

Présidentielle 2007, sondage



A retrouver chaque jour sur votre mobile SFR et sur Lepoint.fr

LE BAROMETRE ELECTORAL EN CONTINU

Vague 48 - 26 Avril 2007

Fiche technique : Enquête Ipsos / Dell diffusée par SFR et Le Point

1613 personnes interrogées par téléphone les 23, 24 et 25 avril, constituant un échantillon national représentatif de la population inscrite sur les listes électorales. Méthode des quotas.

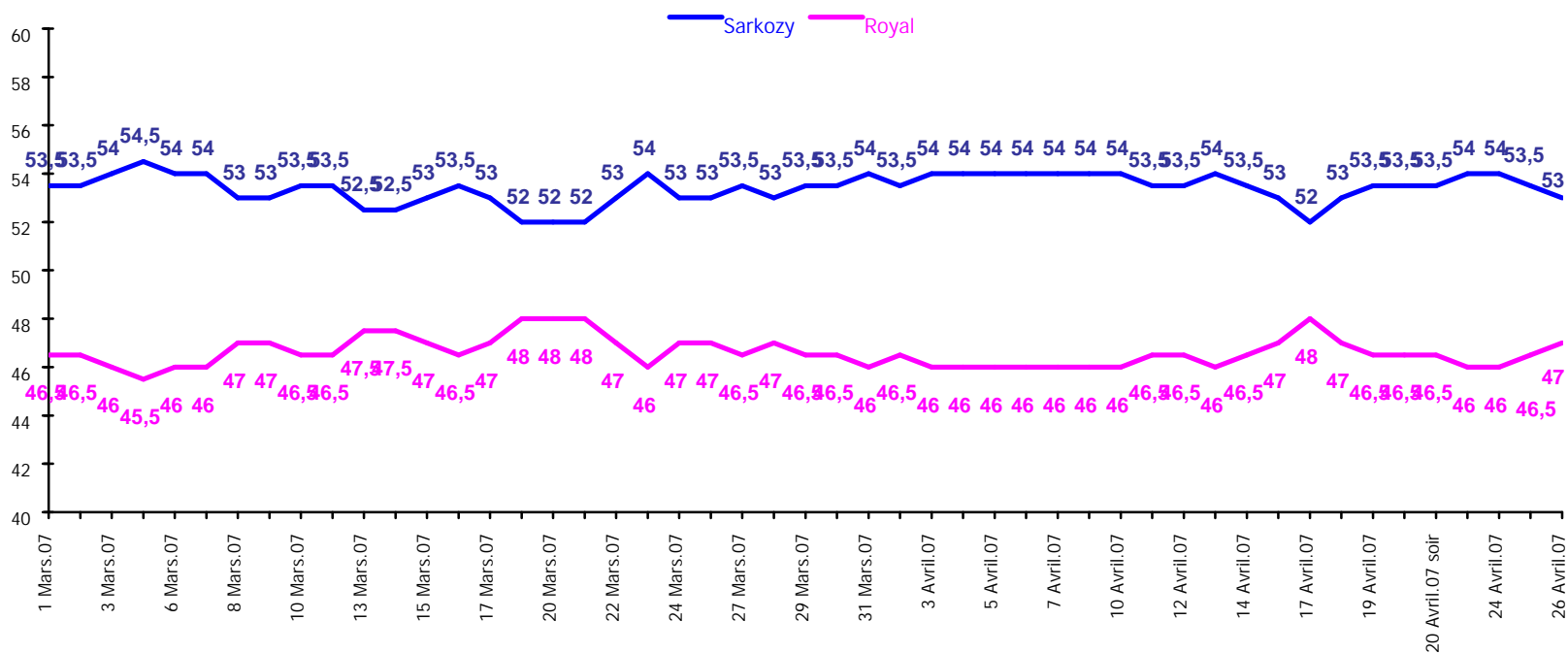
Les résultats des intentions de vote ne constituent pas un élément de prévision du résultat électoral mais donnent une indication significative du rapport de forces actuel. Ils doivent être lus en tenant compte des marges d'incertitude : plus ou moins 3 points pour les candidats.

A RETROUVER CHAQUE JOUR A 00 HEURE SUR VOTRE MOBILE SFR ET LEPOINT.FR

TENDANCE ACTUELLE 2ème TOUR : S. ROYAL - N. SARKOZY

	Certains d'aller voter, exprimés (1) %	Evolution
Ségolène ROYAL	47	+0,5
Nicolas SARKOZY	53	-0,5
	100	

(1) 15 % des personnes certaines d'aller voter n'ont pas exprimé d'intention de vote.

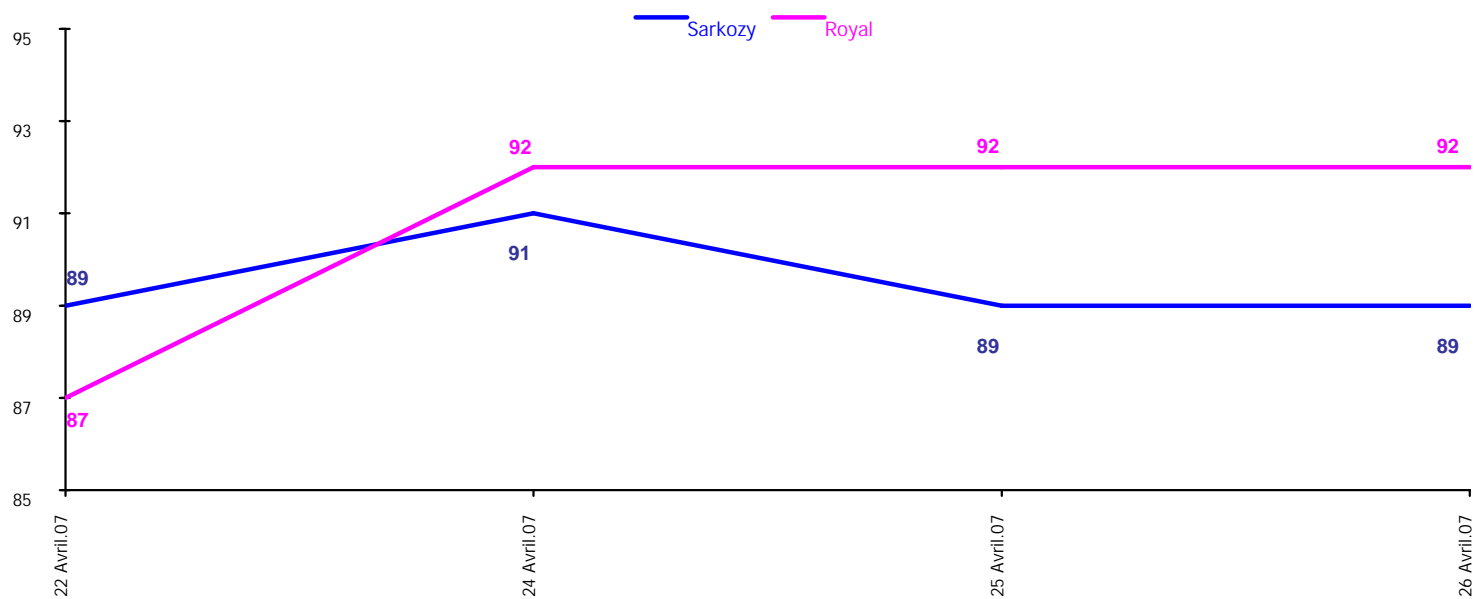


LA FERMETE DU CHOIX DE VOTE AU 2nd TOUR

Question : Votre choix de vote pour le second tour de l'élection présidentielle est-il définitif ou peut-il encore changer ?

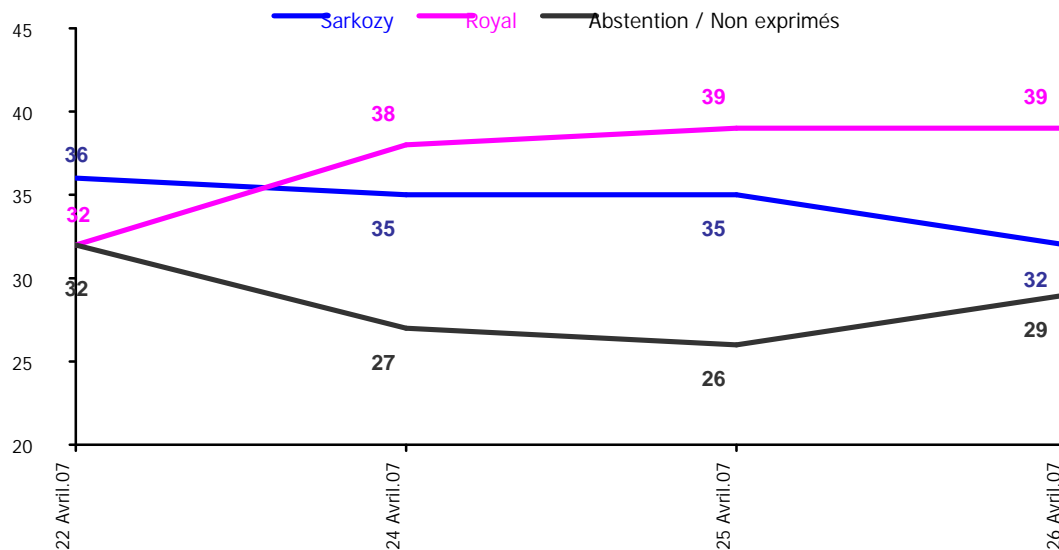
Base : 1129 personnes certaines d'aller voter interrogées les 23, 24 et 25 avril

	Choix définitif %	Evolution
ENSEMBLE	90	
Intention de vote Ségolène Royal	92	
Intention de vote Nicolas Sarkozy	89	



LES REPORTS DE VOIX AU 2nd TOUR

Electorat François Bayrou		
	Ensemble %	Evolution
Intention de vote S. Royal	39	
Intention de vote N. Sarkozy	32	-3
Abstention / Non exprimés	29	+3
	100	



Electorat Jean-Marie Le Pen		
	Ensemble %	Evolution
Intention de vote S. Royal	13	+3
Intention de vote N. Sarkozy	65	-6
Abstention / Non exprimés	22	+3
	100	

