

Présidentielle 2007, sondage



A retrouver chaque jour sur votre mobile SFR et sur Lepoint.fr

LE BAROMETRE ELECTORAL EN CONTINU

Vague 51 - 29 Avril 2007

Fiche technique : Enquête Ipsos / Dell diffusée par SFR et Le Point

1367 personnes interrogées par téléphone les 26, 27 et 28 avril, constituant un échantillon national représentatif de la population inscrite sur les listes électorales. Méthode des quotas.

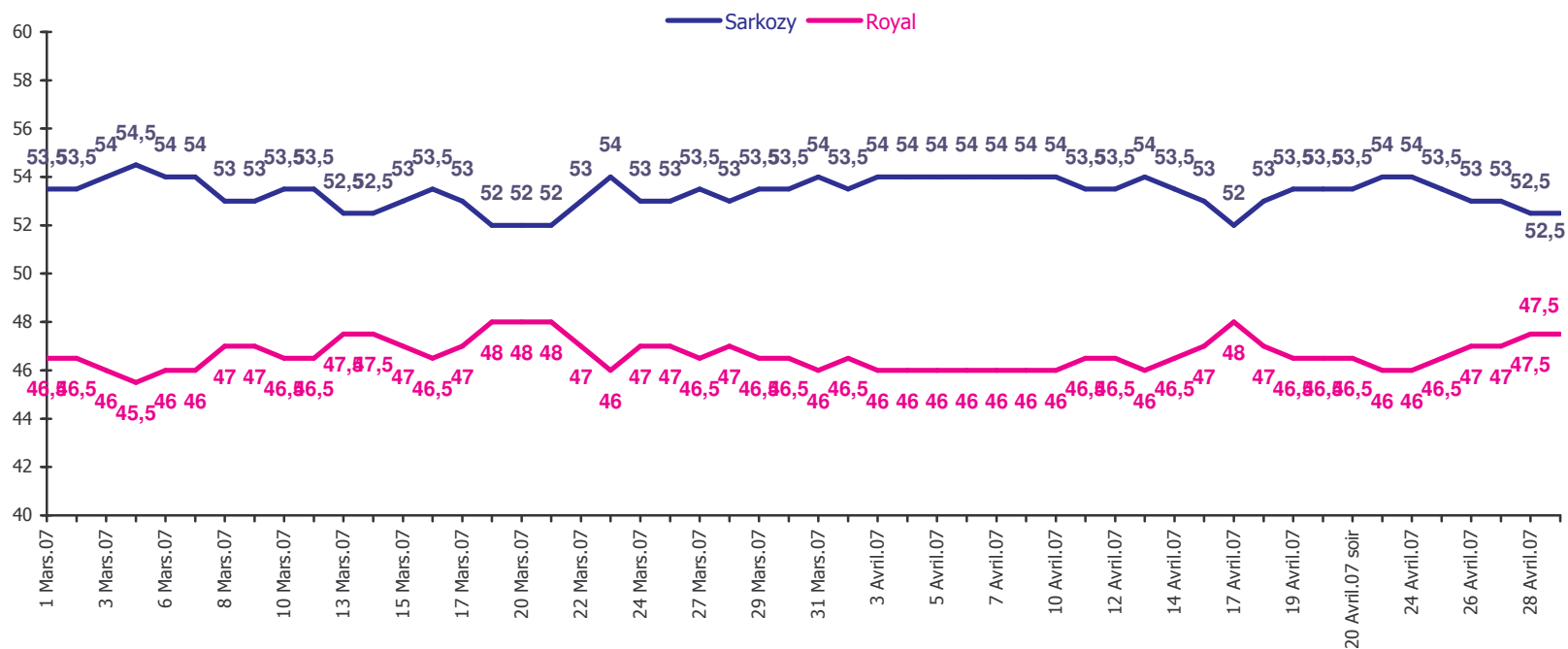
Les résultats des intentions de vote ne constituent pas un élément de prévision du résultat électoral mais donnent une indication significative du rapport de forces actuel. Ils doivent être lus en tenant compte des marges d'incertitude : plus ou moins 3 points pour les candidats.

A RETROUVER CHAQUE JOUR A 00 HEURE SUR VOTRE MOBILE SFR ET LEPOINT.FR

TENDANCE ACTUELLE 2ème TOUR : S. ROYAL - N. SARKOZY

	Certains d'aller voter, exprimés (1) %	Evolution
Ségolène ROYAL	47,5	
Nicolas SARKOZY	52,5	
	100	

(1) 15 % des personnes certaines d'aller voter n'ont pas exprimé d'intention de vote.

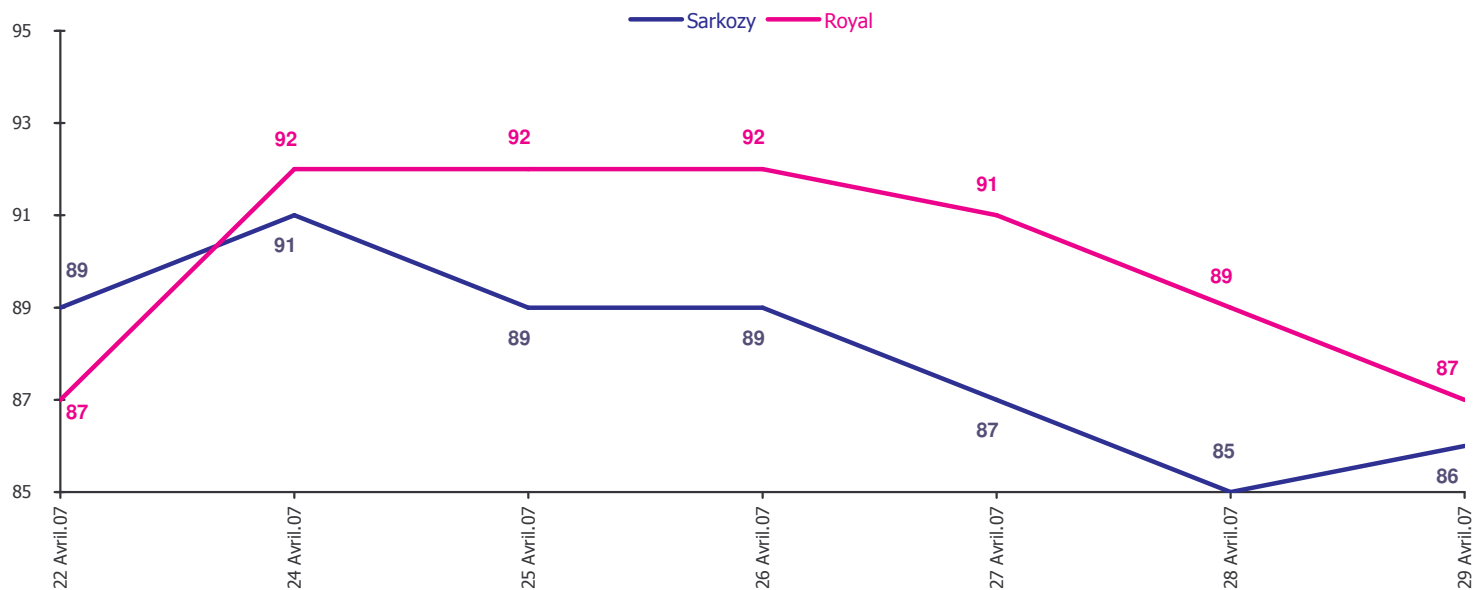


LA FERMETE DU CHOIX DE VOTE AU 2nd TOUR

Question : Votre choix de vote pour le second tour de l'élection présidentielle est-il définitif ou peut-il encore changer ?

Base : 1006 personnes certaines d'aller voter interrogées les 26, 27 et 28 avril

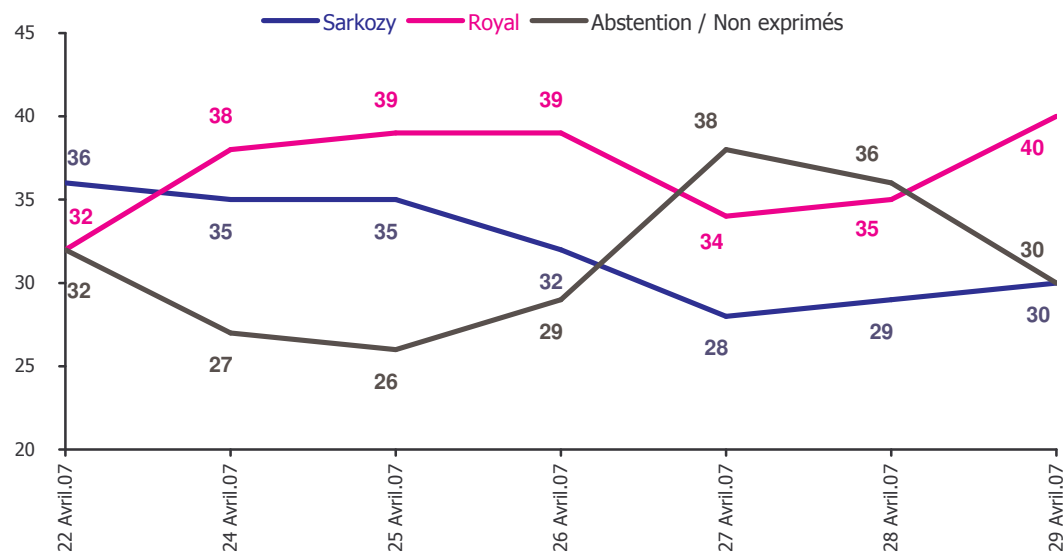
	Choix définitif %	Evolution
ENSEMBLE	85	
Intention de vote Ségolène Royal	87	-2
Intention de vote Nicolas Sarkozy	86	+1



LES REPORTS DE VOIX AU 2nd TOUR

Electorat François Bayrou		
	Ensemble %	Evolution
Intention de vote S. Royal	40	+5
Intention de vote N. Sarkozy	30	+1
Abstention / Non exprimés	30	-6
	100	

Intention de vote S. Royal	40	+5
Intention de vote N. Sarkozy	30	+1
Abstention / Non exprimés	30	-6



Electorat Jean-Marie Le Pen		
	Ensemble %	Evolution
Intention de vote S. Royal	16	-4
Intention de vote N. Sarkozy	68	+7
Abstention / Non exprimés	16	-3
	100	

Intention de vote S. Royal	16	-4
Intention de vote N. Sarkozy	68	+7
Abstention / Non exprimés	16	-3

