

Présidentielle 2007, sondage



Le Point

A retrouver chaque jour sur votre mobile SFR et sur Lepoint.fr

LE BAROMETRE ELECTORAL EN CONTINU

Vague 37 - 12 Avril 2007

Fiche technique : Enquête Ipsos / Dell diffusée par SFR et Le Point

1209 personnes interrogées par téléphone les 9, 10 et 11 avril, constituant un échantillon national représentatif de la population inscrite sur les listes électorales. Méthode des quotas.

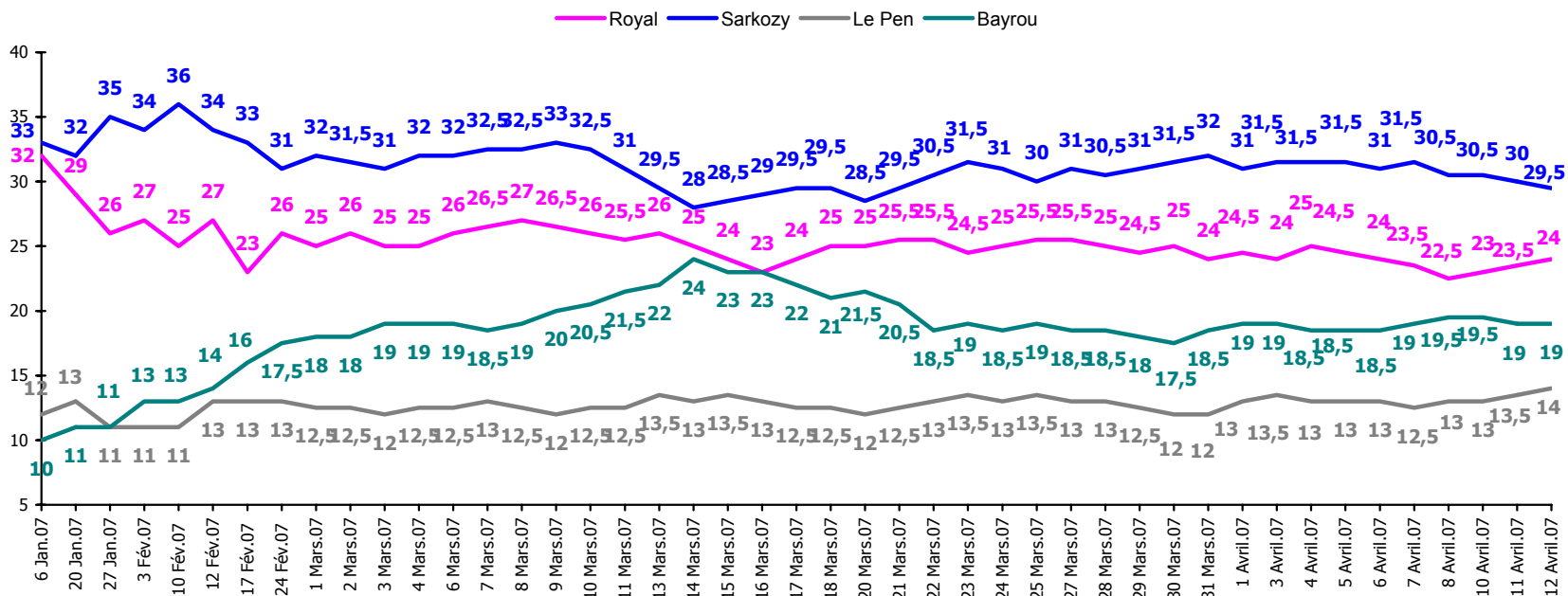
Les résultats des intentions de vote ne constituent pas un élément de prévision du résultat électoral mais donnent une indication significative du rapport de forces actuel. Ils doivent être lus en tenant compte des marges d'incertitude : plus ou moins 3 points pour les principaux candidats, plus ou moins 1 à 2 points pour les autres.

A RETROUVER CHAQUE JOUR A 00 HEURE SUR VOTRE MOBILE SFR ET Lepoint.fr

TENDANCE ACTUELLE 1er TOUR

	Certains d'aller voter, exprimés (1) %	Evolution
Gérard SCHIVARDI	0,5	
Arlette LAGUILLER	2	
Olivier BESANCENOT	3,5	- 0,5
Marie-George BUFFET	1,5	
José BOVE	2	- 0,5
Ségolène ROYAL	24	+ 0,5
Dominique VOYNET	1,5	+ 0,5
Frédéric NIHOUS	1,5	
François BAYROU	19	
Nicolas SARKOZY	29,5	- 0,5
Philippe de VILLIERS	1	
Jean-Marie LE PEN	14	+ 0,5
	100	

(1) 12 % des personnes certaines d'aller voter n'ont pas exprimé d'intention de vote.

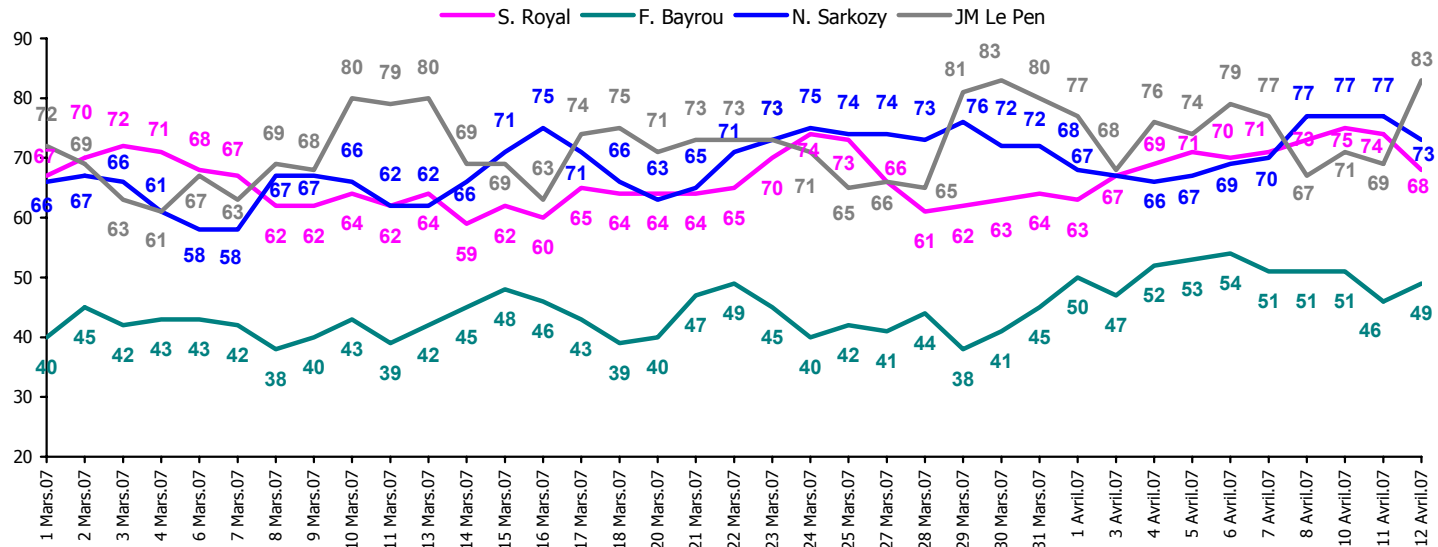


LA FERMETE DU CHOIX DE VOTE AU 1er TOUR

Question : Votre choix de vote est-il définitif ou peut-il encore changer ?

Base : 849 personnes certaines d'aller voter interrogées les 9, 10 et 11 avril

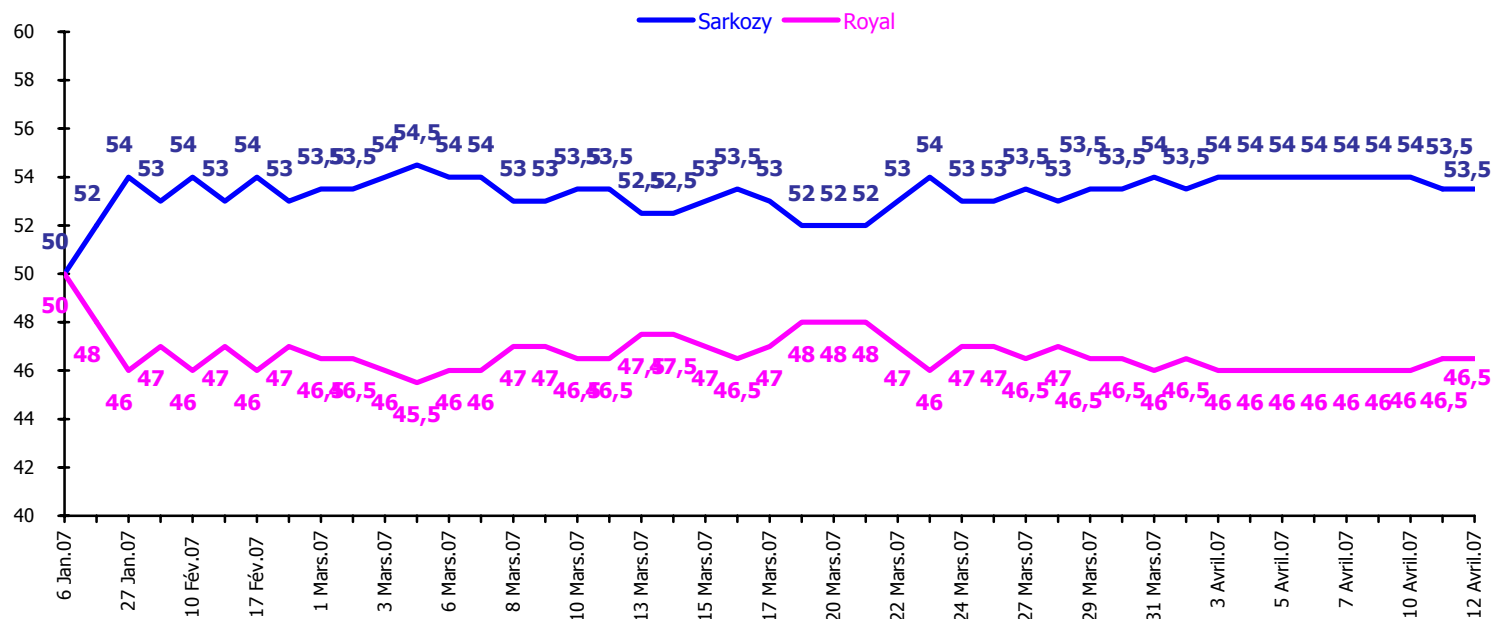
	Choix définitif %	Evolution
ENSEMBLE	63	- 1
Intention de vote Ségolène Royal	68	- 6
Intention de vote François Bayrou	49	+ 3
Intention de vote Nicolas Sarkozy	73	- 4
Intention de vote Jean-Marie Le Pen	83	+ 14



TENDANCE ACTUELLE 2ème TOUR : S. ROYAL - N. SARKOZY

	Certains d'aller voter, exprimés (1) %	Evolution
Ségolène ROYAL	46,5	
Nicolas SARKOZY	53,5	
	100	

(1) 13 % des personnes certaines d'aller voter n'ont pas exprimé d'intention de vote.



TENDANCE ACTUELLE 2ème TOUR : F. BAYROU - N. SARKOZY

	Certains d'aller voter, exprimés (1) %	Evolution
François BAYROU	53,5	
Nicolas SARKOZY	46,5	
	100	

(1) 17 % des personnes certaines d'aller voter n'ont pas exprimé d'intention de vote.

