



**INTENTIONS DE VOTE A L'ELECTION
PRESIDENTIELLE**

(VAGUE 25)

- Sondage CSA - CISCO -

N° 0700498A

Avril 2007

SOMMAIRE

FICHE TECHNIQUE DU SONDAGE	3
INTENTIONS DE VOTE POUR LE PREMIER TOUR.....	4
INTENTIONS DE VOTE POUR LE SECOND TOUR.....	11

Fiche technique du sondage

Sondage exclusif CSA - CISCO pour LE PARISIEN / AUJOURD'HUI EN FRANCE / i>TELE réalisé par téléphone le 16 avril 2007.

Echantillon national représentatif de 1006 personnes âgées de 18 ans et plus inscrites sur les listes électorales, constitué d'après la méthode des quotas (sexe, âge, profession du chef de ménage), après stratification par région et catégorie d'agglomération.

CSA rappelle que ces résultats d'intentions de vote doivent être interprétés comme des rapports de force à la date de l'enquête, et en aucun cas comme prédictifs des résultats le jour du vote.

(Tous les sondages publiés par CSA sont disponibles sur le site : <http://www.csa-fr.com>)

INTENTIONS DE VOTE POUR LE PREMIER TOUR

	<i>Rappel</i> ⁽¹⁾ 11-12 avril 2007 %	Exprimés 16 avril 2007 %	Evolution 11-12 avril / 16 avril 2007
- Gérard Schivardi	0,5	-(²)	-0,5
- Arlette Laguiller	2	1	-1
- Olivier Besancenot	4	4	=
- Marie-George Buffet.....	2,5	2	-0,5
- José Bové	1,5	1,5	=
- Ségolène Royal.....	23	25	+2
- Dominique Voynet.....	1	2	+1
- Frédéric Nihous.....	2	1,5	-0,5
- François Bayrou	21	19	-2
- Nicolas Sarkozy	26	27	+1
- Philippe de Villiers.....	1,5	1,5	=
- Jean-Marie Le Pen.....	15	15,5	+0,5
TOTAL.....	100	100	
Abstention, vote blanc ou nul.....	21%	21%	

⁽¹⁾ Sondage exclusif CSA / Le Parisien / Aujourd'hui en France réalisé par téléphone les 11 et 12 avril 2007 auprès d'un échantillon national représentatif de 918 personnes âgées de 18 ans et plus inscrites sur les listes électorales, constitué d'après la méthode des quotas (sexe, âge, profession du chef de ménage), après stratification par région et catégorie d'agglomération.

⁽²⁾ Intentions de vote inférieure à 0,5%

CSA rappelle que ces résultats d'intentions de vote doivent être interprétés comme des rapports de force à la date de l'enquête, et en aucun cas comme prédictifs des résultats le jour du vote.

INTENTIONS DE VOTE POUR LE PREMIER TOUR

	Exprimés 16 avril 2007 %	<i>Rappel</i> ¹ 11-11 avril 2007 %	<i>Rappel</i> ² 10-11 avril 2007 %	<i>Rappel</i> ³ 4-5 avril 2007 %	<i>Rappel</i> ⁴ 28-29 mars 2007 %	<i>Rappel</i> ⁵ 21-22 mars 2007 %	<i>Rappel</i> ⁶ 14 mars 2007 %	<i>Rappel</i> ⁷ 7 mars 2007 %	<i>Rappel</i> ⁸ 28 février 2007 %	<i>Rappel</i> ⁹ 20 février 2007 %	<i>Rappel</i> ¹⁰ 14-15 février 2007 %	<i>Rappel</i> ¹¹ 12 février 2007 %	<i>Rappel</i> ¹² 31 Janvier 2007 %	<i>Rappel</i> ¹³ 17 Janvier 2007 %
- Gérard Schivardi	-	0,5	0,5	0,5	0,5	0,5	0,5	-	-	-	-	-	0,5	0,5
- Arlette Laguiller	1	2	2	2	2	2	2	1	1	1	1	1	2	3
- Olivier Besancenot	4	4	3,5	3,5	3	3,5	2	2,5	2	2,5	3	4	2	4
- Marie-George Buffet	2	2,5	2	2	4	3	2	1	2,5	2	2	2	3	3
- José Bové	1,5	1,5	2	1,5	2	2	2	3	2	2	2	3	1	NP
- Ségolène Royal	25	23	25	23,5	24,5	26	26	25	29	29	27	26	27	29
- Jean-Pierre Chevènement	NP	NP	NP	NP	NP	NP	NP	NP	NP	NP	NP	NP	NP	NP
- Dominique Voynet	2	1	1,5	1,5	1	1	1	1	1	1	1	1	2	2
- Corinne Lepage	NP	NP	NP	NP	NP	NP	NP	0,5	0,5	0,5	0,5	0,5	1	NP
- Frédéric Nihous	1,5	2	1,5	1,5	1	0,5	0,5	0,5	0,5	0,5	1	1	1	0,5
- François Bayrou	19	21	19	21	19,5	21	21	24	17	17	13	12	12	9
- Nicolas Sarkozy	27	26	27	26	26	26	27	26	29	28	33	33	31	30
- Nicolas Dupont-Aignan ...	NP	NP	NP	NP	NP	NP	0,5	0,5	0,5	0,5	0,5	0,5	0,5	1
- Philippe de Villiers	1,5	1,5	1	1	1,5	1,5	1,5	1	1	2	2	2	1	3
- Jean-Marie Le Pen	15,5	15	15	16	15	13	14	14	14	14	14	14	16	15
TOTAL	100	100	100	100	100	100	100	100	100	100	100	100	100	100
Abstention, vote blanc ou nul	21%	21%	21%	21%	21%	25%	23%	24%	25 %	27%	27%	25%	26%	26%

CSA rappelle que ces résultats d'intentions de vote doivent être interprétés comme des rapports de force à la date de l'enquête, et en aucun cas comme prédictifs des résultats le jour du vote.

¹ Sondage exclusif CSA - CISCO pour Le Parisien / Aujourd'hui en France réalisé par téléphone les 11 et 12 avril 2007 auprès d'un échantillon national représentatif de 918 personnes âgées de 18 ans et plus inscrites sur les listes électorales, constitué d'après la méthode des quotas (sexe, âge, profession du chef de ménage), après stratification par région et catégorie d'agglomération.

² Sondage exclusif CSA - CISCO pour Le Parisien / Aujourd'hui en France / i> TELE réalisé par téléphone les 10 et 11 avril 2007 auprès d'un échantillon national représentatif de 876 personnes âgées de 18 ans et plus inscrites sur les listes électorales, constitué d'après la méthode des quotas (sexe, âge, profession du chef de ménage), après stratification par région et catégorie d'agglomération.

³ Sondage exclusif CSA - CISCO pour Le Parisien / Aujourd'hui en France / i> TELE réalisé par téléphone les 4 et 5 avril 2007 auprès d'un échantillon national représentatif de 881 personnes âgées de 18 ans et plus inscrites sur les listes électorales, constitué d'après la méthode des quotas (sexe, âge, profession du chef de ménage), après stratification par région et catégorie d'agglomération.

⁴ Sondage exclusif CSA - CISCO pour Le Parisien / Aujourd'hui en France / i> TELE réalisé par téléphone les 28 et 29 mars 2007 auprès d'un échantillon national représentatif de 922 personnes âgées de 18 ans et plus inscrites sur les listes électorales, constitué d'après la méthode des quotas (sexe, âge, profession du chef de ménage), après stratification par région et catégorie d'agglomération.

⁵ Sondage exclusif CSA - CISCO pour Le Parisien / Aujourd'hui en France / i> TELE réalisé par téléphone les 21 et 22 mars 2007 auprès d'un échantillon national représentatif de 894 personnes âgées de 18 ans et plus inscrites sur les listes électorales, constitué d'après la méthode des quotas (sexe, âge, profession du chef de ménage), après stratification par région et catégorie d'agglomération.

⁶ Sondage exclusif CSA / Le Parisien / Aujourd'hui en France / i> TELE réalisé par téléphone le 14 mars 2007 auprès d'un échantillon national représentatif de 905 personnes âgées de 18 ans et plus inscrites sur les listes électorales, constitué d'après la méthode des quotas (sexe, âge, profession du chef de ménage), après stratification par région et catégorie d'agglomération.

⁷ Sondage exclusif CSA / Le Parisien / Aujourd'hui en France / i> TELE réalisé par téléphone le 7 mars 2007 auprès d'un échantillon national représentatif de 917 personnes âgées de 18 ans et plus inscrites sur les listes électorales, constitué d'après la méthode des quotas (sexe, âge, profession du chef de ménage), après stratification par région et catégorie d'agglomération.

⁸ Sondage exclusif CSA / Le Parisien / Aujourd'hui en France / i> TELE réalisé par téléphone le 28 février 2007 auprès d'un échantillon national représentatif de 871 personnes âgées de 18 ans et plus inscrites sur les listes électorales, constitué d'après la méthode des quotas (sexe, âge, profession du chef de ménage), après stratification par région et catégorie d'agglomération.

⁹ Sondage exclusif CSA / Le Parisien / Aujourd'hui en France / i> TELE réalisé par téléphone le 20 février 2007 auprès d'un échantillon national représentatif de 884 personnes âgées de 18 ans et plus inscrites sur les listes électorales, constitué d'après la méthode des quotas (sexe, âge, profession du chef de ménage), après stratification par région et catégorie d'agglomération.

¹⁰ Sondage exclusif CSA / Le Parisien / Aujourd'hui en France / i> TELE réalisé par téléphone les 14 et 15 février 2007 auprès d'un échantillon national représentatif de 909 personnes âgées de 18 ans et plus inscrites sur les listes électorales, constitué d'après la méthode des quotas (sexe, âge, profession du chef de ménage), après stratification par région et catégorie d'agglomération.

¹¹ Sondage exclusif CSA / Le Parisien / Aujourd'hui en France / i> TELE réalisé par téléphone le 12 février 2007 auprès d'un échantillon national représentatif de 919 personnes âgées de 18 ans et plus inscrites sur les listes électorales, constitué d'après la méthode des quotas (sexe, âge, profession du chef de ménage), après stratification par région et catégorie d'agglomération.

¹² Sondage exclusif CSA / Le Parisien / Aujourd'hui en France / i> TELE réalisé par téléphone le 31 janvier 2007 auprès d'un échantillon national représentatif de 902 personnes âgées de 18 ans et plus inscrites sur les listes électorales, constitué d'après la méthode des quotas (sexe, âge, profession du chef de ménage), après stratification par région et catégorie d'agglomération.

¹³ Sondage exclusif CSA / Le Parisien / Aujourd'hui en France éalisé par téléphone le 17 janvier 2007 auprès d'un échantillon national représentatif de 845 personnes âgées de 18 ans et plus inscrites sur les listes électorales, constitué d'après la méthode des quotas (sexe, âge, profession du chef de ménage), après stratification par région et catégorie d'agglomération.

INTENTIONS DE VOTE POUR LE PREMIER TOUR

(Suite)

	Rappel ¹ 3 Janvier 2007 %	Rappel ² Dec. 2006 %	Rappel ³ 20 et 21 Nov. 2006 %	Rappel ⁴ 8 Nov. 2006 %	Rappel ⁵ Oct. 2006 %	Rappel ⁶ Sept. 2006 %	Rappel ⁷ Juin 2006 %	Rappel ⁸ Mai 2006 %	Rappel ⁹ Avril 2006 %	Rappel ¹⁰ Mars 2006 %	Rappel ¹¹ Janvier 2006 %
- Gérard Schivardi	NP	NP	NP	NP	NP	NP	NP	NP	NP	NP	NP
- Arlette Laguiller	3	3	3	3	4	4	3	4	5	5	4
- Olivier Besancenot	2	4	5	4	4	5	6	5	5	6	6
- Marie-George Buffet	5	3	3	4	3	3	3	3	3	4	4
- José Bové	NP	NP	NP	NP	NP	NP	NP	NP	NP	NP	NP
- Ségolène Royal	34	31	32	29	32	31	30	33	31	27	28
- Jean-Pierre Chevènement	NP	NP	1	3	NP	NP	NP	NP	NP	NP	NP
- Dominique Voynet	1	2	2	3	2	3	3	2	2	1	2
- Corinne Lepage	NP	NP	NP	NP	NP	NP	NP	NP	NP	NP	NP
- Frédéric Nihous	NP	NP	NP	NP	NP	NP	NP	NP	NP	NP	NP
- François Bayrou	6	8	6	7	7	6	5	5	5	8	9
- Nicolas Sarkozy	32	30	29	30	31	30	32	32	31	34	31
- Nicolas Dupont-Aignan	NP	NP	NP	NP	NP	NP	NP	NP	NP	NP	NP
- Philippe de Villiers	2	3	2	2	2	3	3	3	4	3	7
- Jean-Marie Le Pen	15	16	17	15	15	15	15	13	14	12	9
TOTAL	100	100	100	100	100	100	100	100	100	100	100
Abstention, vote blanc ou nul	28%	28%	27%	30%	32%	33%	38%	34%	38%	38%	33%

CSA rappelle que ces résultats d'intentions de vote doivent être interprétés comme des rapports de force à la date de l'enquête, et en aucun cas comme prédictifs des résultats le jour du vote.

¹ Sondage exclusif CSA / Le Parisien / Aujourd'hui en France / i>TELE réalisé par téléphone le 3 janvier 2007 auprès d'un échantillon national représentatif de 891 personnes âgées de 18 ans et plus inscrites sur les listes électorales, constitué d'après la méthode des quotas (sexe, âge, profession du chef de ménage), après stratification par région et catégorie d'agglomération.

² Sondage exclusif CSA / LE BLEU DE PROFESSION POLITIQUE réalisé par téléphone les 12 et 13 décembre 2006 auprès d'un échantillon national représentatif de 798 personnes âgées de 18 ans et plus inscrites sur les listes électorales, constitué d'après la méthode des quotas (sexe, âge, profession du chef de ménage), après stratification par région et catégorie d'agglomération.

³ Sondage exclusif CSA / LE MONDE / i>TELE réalisé par téléphone les 21 et 22 novembre 2006. Echantillon national représentatif de 1002 personnes, âgées de 18 ans et plus, constitué d'après la méthode des quotas (sexe, âge, profession du chef de ménage), après stratification par région et catégorie d'agglomération.

⁴ Sondage exclusif CSA / MARIANNE réalisé par téléphone le 8 novembre 2006. Echantillon national représentatif de 1007 personnes, âgées de 18 ans et plus, constitué d'après la méthode des quotas (sexe, âge, profession du chef de ménage), après stratification par région et catégorie d'agglomération.

⁵ Sondage exclusif CSA / FRANCE EUROPE EXPRESS / FRANCE INFO réalisé par téléphone le 17 et 18 octobre 2006. Echantillon national représentatif de 838 personnes inscrites sur les listes électorales, âgé de 18 ans et plus, constitué d'après la méthode des quotas (sexe, âge, profession du chef de ménage), après stratification par région et catégorie d'agglomération.

⁶ Sondage exclusif CSA / Bleu de Profession politique réalisé par téléphone les 13 et 14 septembre 2006 auprès d'un échantillon national représentatif de 907 personnes âgées de 18 ans et plus inscrites sur les listes électorales.

⁷ Sondage exclusif CSA / Marianne réalisé par téléphone les 7 juin 2006 auprès d'un échantillon national représentatif de 777 personnes âgées de 18 ans et plus inscrites sur les listes électorales.

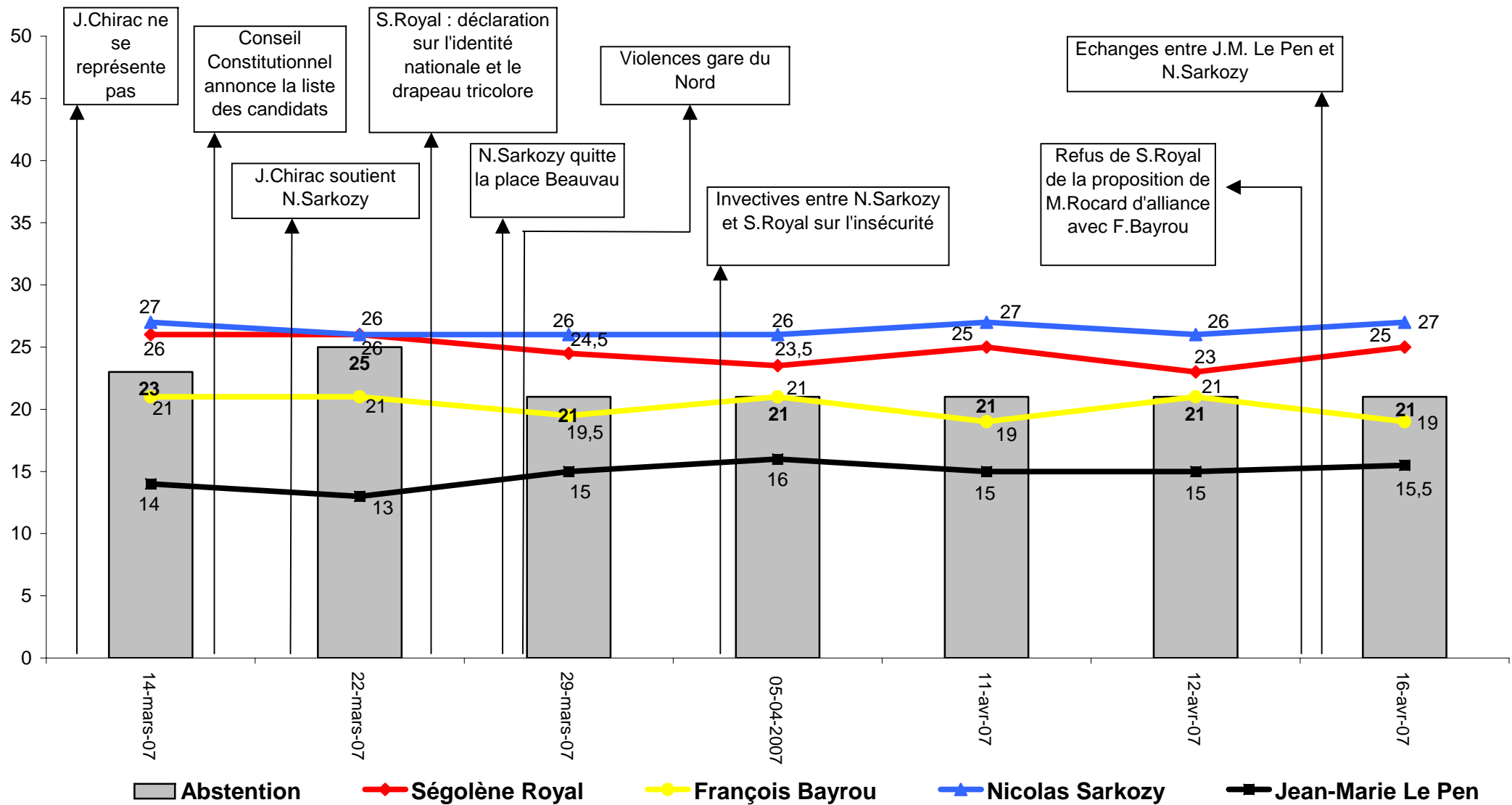
⁸ Sondage exclusif CSA / Marianne réalisé par téléphone les 16 et 17 Mai 2006 auprès d'un échantillon national représentatif de 777 personnes âgées de 18 ans et plus inscrites sur les listes électorales.

⁹ Sondage exclusif CSA / Le Parisien / Aujourd'hui en France / I-Télé réalisé par téléphone les 18 et 19 avril 2006 auprès d'un échantillon national représentatif de 878 personnes âgées de 18 ans et plus inscrites sur les listes électorales.

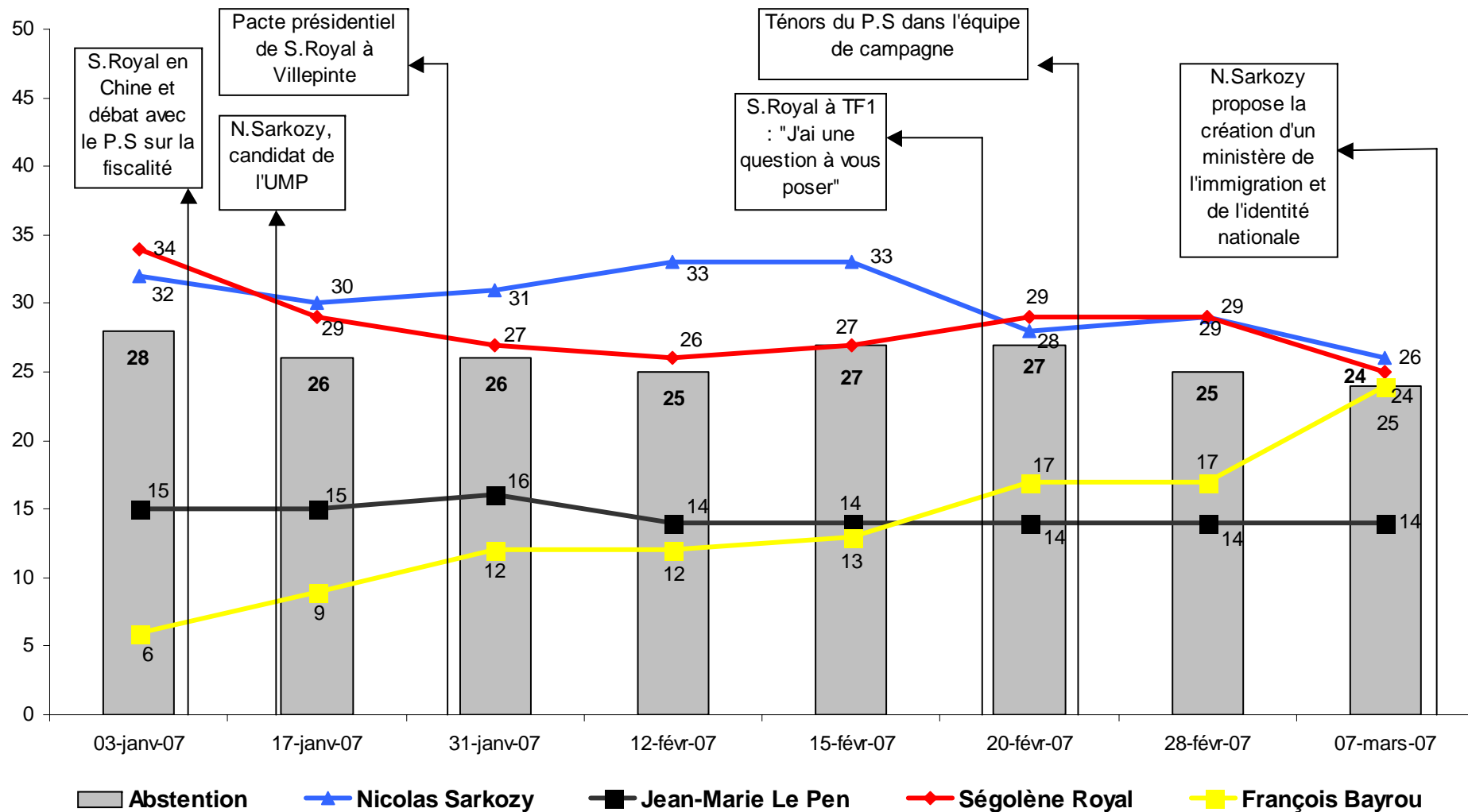
¹⁰ Sondage exclusif CSA / Marianne réalisé par téléphone le 29 mars 2006 auprès d'un échantillon national représentatif de 839 personnes âgées de 18 ans et plus inscrites sur les listes électorales.

¹¹ Sondage exclusif CSA / Marianne réalisé par téléphone les 25 et 26 janvier 2006 auprès d'un échantillon national représentatif de 865 personnes âgées de 18 ans et plus inscrites sur les listes électorales.

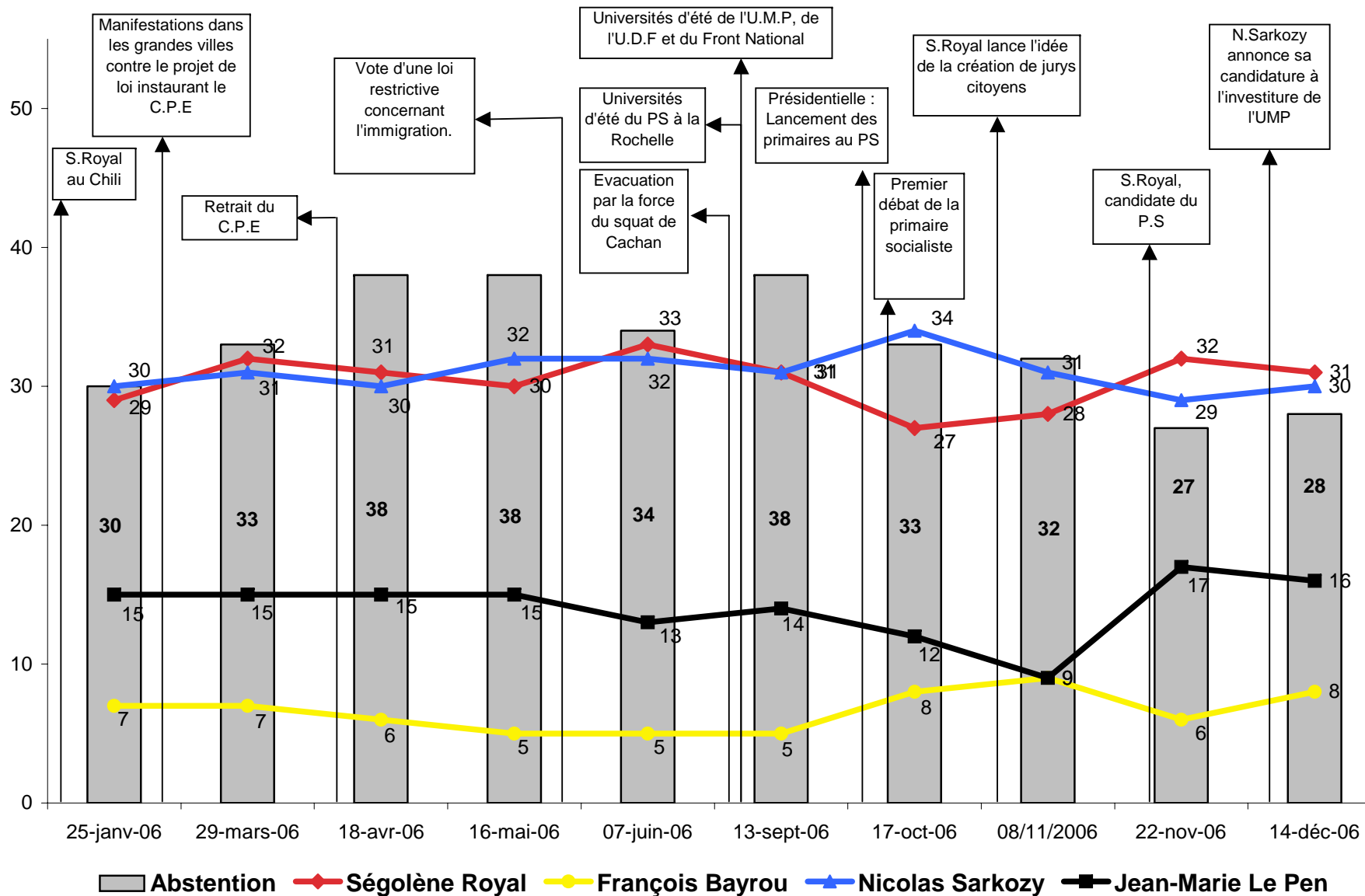
Evolution des intentions de vote en 2007 pour le premier tour de l'élection présidentielle



Evolution des intentions de vote en 2007 pour le premier tour de l'élection présidentielle



Evolution des intentions de vote en 2006 pour le premier tour de l'élection présidentielle



INTENTIONS DE VOTE POUR LE PREMIER TOUR

	Exprimés	Olivier Besancenot	Marie-George Buffet	Ségolène Royal	Dominique Voynet	François Bayrou	Nicolas Sarkozy	Jean-Marie Le Pen
ENSEMBLE	100	4	2	25	2	19	27	15,5
Sexe								
- Homme	100	3	2	25	2	18	24	20
- Femme	100	5	2	25	2	20	30	11
Age								
Moins de 30 ans	100	7	1	33	1	22	21	11
- 18 à 24 ans	100	8	1	30	1	24	20	10
- 25 à 29 ans	100	6	1	34	2	19	22	12
De 30 à 49 ans	100	5	2	21	3	18	25	18
- 30 à 39 ans	100	4	3	24	1	23	24	13
- 40 à 49 ans	100	5	2	17	5	16	27	22
50 ans ou plus	100	2	3	24	1	17	31	15
- 50 à 64 ans	100	3	3	26	2	18	25	16
- 65 à 74 ans	100	2	5	21	1	12	37	16
- 75 ans et plus	100	1	1	22	1	21	37	12
Profession du chef de famille								
CSP +	100	5	1	27	2	25	29	8
- Cadre, profession libérale	100	5	1	30	2	27	31	4
- Profession intermédiaire	100	4	2	25	3	24	28	12
CSP -	100	6	2	26	2	18	21	19
- Employé	100	3	2	29	4	20	22	20
- Ouvrier	100	8	3	25	1	15	20	19
Profession de l'interviewé(e)								
CSP +	100	4	1	28	2	22	27	10
- Cadre, profession libérale	100	3	1	29	2	26	27	2
- Profession intermédiaire	100	5	1	27	3	20	27	14
CSP -	100	7	2	22	2	20	23	17
- Employé	100	5	1	21	2	24	26	17
- Ouvrier	100	8	3	23	2	15	18	18
Statut								
Actif	100	5	2	24	3	20	24	17
- Salarié	100	6	2	25	2	18	25	16
Dont : secteur public	100	5	2	27	3	24	22	10
Dont : secteur privé	100	6	2	24	2	16	26	18
Inactif	100	1	2	27	1	18	31	15
- Etudiant (*)	100	2	1	29	1	33	16	9
- Femme au foyer (*)	100	2	1	26	2	11	33	12
- Retraité	100	1	3	22	1	13	35	18
Niveau de diplôme								
- Sans diplôme/Primaire	100	3	4	21	2	13	31	19
- B.E.P.C./C.A.P/B.E.P	100	3	2	26	2	17	23	21
- BAC	100	7	1	25	1	25	28	13
- BAC + 2	100	6	1	30	2	22	31	3
- Supérieur à Bac +2	100	4	1	30	2	32	25	3
Proximité politique								
- Extrême Gauche (*)	100	23	4	33	0	7	10	9
- Gauche	100	5	5	55	5	14	7	5
Dont : P.C. (*)	100	14	50	18	0	16	0	0
Dont : P.S.	100	3	0	66	2	13	7	6
Dont : Les Verts	100	13	0	12	23	22	12	3
- Droite	100	1	0	1	1	27	55	10
Dont : U.D.F	100	2	0	0	0	84	7	3
Dont : U.M.P	100	1	0	1	0	8	78	11
Dont : R.P.F./M.P.F (*)	100	6	0	6	2	3	29	21
- Front National/M.N.R (*)	100	0	0	0	0	1	10	88
- Sans préférence partisane/ne se prononcent pas	100	3	0	13	1	30	36	14

INTENTIONS DE VOTE POUR LE SECOND TOUR

	<i>Rappel ⁽¹⁾ 11-12 avril 2007 %</i>	Exprimés 16 avril 2007 %	<i>Evolution 11-12 avril / 16 avril 2007</i>
- Ségolène Royal	49	50	+1
- Nicolas Sarkozy	51	50	-1
TOTAL	100	100	
Abstention, vote blanc ou nul	23%	24%	

⁽¹⁾ Sondage exclusif CSA / LE PARISIEN / AUJOURD'HUI EN FRANCE réalisé par téléphone les 11 et 12 avril 2007. Echantillon national représentatif de 918 personnes, âgées de 18 ans et plus, constitué d'après la méthode des quotas (sexe, âge, profession du chef de ménage), après stratification par région et catégorie d'agglomération.

CSA rappelle que ces résultats d'intentions de vote doivent être interprétés comme des rapports de force à la date de l'enquête, et en aucun cas comme prédictifs des résultats le jour du vote

INTENTIONS DE VOTE POUR LE SECOND TOUR

	Exprimés 16 avril 2007 %	<i>Rappel</i> ¹ 11-12 avril 2007 %	<i>Rappel</i> ² 10-11 avril 2007 %	<i>Rappel</i> ³ 4-5 avril 2007 %	<i>Rappel</i> ⁴ 28-29 mars 2007 %	<i>Rappel</i> ⁵ 21-22 mars 2007 %	<i>Rappel</i> ⁶ 14 mars 2007 %	<i>Rappel</i> ⁷ 7 mars 2007 %	<i>Rappel</i> ⁸ 28 février 2007 %	<i>Rappel</i> ⁹ 20 février 2007 %	<i>Rappel</i> ¹⁰ 14-15 février 2007 %	<i>Rappel</i> ¹¹ 12 février 2007 %	<i>Rappel</i> ¹² 31 janvier 2007 %	<i>Rappel</i> ¹³ 17 janvier 2007 %
- Ségolène Royal	50	49	48	48	48	50	47	47	48	49	45	46	47	48
- Nicolas Sarkozy	50	51	52	52	52	50	53	53	52	51	55	54	53	52
TOTAL.....	100	100	100	100	100	100	100	100	100	100	100	100	100	100
Abstention, vote blanc ou nul.....	24%	23%	23%	23%	25%	29%	27%	27%	27%	30%	29%	27%	28%	26%

CSA rappelle que ces résultats d'intentions de vote doivent être interprétés comme des rapports de force à la date de l'enquête, et en aucun cas comme prédictifs des résultats le jour du vote.

¹ Sondage exclusif CSA / Le PARISIEN / AUJOURD'HUI EN FRANCE réalisé par téléphone les 11 et 12 avril 2007. Echantillon national représentatif de 918 personnes, âgées de 18 ans et plus, constitué d'après la méthode des quotas (sexe, âge, profession du chef de ménage), après stratification par région et catégorie d'agglomération.

² Sondage exclusif CSA / LE PARISIEN / AUJOURD'HUI EN FRANCE / I> TELE réalisé par téléphone les 10 et 11 avril 2007. Echantillon national représentatif de 876 personnes, âgées de 18 ans et plus, constitué d'après la méthode des quotas (sexe, âge, profession du chef de ménage), après stratification par région et catégorie d'agglomération.

³ Sondage exclusif CSA / LE PARISIEN / AUJOURD'HUI EN FRANCE / I> TELE réalisé par téléphone les 4 et 5 avril 2007. Echantillon national représentatif de 881 personnes, âgées de 18 ans et plus, constitué d'après la méthode des quotas (sexe, âge, profession du chef de ménage), après stratification par région et catégorie d'agglomération.

⁴ Sondage exclusif CSA / LE PARISIEN / AUJOURD'HUI EN FRANCE / I> TELE réalisé par téléphone les 28 et 29 mars 2007. Echantillon national représentatif de 922 personnes, âgées de 18 ans et plus, constitué d'après la méthode des quotas (sexe, âge, profession du chef de ménage), après stratification par région et catégorie d'agglomération.

⁵ Sondage exclusif CSA / LE PARISIEN / AUJOURD'HUI EN FRANCE / I> TELE réalisé par téléphone les 21 et 22 mars 2007. Echantillon national représentatif de 894 personnes, âgées de 18 ans et plus, constitué d'après la méthode des quotas (sexe, âge, profession du chef de ménage), après stratification par région et catégorie d'agglomération.

⁶ Sondage exclusif CSA / LE PARISIEN / AUJOURD'HUI EN FRANCE / I> TELE réalisé par téléphone le 14 mars 2007. Echantillon national représentatif de 905 personnes, âgées de 18 ans et plus, constitué d'après la méthode des quotas (sexe, âge, profession du chef de ménage), après stratification par région et catégorie d'agglomération.

⁷ Sondage exclusif CSA / LE PARISIEN / AUJOURD'HUI EN FRANCE / I> TELE réalisé par téléphone le 7 mars 2007. Echantillon national représentatif de 917 personnes, âgées de 18 ans et plus, constitué d'après la méthode des quotas (sexe, âge, profession du chef de ménage), après stratification par région et catégorie d'agglomération.

⁸ Sondage exclusif CSA / Le PARISIEN / Aujourd'hui EN France / I> TELE réalisé par téléphone le 28 février 2007. Echantillon national représentatif de 871 personnes, âgées de 18 ans et plus, constitué d'après la méthode des quotas (sexe, âge, profession du chef de ménage), après stratification par région et catégorie d'agglomération.

⁹ Sondage exclusif CSA / LE PARISIEN / AUJOURD'HUI EN FRANCE / I> TELE réalisé par téléphone le 20 février 2007. Echantillon national représentatif de 884 personnes, âgées de 18 ans et plus, constitué d'après la méthode des quotas (sexe, âge, profession du chef de ménage), après stratification par région et catégorie d'agglomération.

¹⁰ Sondage exclusif CSA / LE PARISIEN / AUJOURD'HUI EN FRANCE / I> TELE réalisé par téléphone les 14 et 15 février 2007. Echantillon national représentatif de 909 personnes, âgées de 18 ans et plus, constitué d'après la méthode des quotas (sexe, âge, profession du chef de ménage), après stratification par région et catégorie d'agglomération.

¹¹ Sondage exclusif CSA / LE PARISIEN / AUJOURD'HUI EN FRANCE / I> TELE réalisé par téléphone le 12 février 2007. Echantillon national représentatif de 919 personnes, âgées de 18 ans et plus, constitué d'après la méthode des quotas (sexe, âge, profession du chef de ménage), après stratification par région et catégorie d'agglomération.

¹² Sondage exclusif CSA / LE PARISIEN / AUJOURD'HUI EN FRANCE / I> TELE réalisé par téléphone le 31 janvier 2007. Echantillon national représentatif de 902 personnes, âgées de 18 ans et plus, constitué d'après la méthode des quotas (sexe, âge, profession du chef de ménage), après stratification par région et catégorie d'agglomération.

¹³ Sondage exclusif CSA / LE PARISIEN / AUJOURD'HUI EN FRANCE réalisé par téléphone le 17 janvier 2007. Echantillon national représentatif de 845 personnes, âgées de 18 ans et plus, constitué d'après la méthode des quotas (sexe, âge, profession du chef de ménage), après stratification par région et catégorie d'agglomération.

INTENTIONS DE VOTE POUR LE SECOND TOUR

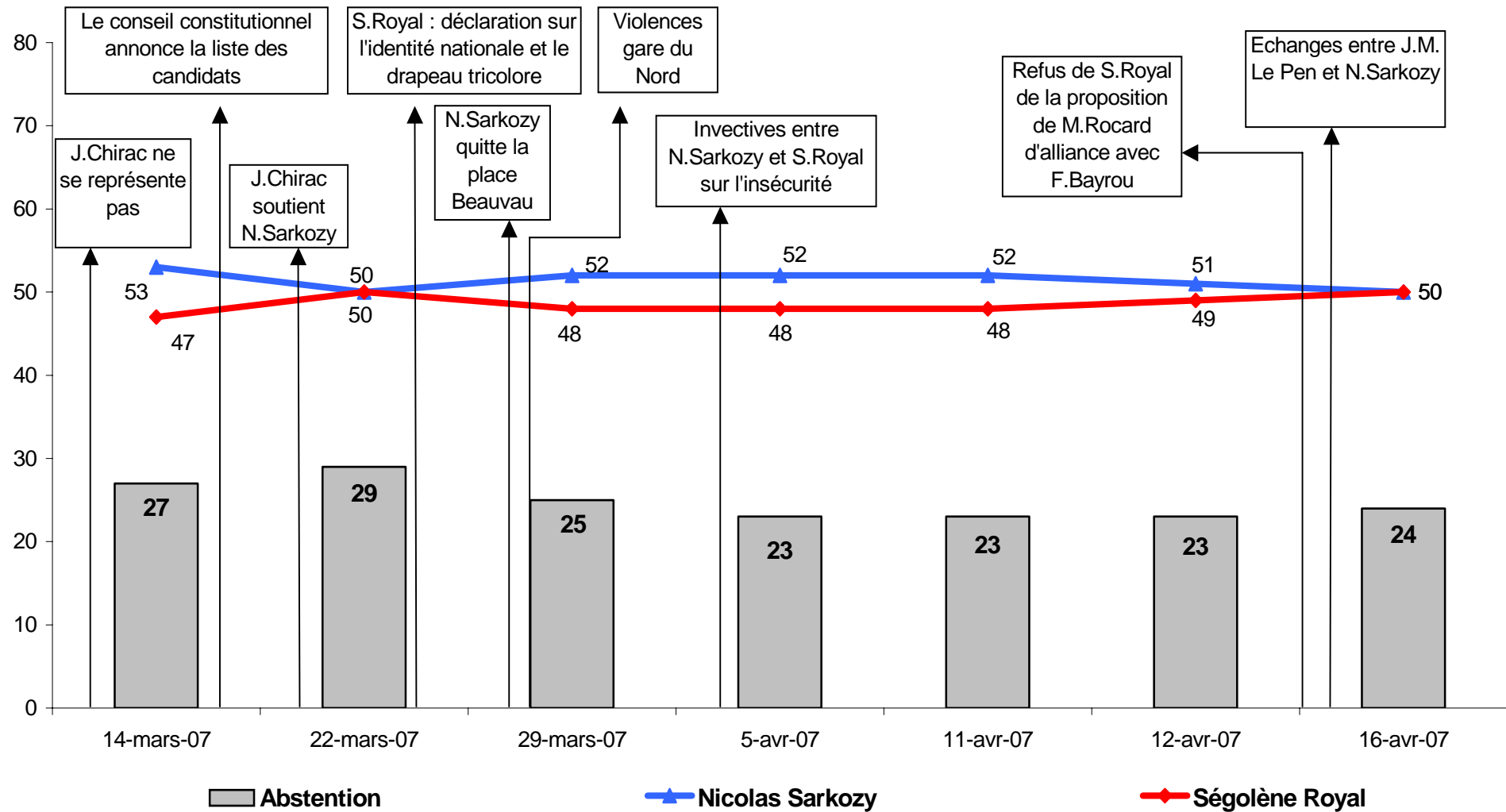
(suite des rappels)

	Rappel ⁽¹³⁾ 3 Janvier 2007 %	Rappel ⁽¹⁴⁾ 12-13 Déc. 2006 %	Rappel ⁽¹⁵⁾ 21-22 Nov. 2006 %	Rappel ⁽¹⁶⁾ 8 Nov. 2006 %	Rappel ⁽¹⁷⁾ Oct. 2006 %	Rappel ⁽¹⁸⁾ Sept. 2006 %	Rappel ⁽¹⁹⁾ Juin 2006 %	Rappel ⁽²⁰⁾ Mai 2006 %	Rappel ⁽²¹⁾ Avril 2006 %	Rappel ⁽²²⁾ Mars 2006 %	Rappel ⁽²³⁾ Janvier 2006 %
- Ségolène Royal	52	51	53	51	52	52	51	53	53	52	51
- Nicolas Sarkozy	48	49	47	49	48	48	49	47	47	48	49
TOTAL	100	100	100	100	100	100	100	100	100	100	100
Abstention, vote blanc ou nul.....	26 %	28 %	26 %	29 %	30 %	32 %	38 %	33 %	35 %	35 %	28 %

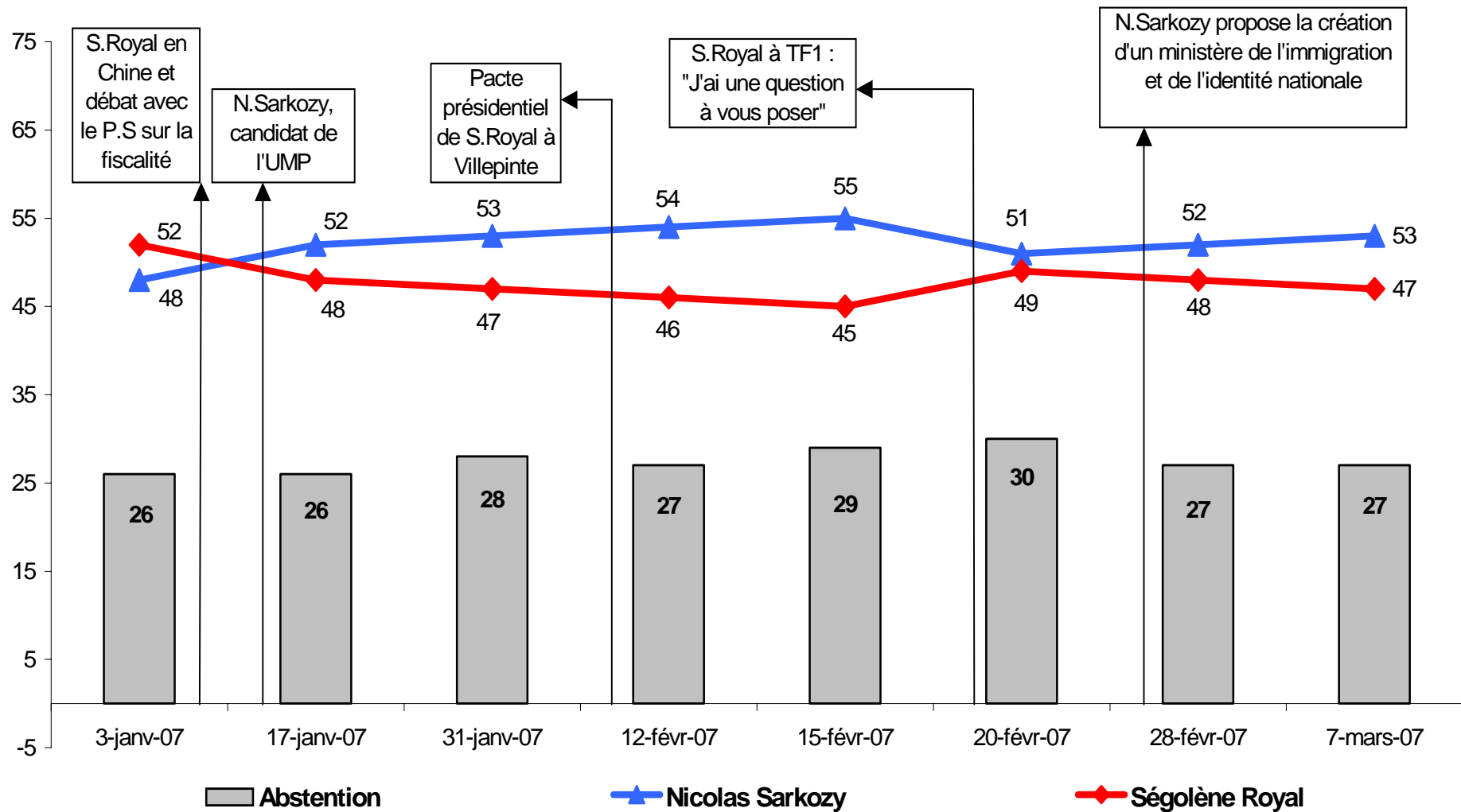
CSA rappelle que ces résultats d'intentions de vote doivent être interprétés comme des rapports de force à la date de l'enquête, et en aucun cas comme prédictifs des résultats le jour du vote.

- ⁽¹³⁾ Sondage exclusif CSA / LE PARISIEN / AUJOURD'HUI EN FRANCE ET i>TELE réalisé par téléphone le 3 janvier 2007. Echantillon national représentatif de 891 personnes, âgées de 18 ans et plus, constitué d'après la d'après la méthode des quotas (sexe, âge, profession du chef de ménage), après stratification par région et catégorie d'agglomération.
- ⁽¹⁴⁾ Sondage exclusif CSA / LE BLEU DE PROFESSION POLITIQUE réalisé par téléphone les 12 et 13 décembre 2006. Echantillon national représentatif de 798 personnes, âgées de 18 ans et plus, constitué d'après la d'après la méthode des quotas (sexe, âge, profession du chef de ménage), après stratification par région et catégorie d'agglomération.
- ⁽¹⁵⁾ Sondage exclusif CSA / LE MONDE ET i>TELE réalisé par téléphone les 21 et 22 novembre 2006. Echantillon national représentatif de 1002 personnes, âgées de 18 ans et plus, constitué d'après la méthode des quotas (sexe, âge, profession du chef de ménage), après stratification par région et catégorie d'agglomération.
- ⁽¹⁶⁾ Sondage exclusif CSA / MARIANNE réalisé par téléphone le 8 novembre 2006. Echantillon national représentatif de 1007 personnes, âgées de 18 ans et plus, constitué d'après la méthode des quotas (sexe, âge, profession du chef de ménage), après stratification par région et catégorie d'agglomération.
- ⁽¹⁷⁾ Sondage exclusif CSA / FRANCE EUROPE EXPRESS / FRANCE INFO réalisé par téléphone le 17 et 18 octobre 2006. Echantillon national représentatif de 838 personnes inscrites sur les listes électorales, âgé de 18 ans et plus, constitué d'après la méthode des quotas (sexe, âge, profession du chef de ménage), après stratification par région et catégorie d'agglomération.
- ⁽¹⁸⁾ Sondage exclusif CSA / Bleu de Profession politique réalisé par téléphone les 13 et 14 septembre 2006 auprès d'un échantillon national représentatif de 907 personnes âgées de 18 ans et plus inscrites sur les listes électorales.
- ⁽¹⁹⁾ Sondage exclusif CSA / Marianne réalisé par téléphone les 7 juin 2006 auprès d'un échantillon national représentatif de 777 personnes âgées de 18 ans et plus inscrites sur les listes électorales.
- ⁽²⁰⁾ Sondage exclusif CSA / Marianne réalisé par téléphone les 16 et 17 Mai 2006 auprès d'un échantillon national représentatif de 777 personnes âgées de 18 ans et plus inscrites sur les listes électorales.
- ⁽²¹⁾ Sondage exclusif CSA / Le Parisien / Aujourd'hui en France / I-Télé réalisé par téléphone les 18 et 19 avril 2006 auprès d'un échantillon national représentatif de 878 personnes âgées de 18 ans et plus inscrites sur les listes électorales.
- ⁽²²⁾ Sondage exclusif CSA / Marianne réalisé par téléphone le 29 mars 2006 auprès d'un échantillon national représentatif de 839 personnes âgées de 18 ans et plus inscrites sur les listes électorales.
- ⁽²³⁾ Sondage exclusif CSA / Marianne réalisé par téléphone les 25 et 26 janvier 2006 auprès d'un échantillon national représentatif de 865 personnes âgées de 18 ans et plus inscrites sur les listes électorales.

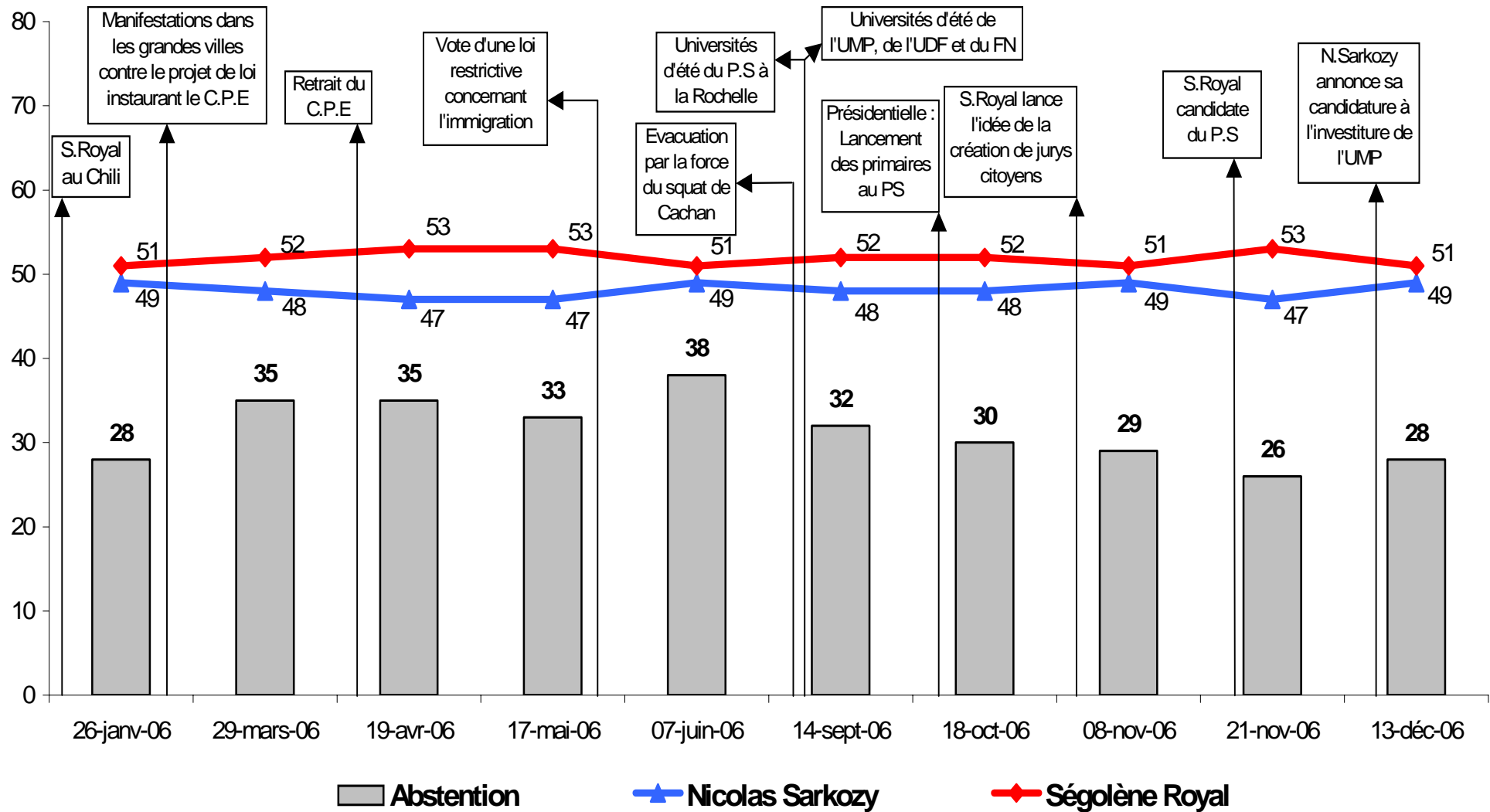
Evolution des intentions de vote en 2007 pour le second tour de l'élection présidentielle



Evolution des intentions de vote en 2007 pour le second tour de l'élection présidentielle



Evolution des intentions de vote en 2006 pour le 2nd tour de l'élection présidentielle



INTENTIONS DE VOTE POUR LE SECOND TOUR

	Total	Ségolène Royal	Nicolas Sarkozy
ENSEMBLE	100	50	50
Sexe			
- Homme	100	51	49
- Femme.....	100	49	51
Age			
Moins de 30 ans	100	60	40
- 18 à 24 ans	100	60	40
- 25 à 29 ans	100	59	41
De 30 à 49 ans	100	52	48
- 30 à 39 ans	100	56	44
- 40 à 49 ans	100	49	51
50 ans ou plus	100	44	56
- 50 à 64 ans	100	49	51
- 65 à 74 ans	100	40	60
- 75 ans et plus	100	38	62
Profession du chef de famille			
CSP +	100	50	50
- Cadre, profession libérale	100	49	51
- Profession intermédiaire	100	51	49
CSP -	100	60	40
- Employé.....	100	54	46
- Ouvrier	100	63	37
Profession de l'interviewé(e)			
CSP +	100	50	50
- Cadre, profession libérale	100	49	51
- Profession intermédiaire	100	51	49
CSP -	100	54	46
- Employé.....	100	49	51
- Ouvrier	100	61	39
Statut			
Actif	100	50	50
- Salarié.....	100	52	48
Dont : secteur public	100	54	46
Dont : secteur privé	100	51	49
Inactif	100	49	51
- Etudiant (*).....	100	69	31
- Femme au foyer (*)	100	53	47
- Retraité	100	42	58
Niveau de diplôme			
- Sans diplôme/Primaire	100	46	54
- B.E.P.C./C.A.P/B.E.P	100	53	47
- BAC	100	49	51
- BAC + 2	100	49	51
- Supérieur à Bac +2	100	53	47
Proximité politique			
- Extrême Gauche (*)	100	73	27
- Gauche	100	85	15
Dont : P.C. (*).....	100	91	9
Dont : P.S.....	100	89	11
Dont : Les Verts	100	61	39
- Droite	100	13	87
Dont : U.D.F.....	100	39	61
Dont : U.M.P	100	4	96
Dont : R.P.F./M.P.F (*)	100	26	74
- Front National/M.N.R (*).....	100	28	72
- Sans préférence partisane/ne se prononcent pas.....	100	34	66
Intention de vote 1er tour			
- Exprimés.....	100	50	50
- Ségolène Royal.....	100	99	1
- François Bayrou.....	100	52	48
- Nicolas Sarkozy	100	1	99
- Jean-Marie Le Pen (*).....	100	22	78
- Abstention, blanc, nul.....	100	53	47

(*) En raison de la faiblesse des effectifs, les résultats sont à interpréter avec prudence