

Présidentielle 2007, sondage



Le Point

A retrouver chaque jour sur votre mobile SFR et sur Lepoint.fr

LE BAROMETRE ELECTORAL EN CONTINU

Vague 49 - 27 Avril 2007

Fiche technique : Enquête Ipsos / Dell diffusée par SFR et Le Point

1219 personnes interrogées par téléphone les 24, 25 et 26 avril, constituant un échantillon national représentatif de la population inscrite sur les listes électorales. Méthode des quotas.

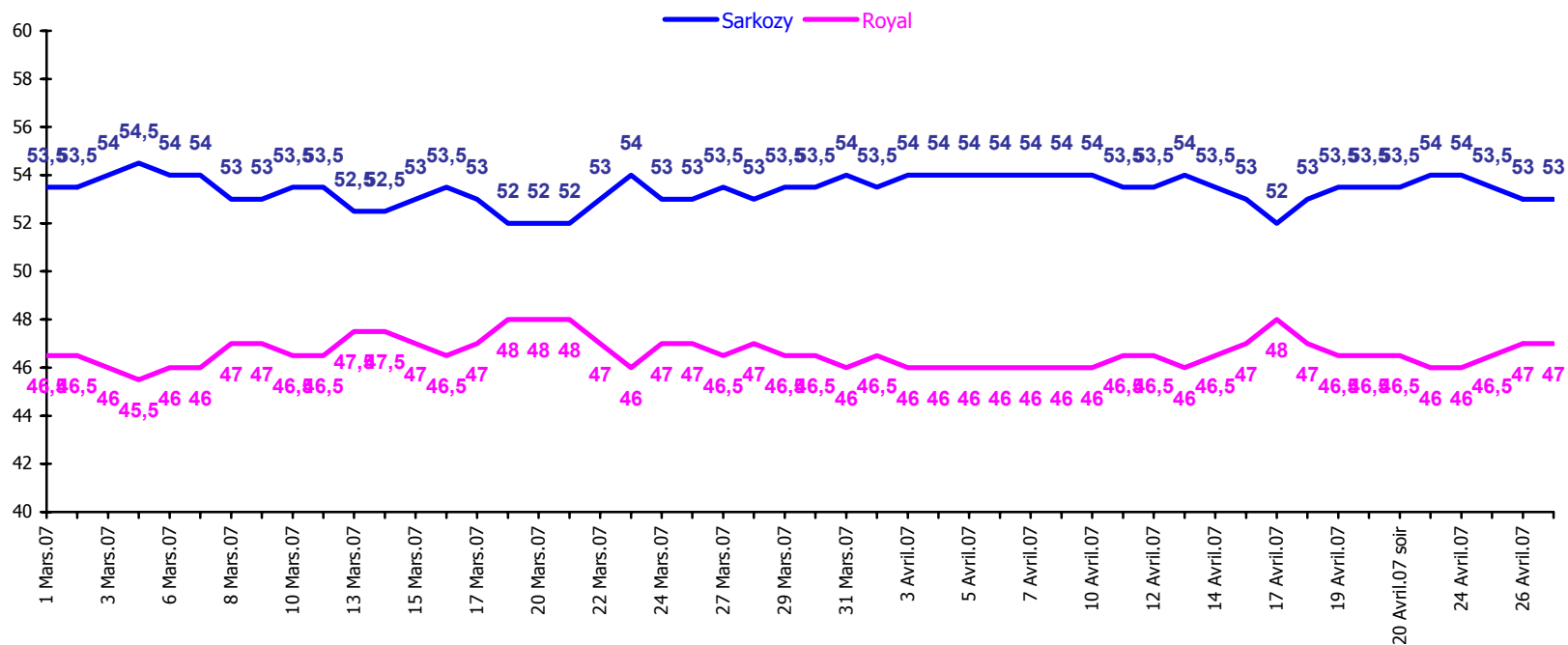
Les résultats des intentions de vote ne constituent pas un élément de prévision du résultat électoral mais donnent une indication significative du rapport de forces actuel. Ils doivent être lus en tenant compte des marges d'incertitude : plus ou moins 3 points pour les candidats.

A RETROUVER CHAQUE JOUR A 00 HEURE SUR VOTRE MOBILE SFR ET LEPOINT.FR

TENDANCE ACTUELLE 2ème TOUR : S. ROYAL - N. SARKOZY

	Certains d'aller voter, exprimés (1) %	Evolution
Ségolène ROYAL	47	
Nicolas SARKOZY	53	
	100	

(1) 16 % des personnes certaines d'aller voter n'ont pas exprimé d'intention de vote.

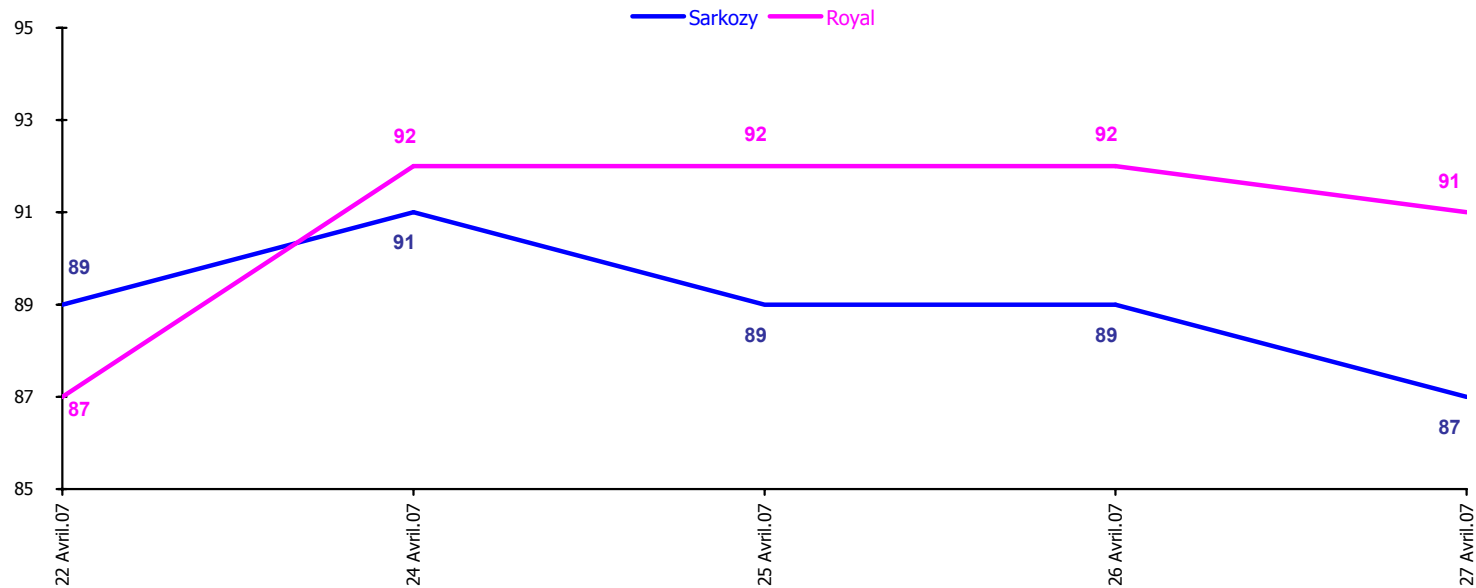


LA FERMETE DU CHOIX DE VOTE AU 2nd TOUR

Question : Votre choix de vote pour le second tour de l'élection présidentielle est-il définitif ou peut-il encore changer ?

Base : 857 personnes certaines d'aller voter interrogées les 24, 25 et 26 avril

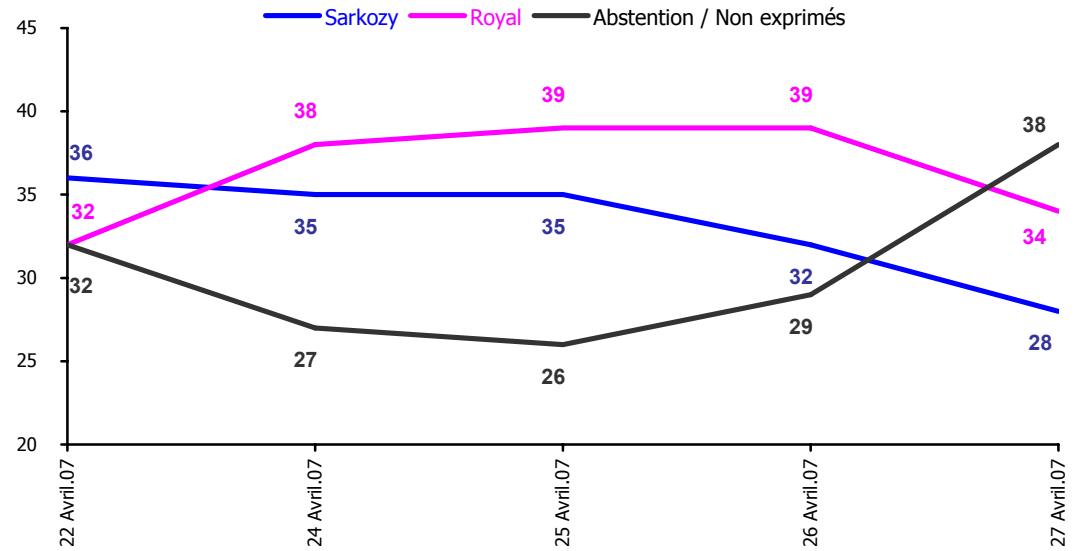
	Choix définitif %	Evolution
ENSEMBLE	88	- 2
Intention de vote Ségolène Royal	91	- 1
Intention de vote Nicolas Sarkozy	87	- 2



LES REPORTS DE VOIX AU 2nd TOUR

Electorat François Bayrou

	Ensemble %	Evolution
Intention de vote S. Royal	34	- 5
Intention de vote N. Sarkozy	28	- 4
Abstention / Non exprimés	38	+ 9
	100	



Electorat Jean-Marie Le Pen

	Ensemble %	Evolution
Intention de vote S. Royal	16	+ 3
Intention de vote N. Sarkozy	57	- 8
Abstention / Non exprimés	27	+ 5
	100	

