




LE SONDAGE HEBDO  
RMC – BFM TV – *20 MINUTES*  
RÉALISÉ PAR LH2  
**Vague 9 : 26-27 mars 2007**

SONDAGE DIFFUSÉ SUR RMC ET BFM TV LE 26 MARS 2007

PUBLIÉ PAR *20 MINUTES* LE 27 MARS 2007



26 MARS 2007

## NOTE TECHNIQUE

---

Sondage réalisé par l'institut LH2 pour RMC, BFM TV et 20 Minutes vendredi 23 et samedi 24 mars 2007, par téléphone.

Échantillon de 1004 personnes, représentatif de la population française âgée de 18 ans et plus.

Représentativité assurée par la méthode des quotas appliquée aux variables suivantes : sexe, âge, profession du chef de famille, après stratification par région et catégorie d'agglomération.

*Les résultats présentés dans le cadre de cette étude révèlent un rapport de forces politique aux dates de réalisation de l'étude, et pas un pronostic électoral.  
Comme tous les résultats d'études quantitatives, ils connaissent des marges d'erreur statistiques.  
Les intentions de vote sont établies en tenant compte des votes antérieurs, de l'intention d'aller voter, et de la fermeté du choix.  
La notice de ce sondage est consultable à la Commission des sondages.  
Toute diffusion des résultats de cette étude doit être accompagnée des éléments suivants : la méthode d'enquête, les dates de réalisation, le nom de l'institut, la taille d'échantillon.*

AUX INSCRITS CERTAINS D'ALLER VOTER AU PREMIER TOUR :

## INTENTIONS DE VOTE AU 1<sup>ER</sup> TOUR

Au premier tour de l'élection présidentielle, je dis bien au premier tour, si les candidats suivants se présentaient, pour lequel voteriez-vous ?

En % *	16-17 mars	23-24 mars
▪ Olivier Besancenot	2,5	3
▪ Gérard Schivardi	-	0,5
▪ Arlette Laguiller	1	2,5
▪ Marie-George Buffet	2	2
▪ José Bové	1,5	1,5
▪ Ségolène Royal	26	27
▪ Dominique Voynet	1	1
▪ François Bayrou	22	20
▪ Nicolas Sarkozy	29	27
▪ Frédéric Nihous	1	2
▪ Philippe de Villiers	1,5	1,5
▪ Jean-Marie Le Pen	12,5	12
<b>TOTAL EXPRIMÉS</b>	<b>100</b>	<b>100</b>

11 % des personnes interrogées, certaines d'aller voter, n'ont pas exprimé d'intention de vote.

\* Les scores caractérisés par un tiret ne sont pas suffisamment significatifs pour apparaître dans ce tableau.

**AUX INSCRITS CERTAINS D'ALLER VOTER AU PREMIER TOUR :  
INTENTIONS DE VOTE AU 1<sup>ER</sup> TOUR [Rappels 29 janvier – 10 mars]**

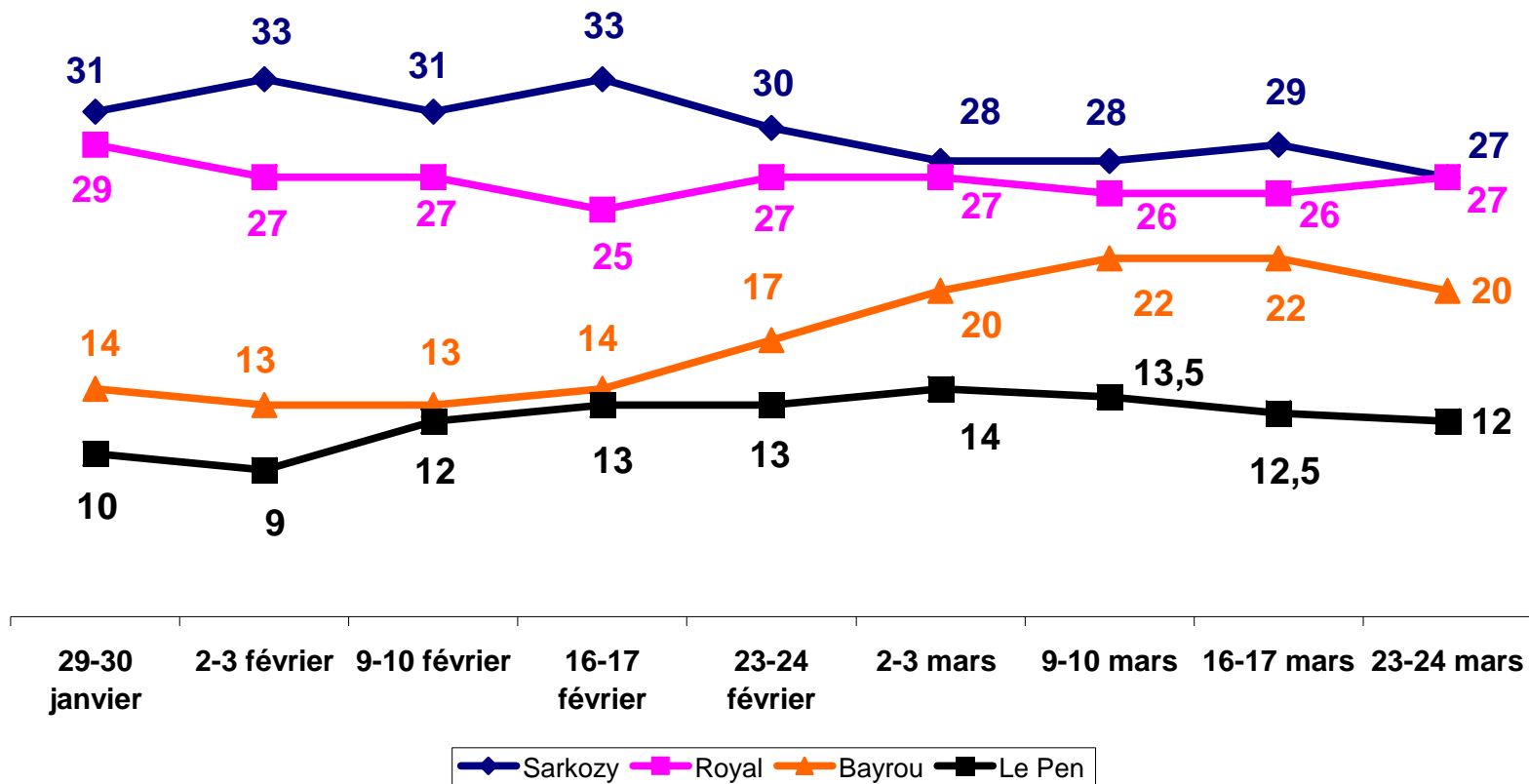
Au premier tour de l'élection présidentielle, je dis bien au premier tour, si les candidats suivants se présentaient, pour lequel voteriez-vous ?

En % *	29-30 janvier	2-3 février	9-10 février	16-17 février	23-24 février	2-3 mars	9-10 mars
▪ Olivier Besancenot	2	3	3	3,5	3,5	1,5	2
▪ Gérard Schivardi	-	-	-	-	-	-	-
▪ Arlette Laguiller	2	3	3	2	2	2	2
▪ Marie-George Buffet	5	3	3	3,5	2,5	2,5	2,5
▪ José Bové	2	2,5	2	2,5	1,5	2	1,5
▪ Ségolène Royal	29	27	27	25	27	27	26
▪ Dominique Voynet	2	2	2	1	1	1	1
▪ François Bayrou	14	13	13	14	17	20	22
▪ Nicolas Sarkozy	31	33	31	33	30	28	28
▪ Corinne Lepage	0,5	0,5	1	-	-	-	-
▪ Nicolas Dupont-Aignan	-	-	0,5	-	0,5	0,5	-
▪ Frédéric Nihous	0,5	1	-	-	1	0,5	-
▪ Philippe de Villiers	2	3	2,5	2,5	1	1	1,5
▪ Jean-Marie Le Pen	10	9	12	13	13	14	13,5
<b>TOTAL EXPRIMÉS</b>	100	100	100	100	100	100	100

\* Les scores caractérisés par un tiret ne sont pas suffisamment significatifs pour apparaître dans ce tableau.

## INTENTIONS DE VOTE AU 1<sup>ER</sup> TOUR (Graphique principaux candidats)

Au premier tour de l'élection présidentielle, je dis bien au premier tour, si les candidats suivants se présentaient, pour lequel voteriez-vous ?







AUX INSCRITS CERTAINS D'ALLER VOTER AU SECOND TOUR :

## INTENTIONS DE VOTE AU SECOND TOUR. Hypothèse Royal / Sarkozy

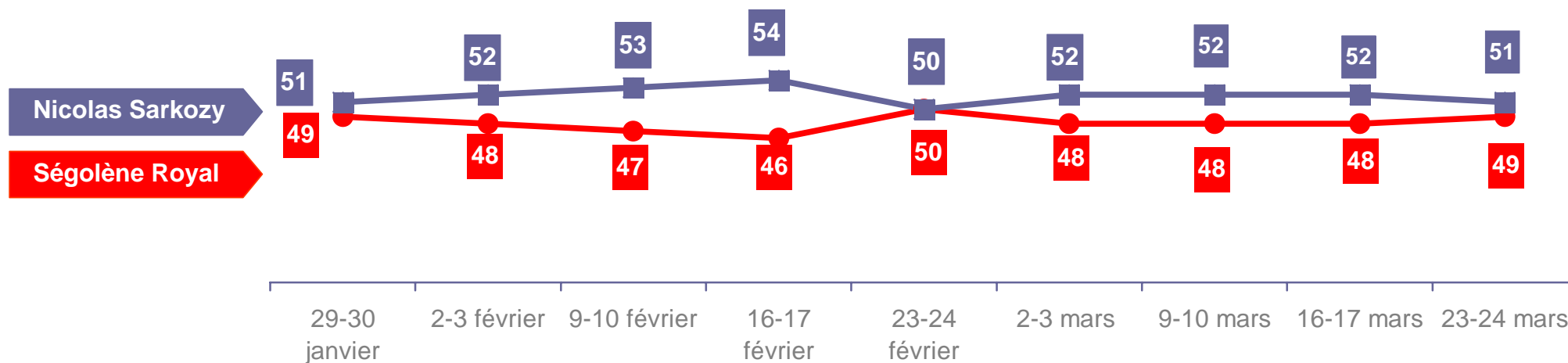

Au second tour de l'élection présidentielle, je dis bien au second tour, si les candidats suivants se présentaient, pour lequel voteriez-vous ?

En %	29-30 janvier	2-3 février	9-10 février	16-17 février	23-24 février	2-3 mars	9-10 mars	16-17 mars	23-24 mars
▪ Ségolène Royal	49	48	47	46	50	48	48	48	49
▪ Nicolas Sarkozy	51	52	53	54	50	52	52	52	51
TOTAL EXPRIMÉS	100	100	100	100	100	100	100	100	100

8 % des personnes interrogées, certaines d'aller voter, n'ont pas exprimé d'intention de vote.

## INTENTIONS DE VOTE AU SECOND TOUR. Hypothèse Royal / Sarkozy

Au second tour de l'élection présidentielle, je dis bien au second tour, si les candidats suivants se présentaient, pour lequel voteriez-vous ?







AUX INSCRITS CERTAINS D'ALLER VOTER AU SECOND TOUR :

## INTENTIONS DE VOTE AU SECOND TOUR. Hypothèse Bayrou / Sarkozy

Au second tour de l'élection présidentielle, je dis bien au second tour, si les candidats suivants se présentaient, pour lequel voteriez-vous ?

En %	9-10 mars	16-17 mars	23-24 mars
▪ François Bayrou	55	57	60
▪ Nicolas Sarkozy	45	43	40
<b>TOTAL EXPRIMÉS</b>	100	100	100

10 % des personnes interrogées, certaines d'aller voter, n'ont pas exprimé d'intention de vote.