



**INTENTIONS DE VOTE A L'ELECTION
PRESIDENTIELLE**

(VAGUE 24)

- Sondage CSA - CISCO -

N° 0700482A

Avril 2007

SOMMAIRE

FICHE TECHNIQUE DU SONDAGE	3
INTENTIONS DE VOTE POUR LE PREMIER TOUR.....	4
INTENTIONS DE VOTE POUR LE SECOND TOUR.....	10

Fiche technique du sondage

Sondage exclusif CSA - CISCO pour LE PARISIEN / AUJOURD'HUI EN FRANCE réalisé par téléphone les 11 et 12 avril 2007.

Echantillon national représentatif de 918 personnes âgées de 18 ans et plus inscrites sur les listes électorales, constitué d'après la méthode des quotas (sexe, âge, profession du chef de ménage), après stratification par région et catégorie d'agglomération.

CSA rappelle que ces résultats d'intentions de vote doivent être interprétés comme des rapports de force à la date de l'enquête, et en aucun cas comme prédictifs des résultats le jour du vote.

(Tous les sondages publiés par CSA sont disponibles sur le site : <http://www.csa-fr.com>)

INTENTIONS DE VOTE POUR LE PREMIER TOUR

	<i>Rappel ⁽¹⁾ 10-11 avril 2007 %</i>	Exprimés 11-12 avril 2007 %	<i>Evolution 10-11 avril / 11-12 avril 2007</i>
- Gérard Schivardi	0,5	0,5	=
- Arlette Laguiller	2	2	=
- Olivier Besancenot	3,5	4	+0,5
- Marie-George Buffet.....	2	2,5	+0,5
- José Bové	2	1,5	-0,5
- Ségolène Royal.....	25	23	-2
- Dominique Voynet.....	1,5	1	-0,5
- Frédéric Nihous.....	1,5	2	+0,5
- François Bayrou	19	21	+2
- Nicolas Sarkozy	27	26	-1
- Philippe de Villiers.....	1	1,5	+0,5
- Jean-Marie Le Pen.....	15	15	=
TOTAL.....	100	100	
Abstention, vote blanc ou nul.....	21%	21%	

⁽¹⁾ Sondage exclusif CSA / Le Parisien / Aujourd'hui en France / i>TELE réalisé par téléphone les 10 et 11 avril 2007 auprès d'un échantillon national représentatif de 876 personnes âgées de 18 ans et plus inscrites sur les listes électorales, constitué d'après la méthode des quotas (sexe, âge, profession du chef de ménage), après stratification par région et catégorie d'agglomération.

CSA rappelle que ces résultats d'intentions de vote doivent être interprétés comme des rapports de force à la date de l'enquête, et en aucun cas comme prédictifs des résultats le jour du vote.

INTENTIONS DE VOTE POUR LE PREMIER TOUR

	Exprimés 11-12 avril 2007	<i>Rappel</i> ¹ 10-11 avril 2007	<i>Rappel</i> ² 4-5 avril 2007	<i>Rappel</i> ³ 28-29 mars 2007	<i>Rappel</i> ⁴ 21-22 mars 2007	<i>Rappel</i> ⁵ 14 mars 2007	<i>Rappel</i> ⁶ 7 mars 2007	<i>Rappel</i> ⁷ 28 février 2007	<i>Rappel</i> ⁸ 20 février 2007	<i>Rappel</i> ⁹ 14-15 février 2007	<i>Rappel</i> ¹⁰ 12 février 2007	<i>Rappel</i> ¹¹ 31 Janvier 2007	<i>Rappel</i> ¹² 17 Janvier 2007	<i>Rappel</i> ¹³ 3 Janvier 2007
	%	%	%	%	%	%	%	%	%	%	%	%	%	%
- Gérard Schivardi	0,5	0,5	0,5	0,5	0,5	0,5	-	-	-	-	-	0,5	0,5	NP
- Arlette Laguiller	2	2	2	2	2	2	1	1	1	1	1	2	3	3
- Olivier Besancenot	4	3,5	3,5	3	3,5	2	2,5	2	2,5	3	4	2	4	2
- Marie-George Buffet	2,5	2	2	4	3	2	1	2,5	2	2	2	3	3	5
- José Bové	1,5	2	1,5	2	2	2	3	2	2	2	3	1	NP	NP
- Ségolène Royal	23	25	23,5	24,5	26	26	25	29	29	27	26	27	29	34
- Jean-Pierre Chevènement	NP	NP	NP	NP	NP	NP	NP	NP	NP	NP	NP	NP	NP	NP
- Dominique Voynet	1	1,5	1,5	1	1	1	1	1	1	1	1	2	2	1
- Corinne Lepage	NP	NP	NP	NP	NP	NP	0,5	0,5	0,5	0,5	0,5	1	NP	NP
- Frédéric Nihous	2	1,5	1,5	1	0,5	0,5	0,5	0,5	0,5	1	1	1	0,5	NP
- François Bayrou	21	19	21	19,5	21	21	24	17	17	13	12	12	9	6
- Nicolas Sarkozy	26	27	26	26	26	27	26	29	28	33	33	31	30	32
- Nicolas Dupont-Aignan	NP	NP	NP	NP	NP	0,5	0,5	0,5	0,5	0,5	0,5	0,5	1	NP
- Philippe de Villiers	1,5	1	1	1,5	1,5	1,5	1	1	2	2	2	1	3	2
- Jean-Marie Le Pen	15	15	16	15	13	14	14	14	14	14	14	16	15	15
TOTAL	100	100	100	100	100	100	100	100	100	100	100	100	100	100
Abstention, vote blanc ou nul	21%	21%	21%	21%	25%	23%	24%	25%	27%	27%	25%	26%	26%	28%

CSA rappelle que ces résultats d'intentions de vote doivent être interprétés comme des rapports de force à la date de l'enquête, et en aucun cas comme prédictifs des résultats le jour du vote.

¹ Sondage exclusif CSA - CISCO pour Le Parisien / Aujourd'hui en France / i> TELE réalisé par téléphone les 10 et 11 avril 2007 auprès d'un échantillon national représentatif de 876 personnes âgées de 18 ans et plus inscrites sur les listes électorales, constitué d'après la méthode des quotas (sexe, âge, profession du chef de ménage), après stratification par région et catégorie d'agglomération.

² Sondage exclusif CSA - CISCO pour Le Parisien / Aujourd'hui en France / i> TELE réalisé par téléphone les 4 et 5 avril 2007 auprès d'un échantillon national représentatif de 881 personnes âgées de 18 ans et plus inscrites sur les listes électorales, constitué d'après la méthode des quotas (sexe, âge, profession du chef de ménage), après stratification par région et catégorie d'agglomération.

³ Sondage exclusif CSA - CISCO pour Le Parisien / Aujourd'hui en France / i> TELE réalisé par téléphone les 28 et 29 mars 2007 auprès d'un échantillon national représentatif de 922 personnes âgées de 18 ans et plus inscrites sur les listes électorales, constitué d'après la méthode des quotas (sexe, âge, profession du chef de ménage), après stratification par région et catégorie d'agglomération.

⁴ Sondage exclusif CSA - CISCO pour Le Parisien / Aujourd'hui en France / i> TELE réalisé par téléphone les 21 et 22 mars 2007 auprès d'un échantillon national représentatif de 894 personnes âgées de 18 ans et plus inscrites sur les listes électorales, constitué d'après la méthode des quotas (sexe, âge, profession du chef de ménage), après stratification par région et catégorie d'agglomération.

⁵ Sondage exclusif CSA / Le Parisien / Aujourd'hui en France / i> TELE réalisé par téléphone le 14 mars 2007 auprès d'un échantillon national représentatif de 905 personnes âgées de 18 ans et plus inscrites sur les listes électorales, constitué d'après la méthode des quotas (sexe, âge, profession du chef de ménage), après stratification par région et catégorie d'agglomération.

⁶ Sondage exclusif CSA / Le Parisien / Aujourd'hui en France / i> TELE réalisé par téléphone le 7 mars 2007 auprès d'un échantillon national représentatif de 917 personnes âgées de 18 ans et plus inscrites sur les listes électorales, constitué d'après la méthode des quotas (sexe, âge, profession du chef de ménage), après stratification par région et catégorie d'agglomération.

⁷ Sondage exclusif CSA / Le Parisien / Aujourd'hui en France / i> TELE réalisé par téléphone le 28 février 2007 auprès d'un échantillon national représentatif de 871 personnes âgées de 18 ans et plus inscrites sur les listes électorales, constitué d'après la méthode des quotas (sexe, âge, profession du chef de ménage), après stratification par région et catégorie d'agglomération.

⁸ Sondage exclusif CSA / Le Parisien / Aujourd'hui en France / i> TELE réalisé par téléphone le 20 février 2007 auprès d'un échantillon national représentatif de 884 personnes âgées de 18 ans et plus inscrites sur les listes électorales, constitué d'après la méthode des quotas (sexe, âge, profession du chef de ménage), après stratification par région et catégorie d'agglomération.

⁹ Sondage exclusif CSA / Le Parisien / Aujourd'hui en France / i> TELE réalisé par téléphone les 14 et 15 février 2007 auprès d'un échantillon national représentatif de 909 personnes âgées de 18 ans et plus inscrites sur les listes électorales, constitué d'après la méthode des quotas (sexe, âge, profession du chef de ménage), après stratification par région et catégorie d'agglomération.

¹⁰ Sondage exclusif CSA / Le Parisien / Aujourd'hui en France / i> TELE réalisé par téléphone le 12 février 2007 auprès d'un échantillon national représentatif de 919 personnes âgées de 18 ans et plus inscrites sur les listes électorales, constitué d'après la méthode des quotas (sexe, âge, profession du chef de ménage), après stratification par région et catégorie d'agglomération.

¹¹ Sondage exclusif CSA / Le Parisien / Aujourd'hui en France / i> TELE réalisé par téléphone le 31 janvier 2007 auprès d'un échantillon national représentatif de 902 personnes âgées de 18 ans et plus inscrites sur les listes électorales, constitué d'après la méthode des quotas (sexe, âge, profession du chef de ménage), après stratification par région et catégorie d'agglomération.

¹² Sondage exclusif CSA / Le Parisien / Aujourd'hui en France / i> TELE réalisé par téléphone le 3 janvier 2007 auprès d'un échantillon national représentatif de 891 personnes âgées de 18 ans et plus inscrites sur les listes électorales, constitué d'après la méthode des quotas (sexe, âge, profession du chef de ménage), après stratification par région et catégorie d'agglomération.

¹³ Sondage exclusif CSA / Le Parisien / Aujourd'hui en France réalisé par téléphone le 17 janvier 2007 auprès d'un échantillon national représentatif de 845 personnes âgées de 18 ans et plus inscrites sur les listes électorales, constitué d'après la méthode des quotas (sexe, âge, profession du chef de ménage), après stratification par région et catégorie d'agglomération.

INTENTIONS DE VOTE POUR LE PREMIER TOUR (Suite)

	Rappel ¹ Dec. 2006 %	Rappel ² 20 et 21 Nov. 2006 %	Rappel ³ 8 Nov. 2006 %	Rappel ⁴ Oct. 2006 %	Rappel ⁵ Sept. 2006 %	Rappel ⁶ Juin 2006 %	Rappel ⁷ Mai 2006 %	Rappel ⁸ Avril 2006 %	Rappel ⁹ Mars 2006 %	Rappel ¹⁰ Janvier 2006 %
- Gérard Schivardi.....	NP	NP	NP	NP	NP	NP	NP	NP	NP	NP
- Arlette Laguiller.....	3	3	3	4	4	3	4	5	5	4
- Olivier Besancenot.....	4	5	4	4	5	6	5	5	6	6
- Marie-George Buffet.....	3	3	4	3	3	3	3	3	4	4
- José Bové.....	NP	NP	NP	NP	NP	NP	NP	NP	NP	NP
- Ségolène Royal.....	31	32	29	32	31	30	33	31	27	28
- Jean-Pierre Chevènement.....	NP	1	3	NP	NP	NP	NP	NP	NP	NP
- Dominique Voynet.....	2	2	3	2	3	3	2	2	1	2
- Corinne Lepage.....	NP	NP	NP	NP	NP	NP	NP	NP	NP	NP
- Frédéric Nihous.....	NP	NP	NP	NP	NP	NP	NP	NP	NP	NP
- François Bayrou.....	8	6	7	7	6	5	5	5	8	9
- Nicolas Sarkozy.....	30	29	30	31	30	32	32	31	34	31
- Nicolas Dupont-Aignan.....	NP	NP	NP	NP	NP	NP	NP	NP	NP	NP
- Philippe de Villiers.....	3	2	2	2	3	3	3	4	3	7
- Jean-Marie Le Pen.....	16	17	15	15	15	15	13	14	12	9
TOTAL.....	100	100	100	100	100	100	100	100	100	100
Abstention, vote blanc ou nul.....	28 %	27 %	30 %	32%	33 %	38%	34%	38%	38%	33%

CSA rappelle que ces résultats d'intentions de vote doivent être interprétés comme des rapports de force à la date de l'enquête, et en aucun cas comme prédictifs des résultats le jour du vote.

¹ Sondage exclusif CSA / LE BLEU DE PROFESSION POLITIQUE réalisé par téléphone les 12 et 13 décembre 2006 auprès d'un échantillon national représentatif de 798 personnes âgées de 18 ans et plus inscrites sur les listes électorales, constitué d'après la méthode des quotas (sexe, âge, profession du chef de ménage), après stratification par région et catégorie d'agglomération.

² Sondage exclusif CSA / LE MONDE / i>TELE réalisé par téléphone les 21 et 22 novembre 2006. Echantillon national représentatif de 1002 personnes, âgées de 18 ans et plus, constitué d'après la méthode des quotas (sexe, âge, profession du chef de ménage), après stratification par région et catégorie d'agglomération.

³ Sondage exclusif CSA / MARIANNE réalisé par téléphone le 8 novembre 2006. Echantillon national représentatif de 1007 personnes, âgées de 18 ans et plus, constitué d'après la méthode des quotas (sexe, âge, profession du chef de ménage), après stratification par région et catégorie d'agglomération.

⁴ Sondage exclusif CSA / FRANCE EUROPE EXPRESS / FRANCE INFO réalisé par téléphone le 17 et 18 octobre 2006. Echantillon national représentatif de 838 personnes inscrites sur les listes électorales, âgé de 18 ans et plus, constitué d'après la méthode des quotas (sexe, âge, profession du chef de ménage), après stratification par région et catégorie d'agglomération.

⁵ Sondage exclusif CSA / Bleu de Profession politique réalisé par téléphone les 13 et 14 septembre 2006 auprès d'un échantillon national représentatif de 907 personnes âgées de 18 ans et plus inscrites sur les listes électorales.

⁶ Sondage exclusif CSA / Marianne réalisé par téléphone les 7 juin 2006 auprès d'un échantillon national représentatif de 777 personnes âgées de 18 ans et plus inscrites sur les listes électorales.

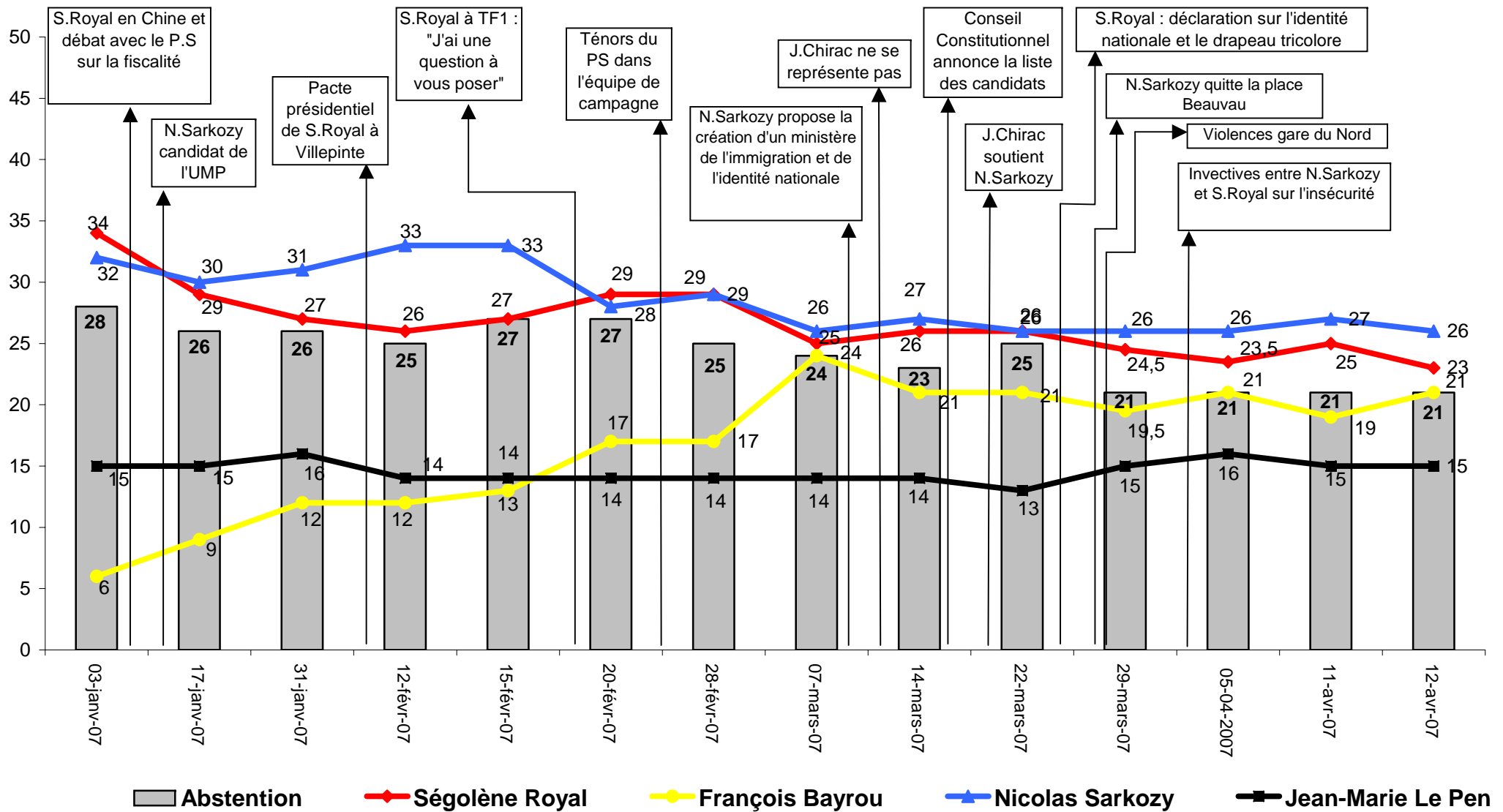
⁷ Sondage exclusif CSA / Marianne réalisé par téléphone les 16 et 17 Mai 2006 auprès d'un échantillon national représentatif de 777 personnes âgées de 18 ans et plus inscrites sur les listes électorales.

⁸ Sondage exclusif CSA / Le Parisien / Aujourd'hui en France / I-Télé réalisé par téléphone les 18 et 19 avril 2006 auprès d'un échantillon national représentatif de 878 personnes âgées de 18 ans et plus inscrites sur les listes électorales.

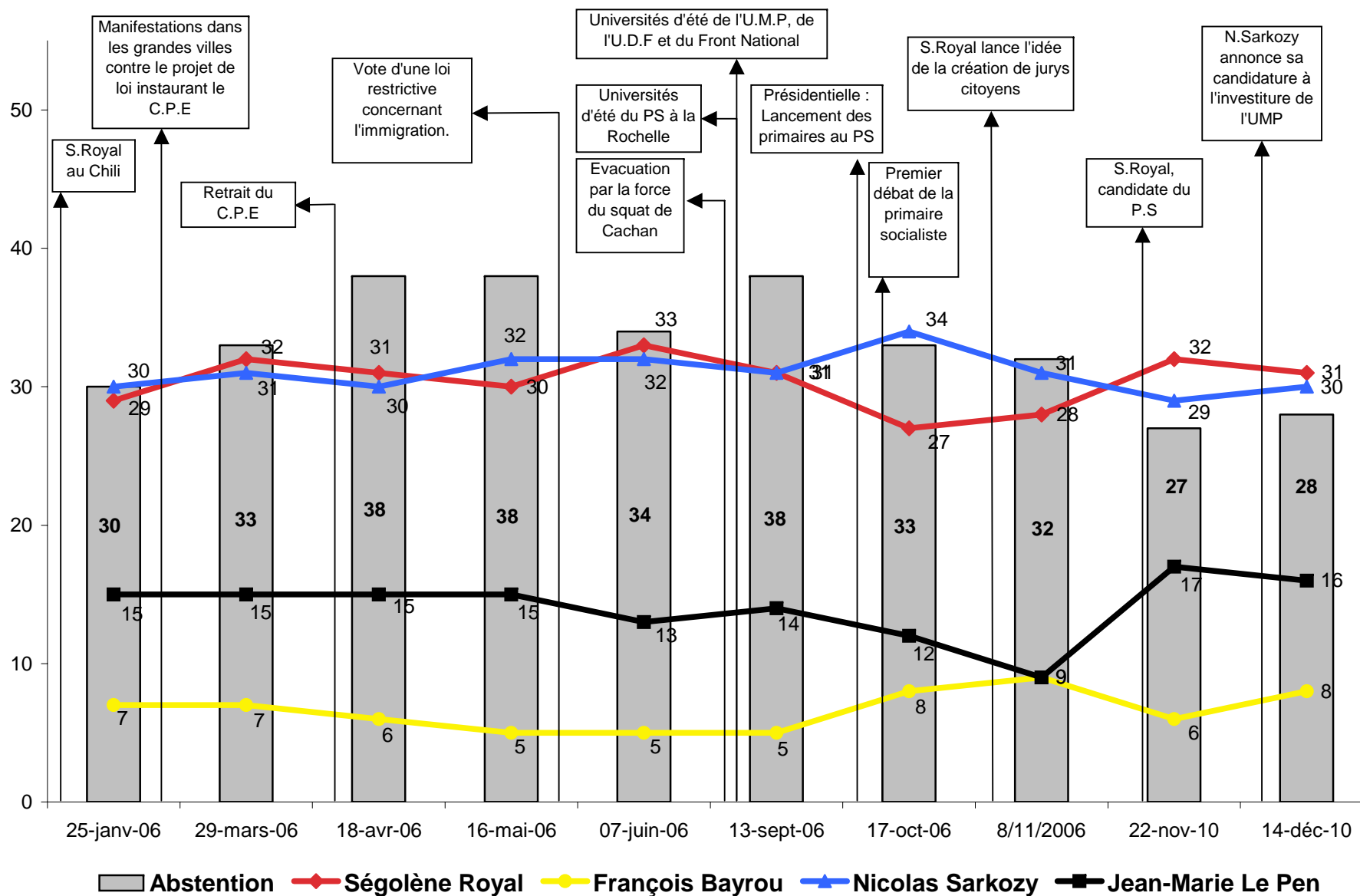
⁹ Sondage exclusif CSA / Marianne réalisé par téléphone le 29 mars 2006 auprès d'un échantillon national représentatif de 839 personnes âgées de 18 ans et plus inscrites sur les listes électorales.

¹⁰ Sondage exclusif CSA / Marianne réalisé par téléphone les 25 et 26 janvier 2006 auprès d'un échantillon national représentatif de 865 personnes âgées de 18 ans et plus inscrites sur les listes électorales.

Evolution des intentions de vote en 2007 pour le premier tour de l'élection présidentielle



Evolution des intentions de vote en 2006 pour le premier tour de l'élection présidentielle



INTENTIONS DE VOTE POUR LE PREMIER TOUR

	Olivier Besancenot	Marie-George Buffet	Ségolène Royal	François Bayrou	Nicolas Sarkozy	Jean-Marie Le Pen
ENSEMBLE	4	2,5	23	21	26	15
Sexe						
- Homme	5	3	22	19	25	15
- Femme	3	2	24	23	27	15
Age						
Moins de 30 ans	4	3	27	21	21	18
- 18 à 24 ans	6	4	27	18	18	20
- 25 à 29 ans	1	1	27	26	25	14
De 30 à 49 ans	7	2	17	26	24	11
- 30 à 39 ans	10	2	17	27	26	5
- 40 à 49 ans	5	1	18	25	22	16
50 ans ou plus	2	3	25	17	30	17
- 50 à 64 ans	2	4	28	18	25	16
- 65 à 74 ans	3	2	17	12	37	24
- 75 ans et plus	1	1	28	23	34	10
Profession du chef de famille						
CSP +	6	4	23	25	21	9
- Cadre, profession libérale	9	2	24	24	22	4
- Profession intermédiaire	4	5	23	26	19	14
CSP -	7	1	23	19	23	16
- Employé	3	1	26	28	25	10
- Ouvrier	8	2	22	15	22	18
Profession de l'interviewé(e)						
CSP +	6	5	23	34	17	5
- Cadre, profession libérale	8	4	18	35	22	1
- Profession intermédiaire	4	5	26	33	14	8
CSP -	5	1	21	20	24	16
- Employé	2	2	25	26	31	6
- Ouvrier	8	1	18	15	18	25
Statut						
Actif	5	3	21	26	24	11
- Salarié	6	3	24	24	20	12
Dont : secteur public	7	5	24	33	15	3
Dont : secteur privé	5	2	24	21	22	15
Inactif	3	3	24	16	28	20
- Etudiant (*)	8	6	29	20	15	16
- Femme au foyer (*)	3	1	15	20	29	32
- Retraité	2	2	26	13	33	17
Niveau de diplôme						
- Sans diplôme/Primaire	3	2	19	20	25	24
- B.E.P.C./C.A.P/B.E.P	5	3	25	15	26	17
- BAC	5	1	22	22	30	9
- BAC + 2	2	1	27	34	27	4
- Supérieur à Bac +2	6	4	24	34	23	1
Proximité politique						
- Extrême Gauche (*)	29	1	17	12	27	0
- Gauche	5	6	54	15	5	5
Dont : P.C. (*)	10	36	29	10	13	0
Dont : P.S.	5	4	63	13	5	3
Dont : Les Verts	3	0	18	25	4	19
- Droite	1	0	1	31	57	5
Dont : U.D.F	0	0	1	70	22	5
Dont : U.M.P	1	0	0	14	77	5
Dont : R.P.F./M.P.F (*)	0	0	0	25	36	0
- Front National/M.N.R (*)	0	0	0	3	5	93
- Sans préférence partisane/ne se prononcent pas	5	2	6	41	29	12

(*) En raison de la faiblesse des effectifs, les résultats sont à interpréter avec prudence

INTENTIONS DE VOTE POUR LE SECOND TOUR

	<i>Rappel ⁽¹⁾ 10-11 avril 2007 %</i>	Exprimés 11-12 avril 2007 %	<i>Evolution 10-11 avril / 11-12 avril 2007</i>
- Ségolène Royal	48	49	+1
- Nicolas Sarkozy	52	51	-1
TOTAL	100	100	
Abstention, vote blanc ou nul	23%	23%	

⁽¹⁾ Sondage exclusif CSA / LE PARISIEN / AUJOURD'HUI EN FRANCE / I> TELE réalisé par téléphone les 10 et 11 avril 2007. Echantillon national représentatif de 876 personnes, âgées de 18 ans et plus, constitué d'après la méthode des quotas (sexe, âge, profession du chef de ménage), après stratification par région et catégorie d'agglomération.

CSA rappelle que ces résultats d'intentions de vote doivent être interprétés comme des rapports de force à la date de l'enquête, et en aucun cas comme prédictifs des résultats le jour du vote

INTENTIONS DE VOTE POUR LE SECOND TOUR

	Exprimés 11-12 avril 2007 %	<i>Rappel</i> ¹ 10-11 avril 2007 %	<i>Rappel</i> ² 4-5 avril 2007 %	<i>Rappel</i> ³ 28-29 mars 2007 %	<i>Rappel</i> ⁴ 21-22 mars 2007 %	<i>Rappel</i> ⁵ 14 mars 2007 %	<i>Rappel</i> ⁶ 7 mars 2007 %	<i>Rappel</i> ⁷ 28 février 2007 %	<i>Rappel</i> ⁸ 20 février 2007 %	<i>Rappel</i> ⁹ 14-15 février 2007 %	<i>Rappel</i> ¹⁰ 12 février 2007 %	<i>Rappel</i> ¹¹ 31 janvier 2007 %	<i>Rappel</i> ¹² 17 janvier 2007 %	<i>Rappel</i> ⁽¹³⁾ 3 Janvier 2007 %
- Ségolène Royal	49	48	48	48	50	47	47	48	49	45	46	47	48	52
- Nicolas Sarkozy	51	52	52	52	50	53	53	52	51	55	54	53	52	48
TOTAL.....	100	100	100	100	100	100	100	100	100	100	100	100	100	100
Abstention, vote blanc ou nul.....	23%	23%	23%	25%	29%	27%	27%	27%	30%	29%	27%	28%	26%	26%

CSA rappelle que ces résultats d'intentions de vote doivent être interprétés comme des rapports de force à la date de l'enquête, et en aucun cas comme prédictifs des résultats le jour du vote.

- ¹ Sondage exclusif CSA / LE PARISIEN / AUJOURD'HUI EN FRANCE / I> TELE réalisé par téléphone les 10 et 11 avril 2007. Echantillon national représentatif de 876 personnes, âgées de 18 ans et plus, constitué d'après la méthode des quotas (sexe, âge, profession du chef de ménage), après stratification par région et catégorie d'agglomération.
- ² Sondage exclusif CSA / LE PARISIEN / AUJOURD'HUI EN FRANCE / I> TELE réalisé par téléphone les 4 et 5 avril 2007. Echantillon national représentatif de 881 personnes, âgées de 18 ans et plus, constitué d'après la méthode des quotas (sexe, âge, profession du chef de ménage), après stratification par région et catégorie d'agglomération.
- ³ Sondage exclusif CSA / LE PARISIEN / AUJOURD'HUI EN FRANCE / I> TELE réalisé par téléphone les 28 et 29 mars 2007. Echantillon national représentatif de 922 personnes, âgées de 18 ans et plus, constitué d'après la méthode des quotas (sexe, âge, profession du chef de ménage), après stratification par région et catégorie d'agglomération.
- ⁴ Sondage exclusif CSA / LE PARISIEN / AUJOURD'HUI EN FRANCE / I> TELE réalisé par téléphone les 21 et 22 mars 2007. Echantillon national représentatif de 894 personnes, âgées de 18 ans et plus, constitué d'après la méthode des quotas (sexe, âge, profession du chef de ménage), après stratification par région et catégorie d'agglomération.
- ⁵ Sondage exclusif CSA / LE PARISIEN / AUJOURD'HUI EN FRANCE / I> TELE réalisé par téléphone le 14 mars 2007. Echantillon national représentatif de 905 personnes, âgées de 18 ans et plus, constitué d'après la méthode des quotas (sexe, âge, profession du chef de ménage), après stratification par région et catégorie d'agglomération.
- ⁶ Sondage exclusif CSA / LE PARISIEN / AUJOURD'HUI EN FRANCE / I> TELE réalisé par téléphone le 7 mars 2007. Echantillon national représentatif de 917 personnes, âgées de 18 ans et plus, constitué d'après la méthode des quotas (sexe, âge, profession du chef de ménage), après stratification par région et catégorie d'agglomération.
- ⁷ Sondage exclusif CSA / LE PARISIEN / AUJOURD'HUI EN FRANCE / I> TELE réalisé par téléphone le 28 février 2007. Echantillon national représentatif de 871 personnes, âgées de 18 ans et plus, constitué d'après la méthode des quotas (sexe, âge, profession du chef de ménage), après stratification par région et catégorie d'agglomération.
- ⁸ Sondage exclusif CSA / LE PARISIEN / AUJOURD'HUI EN FRANCE / I> TELE réalisé par téléphone le 20 février 2007. Echantillon national représentatif de 884 personnes, âgées de 18 ans et plus, constitué d'après la méthode des quotas (sexe, âge, profession du chef de ménage), après stratification par région et catégorie d'agglomération.
- ⁹ Sondage exclusif CSA / LE PARISIEN / AUJOURD'HUI EN FRANCE / I> TELE réalisé par téléphone les 14 et 15 février 2007. Echantillon national représentatif de 909 personnes, âgées de 18 ans et plus, constitué d'après la méthode des quotas (sexe, âge, profession du chef de ménage), après stratification par région et catégorie d'agglomération.
- ¹⁰ Sondage exclusif CSA / LE PARISIEN / AUJOURD'HUI EN FRANCE / I> TELE réalisé par téléphone le 12 février 2007. Echantillon national représentatif de 919 personnes, âgées de 18 ans et plus, constitué d'après la méthode des quotas (sexe, âge, profession du chef de ménage), après stratification par région et catégorie d'agglomération.
- ¹¹ Sondage exclusif CSA / LE PARISIEN / AUJOURD'HUI EN FRANCE / I> TELE réalisé par téléphone le 31 janvier 2007. Echantillon national représentatif de 902 personnes, âgées de 18 ans et plus, constitué d'après la méthode des quotas (sexe, âge, profession du chef de ménage), après stratification par région et catégorie d'agglomération.
- ¹² Sondage exclusif CSA / LE PARISIEN / AUJOURD'HUI EN FRANCE réalisé par téléphone le 17 janvier 2007. Echantillon national représentatif de 845 personnes, âgées de 18 ans et plus, constitué d'après la méthode des quotas (sexe, âge, profession du chef de ménage), après stratification par région et catégorie d'agglomération.
- ¹³ Sondage exclusif CSA / LE PARISIEN / AUJOURD'HUI ET I> TELE réalisé par téléphone le 3 janvier 2007. Echantillon national représentatif de 891 personnes, âgées de 18 ans et plus, constitué d'après la méthode des quotas (sexe, âge, profession du chef de ménage), après stratification par région et catégorie d'agglomération.

INTENTIONS DE VOTE POUR LE SECOND TOUR

(suite des rappels)

	Rappel ⁽¹⁴⁾ 12-13 Déc. 2006 %	Rappel ⁽¹⁵⁾ 21-22 Nov. 2006 %	Rappel ⁽¹⁶⁾ 8 Nov. 2006 %	Rappel ⁽¹⁷⁾ Oct. 2006 %	Rappel ⁽¹⁸⁾ Sept. 2006 %	Rappel ⁽¹⁹⁾ Juin 2006 %	Rappel ⁽²⁰⁾ Mai 2006 %	Rappel ⁽²¹⁾ Avril 2006 %	Rappel ⁽²²⁾ Mars 2006 %	Rappel ⁽²³⁾ Janvier 2006 %
- Ségolène Royal	51	53	51	52	52	51	53	53	52	51
- Nicolas Sarkozy.....	49	47	49	48	48	49	47	47	48	49
TOTAL.....	100	100	100	100	100	100	100	100	100	100
Abstention, vote blanc ou nul	28 %	26 %	29 %	30 %	32 %	38 %	33 %	35 %	35 %	28 %

CSA rappelle que ces résultats d'intentions de vote doivent être interprétés comme des rapports de force à la date de l'enquête, et en aucun cas comme prédictifs des résultats le jour du vote.

⁽¹⁴⁾ Sondage exclusif CSA / LE BLEU DE PROFESSION POLITIQUE réalisé par téléphone les 12 et 13 décembre 2006. Echantillon national représentatif de 798 personnes, âgées de 18 ans et plus, constitué d'après la méthode des quotas (sexe, âge, profession du chef de ménage), après stratification par région et catégorie d'agglomération.

⁽¹⁵⁾ Sondage exclusif CSA / LE MONDE ET i-TELE réalisé par téléphone les 21 et 22 novembre 2006. Echantillon national représentatif de 1002 personnes, âgées de 18 ans et plus, constitué d'après la méthode des quotas (sexe, âge, profession du chef de ménage), après stratification par région et catégorie d'agglomération.

⁽¹⁶⁾ Sondage exclusif CSA / MARIANNE réalisé par téléphone le 8 novembre 2006. Echantillon national représentatif de 1007 personnes, âgées de 18 ans et plus, constitué d'après la méthode des quotas (sexe, âge, profession du chef de ménage), après stratification par région et catégorie d'agglomération.

⁽¹⁷⁾ Sondage exclusif CSA / FRANCE EUROPE EXPRESS / FRANCE INFO réalisé par téléphone le 17 et 18 octobre 2006. Echantillon national représentatif de 838 personnes inscrites sur les listes électorales, âgé de 18 ans et plus, constitué d'après la méthode des quotas (sexe, âge, profession du chef de ménage), après stratification par région et catégorie d'agglomération.

⁽¹⁸⁾ Sondage exclusif CSA / Bleu de Profession politique réalisé par téléphone les 13 et 14 septembre 2006 auprès d'un échantillon national représentatif de 907 personnes âgées de 18 ans et plus inscrites sur les listes électorales.

⁽¹⁹⁾ Sondage exclusif CSA / Marianne réalisé par téléphone les 7 juin 2006 auprès d'un échantillon national représentatif de 777 personnes âgées de 18 ans et plus inscrites sur les listes électorales.

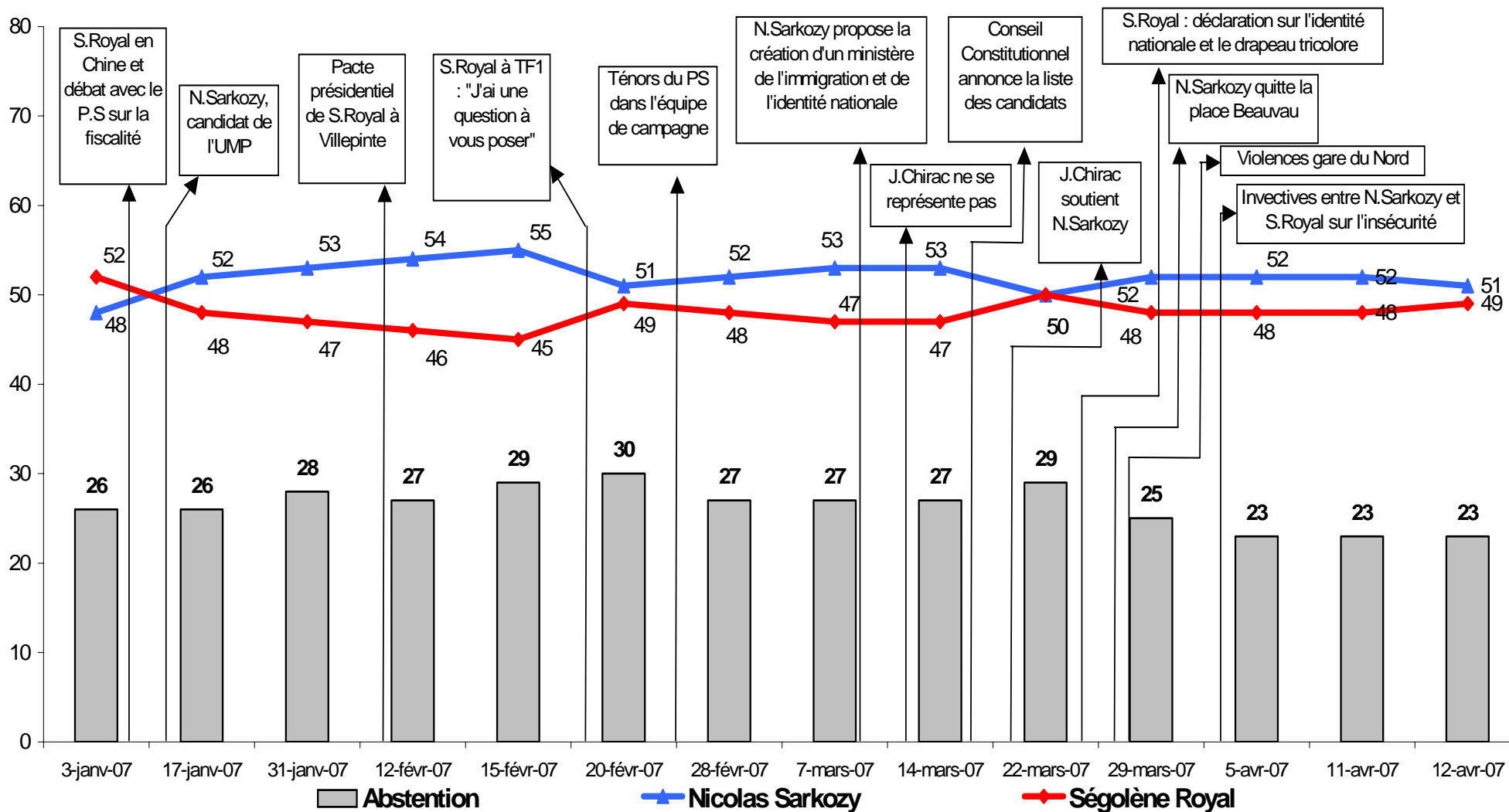
⁽²⁰⁾ Sondage exclusif CSA / Marianne réalisé par téléphone les 16 et 17 Mai 2006 auprès d'un échantillon national représentatif de 777 personnes âgées de 18 ans et plus inscrites sur les listes électorales.

⁽²¹⁾ Sondage exclusif CSA / Le Parisien / Aujourd'hui en France / I-Télé réalisé par téléphone les 18 et 19 avril 2006 auprès d'un échantillon national représentatif de 878 personnes âgées de 18 ans et plus inscrites sur les listes électorales.

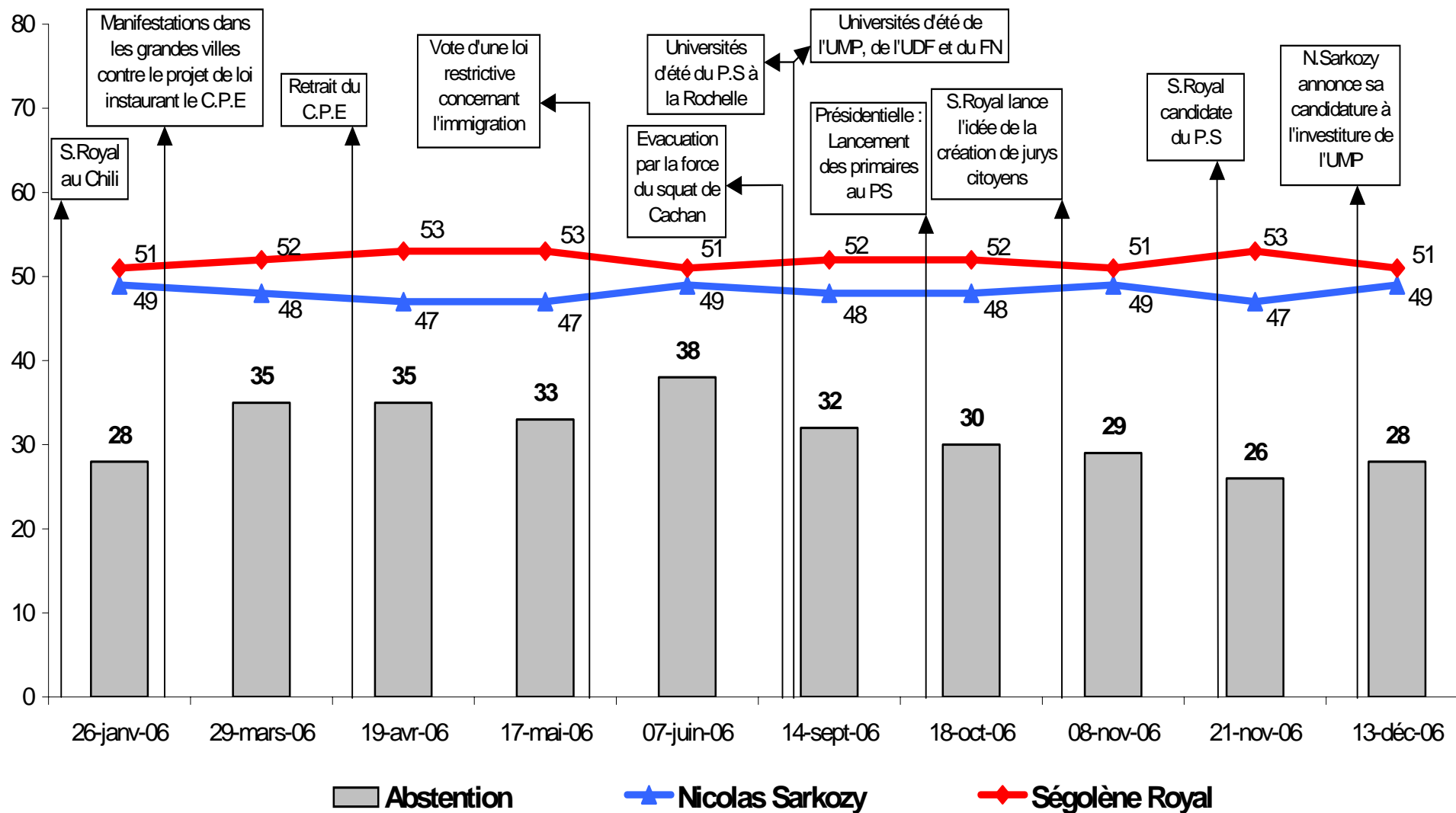
⁽²²⁾ Sondage exclusif CSA / Marianne réalisé par téléphone le 29 mars 2006 auprès d'un échantillon national représentatif de 839 personnes âgées de 18 ans et plus inscrites sur les listes électorales.

⁽²³⁾ Sondage exclusif CSA / Marianne réalisé par téléphone les 25 et 26 janvier 2006 auprès d'un échantillon national représentatif de 865 personnes âgées de 18 ans et plus inscrites sur les listes électorales.

Evolution des Intentions de vote en 2007, pour le 2nd tour de l'élection présidentielle



Evolution des intentions de vote en 2006 pour le 2nd tour de l'élection présidentielle



INTENTIONS DE VOTE POUR LE SECOND TOUR

	Exprimés	Ségolène Royal	Nicolas Sarkozy
ENSEMBLE	100	49	51
Sexe			
- Homme	100	50	50
- Femme.....	100	48	52
Age			
Moins de 30 ans	100	56	44
- 18 à 24 ans.....	100	59	41
- 25 à 29 ans.....	100	51	49
De 30 à 49 ans	100	47	53
- 30 à 39 ans.....	100	51	49
- 40 à 49 ans.....	100	45	55
50 ans ou plus	100	47	53
- 50 à 64 ans.....	100	57	43
- 65 à 74 ans.....	100	35	65
- 75 ans et plus	100	40	60
Profession du chef de famille			
CSP +	100	57	43
- Cadre, profession libérale	100	58	42
- Profession intermédiaire	100	57	43
CSP -	100	51	49
- Employé.....	100	51	49
- Ouvrier.....	100	51	49
Profession de l'interviewé(e)			
CSP +	100	58	42
- Cadre, profession libérale	100	55	45
- Profession intermédiaire	100	60	40
CSP -	100	47	53
- Employé.....	100	44	56
- Ouvrier.....	100	49	51
Statut			
Actif	100	50	50
- Salarié.....	100	53	47
Dont : secteur public	100	59	41
Dont : secteur privé	100	51	49
Inactif	100	47	53
- Etudiant (*).....	100	65	35
- Femme au foyer (*).....	100	42	58
- Retraité.....	100	43	57
Niveau de diplôme			
- Sans diplôme/Primaire.....	100	44	56
- B.E.P.C./C.A.P/B.E.P.....	100	51	49
- BAC	100	50	50
- BAC + 2	100	51	49
- Supérieur à Bac +2	100	52	48
Proximité politique			
- Extrême Gauche (*)	100	60	40
- Gauche	100	89	11
Dont : P.C. (*).....	100	80	20
Dont : P.S.....	100	93	7
Dont : Les Verts	100	74	26
- Droite	100	9	91
Dont : U.D.F.....	100	24	76
Dont : U.M.P.....	100	2	98
Dont : R.P.F./M.P.F. (*)	100	10	90
- Front National/M.N.R. (*)	100	10	90
- Sans préférence partisane/ne se prononcent pas	100	27	73
Intention de vote 1er tour			
- Exprimés.....	100	49	51
- Ségolène Royal.....	100	99	1
- François Bayrou.....	100	47	53
- Nicolas Sarkozy	100	0	100
- Jean-Marie Le Pen (*).....	100	24	76
- Abstention, blanc, nul.....	100	44	56

(*) En raison de la faiblesse des effectifs, les résultats sont à interpréter avec prudence