




**ELECCIÓN PARA MIEMBROS DEL AYUNTAMIENTO
DISTRITO I**

CONS.	CASILLA	 PAN <small>Todos Somos Quintana Roo</small>	 PRD <small>QUINTANA ROO</small>	 PT <small>PRD</small>	VOTOS NULOS	VOTOS VÁLIDOS	VOTOS TOTALES
1	300-B	167	201	18	10	386	396
2	300-C	170	221	36	3	427	430
3	301-B	47	49	7	4	103	107
4	302-B	84	146	28	5	258	263
5	302-C	118	104	18	12	240	252
6	308-B	121	120	35	11	276	287
7	308-C	128	149	21	10	298	308
8	309-B	186	137	37	11	360	371
9	309-C	186	166	36	0	388	388
10	310-B	149	149	40	11	338	349
11	310-C	156	149	37	6	342	348
12	311-B	124	138	33	10	295	305
13	311-C	128	131	27	4	286	290
14	312-B	139	115	38	16	292	308
15	312-C	132	150	21	7	303	310
16	313-B	154	129	28	7	311	318
17	314-B	130	128	21	6	279	285
18	324-B	48	60	11	4	119	123
19	325-B	103	101	25	6	229	235
20	325-C	89	132	17	11	238	249
21	326-B	148	137	32	8	317	325
22	326-C	136	133	35	12	304	316
23	327-B	186	201	30	5	417	422
24	328-B	117	140	12	5	269	274
25	328-C	122	134	13	4	269	273
26	345-B	127	184	34	15	345	360
27	346-B	116	116	15	4	247	251
28	346-C	93	136	14	9	243	252
29	347-B	166	131	17	7	314	321
30	347-C	151	132	37	7	320	327
31	348-B	180	188	27	7	395	402
32	349-B	96	122	22	2	240	242
33	349-C	113	116	16	168	245	413
34	350-B	101	139	30	4	270	274
35	351-B	130	139	16	5	285	290
36	352-B	142	150	28	2	320	322
37	352-C	126	144	25	6	295	301
38	353-B	136	121	15	0	272	272
39	353-C	114	122	26	9	262	271
40	354-B	116	116	14	8	246	254
41	354-C	113	130	14	0	257	257
42	369-B	125	160	19	11	304	315
43	370-B	174	211	31	13	416	429
44	371-B	209	159	27	293	395	688
45	371-C	168	201	40	15	409	424
46	372-B	86	155	33	5	274	279
47	372-S	0	0	0	0	0	0
48	381-B	100	141	14	5	255	260
49	382-B	95	140	34	13	269	282
50	382-C	106	133	24	11	263	274
51	383-B	203	213	27	3	443	446

**ELECCIÓN PARA MIEMBROS DEL AYUNTAMIENTO
DISTRITO I**




CONS.	CASILLA				VOTOS NULOS	VOTOS VÁLIDOS	VOTOS TOTALES
52	411-B	73	181	39	9	293	302
53	412-B	92	179	12	21	283	304
54	426-B	124	126	34	16	284	300
55	426-C	129	138	34	7	301	308
56	427-B	148	172	32	9	352	361
57	427-C	141	161	38	12	340	352
58	428-B	119	117	19	11	255	266
59	428-C	91	140	24	13	255	268

TOTAL 7.471 8.333 1.487 908 17.291 18.199




Resultados tomados del Acta de la Sesión Permanente de Cómputo Distrital.

Cifras que no coinciden con el Acta de la Sesión Permanente de Cómputo Distrital y el Acta de la Jornada.

**ELECCIÓN PARA MIEMBROS DEL AYUNTAMIENTO
DISTRITO II**

CONS.	CASILLA				VOTOS NULOS	VOTOS VÁLIDOS	VOTOS TOTALES
1	298-B	127	110	30	11	267	278
2	299-B	84	100	71	0	255	255
3	303-B	140	115	49	11	304	315
4	303-C	156	128	44	8	328	336
5	304-B	128	123	27	10	278	288
6	304-C	133	107	36	1	276	277
7	305-B	171	129	16	8	316	324
8	305-C	122	118	23	10	263	273
9	306-B	122	168	24	4	314	318
10	306-C	131	153	22	3	306	309
11	307-B	147	135	58	5	340	345
12	307-C01	165	128	60	14	353	367
13	307-C02	138	138	46	8	322	330
14	307-C03	139	154	52	7	345	352
15	307-C04	131	131	42	11	304	315
16	307-C05	162	124	57	13	343	356
17	315-B	158	180	39	9	377	386
18	315-C	188	183	30	3	401	404
19	315-S	0	0	0	0	0	0
20	316-B	2	7	5	0	14	14
21	317-B	118	144	24	7	286	293
22	317-C	128	132	30	3	290	293
23	318-B	156	134	39	10	329	339
24	318-C	141	160	26	8	327	335
25	320-B	123	154	18	4	295	299
26	320-C	112	147	32	5	291	296
27	329-B	117	104	17	6	238	244
28	329-C	84	133	13	7	230	237
29	330-B	165	155	39	268	359	627
30	330-C	150	180	33	11	363	374
31	331-B	109	140	10	6	259	265
32	331-C	121	134	14	3	269	272
33	343-B	159	171	26	8	356	364
34	343-C	128	169	47	11	344	355
35	344-B	161	148	31	3	340	343
36	344-C	148	167	27	3	342	345
37	355-B	141	202	31	7	374	381
38	356-B	100	137	19	8	256	264
39	357-B	165	146	25	4	336	340
40	357-C	162	174	20	8	356	364
41	358-B	115	133	26	12	274	286
42	358-C	116	154	27	6	297	303
43	365-B	161	181	41	11	383	394
44	365-C	170	186	32	6	388	394
45	366-B	172	237	32	7	441	448
46	367-B	91	141	14	6	246	252
47	367-C	106	119	14	3	239	242
48	368-B	103	158	22	6	283	289
49	368-C	93	174	17	5	284	289
50	374-B	90	90	12	3	192	195
51	374-C	94	103	22	2	219	221
52	375-B	136	145	25	9	306	315

**ELECCIÓN PARA MIEMBROS DEL AYUNTAMIENTO
DISTRITO II**




CONS.	CASILLA				VOTOS NULOS	VOTOS VÁLIDOS	VOTOS TOTALES
53	375-C	121	147	22	15	290	305
54	376-B	5	11	2	0	18	18
55	379-B	180	179	30	10	389	399
56	380-B	131	134	12	7	277	284
57	380-C	113	155	25	5	293	298
58	449-B	174	167	53	11	394	405
59	449-C01	149	182	74	13	405	418
60	449-C02	151	155	54	9	360	369
61	449-C03	152	157	62	10	371	381
62	449-C04	160	161	66	8	387	395
63	449-C05	159	144	60	17	363	380
64	449-C06	175	141	70	8	386	394
65	449-C07	162	141	68	17	371	388
66	449-C08	158	170	61	9	389	398
67	449-C09	164	134	74	12	372	384
68	449-C10	145	153	67	14	365	379
69	449-C11	170	164	65	8	399	407

TOTAL 9.148 9.778 2.401 775 21.327 22.102




Resultados tomados del Acta de la Sesión Permanente de Cómputo Distrital.

Cifras que no coinciden con el Acta de la Sesión Permanente de Cómputo Distrital y el Acta de la Jornada.

**ELECCIÓN PARA MIEMBROS DEL AYUNTAMIENTO
DISTRITO III**


CONS.	CASILLA				VOTOS NULOS	VOTOS VÁLIDOS	VOTOS TOTALES
1	319-B	105	139	12	2	256	258
2	319-C	105	134	11	3	250	253
3	321-B	179	190	27	9	396	405
4	322-B	148	163	40	14	351	365
5	323-B	91	129	16	3	236	239
6	323-C	95	127	17	6	239	245
7	332-B	151	179	14	7	344	351
8	332-C	168	157	22	5	347	352
9	333-B	185	209	30	8	424	432
10	333-C	181	206	35	15	422	437
11	334-B	207	215	25	8	447	455
12	334-C	194	215	17	9	426	435
13	335-B	143	117	46	6	306	312
14	335-C	137	124	36	7	297	304
15	336-B	120	128	64	8	312	320
16	337-B	129	145	41	6	315	321
17	337-C	121	159	43	4	323	327
18	338-B	92	132	34	6	258	264
19	338-C	94	127	57	4	278	282
20	339-B	108	97	32	14	237	251
21	339-C	92	119	26	11	237	248
22	340-B	106	155	18	4	279	283
23	341-B	161	177	17	3	355	358
24	342-B	139	166	19	9	324	333
25	342-C	158	148	45	2	351	353
26	359-B	149	179	30	5	358	363
27	359-C	153	174	31	6	358	364
28	360-B	214	192	32	8	438	446
29	361-B	116	153	40	13	309	322
30	361-C	139	161	30	11	330	341
31	362-B	110	120	31	7	261	268
32	362-C	107	132	20	9	259	268
33	363-B	156	163	53	14	372	386
34	363-C	144	182	37	6	363	369
35	364-B	155	313	15	5	483	488
36	377-B	162	272	15	8	449	457
37	377-C	171	260	11	7	442	449
38	378-B	140	157	18	8	315	323
39	378-C	133	171	17	9	321	330
40	413-B	92	169	42	6	303	309
41	413-C	72	191	33	16	296	312
42	414-B	68	87	53	13	208	221
43	414-C	51	90	51	6	192	198
44	415-B	83	142	114	15	339	354
45	415-C	84	162	84	27	330	357
46	416-B	134	134	65	15	333	348
47	417-B	134	117	56	13	307	320
48	417-C	143	115	44	11	302	313
49	418-B	111	143	44	9	298	307
50	418-C	127	134	51	10	312	322
51	419-B	102	173	63	12	338	350

**ELECCIÓN PARA MIEMBROS DEL AYUNTAMIENTO
DISTRITO III**




CONS.	CASILLA				VOTOS NULOS	VOTOS VÁLIDOS	VOTOS TOTALES
52	419-C	106	206	68	16	380	396
53	420-B	119	112	20	4	251	255
54	420-C	93	95	22	15	210	225
55	420-X	63	110	46	0	219	219
56	421-B	112	85	24	7	221	228
57	421-C	113	97	26	7	236	243
58	424-B	105	95	14	11	214	225
59	424-C	88	108	24	9	220	229
60	425-B	96	148	21	6	265	271
61	425-C	102	167	24	8	293	301
62	425-S	0	0	0	0	0	0
63	448-B	103	97	12	6	212	218
64	448-C	109	102	24	4	235	239

TOTAL 7.868 9.565 2.149 535 19.582 20.117

Resultados tomados del Acta de la Sesión Permanente de Cómputo Distrital.

 Cifras que no coinciden con el Acta de la Sesión Permanente de Cómputo Distrital y el Acta de la Jornada.

**ELECCIÓN PARA MIEMBROS DEL AYUNTAMIENTO
DISTRITO V**

CONS.	CASILLA				VOTOS NULOS	VOTOS VÁLIDOS	VOTOS TOTALES
1	384-B	119	156	64	12	339	351
2	385-B	26	92	107	5	225	230
3	385-C	27	113	123	4	263	267
4	386-B	80	86	35	7	201	208
5	387-B	70	94	111	25	275	300
6	388-B	29	122	129	8	280	288
7	389-B	155	149	83	17	387	404
8	390-B	63	127	92	9	282	291
9	391-B	35	171	55	9	261	270
10	392-B	25	154	171	14	350	364
11	392-C	27	172	175	11	374	385
12	393-B	11	2	13	6	26	32
13	394-B	86	180	160	12	426	438
14	395-B	15	100	88	12	203	215
15	396-B	42	152	117	28	311	339
16	396-C01	34	153	111	42	298	340
17	396-C02	44	160	130	33	334	367
18	397-B	28	152	181	26	361	387
19	398-B	19	35	178	3	232	235
20	399-B	8	27	28	9	63	72
21	400-B	51	147	78	15	276	291
22	401-B	28	63	124	4	215	219
23	402-B	119	125	176	7	420	427
24	403-B	10	125	212	14	347	361
25	403-C	16	118	193	12	327	339
26	404-B	39	151	262	16	452	468
27	405-B	41	163	116	2	320	322
28	405-C01	32	131	131	11	294	305
29	405-C02	44	139	114	8	297	305
30	406-B	35	154	53	3	242	245
31	406-C	44	144	46	9	234	243
32	407-B	40	169	122	5	331	336
33	407-C	27	166	132	9	325	334
34	408-B	64	179	176	13	419	432
35	408-C	67	169	168	0	404	404
36	409-B	78	232	101	9	411	420
37	410-B	13	66	21	2	100	102
38	410-X	37	40	42	1	119	120
TOTAL		1.728	4.878	4.418	432	11.024	11.456

Resultados tomados del Acta de la Sesión Permanente de Cómputo Distrital.




TOTAL O.P.B. 28.916 36.720 12.906 3.294 78.542 81.836

TOTAL O.P.B. 28.923 36.720 12.906 3.372 78.549 81.921

Resultados Oficiales.

==== El total de dichos resultados no coinciden con el resultado oficial debido a posibles errores aritméticos en el Consejo Distrital.

**ELECCIÓN PARA MIEMBROS DEL AYUNTAMIENTO
DISTRITO VI**

CONS.	CASILLA				VOTOS NULOS	VOTOS VÁLIDOS	VOTOS TOTALES
1	262-B	53	207	125	12	385	397
2	262-C01	49	193	139	9	381	390
3	262-C02	50	174	162	11	386	397
4	263-B	73	194	197	12	464	476
5	263-C	88	212	156	19	456	475
6	264-B	46	248	160	9	454	463
7	264-C	59	262	141	10	462	472
8	264-S	0	0	0	0	0	0
9	265-B	54	186	141	16	381	397
10	265-C01	50	213	153	10	416	426
11	265-C02	45	205	168	19	418	437
12	266-B	183	219	71	39	473	512
13	267-B	2	207	251	3	460	463
14	268-B	6	205	226	8	437	445
15	268-C01*	0	0	0	0	0	0
16	268-C02	23	171	243	4	437	441
17	269-B	12	276	205	17	493	510
18	270-B	32	155	166	13	353	366
19	270-C	33	153	166	10	352	362
20	271-B	21	162	118	7	301	308
21	271-C	10	160	129	7	299	306
22	272-B	34	155	165	12	354	366
23	273-B	79	166	55	13	300	313
24	273-C	60	186	61	14	307	321
25	273-X	18	96	124	17	238	255
26	274-B	42	234	127	9	403	412
27	274-X	125	185	45	14	355	369
28	275-B	78	183	199	40	460	500
29	275-X	45	80	36	11	161	172
30	276-B	52	130	140	25	322	347
31	276-C	46	147	117	29	310	339
32	277-B	16	96	130	7	242	249
33	278-B	11	170	254	9	435	444
34	279-B	27	158	131	7	316	323
35	280-B	28	117	162	7	307	314
36	281-B	4	71	58	6	133	139
37	282-B	44	141	208	22	393	415
38	283-B	20	115	183	3	318	321

TOTAL 1.618 6.232 5.312 480 13.162 13.642

Resultados tomados del Acta de la Sesión Permanente de Cómputo Distrital.

TOTAL 1.618 6.232 5.312 480 13.162 13.642




Resultados Oficiales.

* Casilla anulada por el Tribunal Electoral de Quintana Roo.

**ELECCIÓN PARA MIEMBROS DEL AYUNTAMIENTO
DISTRITO VII**

CONS.	CASILLA				VOTOS NULOS	VOTOS VÁLIDOS	VOTOS TOTALES
1	215-B	81	129	179	12	389	401
2	215-C	72	133	185	16	390	406
3	216-B	60	158	177	20	395	415
4	217-B	48	109	113	11	270	281
5	217-C	55	105	107	7	267	274
6	218-B	86	183	138	0	407	407
7	218-C	65	181	139	12	385	397
8	219-B	92	191	156	12	439	451
9	220-B	75	129	92	7	296	303
10	220-C	57	123	96	9	276	285
11	221-B	83	118	89	3	290	293
12	221-C	93	104	87	6	284	290
13	221-S	0	0	0	0	0	0
14	222-B	98	197	142	17	437	454
15	222-C	120	179	129	19	428	447
16	223-B	84	133	149	15	366	381
17	223-C	83	147	129	12	359	371
18	224-B	101	184	193	18	478	496
19	225-B	76	136	149	8	361	369
20	225-C	73	150	130	13	353	366
21	226-B	65	141	140	19	346	365
22	226-C	71	133	131	10	335	345
23	227-B	59	209	203	8	471	479
24	227-C	42	266	174	19	482	501
25	228-B	14	201	168	2	383	385
26	228-C	24	176	192	9	392	401
27	229-B	43	140	255	36	438	474
28	229-C	48	165	217	32	430	462
29	230-B	18	83	99	10	200	210
30	230-X	17	74	102	18	193	211
31	231-B	28	89	204	16	321	337
32	231-X	16	31	203	21	250	271
33	232-B	46	104	161	9	311	320
34	232-C	43	63	165	10	271	281
35	232-X	51	63	144	25	258	283
36	233-B	75	65	160	18	300	318
37	233-X	25	115	117	1	257	258
38	234-B	27	127	321	27	475	502
39	234-C	41	129	337	9	507	516
40	234-X	27	33	229	11	289	300
41	235-B	25	102	262	12	389	401
42	235-C	20	139	239	17	398	415
43	236-B	3	30	30	2	63	65
44	237-B	68	113	98	7	279	286
45	237-X	79	126	158	19	363	382
46	238-B	129	191	208	41	528	569
47	238-X	56	109	141	20	306	326
48	239-B	30	147	227	15	404	419
49	239-X	23	180	229	132	432	564
50	240-B	57	225	206	20	488	508
51	241-B	35	168	253	16	456	472
52	241-C	31	199	252	9	482	491

**ELECCIÓN PARA MIEMBROS DEL AYUNTAMIENTO
DISTRITO VII**


CONS.	CASILLA				VOTOS NULOS	VOTOS VÁLIDOS	VOTOS TOTALES
53	242-B	12	169	141	13	322	335
54	242-C	24	168	158	8	350	358
55	243-B	33	137	28	10	198	208
56	244-B	21	138	250	5	409	414
57	244-X	46	85	275	15	406	421
58	245-B	32	118	214	15	364	379
59	247-B	26	31	121	12	178	190
60	247-C	29	85	247	17	361	378
61	247-X	58	190	314	59	562	621
62	248-B	20	67	101	12	188	200
63	249-B	45	147	178	19	370	389
64	249-C	63	137	179	13	379	392
65	249-X	95	93	121	11	309	320
66	250-B	56	56	144	13	256	269
67	250-X	11	33	244	25	288	313
68	251-B	28	53	217	9	298	307
69	251-C	24	48	174	10	246	256
70	251-X	35	87	191	13	313	326

TOTAL 3.496 8.767 11.901 1.116 24.164 25.280

Resultados tomados del Acta de la Sesión Permanente de Cómputo Distrital.

TOTAL 3.496 8.767 11.901 1.116 24.164 25.280




Resultados Oficiales.

 Cifras que no coinciden con el Acta de la Sesión Permanente de Cómputo Distrital y el Acta de la Jornada.

**ELECCIÓN PARA MIEMBROS DEL AYUNTAMIENTO
DISTRITO VIII**

CONS.	CASILLA				VOTOS NULOS	VOTOS VÁLIDOS	VOTOS TOTALES
1	182-B	153	219	9	7	381	388
2	182-C01	172	171	9	9	352	361
3	182-C02	182	219	3	7	404	411
4	183-B	249	197	5	12	451	463
5	183-C01	265	162	11	4	438	442
6	183-C02	237	184	7	9	428	437
7	184-B	249	176	10	4	435	439
8	184-C01	213	181	8	10	402	412
9	184-C02	227	172	15	6	414	420
10	185-B	272	193	9	6	474	480
11	185-C01	244	182	4	13	430	443
12	185-C02	271	182	11	12	464	476
13	186-B	201	108	0	2	309	311
14	186-C	179	126	4	6	309	315
15	187-B	312	186	13	8	511	519
16	187-C	316	170	16	4	502	506
17	188-B	250	164	14	7	428	435
18	188-C01	241	167	3	6	411	417
19	188-C02	262	162	7	7	431	438
20	189-B	226	189	8	6	423	429
21	189-C01	233	155	5	10	393	403
22	189-C02	251	174	11	11	436	447
23	190-B	220	163	8	3	391	394
24	190-C01*	0	0	0	0	0	0
25	190-C02	207	149	16	7	372	379
26	191-B	176	224	5	6	405	411
27	191-C	172	218	6	8	396	404
28	192-B	158	171	5	5	334	339
29	192-C01	133	181	3	2	317	319
30	192-C02	158	162	5	2	325	327
31	192-S	0	0	0	0	0	0
32	193-B	197	153	5	5	355	360
33	193-C01	171	181	7	9	359	368
34	193-C02	169	188	6	6	363	369
35	194-B	265	199	14	14	478	492
36	194-C	262	201	6	6	469	475
37	195-B	295	182	9	7	486	493
38	195-C01	298	165	6	4	469	473
39	195-C02	291	161	9	9	461	470
40	195-C03	318	150	11	2	479	481
41	196-B	295	203	9	7	507	514
42	196-C01	326	195	8	10	529	539
43	196-C02	297	194	11	11	502	513
44	196-C03	334	193	6	8	533	541
45	196-C04	281	218	7	6	506	512
46	197-B	241	197	5	7	443	450
47	197-C01	211	205	9	3	425	428
48	197-C02	220	214	8	4	442	446
49	198-B	158	186	8	6	352	358
50	198-C01	156	198	8	2	362	364
51	198-C02	173	188	6	7	367	374
52	198-C03	180	162	6	7	348	355

**ELECCIÓN PARA MIEMBROS DEL AYUNTAMIENTO
DISTRITO VIII**

CONS.	CASILLA				VOTOS NULOS	VOTOS VÁLIDOS	VOTOS TOTALES
53	199-B	255	188	8	7	451	458
54	199-C01	256	175	11	3	442	445
55	199-C02	275	178	10	5	463	468
56	200-B	264	169	3	4	436	440
57	200-C01	204	184	4	5	392	397
58	200-C02	229	178	6	8	413	421
59	200-C03	232	147	7	7	386	393
60	201-B	285	182	7	6	474	480
61	201-C01	254	186	11	4	451	455
62	201-C02	237	192	11	5	440	445
63	202-B	290	216	17	4	523	527
64	202-C01*	0	0	0	0	0	0
65	202-C02	265	204	20	12	489	501
66	203-B	335	198	9	7	542	549
67	203-C01	295	202	16	3	513	516
68	203-C02	334	161	12	10	507	517
69	203-C03	273	184	3	8	460	468
70	203-C04	312	208	15	10	535	545
71	203-C05	280	193	11	3	484	487
72	203-C06	275	182	8	10	465	475
73	203-C07	308	194	10	6	512	518

TOTAL 17.025 12.761 593 466 30.379 30.845

Resultados tomados del Acta de la Sesión Permanente de Cómputo Distrital.




TOTAL 17.025 12.761 593 466 30.379 30.845

Resultados Oficiales.




*

Casilla anulada por el Tribunal Electoral de Quintana Roo y ratificada por el Tribunal Federal Electoral.

**ELECCIÓN PARA MIEMBROS DEL AYUNTAMIENTO
DISTRITO IX**

CONS.	CASILLA				VOTOS NULOS	VOTOS VÁLIDOS	VOTOS TOTALES
1	204-B	14	107	23	3	144	147
2	204-C01	56	287	57	10	400	410
3	204-C02	46	194	44	6	284	290
4	204-C03	31	204	56	6	291	297
5	204-C04	25	194	52	8	271	279
6	204-C05	39	197	65	5	301	306
7	204-C06	38	196	48	10	282	292
8	204-C07*	0	0	0	0	0	0
9	204-C08	30	189	56	4	275	279
10	204-C09	41	204	58	8	303	311
11	204-C10	37	180	61	3	278	281
12	204-C11	41	188	45	3	274	277
13	204-C12	34	142	31	47	207	254
14	204-C13	32	185	57	7	274	281
15	204-C14	45	193	38	9	276	285
16	204-C15	27	171	56		254	254
17	204-C16	40	194	42	5	276	281
18	204-C17	34	200	45	7	279	286
19	204-C18	51	195	64	8	310	318
20	204-C19	30	178	43	5	251	256
21	204-C20	31	176	36	11	243	254
22	204-C21	43	181	42	4	266	270
23	204-C22	38	189	40	4	267	271
24	204-C23	31	174	50	7	255	262
25	204-C24	29	194	57	8	280	288
26	204-C25	43	194	51	8	288	296
27	204-C26	22	189	45	7	256	263
28	204-C27	52	190	61	4	303	307
29	204-C28	39	213	47	4	299	303
30	204-C29	36	184	38	14	258	272
31	204-C30	49	206	35	2	290	292
32	204-C31	31	179	53	7	263	270
33	204-C32	43	193	34	9	270	279
34	204-C33	39	202	50	8	291	299
35	204-C34	26	170	38	5	234	239
36	204-C35	34	180	54	5	268	273
37	205-B	75	205	29	8	309	317
38	205-C01	43	198	30	6	271	277
39	205-C02	33	187	27	2	247	249
40	205-C03	44	186	39	9	269	278
41	205-C04	38	193	17	14	248	262
42	205-C05	33	209	37	4	279	283
43	205-C06	48	214	30	4	292	296
44	205-C07	49	206	28	7	283	290
45	205-C08	51	185	25	6	261	267
46	205-C09	41	203	35	2	279	281
47	205-C10	41	207	22	4	270	274
48	206-B	53	217	20	7	290	297
49	206-C01	39	215	28	3	282	285
50	206-C02*	0	0	0	0	0	0
51	206-C03	45	192	28	7	265	272
52	206-C04	43	209	23	4	275	279

ELECCIÓN PARA MIEMBROS DEL AYUNTAMIENTO DISTRITO IX

CONS.	CASILLA				VOTOS NULOS	VOTOS VÁLIDOS	VOTOS TOTALES
53	206-C05	35	196	29	10	260	270
54	206-C06	49	189	20	8	258	266
55	206-C07	46	192	26	8	264	272
56	206-C08*	0	0	0	0	0	0
57	207-B	33	182	23	7	238	245
58	207-C01	37	221	28	6	286	292
59	207-C02	35	197	31	2	263	265
60	207-C03	46	164	8	3	218	221
61	207-C04	35	167	33	6	235	241
62	207-C05*	0	0	0	0	0	0
63	207-C06	36	154	35	5	225	230
64	207-C07	44	179	29	9	252	261
65	207-C08	43	193	22	5	258	263
66	207-X01	24	137	23	5	184	189
67	207-X02	31	126	7	2	164	166
68	207-X03	28	131	13	6	172	178
69	207-S	0	0	0	0	0	0
70	208-B	12	175	23	9	210	219
71	208-C	9	206	16	4	231	235
72	208-X01	24	162	13	1	199	200
73	208-X02	22	154	7	6	183	189
74	209-B	19	239	74	13	332	345
75	209-C01	24	278	83	12	385	397
76	209-C02	18	248	86	16	352	368
77	209-C03	23	273	53	8	349	357
78	209-C04	19	243	86	9	348	357
79	209-C05	11	257	63	10	331	341
80	209-C06	28	246	82	4	356	360
81	209-C07	20	227	51	10	298	308
82	209-C08	15	233	89	25	337	362
83	210-B	4	226	332	7	562	569
84	210-C	3	245	278	128	526	654
85	211-B	5	205	122	12	332	344
86	211-C	2	186	126	0	314	314
87	211-X01	4	110	53	3	167	170
88	211-X02	12	245	167	19	424	443
89	211-X03	1	85	42	5	128	133
90	212-B	1	27	11	8	39	47
91	213-B	4	18	0	0	22	22
92	214-B	10	76	5	4	91	95

TOTAL 2.765 16.430 4.279 743 23.474 24.217

Resultados tomados del Acta de la Sesión Permanente de Cómputo Distrital.

TOTAL 2.765 16.430 4.279 743 23.474 24.217

Resultados Oficiales.




* Casilla anulada por el Tribunal Electoral de Quintana Roo.

**ELECCIÓN PARA MIEMBROS DEL AYUNTAMIENTO
DISTRITO IX**




CONS.	CASILLA				VOTOS NULOS	VOTOS VÁLIDOS	VOTOS TOTALES
--------------	----------------	---	---	---	------------------------	--------------------------	--------------------------

Cifras que no coinciden con el Acta de la Sesión Permanente de Cómputo Distrital y el Acta de la Jornada.

**ELECCIÓN PARA MIEMBROS DEL AYUNTAMIENTO
DISTRITO X**

CONS.	CASILLA	 PAN <small>PUBLICOS. JUSTICIA. SEGURIDAD. PAZ.</small>	 PRD <small>QUINTANA ROO</small>	 PRP <small>PROGRESO</small>	VOTOS NULOS	VOTOS VÁLIDOS	VOTOS TOTALES
1	003-B	27	114	205	9	346	353
2	003-C01	54	128	177	9	359	368
3	003-C02	38	161	177	12	376	388
4	003-C03	38	143	217	7	398	405
5	003-C04	47	136	184	11	367	378
6	003-C05	48	123	210	10	381	391
7	003-C06	30	113	203	5	346	351
8	003-C07	32	135	188	13	355	368
9	003-C08	27	110	214	8	351	359
10	003-C09	42	114	178	17	334	351
11	003-C10	38	129	211	5	378	383
12	003-C11	33	113	188	11	334	345
13	003-C12	29	123	189	12	341	353
14	003-C13	42	126	181	9	349	358
15	003-C14	37	120	205	1	362	363
16	003-C15	36	120	193	7	349	356
17	003-C16	37	122	172	5	331	336
18	004-B	51	132	126	3	309	312
19	004-C01	64	126	110	8	300	308
20	004-C02	60	114	117	8	291	299
21	005-B	62	128	139	10	329	339
22	005-C01	58	130	132	6	320	326
23	005-C02	69	134	131	11	334	345
24	005-C03	60	126	147	7	333	340
25	006-B	48	90	95	1	233	234
26	006-C	37	98	72	9	207	216
27	007-B	47	119	118	10	284	294
28	007-C01	49	109	134	8	292	300
29	007-C02	56	95	149	9	300	309
30	008-B	17	109	135	4	261	265
31	008-C	36	100	101	8	237	245
32	009-B	24	93	95		212	212
33	009-C	21	87	106	5	214	219
34	010-B	30	78	108	5	216	221
35	010-C	30	94	116	8	240	248
36	032-B	43	104	129	8	276	284
37	032-C	43	96	122	9	261	270
38	033-B	15	93	74	4	182	186
39	033-C	16	90	67	5	173	178
40	034-B	35	121	106	8	262	270
41	034-C	36	120	98	4	254	258
42	035-B	29	144	113	6	286	292
43	035-C	40	131	109	14	280	294
44	036-B	40	138	166	12	344	356
45	036-C	57	133	157	13	347	360
46	037-B	18	92	109	7	219	226
47	037-C	27	91	86	4	204	208
48	038-B	45	105	124	10	274	284
49	038-C	37	107	122	8	266	274
50	039-B	56	58	90	4	204	208
51	039-C	49	62	92	4	203	207

**ELECCIÓN PARA MIEMBROS DEL AYUNTAMIENTO
DISTRITO X**




CONS.	CASILLA				VOTOS NULOS	VOTOS VÁLIDOS	VOTOS TOTALES
52	040-B	32	111	149	10	292	302
53	040-C	23	119	115	13	257	270
54	085-B	42	126	85	5	253	258
55	085-C	39	96	91	6	226	232
56	086-B	38	113	95	6	246	252
57	086-C	36	112	92	9	240	249
58	087-B	29	102	80	8	211	219
59	087-C	36	82	95	44	213	257
60	088-B	31	71	83	6	185	191
61	088-C	25	67	73	5	165	170
62	089-B	64	139	99	6	302	308
63	090-B	80	148	111	6	339	345
64	090-C	74	162	86	8	322	330
65	091-B	66	133	111	9	310	319
66	091-C	72	143	108	5	323	328
67	092-B	40	147	82	16	269	285
68	092-C	39	165	70	6	274	280
69	093-B	51	100	104		255	255
70	093-C	46	93	105	1	244	245
71	094-B	64	161	139	7	364	371
72	094-C	62	149	131	4	342	346
73	095-B	63	177	143	7	383	390
74	096-B	23	98	60	3	181	184
75	096-C	31	76	61	4	168	172
76	097-B	25	81	64	2	170	172
77	097-C	19	77	61	6	157	163
78	114-B	42	159	118	9	319	328
79	115-B	35	81	66	2	182	184
80	115-C	71	202	777		1050	1050
81	116-B	41	143	63	5	247	252
82	116-C	45	154	67	6	266	272
83	117-B	58	134	118	11	310	321
84	117-C	54	126	112	6	292	298
85	119-B	102	159	30	6	291	297
86	136-B	98	179	42		319	319
87	137-B	108	204	39	5	351	356
88	144-B	59	93	31	5	183	188
89	144-C	49	95	26	4	170	174
90	144-S	74	172	22	3	268	271
91	169-B	83	181	36	4	300	304
92	170-B	96	145	33	1	274	275
93	170-C	50	212	77	8	339	347
94	179-B	60	202	64	10	326	336
95	179-C01	49	219	75	9	343	352
96	179-C02	49	219	75	9	343	352
97	179-C03	40	209	65	8	314	322
98	180-B	39	154	46	6	239	245
99	180-C	34	171	31	8	236	244

TOTAL 4.526 12.438 11.693 718 28.657 29.373




Resultados tomados del Acta de la Sesión Permanente de Cómputo Distrital.

Cifras que no coinciden con el Acta de la Sesión Permanente de Cómputo Distrital y el Acta de la Jornada.




**ELECCIÓN PARA MIEMBROS DEL AYUNTAMIENTO
DISTRITO XI**

CONS.	CASILLA				VOTOS NULOS	VOTOS VÁLIDOS	VOTOS TOTALES
1	001-B	56	128	189	9	373	382
2	001-C01	49	111	217	8	377	385
3	001-C02	37	101	225	18	363	381
4	001-C03	56	89	208	14	353	367
5	001-C04	39	84	213	14	336	350
6	001-C05	44	75	222	6	341	347
7	001-C06	31	108	230	6	369	375
8	001-C07	36	102	209	10	347	357
9	001-C08	39	88	222	13	349	362
10	002-B	42	108	209	0	359	359
11	002-C01	33	115	179	8	327	335
12	002-C02	40	111	180	7	331	338
13	002-C03	43	101	201	0	345	345
14	002-C04	41	117	189	7	347	354
15	002-C05	38	97	193	8	328	336
16	002-C06	35	94	204	21	333	354
17	002-C07	43	82	198	14	323	337
18	002-C08	112	283	559	21	954	975
19	002-C09	32	105	178	16	315	331
20	002-C10	40	111	186	7	337	344
21	002-C11	35	111	203	10	349	359
22	002-C12	27	121	174	11	322	333
23	002-C13	44	106	174	13	324	337
24	011-B	44	125	205	8	374	382
25	011-C01	31	136	193	0	360	360
26	011-C02	29	131	194	7	354	361
27	011-C03	30	135	176	8	341	349
28	011-C04	34	139	193	7	366	373
29	011-C05	37	135	180	10	352	362
30	011-C06	31	120	191	0	342	342
31	011-C07	38	138	175	9	351	360
32	011-C08	30	142	194	9	366	375
33	011-C09	23	133	196	7	352	359
34	011-C10	34	122	196	6	352	358
35	011-C11	19	118	178	0	315	315
36	011-C12	41	129	171	0	341	341
37	011-C13	46	119	192	7	357	364
38	011-C14	34	111	184	8	329	337
39	011-C15	35	104	196	4	335	339
40	011-C16	35	117	203	1	355	356
41	011-C17	30	101	176	12	307	319
42	011-C18	41	93	219	0	353	353
43	011-C19	31	120	222	4	373	377
44	011-C20	25	117	197	4	339	343
45	011-C21	57	112	167	1	336	337
46	011-C22	37	118	214	6	369	375
47	011-C23	37	141	172	6	350	356
48	011-C24	38	114	182	8	334	342
49	011-C25	38	123	190	12	351	363
50	011-C26	43	118	187	3	348	351
51	011-C27	36	131	132	10	299	309

**ELECCIÓN PARA MIEMBROS DEL AYUNTAMIENTO
DISTRITO XI**

CONS.	CASILLA				VOTOS NULOS	VOTOS VÁLIDOS	VOTOS TOTALES
52	011-C28	45	117	181	5	343	348
53	011-C29	45	136	185	6	366	372
54	011-C30	34	103	188	6	325	331
55	011-C31	41	136	187	6	364	370
56	011-C32	30	119	180	4	329	333
57	011-C33	46	129	173	3	348	351
58	011-C34	45	132	172	9	349	358
59	011-C35	41	154	199	11	394	405
60	011-C36	37	123	186	9	346	355
61	011-C37	28	130	192	7	350	357
62	022-B	39	106	110	3	255	258
63	022-C	27	105	109	6	241	247
64	023-B	35	121	78	5	234	239
65	023-C	46	107	71	4	224	228
66	024-B	36	168	102	3	306	309
67	024-C	47	125	108	11	280	291
68	025-B	38	90	86	3	214	217
69	025-C	49	76	82	3	207	210
70	026-B	31	106	102	8	239	247
71	026-C	32	99	106	0	237	237
72	027-B	33	138	131	10	302	312
73	027-C	43	102	141	11	286	297
74	028-B	35	135	158	19	328	347
75	028-C	47	122	172	10	341	351
76	0029-B	38	120	127	4	285	289
77	029-C	27	126	126	6	279	285
78	030-B	16	66	102	4	184	188
79	030-C	22	80	89	3	191	194
80	031-B	18	100	87	6	205	211
81	031-C	40	100	90	5	230	235
82	041-B	33	68	70	3	171	174
83	041-C	23	79	67	3	169	172
84	042-B	26	79	78	0	183	183
85	042-C	26	94	79	5	199	204
86	043-B	43	98	104	0	245	245
87	043-C	37	106	115	0	258	258
88	044-B	55	149	133	9	337	346
89	044-C	56	135	121	5	312	317
90	058-B	86	224	90	10	400	410
91	059-B	50	101	57		208	208
92	059-C	61	114	61	7	236	243
93	060-B	49	162	169	7	380	387
94	060-C	57	166	127	14	350	364
95	061-B	55	117	122	4	294	298
96	061-C	50	116	106	11	272	283
97	062-B	44	100	91	10	235	245
98	062-C	45	80	100	8	225	233
99	063-B	38	95	90	3	223	226
100	063-C	46	82	108	5	236	241
101	064-B	28	117	113	4	258	262
102	064-C	25	136	73		234	234

**ELECCIÓN PARA MIEMBROS DEL AYUNTAMIENTO
DISTRITO XI**

CONS.	CASILLA				VOTOS NULOS	VOTOS VÁLIDOS	VOTOS TOTALES
103	065-B	33	121	133	10	287	297
104	065-C	45	124	158	5	327	332
105	066-B	30	57	98	5	185	190
106	066-C	40	59	90	14	189	203
107	067-B	13	61	81	6	155	161
108	067-C	15	67	80	5	162	167
109	068-B	30	81	80	7	191	198
110	068-C	39	96	91	7	226	233
111	069-B	3	56	72	3	131	134
112	069-C	15	67	60	2	142	144
113	077-B	54	101	84	8	239	247
114	077-C	49	95	70	4	214	218
115	078-B	53	103	86	5	242	247
116	078-C01	45	72	75	4	192	196
117	079-B	44	113	105	4	262	266
118	079-C	51	102	122	5	275	280
119	080-B	49	97	72	0	218	218
120	080-C	44	111	70	2	225	227
121	081-B	39	100	109	9	248	257
122	081-C	44	108	107	10	259	269
123	082-B	35	101	97	6	233	239
124	082-C	29	106	82	8	217	225
125	083-B	40	114	77	8	231	239
126	083-C01	14	78	80	4	172	176
127	083-C02	21	103	86	5	210	215
128	084-B	30	122	101	8	253	261
129	084-C	48	96	97	7	241	248
130	098-B	44	102	84	7	230	237
131	098-C	34	114	77	3	225	228
132	099-B	32	94	63	8	189	197
133	099-C	22	92	65	9	179	188
134	100-B	31	89	57	2	177	179
135	100-C	29	75	56	9	160	169
136	110-B	42	75	73	11	190	201
137	110-C	41	97	61	1	199	200
138	111-B	50	116	104	4	270	274
139	112-B	39	137	118		294	294
140	113-B	35	77	70	6	182	188
141	113-C	26	63	67	5	156	161
142	118-B	29	126	101	5	256	261
143	120-B	25	95	55	3	175	178
144	120-C	46	129	44	2	219	221
145	120-S	0	0	0	0	0	0
146	121-B	54	82	67	3	203	206
147	121-C	51	102	48	4	201	205
148	122-B	107	186	82	9	375	384
149	123-B	96	223	90	9	409	418
150	131-B	50	100	74	10	224	234
151	131-C	60	122	64	7	246	253
152	132-B	53	76	62	6	191	197
153	132-C	55	97	60	205	212	417

**ELECCIÓN PARA MIEMBROS DEL AYUNTAMIENTO
DISTRITO XI**

CONS.	CASILLA				VOTOS NULOS	VOTOS VÁLIDOS	VOTOS TOTALES
154	133-B	86	141	51	9	278	287
155	133-C	79	156	56	5	291	296
156	134-B	49	89	47	5	185	190
157	134-C	48	89	44	3	181	184
158	135-B	39	101	48	5	188	193
159	135-C	43	94	40	4	177	181
160	138-B	102	195	79	7	376	383
161	139-B	61	101	40	5	202	207
162	139-C1	70	85	58	4	213	217
163	143-B	46	99	56	5	201	206
164	143-C	44	104	52	7	200	207
165	145-B	120	171	50	5	341	346
166	161-B	121	203	34	10	358	368
167	161-C01	106	181	31	9	318	327
168	161-C2	123	199	40	6	362	368
169	162-B	80	113	30	2	223	225
170	173-B	42	156	98		296	296
171	173-C01	37	127	95	22	259	281
172	173-C02	31	124	111	11	266	277
173	173-C03	7	135	95	4	237	241
174	174-B	47	141	79	7	267	274
175	174-C01	39	117	82	7	238	245
176	174-C02	33	139	68	12	240	252
177	175-B	52	167	95	8	314	322
178	175-C01	42	187	94	16	323	339
179	175-C02	57	181	89	15	327	342
180	175-C03	56	153	115	5	324	329
181	175-C04	52	164	86	11	302	313

TOTAL 7.715 20.771 22.299 1.394 50.785 52.179

Resultados tomados del Acta de la Sesión Permanente de Cómputo Distrital.

Cifras que no coinciden con el Acta de la Sesión Permanente de Cómputo Distrital y el Acta de la Jornada.




**ELECCIÓN PARA MIEMBROS DEL AYUNTAMIENTO
DISTRITO XII**

CONS.	CASILLA				VOTOS NULOS	VOTOS VÁLIDOS	VOTOS TOTALES
1	018-B	31	95	142	251	268	519
2	018-C01	29	106	110	8	245	253
3	018-C02	33	106	131	2	270	272
4	019-B	41	118	134	5	293	298
5	019-C01	36	100	141	14	277	291
6	019-C2	38	112	131	11	281	292
7	020-B	41	88	106	5	235	240
8	020-C	36	95	109	1	240	241
9	021-B	61	136	98	8	295	303
10	021-C	56	132	97	8	285	293
11	045-B	87	190	123	6	400	406
12	045-C	78	164	127	4	369	373
13	046-B	48	108	116	13	272	285
14	046-C01	31	113	108	13	252	265
15	046-C2	47	96	120	6	263	269
16	055-B	35	129	120	10	284	294
17	055-C*	0	0	0	0	0	0
18	056-B	39	111	115	5	265	270
19	056-C	33	81	129	9	243	252
20	057-B	68	142	125	10	335	345
21	057-C	78	167	114	7	359	366
22	074-B	45	123	127	5	295	300
23	074-C01	39	116	122	4	277	281
24	074-C02	35	116	130	6	281	287
25	075-B	37	95	156	6	288	294
26	075-C*	0	0	0	0	0	0
27	076-B	62	133	82	4	277	281
28	076-C01	63	157	73	3	293	296
29	076-C02	75	138	79	4	292	296
30	101-B	27	80	126	5	233	238
31	101-C	32	78	110	8	220	228
32	103-B	61	143	55	7	259	266
33	104-B	90	174	85	233	349	582
34	104-C	94	153	80	7	327	334
35	105-B	94	153	80	9	327	336
36	105-C*	0	0	0	0	0	0
37	106-B	63	131	60	9	254	263
38	106-C	49	114	59	6	222	228
39	107-B	28	106	92	9	226	235
40	107-C01	44	108	104	0	256	256
41	107-C02	39	90	105	5	234	239
42	108-B	46	110	110	10	266	276
43	108-C	52	110	117	9	279	288
44	109-B	51	138	105	8	294	302
45	109-C	49	151	107	10	307	317
46	124-B	54	104	56	4	214	218
47	124-C	57	92	53	8	202	210
48	125-B	57	127	80	0	264	264
49	125-C	51	130	81	6	262	268
50	126-B	75	152	81	3	308	311
51	126-C01	80	165	79	11	324	335

**ELECCIÓN PARA MIEMBROS DEL AYUNTAMIENTO
DISTRITO XII**

CONS.	CASILLA				VOTOS NULOS	VOTOS VÁLIDOS	VOTOS TOTALES
52	126-C02	72	155	64	6	291	297
53	126-C03	74	197	73	5	344	349
54	126-C04	92	155	68	7	315	322
55	127-B	42	138	164	14	344	358
56	127-C01	52	167	174	7	393	400
57	127-C02	35	124	217	8	376	384
58	128-B	80	150	62	5	292	297
59	128-C	66	129	68	4	263	267
60	129-B	85	98	27	3	210	213
61	130-B	114	138	64	8	316	324
62	140-B	102	133	57	9	292	301
63	141-B	88	172	59	5	319	324
64	142-B	112	177	57	11	346	357
65	146-B	148	201	47	8	396	404
66	146-C01	129	184	47	8	360	368
67	146-C02	137	202	30	13	369	382
68	146-S	0	0	0	0	0	0
69	147-B	116	215	60	11	391	402
70	147-C01	116	181	75	11	372	383
71	147-C02	139	184	77	9	400	409
72	147-C03	115	165	88	4	368	372
73	147-C04	109	161	79	0	349	349
74	147-C05	126	181	72	14	379	393
75	147-C06	114	193	69	8	376	384
76	148-B*	0	0	0	0	0	0
77	148-C	55	142	143	5	340	345
78	149-B	47	73	111	3	231	234
79	149-C	64	84	105	2	253	255
80	150-B	10	11	13	1	34	35
81	156-B	66	138	115	6	319	325
82	156-C	83	139	111	10	333	343
83	157-B	64	136	134	7	334	341
84	157-C	54	128	164	10	346	356
85	158-B	37	128	133	10	298	308
86	158-C01	34	127	145	5	306	311
87	159-B	55	148	143	27	346	373
88	159-C	39	157	164	18	360	378
89	160-B	388	485	340	16	1213	1229
90	160-C01	103	194	83	7	380	387
91	160-C02	96	174	94	5	364	369
92	160-C03	128	185	97	5	410	415
93	160-C04	118	149	81	11	348	359
94	160-C05	111	179	82	0	372	372
95	160-C06	109	176	93	10	378	388
96	160-C07	111	166	80	0	357	357
97	160-C08	95	150	83	10	328	338
98	160-C09	109	153	89	5	351	356
99	160-C10	130	157	79	7	366	373
100	160-C11	121	160	85	8	366	374
101	160-C12	96	178	84	6	358	364
102	160-C13	124	167	77	9	368	377

**ELECCIÓN PARA MIEMBROS DEL AYUNTAMIENTO
DISTRITO XII**

CONS.	CASILLA				VOTOS NULOS	VOTOS VÁLIDOS	VOTOS TOTALES
103	163-B	51	162	148	11	361	372
104	163-C01	71	130	141	9	342	351
105	163-C02	55	141	146	4	342	346
106	165-B	28	106	142	7	276	283
107	165-C	33	120	119	7	272	279
108	166-B	45	137	145	7	327	334
109	166-C01	38	170	138	4	346	350
110	166-C02	40	129	149	2	318	320
111	166-C03	39	137	137	4	313	317
112	167-B	53	156	159	14	368	382
113	167-C	37	136	175	12	348	360
114	168-B	57	146	130	7	333	340
115	168-C01	47	157	140	6	344	350
116	168-C02	47	117	151	9	315	324
117	168-C03	55	134	139	13	328	341
118	168-C04	66	142	141	8	349	357

TOTAL 7.967 15.980 12.016 1.300 35.963 37.263




Resultados tomados del Acta de la Sesión Permanente de Cómputo Distrital.

*




Casilla anulada por el Tribunal Electoral de Quintana Roo y ratificada por el Tribunal Federal Electoral.

Cifras que no coinciden con el Acta de la Sesión Permanente de Cómputo Distrital y el Acta de la Jornada.

**ELECCIÓN PARA MIEMBROS DEL AYUNTAMIENTO
DISTRITO XIII**

CONS.	CASILLA				VOTOS NULOS	VOTOS VÁLIDOS	VOTOS TOTALES
1	012-B	51	146	132	4	329	333
2	012-C01	65	140	118	342	323	665
3	012-C02	51	107	130	4	288	292
4	012-C03	62	134	140	12	336	348
5	012-C04	53	149	119	12	321	333
6	012-C05	54	125	138	5	317	322
7	012-C06	71	116	141	7	328	335
8	012-C07	55	140	130	5	325	330
9	013-B	37	130	140	10	307	317
10	013-C01	34	108	117	8	259	267
11	013-C02	27	150	131	11	308	319
12	014-B	34	75	113	7	222	229
13	014-C	24	83	120	9	227	236
14	015-B	26	115	113	11	254	265
15	015-C01	30	117	133	8	280	288
16	015-C02	39	116	102	8	257	265
17	016-B	36	105	142	6	283	289
18	016-C01	43	124	159	15	326	341
19	016-C02	47	117	143	5	307	312
20	016-C03	50	101	136	3	287	290
21	017-B	57	139	127	5	323	328
22	017-C01	47	109	135	5	291	296
23	017-C02	55	100	137	11	292	303
24	017-C03	33	154	150	5	337	342
25	017-C04	44	119	143	9	306	315
26	047-B	38	154	154	5	346	351
27	047-C	37	119	179	6	335	341
28	048-B	48	128	153	8	329	337
29	048-C	52	143	137	12	332	344
30	049-B	47	147	132	11	326	337
31	049-C	48	137	130	12	315	327
32	050-B	40	150	160	11	350	361
33	050-C01	37	114	152	8	303	311
34	050-C02	64	149	147	10	360	370
35	051-B	40	146	108	12	294	306
36	051-C	42	125	116	6	283	289
37	052-B	35	147	157	15	339	354
38	052-C	54	141	176	4	371	375
39	053-B	53	137	149		339	339
40	053-C01	62	95	148	11	305	316
41	053-C02	46	104	169	6	319	325
42	053-C03	56	103	146	10	305	315
43	054-B	29	135	158	4	322	326
44	054-C01	42	119	150	9	311	320
45	054-C02	43	134	141	12	318	330
46	054-C03	24	133	151	3	308	311
47	070-B	41	126	104	8	271	279
48	070-C	33	148	117		298	298
49	071-B	45	147	134	6	326	332
50	071-C	59	126	164		349	349
51	072-B	58	167	159	12	384	396
52	072-C01	45	170	155		370	370

**ELECCIÓN PARA MIEMBROS DEL AYUNTAMIENTO
DISTRITO XIII**

CONS.	CASILLA				VOTOS NULOS	VOTOS VÁLIDOS	VOTOS TOTALES
53	072-C02	53	189	156	9	398	407
54	073-B	62	162	168	10	392	402
55	073-C01	58	140	164	11	362	373
56	073-C02	48	147	147	6	342	348
57	102-B*	0	0	0	0	0	0
58	102-C01	66	106	99	2	271	273
59	102-C02	50	104	90	9	244	253
60	151-B	80	159	136	3	375	378
61	151-C01*	0	0	0	0	0	0
62	151-C02	83	143	134	10	360	370
63	151-C03	95	138	127	5	360	365
64	152-B	45	101	119	5	265	270
65	152-C01	37	90	117	6	244	250
66	152-C02	45	98	124		267	267
67	153-B	68	145	165	3	378	381
68	153-C	64	145	178	9	387	396
69	154-B	69	119	161	5	349	354
70	154-C01	53	104	154	10	311	321
71	154-C02	67	126	161	10	354	364
72	154-C03	49	135	158	5	342	347
73	154-C04	47	104	160	4	311	315
74	154-C05	44	104	137	15	285	300
75	154-C06	48	135	149	6	332	338
76	154-C07	44	121	150	2	315	317
77	154-C08	54	120	159	12	333	345
78	154-C09	56	128	154	10	338	348
79	154-C10	55	133	141		329	329
80	154-C11	59	125	149	7	333	340
81	154-C12	59	117	130	9	306	315
82	154-C13	68	122	147		337	337
83	154-C14	43	149	163	10	355	365
84	154-C15	49	113	161	7	323	330
85	155-B	43	114	119	5	276	281
86	155-C	37	127	132	16	296	312
87	164-B	51	154	166	13	371	384
88	164-C01	45	142	153	8	340	348
89	164-C02	65	148	170	0	383	383
90	164-C03	58	139	52	5	249	254
91	171-B	1	16	9	0	26	26
92	172-B	6	14	65	3	85	88
93	177-B	48	233	130	5	411	416
94	177-C01	44	189	115	15	348	363
95	177-C02	39	158	134	46	331	377
96	178-B	46	176	115	16	337	353
97	178-C	32	147	111	36	290	326
98	181-B	63	118	140	9	321	330
99	181-C01	58	97	136	5	291	296
100	181-C02	33	120	151	0	304	304
101	181-C03	59	112	159	7	330	337

**ELECCIÓN PARA MIEMBROS DEL AYUNTAMIENTO
DISTRITO XIII**

CONS.	CASILLA				VOTOS NULOS	VOTOS VÁLIDOS	VOTOS TOTALES
-------	---------	---	---	---	-------------	---------------	---------------

TOTAL	4.789	12.689	13.650	1.117	31.128	32.245
--------------	--------------	---------------	---------------	--------------	---------------	---------------

Resultados tomados del Acta de la Sesión Permanente de Cómputo Distrital.

TOTAL B.J.	<u>24.997</u>	<u>61.878</u>	<u>59.658</u>	<u>4.529</u>	<u>146.533</u>	<u>151.060</u>
-------------------	----------------------	----------------------	----------------------	---------------------	-----------------------	-----------------------

TOTAL B.J.	24.900	61.346	58.666	4.561	144.912	149.473
-------------------	---------------	---------------	---------------	--------------	----------------	----------------

Resultados Oficiales.

==== El total de dichos resultados no coinciden con el resultado oficial debido a posibles errores aritméticos en el Consejo Distrital.

* **Casilla anulada por el Tribunal Electoral de Quintana Roo y ratificada por el Tribunal Federal Electoral.**

Cifras que no coinciden con el Acta de la Sesión Permanente de Cómputo Distrital y el Acta de la Jornada.

**ELECCIÓN PARA MIEMBROS DEL AYUNTAMIENTO
DISTRITO XIV**

CONS.	CASILLA				VOTOS NULOS	VOTOS VÁLIDOS	VOTOS TOTALES
1	252-B	89	181	29	10	299	309
2	252-C	98	195	25	6	318	324
3	253-B	103	135	31	9	269	278
4	253-C	107	139	44	10	290	300
5	253-S	0	0	0	0	0	0
6	254-B	121	220	50	6	391	397
7	255-B	153	224	55	9	432	441
8	255-C	146	211	57	8	414	422
9	256-B	67	173	24	5	264	269
10	256-C	84	128	24	7	236	243
11	257-B	102	137	39	138	278	416
12	257-C	106	119	45	8	270	278
13	258-B	173	241	79	11	493	504
14	258-C01	173	257	88	12	518	530
15	258-C02	163	250	83	10	496	506
16	259-B	184	136	43	6	363	369
17	260-B	22	35	15	2	72	74
18	261-B	44	126	118	7	288	295
19	261-C01	44	124	125	8	293	301
20	261-C02	51	136	105	10	292	302

TOTAL

2.030

3.167

1.079

282

6.276

6.558

Resultados tomados del Acta de la Sesión Permanente de Cómputo Distrital.

TOTAL

2.030

3.167

1.079




282

6.276

6.558

Resultados Oficiales.

**ELECCIÓN PARA MIEMBROS DEL AYUNTAMIENTO
DISTRITO XV**

CONS.	CASILLA				VOTOS NULOS	VOTOS VÁLIDOS	VOTOS TOTALES
1	284-B	127	143	10	13	280	293
2	284-C	123	245	6	7	374	381
3	285-B	75	265	30	16	370	386
4	285-C	73	270	19	17	362	379
5	286-B	108	291	31	19	430	449
6	286-C01	159	272	26	14	457	471
7	286-C02	129	284	49	0	462	462
8	287-B	160	169	19	1	348	349
9	287-C	122	163	34	12	319	331
10	288-B	87	197	66	36	350	386
11	288-X	270	228	63	32	561	593
12	289-B	84	158	114	18	356	374
13	290-B	15	168	148	9	331	340
14	290-C	23	174	137	13	334	347
15	290-X	10	72	63	4	145	149
16	291-B	33	106	94	19	233	252
17	291-X	18	173	109	11	300	311
18	292-B	40	165	169	18	374	392
19	292-C	58	174	149	25	381	406
20	292-S	0	0	0	0	0	0
21	293-B	45	136	210	12	391	403
22	293-C	58	139	197	14	394	408
23	294-B	51	166	225	28	442	470
24	295-B	46	186	168	24	400	424
25	296-B	23	149	249	25	421	446
26	296-X	19	77	80	8	176	184
27	297-B	3	136	127	4	266	270

TOTAL 1.959 4.706 2.592 399 9.257 9.656

Resultados tomados del Acta de la Sesión Permanente de Cómputo Distrital.




TOTAL 1.959 4.706 2.592 399 9.257 9.656

Resultados Oficiales.

RESULTADOS POR DISTRITO PARA LA ELECCIÓN DE MIEMBROS DEL AYUNTAMIENTO

Resultados capturados por la Dirección de Organización

CONCENTRADO

DISTRITO/MUNICIPIO				VOTOS NULOS	VOTOS VÁLIDOS	VOTOS TOTALES
I-Othón P. Blanco	7.471	8.333	1.487	908	17.291	18.199
II-Othón P. Blanco	9.148	9.778	2.401	775	21.327	22.102
III-Othón P. Blanco	7.868	9.565	2.149	535	19.582	20.117
IV-Othón P. Blanco	2.701	4.166	2.451	644	9.318	9.962
V-Othón P. Blanco	1.728	4.878	4.418	432	11.024	11.456
	28.916	36.720	12.906	3.294	78.542	81.836
VI-José María Morelos *	1.618	6.232	5.312	480	13.162	13.642
VII-Felipe Carillo Puerto	3.496	8.767	11.901	1.116	24.164	25.280
VIII-Cozumel *	17.025	12.761	593	466	30.379	30.845
IX-Solidaridad *	2.765	16.430	4.279	743	23.474	24.217
X-Benito Juárez	4.526	12.438	11.693	718	28.657	29.373
XI-Benito Juárez	7.715	20.771	22.299	1.394	50.785	52.179
XII-Benito Juárez *	7.967	15.980	12.016	1.300	35.963	37.263
XIII-Benito Juárez *	4.789	12.689	13.650	1.117	31.128	32.245
	24.997	61.878	59.658	4.529	146.533	151.060
XIV-Isla Mujeres	2.030	3.167	1.079	282	6.276	6.558
XV-Lazaro Cárdenas	1.959	4.706	2.592	399	9.257	9.656

* Municipios en donde se realizó la resta correspondiente de las casillas anuladas.