





**ELECCIÓN PARA DIPUTADOS
DISTRITO I**

CONS.	CASILLA				VOTOS NULOS	VOTOS VÁLIDOS	VOTOS TOTALES
1	300-B	185	171	26	12	382	394
2	300-C	176	199	45	10	420	430
3	301-B	46	46	12	3	104	107
4	302-B	96	130	3	4	229	233
5	302-C	116	98	24	0	238	238
6	308-B	123	126	28	10	277	287
7	308-C	134	126	34	14	294	308
8	309-B	190	124	42	15	356	371
9	309-C	193	143	46	0	382	382
10	310-B	160	136	40	12	336	348
11	310-C	158	137	46	7	341	348
12	311-B	132	122	42	9	296	305
13	311-C	129	119	38	4	286	290
14	312-B	147	93	52	6	292	298
15	312-C	148	116	43	7	307	314
16	313-B	131	135	39	5	305	310
17	314-B	120	125	31	9	276	285
18	324-B	48	58	13	4	119	123
19	325-B	110	96	24	5	230	235
20	325-C	98	120	21	10	239	249
21	326-B	148	122	43	12	313	325
22	326-C	143	115	44	14	302	316
23	327-B	189	172	50	9	411	420
24	328-B	117	123	23	11	263	274
25	328-C	136	114	17	6	267	273
26	345-B	130	171	43	16	344	360
27	346-B	125	103	17	11	245	256
28	346-C	104	120	22	4	246	250
29	347-B	173	111	23	14	307	321
30	347-C	165	114	36	12	315	327
31	348-B	197	158	37	10	392	402
32	349-B	106	109	24	4	239	243
33	349-C	112	107	27	5	246	251
34	350-B	106	132	29	7	267	274
35	351-B	129	132	20	9	281	290
36	352-B	144	125	27	5	296	301
37	352-C	163	124	33	4	320	324
38	353-B	143	108	20	0	271	271
39	353-C	125	116	20	10	261	271
40	354-B	117	110	19	8	246	254
41	354-C	138	138	16	5	292	297
42	369-B	125	158	24	7	307	314
43	370-B	192	187	38	0	417	417
44	371-B	202	158	41	0	401	401
45	371-C	176	183	44	19	403	422
46	372-B	99	131	37	11	267	278
48	381-B	103	124	23	10	250	260
49	382-B	107	130	34	11	271	282
50	382-C	110	125	26	13	261	274
51	383-B	209	191	35	11	435	446
52	411-B	63	183	45	11	291	302
53	412-B	92	172	21	19	285	304

**ELECCIÓN PARA DIPUTADOS
DISTRITO I**

CONS.	CASILLA				VOTOS NULOS	VOTOS VÁLIDOS	VOTOS TOTALES
54	426-B	120	121	44	15	285	300
55	426-C	122	142	38	6	302	308
56	427-B	147	162	41	11	350	361
57	427-C	141	154	46	11	341	352
58	428-B	118	115	21	12	254	266
59	428-C	92	134	29	13	255	268

TOTAL 7.768 7.614 1.826 502 17.208 17.710




Resultados tomados del Acta de la Sesión Permanente de Cómputo Distrital.

TOTAL **7,768 **7,614** **1,826** 805 **17,208** 18,010**




Resultados Oficiales.

==== El total de dichos resultados no coinciden con el resultado oficial debido a posibles errores aritméticos en el Consejo Distrital.

**ELECCIÓN PARA DIPUTADOS
DISTRITO II**

CONS.	CASILLA				VOTOS NULOS	VOTOS VÁLIDOS	VOTOS TOTALES
1	298-B	133	108	29	8	270	278
2	299-B	86	94	74		254	254
3	303-B	131	117	55	12	303	315
4	303-C	149	110	70	7	329	336
5	304-B	135	110	33	10	278	288
6	304-C	136	91	47	3	274	277
7	305-B	169	119	28	8	316	324
8	305-C	125	102	35	11	262	273
9	306-B	116	158	39	5	313	318
10	306-C	134	139	31	5	304	309
11	307-B	139	121	76	9	336	345
12	307-C01	169	118	66	14	353	367
13	307-C02	132	121	65	10	318	328
14	307-C03	130	143	68	11	341	352
15	307-C04	149	118	57	8	324	332
16	307-C05	147	124	76	9	347	356
17	315-B	151	163	60	13	374	387
18	315-C	186	169	47	4	402	406
20	316-B	3	6	5	0	14	14
21	317-B	109	135	41	8	285	293
22	317-C	141	105	42	5	288	293
23	318-B	159	119	47	14	325	339
24	318-C	147	148	33	7	328	335
25	320-B	139	128	30	2	297	299
26	320-C	112	125	51	8	288	296
27	329-B	107	97	35	5	239	244
28	329-C	87	117	27	6	231	237
29	330-B	168	148	38		354	354
30	330-C	157	150	53	13	360	373
31	331-B	119	124	21	2	264	266
32	331-C	110	129	31	2	270	272
33	343-B	174	143	48	9	365	374
34	343-C	143	143	57	11	343	354
35	344-B	163	125	51	2	339	341
36	344-C	156	146	41	5	343	348
37	355-B	147	182	42	10	371	381
38	356-B	158	159	36	12	353	365
39	357-B	168	120	40	12	328	340
40	357-C	166	153	34	10	353	363
41	358-B	118	115	44	9	277	286
42	358-C	112	147	38	5	297	302
43	365-B	162	168	50	17	380	397
44	365-C	166	164	50	9	380	389
45	366-B	177	215	46	10	438	448
46	367-B	99	120	24	9	243	252
47	367-C	104	110	26	2	240	242
48	368-B	116	136	29	8	281	289
49	368-C	96	163	24	6	283	289
50	374-B	84	83	19	9	186	195
51	374-C	97	94	22	8	213	221
52	375-B	123	147	35	10	305	315
53	375-C	118	143	27	15	288	303

**ELECCIÓN PARA DIPUTADOS
DISTRITO II**

CONS.	CASILLA				VOTOS NULOS	VOTOS VÁLIDOS	VOTOS TOTALES
54	376-B	5	11	2	0	18	18
55	379-B	185	166	38	10	389	399
56	380-B	114	131	23	15	268	283
57	380-C	123	143	23	9	289	298
58	449-B	165	153	71	13	389	402
59	449-C01	149	176	83	10	408	418
60	449-C02	162	128	69	12	359	371
61	449-C03	146	151	81	3	378	381
62	449-C04	159	151	82	6	392	398
63	449-C05	159	123	77	20	359	379
64	449-C06	164	133	85	10	382	392
65	449-C07	159	132	80	16	371	387
66	449-C08	162	134	70	12	366	378
67	449-C09	161	144	72	7	377	384
68	449-C10	141	151	72	15	364	379
69	449-C11	176	142	79	9	397	406


TOTAL 9.252 8.901 3.200 574 21.353 21.927

Resultados tomados del Acta de la Sesión Permanente de Cómputo Distrital.




TOTAL 9,252 8,901 3,200 857 21,353 22,210

Resultados Oficiales.




==== El total de dichos resultados no coinciden con el resultado oficial debido a posibles errores aritméticos en el Consejo Distrital.

 Cifras que no coinciden con el Acta de la Sesión Permanente de Cómputo Distrital y el Acta de la Jornada.

**ELECCIÓN PARA DIPUTADOS
DISTRITO III**

CONS.	CASILLA				VOTOS NULOS	VOTOS VÁLIDOS	VOTOS TOTALES
1	319-B	120	107	28	2	255	257
2	319-C	115	117	17	4	249	253
3	321-B	192	156	47	10	395	405
4	322-B	155	146	48	14	349	363
5	323-B	117	97	22	3	236	239
6	323-C	111	99	29	6	239	245
7	332-B	172	140	22	16	334	350
8	332-C	204	112	26	10	342	352
9	333-B	181	176	60	15	417	432
10	333-C	197	171	56	13	424	437
11	334-B	231	177	36	11	444	455
12	334-C	226	168	30	11	424	435
13	335-B	149	95	58	10	302	312
14	335-C	142	113	44	6	299	305
15	336-B	137	104	75	7	316	323
16	337-B	150	113	53	6	316	322
17	337-C	140	114	64	9	318	327
18	338-B	105	106	40	11	251	262
19	338-C	104	102	70	6	276	282
20	339-B	113	84	44	10	241	251
21	339-C	102	97	40	9	239	248
22	340-B	122	119	38	4	279	283
23	341-B	191	133	28	6	352	358
24	342-B	158	137	28	10	323	333
25	342-C	179	107	55	5	341	346
26	359-B	155	168	34	9	357	366
27	359-C	173	147	33	11	353	364
28	360-B	228	155	50	13	433	446
29	361-B	140	127	40	15	307	322
30	361-C	158	134	40	9	332	341
31	362-B	130	101	31	6	262	268
32	362-C	116	117	27	8	260	268
33	363-B	169	145	55	16	369	385
34	363-C	153	146	59	11	358	369
35	364-B	204	230	39	15	473	488
36	377-B	190	230	21	15	441	456
37	377-C	193	227	13	20	433	453
38	378-B	149	135	25	14	309	323
39	378-C	157	141	22	10	320	330
40	413-B	96	167	41	5	304	309
41	413-C	71	186	39	17	296	313
42	414-B	64	91	57	9	212	221
43	414-C	47	86	56	9	189	198
44	415-B	139	79	121	15	339	354
45	415-C	64	167	101	26	332	358
46	416-B	127	145	62	14	334	348
47	417-B	133	121	54	12	308	320
48	417-C	147	109	46	11	302	313
49	418-B	113	137	44	13	294	307
50	418-C	132	131	51	6	314	320
51	419-B	104	165	65	16	334	350
52	419-C	115	196	74	12	385	397

**ELECCIÓN PARA DIPUTADOS
DISTRITO III**

CONS.	CASILLA				VOTOS NULOS	VOTOS VÁLIDOS	VOTOS TOTALES
53	420-B	119	112	20	4	251	255
54	420-C	86	104	22	14	212	226
55	420-X	62	104	46	16	212	228
56	421-B	113	79	30	6	222	228
57	421-C	104	91	38	10	233	243
58	424-B	104	81	14	13	199	212
59	424-C	88	102	30	9	220	229
60	425-B	92	140	31	8	263	271
61	425-C	105	153	34	9	292	301
63	488-B	100	19	19	6	138	144
64	448-C	109	99	23	8	231	239

TOTAL **8.562** **8.157** **2.665** **654** **19.384** **20.038**

Resultados tomados del Acta de la Sesión Permanente de Cómputo Distrital.




TOTAL **8,555** **8,243** **2,665** **667** **19,463** **20,130**

Resultados Oficiales.

==== El total de dichos resultados no coinciden con el resultado oficial debido a posibles errores aritméticos en el Consejo Distrital.

==== Cifras que no coinciden con el Acta de la Sesión Permanente de Cómputo Distrital y el Acta de la Jornada.

**ELECCIÓN PARA DIPUTADOS
DISTRITO IV**

CONS.	CASILLA				VOTOS NULOS	VOTOS VÁLIDOS	VOTOS TOTALES
1	422-B	110	134	79	6	323	329
2	422-C	142	121	62	7	325	332
3	423-B	37	89	76	10	202	212
4	423-C	45	84	71	18	200	218
5	423-X	98	153	82	10	333	343
6	429-B	81	137	74	16	292	308
7	429-C	86	105	100	17	291	308
8	429-X	62	101	176	10	339	349
9	430-B	108	182	75	13	365	378
10	431-B	112	128	33	10	273	283
11	431-C	56	128	34	0	218	218
12	432-B	183	133	92	17	408	425
13	433-B	123	142	56	13	321	334
14	433-C	102	136	9	11	247	258
15	434-B	8	23	12	0	43	43
16	435-B	74	127	58	21	259	280
17	436-B	67	123	95	7	285	292
18	437-B	144	145	51	5	340	345
19	437-C	157	155	36	8	348	356
20	438-B	99	136	89	8	324	332
21	438-C	94	100	88	10	282	292
22	439-B	25	115	224	10	364	374
23	439-C	38	95	210	10	343	353
24	440-B	74	132	138	11	344	355
25	441-B	68	95	138	15	301	316
26	441-C	84	92	107	12	283	295
27	442-B	47	56	34	5	137	142
28	443-B	127	68	23	15	218	233
29	444-B	102	62	91	20	255	275
30	445-B	39	17	89	8	145	153
31	446-B	78	58	82	7	218	225
32	446-C	81	40	62	6	183	189
33	447-B	46	70	81	7	197	204
34	450-B	32	131	56	17	219	236

TOTAL 2.829 3.613 2.783 360 9.225 9.585

Resultados tomados del Acta de la Sesión Permanente de Cómputo Distrital.




TOTAL 2,829 3,613 2,720 407 9,314 9721

Resultados Oficiales.

==== El total de dichos resultados no coinciden con el resultado oficial debido a posibles errores aritméticos en el Consejo Distrital.

..... Cifras que no coinciden con el Acta de la Sesión Permanente de Cómputo Distrital y el Acta de la Jornada.

**ELECCIÓN PARA DIPUTADOS
DISTRITO V**

CONS.	CASILLA				VOTOS NULOS	VOTOS VÁLIDOS	VOTOS TOTALES
1	384-B	104	162	70	15	336	351
2	385-B	24	105	95	6	224	230
3	385-C	20	120	119	8	259	267
4	386-B	71	93	37	7	201	208
5	387-B	54	123	94	24	271	295
6	388-B	22	123	138	7	283	290
7	389-B	155	146	84	17	385	402
8	390-B	71	113	94	13	278	291
9	391-B	34	174	55	7	263	270
10	392-B	22	149	175	16	346	362
11	392-C	27	170	178	10	375	385
12	393-B	15	3	13	32	31	63
13	394-B	82	167	180	9	429	438
14	395-B	15	92	96	12	203	215
15	396-B	39	153	118	29	310	339
16	396-C01	33	153	108	46	294	340
17	396-C02	45	164	122	33	331	364
18	397-B	15	160	183	23	358	381
19	398-B	17	37	178		232	232
20	399-B	9	28	27	8	64	72
21	400-B	49	122	104	16	275	291
22	401-B	28	61	123	7	212	219
23	402-B	115	130	175	9	420	429
24	403-B	12	128	202	15	342	357
25	403-C	13	125	190	11	328	339
26	404-B	35	152	265	16	452	468
27	405-B	29	186	103	4	318	322
28	405-C01	24	133	137	11	294	305
29	405-C02	27	151	118	9	296	305
30	406-B	16	174	55	1	245	246
31	406-C	22	162	51	8	235	243
32	407-B	9	202	117	8	328	336
33	407-C	17	187	121	9	325	334
34	408-B	31	212	173	13	416	429
35	408-C	36	205	162		403	403
36	409-B	42	264	104	10	410	420
37	410-B	18	59	23	2	100	102
38	410-X	33	37	48	2	118	120

TOTAL **1.430** **5.125** **4.435** **473** **10.990** **11.463**




Resultados tomados del Acta de la Sesión Permanente de Cómputo Distrital.

TOTAL **1,430** **5,125** **4,435** **445** **10,990** **11,435**

Resultados Oficiales.

==== El total de dichos resultados no coinciden con el resultado oficial debido a posibles errores aritméticos en el Consejo Distrital.

**ELECCIÓN PARA DIPUTADOS
DISTRITO VI**

CONS.	CASILLA				VOTOS NULOS	VOTOS VÁLIDOS	VOTOS TOTALES
1	262-B	49	213	120	14	382	396
2	262-C01	46	203	131	8	380	388
3	262-C02	43	179	163	12	385	397
4	263-B	70	213	182	10	465	475
5	263-C	68	235	157	15	460	475
6	264-B	42	264	146	11	452	463
7	264-C	51	279	131	11	461	472
8	264-S	0	0	0	0	0	0
9	265-B	49	193	138	16	380	396
10	265-C01	35	232	148	11	415	426
11	265-C02	25	223	167	22	415	437
12	266-B	189	224	64	35	477	512
13	267-B	3	207	248	5	458	463
14	268-B	1	212	223	76	436	512
15	268-C01	17	197	251	23	465	488
16	268-C02	16	169	250	6	435	441
17	269-B	11	277	205	17	493	510
18	270-B	32	161	161	12	354	366
19	270-C	28	154	167	13	349	362
20	271-B	15	168	118	7	301	308
21	271-C	10	162	127	7	299	306
22	272-B	23	162	166	15	351	366
23	273-B	62	173	61	17	296	313
24	273-C	54	192	67	9	313	322
25	273-X	19	94	123	19	236	255
26	274-B	36	248	122	6	406	412
27	274-X	102	185	65	17	352	369
28	275-B	67	183	209	41	459	500
29	275-X	43	83	36	12	162	174
30	276-B	34	143	144	26	321	347
31	276-C	42	149	120	24	311	335
32	277-B	13	91	136	9	240	249
33	278-B	9	177	252	11	438	449
34	279-B	26	160	130	7	316	323
35	280-B	23	118	162	11	303	314
36	281-B	4	68	63	4	135	139
37	282-B	39	148	208	20	395	415
38	283-B	14	113	189	5	316	321

TOTAL 1.410 6.652 5.550 584 13.612 14.196

Resultados tomados del Acta de la Sesión Permanente de Cómputo Distrital.

TOTAL 1,410 6,652 5,550 517 13,612 14,129

Resultados Oficiales.

==== El total de dichos resultados no coinciden con el resultado oficial debido a posibles errores aritméticos en el Consejo Distrital.

**ELECCIÓN PARA DIPUTADOS
DISTRITO VII**

CONS.	CASILLA				VOTOS NULOS	VOTOS VÁLIDOS	VOTOS TOTALES
1	215-B	68	142	175	16	385	401
2	215-C	54	156	175	21	385	406
3	216-B	53	171	174	16	398	414
4	217-B	35	117	120	9	272	281
5	217-C	53	106	108	7	267	274
6	218-B	79	205	119	0	403	403
7	218-C	70	215	106	7	391	398
8	219-B	77	199	155	20	431	451
9	220-B	66	156	71	11	293	304
10	220-C	46	150	65	14	261	275
11	221-B	69	129	87	8	285	293
12	221-C	72	131	75	12	278	290
13	221-S	0	0	0	0	0	0
14	222-B	97	213	124	20	434	454
15	222-C	106	204	119	18	429	447
16	223-B	77	154	132	18	363	381
17	223-C	68	154	132	17	354	371
18	224-B	102	201	169	24	472	496
19	225-B	59	173	127	10	359	369
20	225-C	75	164	111	16	350	366
21	226-B	54	142	145	24	341	365
22	226-C	58	152	127	8	337	345
23	227-B	43	213	212	11	468	479
24	227-C	38	265	189	19	492	511
25	228-B	14	206	158	7	378	385
26	228-C	21	177	192	11	390	401
27	229-B	51	131	259	33	441	474
28	229-C	32	171	221	37	424	461
29	230-B	22	84	96	9	202	211
30	230-X	24	76	90	21	190	211
31	231-B	28	90	208	18	326	344
32	231-X	12	32	215	21	259	280
33	232-B	38	97	169	12	304	316
34	232-C	45	67	175	14	287	301
35	232-X	22	78	151	23	251	274
36	233-B	76	61	162	19	299	318
37	233-X	29	113	115	7	257	264
38	234-B	20	127	335	17	482	499
39	234-C	27	131	349	9	507	516
40	234-X	25	30	231	14	286	300
41	235-B	22	106	263	10	391	401
42	235-C	26	137	239	13	402	415
43	236-B	2	31	32	0	65	65
44	237-B	60	121	97	8	278	286
45	237-X	77	129	155	21	361	382
46	238-B	104	187	238	42	529	571
47	238-X	57	109	136	24	302	326
48	239-B	33	154	220	12	407	419
49	239-X	31	171	233	132	435	567
50	240-B	65	238	184	21	487	508
51	241-B	26	190	241	15	457	472
52	241-C	26	217	237	11	480	491

**ELECCIÓN PARA DIPUTADOS
DISTRITO VII**

CONS.	CASILLA				VOTOS NULOS	VOTOS VÁLIDOS	VOTOS TOTALES
53	242-B	16	182	127	10	325	335
54	242-C	18	183	144	13	345	358
55	243-B	41	129	28	10	198	208
56	244-B	16	144	252	3	412	415
57	244-X	53	88	263	17	404	421
58	245-B	32	111	212	15	355	370
59	247-B	28	38	120	8	186	194
60	247-C	29	76	261	22	366	388
61	247-X	56	151	317	59	524	583
62	248-B	18	68	103	13	189	202
63	249-B	54	139	180	16	373	389
64	249-C	62	121	193	16	376	392
65	249-X	96	96	118	10	310	320
66	250-B	78	56	125	10	259	269
67	250-X	23	31	230	25	284	309
68	251-B	23	58	220	7	301	308
69	251-C	22	54	171	9	247	256
70	251-X	39	98	176	13	313	326

TOTAL **3.238** **9.196** **11.658** **1.183** **24.092** **25.275**

Resultados tomados del Acta de la Sesión Permanente de Cómputo Distrital.

TOTAL **3,340** **9,382** **11,826** **1,173** **24,548** **25,721**




Resultados Oficiales.

==== El total de dichos resultados no coinciden con el resultado oficial debido a posibles errores aritméticos en el Consejo Distrital.

**ELECCIÓN PARA DIPUTADOS
DISTRITO VIII**

CONS.	CASILLA	PAN	PRI	PRD	VOTOS NULOS	VOTOS VÁLIDOS	VOTOS TOTALES
1	182-B	118	254	9	7	381	388
2	182-C01	143	195	12	11	350	361
3	182-C02	150	248	5	8	403	411
4	183-B	203	242	8	11	453	464
5	183-C01	238	188	14	2	440	442
6	183-C02	213	207	11	6	431	437
7	184-B	217	207	10	4	434	438
8	184-C01	195	190	17	10	402	412
9	184-C02	205	193	18	8	416	424
10	185-B	243	221	10	6	474	480
11	185-C01	202	221	7	13	430	443
12	185-C02	233	209	20	14	462	476
13	186-B	176	122	7	6	305	311
14	186-C	168	138	4	5	310	315
15	187-B	286	213	13	6	512	518
16	187-C	268	204	27	7	499	506
17	188-B	235	180	12	9	427	436
18	188-C01	216	187	7	8	410	418
19	188-C02	246	178	8	6	432	438
20	189-B	200	209	11	9	420	429
21	189-C01	197	191	4	11	392	403
22	189-C02	218	201	20	8	439	447
23	190-B	199	173	16	6	388	394
24	190-C01	155	180	14	221	349	570
25	190-C02	189	160	18	12	367	379
26	191-B	150	237	18	6	405	411
27	191-C	143	225	24	13	392	405
28	192-B	126	197	8	7	331	338
29	192-C01	101	208	8	2	317	319
30	192-C02	140	177	8	2	325	327
31	192-S	0	0	0	0	0	0
32	193-B	163	180	12	5	355	360
33	193-C01	151	198	11	8	360	368
34	193-C02	143	204	14	8	361	369
35	194-B	218	247	22	3	487	490
36	194-C	223	233	11	9	467	476
37	195-B	279	199	13	8	491	499
38	195-C01	271	188	11	8	470	478
39	195-C02	279	179	9	8	467	475
40	195-C03	276	183	16	4	475	479
41	196-B	254	236	11	13	501	514
42	196-C01	284	231	18	6	533	539
43	196-C02	265	225	15	8	505	513
44	196-C03	289	221	21	10	531	541
45	196-C04	255	238	14	5	507	512
46	197-B	196	235	10	10	441	451
47	197-C01	192	217	11	7	420	427
48	197-C02	189	232	17	8	438	446
49	198-B	135	204	13	8	352	360
50	198-C01	127	216	15	6	358	364
51	198-C02	164	197	8	5	369	374
52	198-C03	149	186	11	9	346	355

**ELECCIÓN PARA DIPUTADOS
DISTRITO VIII**

CONS.	CASILLA				VOTOS NULOS	VOTOS VÁLIDOS	VOTOS TOTALES
53	199-B	213	230	11	4	454	458
54	199-C01	213	208	19	5	440	445
55	199-C02	225	215	19	9	459	468
56	200-B	240	185	10	5	435	440
57	200-C01	176	205	13	3	394	397
58	200-C02	198	200	13	10	411	421
59	200-C03	208	161	16	8	385	393
60	201-B	254	208	13	5	475	480
61	201-C01	234	208	10	3	452	455
62	201-C02	223	207	14	1	444	445
63	202-B	270	228	22	7	520	527
64	202-C01	252	223	26	6	501	507
65	202-C02	231	238	21	11	490	501
66	203-B	297	228	17	8	542	550
67	203-C01	273	221	13	9	507	516
68	203-C02	312	181	19	5	512	517
69	203-C03	241	206	10	11	457	468
70	203-C04	276	243	19	7	538	545
71	203-C05	244	221	17	5	482	487
72	203-C06	246	207	12	10	465	475
73	203-C07	265	231	19	5	515	520




TOTAL 15.366 14.858 984 737 31.208 31.945

Resultados tomados del Acta de la Sesión Permanente de Cómputo Distrital.



TOTAL 15,366 14,858 984 737 31,208 31,945

Resultados Oficiales.

**ELECCIÓN PARA DIPUTADOS
DISTRITO IX**

CONS.	CASILLA				VOTOS NULOS	VOTOS VÁLIDOS	VOTOS TOTALES
1	204-B	11	109	25	2	145	147
2	204-C01	45	289	65	12	399	411
3	204-C02	40	191	49	10	280	290
4	204-C03	29	207	54	8	290	298
5	204-C04	25	193	56	8	274	282
6	204-C05	39	197	65	5	301	306
7	204-C06	35	195	54	9	284	293
8	204-C07	35	205	51	9	291	300
9	204-C08	22	192	60	5	274	279
10	204-C09	32	194	74	11	300	311
11	204-C10	38	177	60	6	275	281
12	204-C11	45	187	43	7	275	282
13	204-C12	33	133	33	53	199	252
14	204-C13	38	174	58	10	270	280
15	204-C14	42	188	47	8	277	285
16	204-C15	25	165	61	5	251	256
17	204-C16	36	194	43	9	273	282
18	204-C17	25	201	51	8	277	285
19	204-C18	50	190	67	11	307	318
20	204-C19 *	0	0	0	0	0	0
21	204-C20	30	179	36	9	245	254
22	204-C21	41	170	46	4	257	261
23	204-C22	40	177	47	7	264	271
24	204-C23	28	173	56	7	257	264
25	204-C24	44	192	68	7	304	311
26	204-C25	44	189	53	10	286	296
27	204-C26	19	188	51	5	258	263
28	204-C27	43	193	65	6	301	307
29	204-C28	35	211	49	8	295	303
30	204-C29	33	184	42	13	259	272
31	204-C30	41	198	50	3	289	292
32	204-C31	27	184	56	4	267	271
33	204-C32	44	192	36	8	272	280
34	204-C33	37	207	50	5	294	299
35	204-C34	31	152	46	8	229	237
36	204-C35	37	185	49	7	271	278
37	205-B	63	212	31	11	306	317
38	205-C01	38	202	33	4	273	277
39	205-C02	27	188	30	4	245	249
40	205-C03	54	177	39	8	270	278
41	205-C04	40	189	23	10	252	262
42	205-C05	28	217	38	4	283	287
43	205-C06	42	216	31	7	289	296
44	205-C07	40	217	26	7	283	290
45	205-C08	51	179	31	6	261	267
46	205-C09	47	196	34	4	277	281
47	205-C10	36	207	27	4	270	274
48	206-B	45	217	24	418	286	704
49	206-C01	35	222	24	4	281	285
50	206-C02	34	200	39	9	273	282
51	206-C03	42	191	36	3	269	272
52	206-C04	36	205	32	6	273	279

**ELECCIÓN PARA DIPUTADOS
DISTRITO IX**

CONS.	CASILLA				VOTOS NULOS	VOTOS VÁLIDOS	VOTOS TOTALES
53	206-C05	33	199	25	3	257	260
54	206-C06	42	188	26	7	256	263
55	206-C07	51	188	25	7	264	271
56	206-C08	32	217	25	5	274	279
57	207-B	31	181	25	8	237	245
58	207-C01	40	216	28	6	284	290
59	207-C02	37	190	33	8	260	268
60	207-C03	40	159	14	4	213	217
61	207-C04	34	172	31	5	237	242
62	207-C05	55	164	31	6	250	256
63	207-C06	28	163	32	7	223	230
64	207-C07	45	175	31	11	251	262
65	207-C08	46	186	28	3	260	263
66	207-X01	22	138	23	6	183	189
67	207-X02	32	124	8	2	164	166
68	207-X03	31	127	16	6	174	180
69	207-S	0	0	0	0	0	0
70	208-B	14	171	24	10	209	219
71	208-C	14	192	17	10	223	233
72	208-X01	26	158	15	1	199	200
73	208-X02	22	151	9	7	182	189
74	209-B	24	234	77	10	335	345
75	209-C01	27	276	86	8	389	397
76	209-C02	16	247	89	16	352	368
77	209-C03	24	270	56	7	350	357
78	209-C04	19	289	89	6	397	403
79	209-C05	15	249	67	10	331	341
80	209-C06	29	239	86	6	354	360
81	209-C07	26	216	57	9	299	308
82	209-C08	16	236	90	0	342	342
83	210-B	6	225	326	9	557	566
84	210-C	6	249	271	126	526	652
85	211-B	5	207	123	9	335	344
86	211-C	3	186	127	0	316	316
87	211-X01	5	110	59	3	174	177
88	211-X02	13	244	174	12	431	443
89	211-X03	0	86	44	2	130	132
90	212-B	2	27	10	39	39	78
91	213-B	4	18	0	0	22	22
92	214-B	10	73	9	3	92	95

TOTAL

2.802

16.930

4.620

1.213

24.352

25.565

Resultados tomados del Acta de la Sesión Permanente de Cómputo Distrital.

TOTAL

2,802

16,930

4,620

1,213

24,352




25,565

Resultados Oficiales.




*

Casilla anulada por el Tribunal Electoral de Quintana Roo.

**ELECCIÓN PARA DIPUTADOS
DISTRITO X**

CONS.	CASILLA				VOTOS NULOS	VOTOS VÁLIDOS	VOTOS TOTALES
1	003-B	39	95	212	8	346	354
2	003-C01 *	0	0	0	0	0	0
3	003-C02	57	142	180	9	379	388
4	003-C03	35	125	234	11	394	405
5	003-C04	61	116	190	0	367	367
6	003-C05	43	108	231	9	382	391
7	003-C06	54	95	194	8	343	351
8	003-C07	44	128	180	14	352	366
9	003-C08	36	97	215	14	348	362
10	003-C09	43	96	195	17	334	351
11	003-C10	55	114	210	4	379	383
12	003-C11	38	119	191	8	348	356
13	003-C12	50	102	184	13	336	349
14	003-C13	49	111	190	11	350	361
15	003-C14	56	96	205	3	357	360
16	003-C15	35	110	199	12	344	356
17	003-C16	59	99	169	9	327	336
18	004-B b*	0	0	0	0	0	0
19	004-C01 *	0	0	0	0	0	0
20	004-C02 *	0	0	0	0	0	0
21	005-B *	0	0	0	0	0	0
22	005-C01	78	106	133	9	317	326
23	005-C02	77	113	146	9	336	345
24	005-C03	72	101	158	9	331	340
25	006-B	54	77	99	4	230	234
26	006-C	39	91	76	10	206	216
27	007-B	57	105	123	9	285	294
28	007-C01	60	100	132	8	292	300
29	007-C02	98	65	136	9	299	308
30	008-B	26	98	136	5	260	265
31	008-C *	0	0	0	0	0	0
32	009-B	31	80	96	5	207	212
33	009-C	28	84	103	4	215	219
34	010-B	35	69	111	6	215	221
35	010-C	30	89	121	8	240	248
36	032-B *	0	0	0	0	0	0
37	032-C	48	81	133	8	262	270
38	033-B	12	89	83	4	184	188
39	033-C	17	86	72	5	175	180
40	034-B	34	116	110	10	260	270
41	034-C	35	110	106	5	251	256
42	035-B *	0	0	0	0	0	0
43	035-C	48	117	115	14	280	294
44	036-B	57	120	169	7	346	353
45	036-C	63	116	171	10	350	360
46	037-B	22	82	114	8	218	226
47	037-C *	0	0	0	0	0	0
48	038-B	58	90	130	6	278	284
49	038-C *	0	0	0	0	0	0
50	039-B	50	53	98	7	201	208
51	039-C	45	54	111	8	210	218

**ELECCIÓN PARA DIPUTADOS
DISTRITO X**

CONS.	CASILLA				VOTOS NULOS	VOTOS VÁLIDOS	VOTOS TOTALES
52	040-B	36	105	150	11	291	302
53	040-C	30	107	120	10	257	267
54	085-B	39	121	91	7	251	258
55	085-C*	0	0	0	0	0	0
56	086-B	37	108	100	8	245	253
57	086-C	30	105	97	17	232	249
58	087-B	39	88	84	9	211	220
59	087-C	36	79	98	5	213	218
60	088-B	43	62	82	3	187	190
61	088-C	31	61	76	2	168	170
62	089-B	70	127	105	6	302	308
63	090-B *	0	0	0	0	0	0
64	090-C	103	120	100	7	323	330
65	091-B	90	99	120	10	309	319
66	091-C	99	102	119	8	320	328
67	092-B	51	125	96	11	272	283
68	092-C	54	141	78	8	273	281
69	093-B	62	85	107	1	254	255
70	093-C	56	79	109	1	244	245
71	094-B *	0	0	0	0	0	0
72	094-C *	0	0	0	0	0	0
73	095-B	58	165	161	6	384	390
74	096-B	30	85	64	5	179	184
75	096-C	33	68	68	3	169	172
76	097-B	30	71	69		170	170
77	097-C	23	72	61	7	156	163
78	114-B	44	142	133	9	319	328
79	115-B *	0	0	0	0	0	0
80	115-C	29	67	86	1	182	183
81	116-B	55	117	73	7	245	252
82	116-C	54	151	71	5	276	281
83	117-B	55	122	139	4	316	320
84	117-C	53	107	132	6	292	298
85	119-B	117	136	36	8	289	297
86	136-B	132	140	49	13	321	334
87	137-B	118	176	56	6	350	356
88	144-B	59	87	37	5	183	188
89	144-C	60	78	34	2	172	174
90	144-S	0	0	0	0	0	0
91	169-B	94	146	29	2	269	271
92	170-B	95	159	52	0	306	306
93	170-C	99	130	45	1	274	275
94	179-B	62	206	71	8	339	347
95	179-C01	73	182	69	12	324	336
96	179-C02	53	210	81	8	344	352
97	179-C03	57	192	64	9	313	322
98	180-B	37	147	53	8	237	245
99	180-C	45	149	42	8	236	244

TOTAL **4.399** **9.064** **9.668** **604** **23.131** **23.735**

Resultados tomados del Acta de la Sesión Permanente de Cómputo Distrital.

**ELECCIÓN PARA DIPUTADOS
DISTRITO X**

CONS.	CASILLA				VOTOS NULOS	VOTOS VÁLIDOS	VOTOS TOTALES
-------	---------	--	--	--	-------------	---------------	---------------

TOTAL	4,367	9,096	9,657	674	23,120	23,794
--------------	--------------	--------------	--------------	------------	---------------	---------------




Resultados Oficiales.

==== El total de dichos resultados no coinciden con el resultado oficial debido a posibles errores aritméticos en el Consejo Distrital.




* **Casilla anulada por el Tribunal Electoral de Quintana Roo y ratificada por el Tribunal Federal Electoral.**

..... Cifras que no coinciden con el Acta de la Sesión Permanente de Cómputo Distrital y el Acta de la Jornada.




**ELECCIÓN PARA DIPUTADOS
DISTRITO XI**

CONS.	CASILLA				VOTOS NULOS	VOTOS VÁLIDOS	VOTOS TOTALES
1	001-B	57	108	208	9	373	382
2	001-C01	46	114	219	6	379	385
3	001-C02	44	93	231	13	368	381
4	001-C03	64	74	218	11	356	367
5	001-C04	44	81	212	12	337	349
6	001-C05	44	71	223	9	338	347
7	001-C06	40	98	230	7	368	375
8	001-C07	40	95	214	8	349	357
9	001-C08	43	92	213	14	348	362
10	002-B	43	99	209	7	351	358
11	002-C01	26	114	186	10	326	336
12	002-C02	40	121	168	10	329	339
13	002-C03	40	106	196	0	342	342
14	002-C04	44	114	191	7	349	356
15	002-C05	37	88	199	7	324	331
16	002-C06	30	87	214	20	331	351
17	002-C07	49	78	149	14	276	290
18	002-C08	41	97	179	6	317	323
19	002-C09	26	92	200	4	318	322
20	002-C10	39	103	194	0	336	336
21	002-C11	39	102	201	17	342	359
22	002-C12	25	105	192	13	322	335
23	002-C13	40	104	182	11	326	337
24	011-B	37	122	218	6	377	383
25	011-C01	30	128	197	0	355	355
26	011-C02	34	119	203	5	356	361
27	011-C03	31	124	184	9	339	348
28	011-C04	35	141	195	4	371	375
29	011-C05	38	129	194	10	361	371
30	011-C06	37	113	189	0	339	339
31	011-C07	37	128	183	12	348	360
32	011-C08	31	134	204	6	369	375
33	011-C09	32	129	192	6	353	359
34	011-C10	49	112	189	5	350	355
35	011-C11	26	108	167	10	301	311
36	011-C12	40	128	173	5	341	346
37	011-C13	41	114	201	8	356	364
38	011-C14	33	107	192	5	332	337
39	011-C15	31	103	203	4	337	341
40	011-C16	34	107	215	4	356	360
41	011-C17	27	101	180	11	308	319
42	011-C18	38	95	215	0	348	348
43	011-C19	36	118	219	3	373	376
44	011-C20	29	105	202	5	336	341
45	011-C21	52	106	177	2	335	337
46	011-C22	46	103	213	11	362	373
47	011-C23	42	127	188	4	357	361
48	011-C24	25	115	194	8	334	342
49	011-C25	35	111	210	11	356	367
50	011-C26	28	119	205	2	352	354
51	011-C27	39	122	185	11	346	357
52	011-C28	46	99	196	7	341	348




**ELECCIÓN PARA DIPUTADOS
DISTRITO XI**

CONS.	CASILLA				VOTOS NULOS	VOTOS VÁLIDOS	VOTOS TOTALES
53	011-C29	40	133	189	7	362	369
54	011-C30	34	101	188	7	323	330
55	011-C31	39	131	192	6	362	368
56	011-C32	32	111	185	8	328	336
57	011-C33	53	116	176	5	345	350
58	011-C34	34	137	177	9	348	357
59	011-C35	45	149	200	11	394	405
60	011-C36	40	115	189	8	344	352
61	011-C37	39	124	183	8	346	354
62	022-B	55	97	106	4	258	262
63	022-C	35	108	100	5	243	248
64	023-B	104	275	257	17	636	653
65	023-C	50	93	81	5	224	229
66	024-B	56	144	102	7	302	309
67	024-C	56	108	119	8	283	291
68	025-B	38	89	86	4	213	217
69	025-C	37	70	99	4	206	210
70	026-B	32	102	106	7	240	247
71	026-C	41	90	103	3	234	237
72	027-B	35	124	144	9	303	312
73	027-C	43	100	137	10	280	290
74	028-B	48	132	155	12	335	347
75	028-C	48	112	179	16	339	355
76	0029-B	41	122	133	3	296	299
77	029-C	44	111	125	7	280	287
78	030-B	20	60	104	4	184	188
79	030-C	23	73	93	5	189	194
80	031-B	27	91	86	7	204	211
81	031-C	27	105	94	5	226	231
82	041-B	36	59	75	4	170	174
83	041-C	21	70	76	5	167	172
84	042-B	28	72	79	5	179	184
85	042-C	28	88	85	3	201	204
86	043-B	45	92	106	6	243	249
87	043-C	33	92	127	0	252	252
88	044-B	62	126	136	18	324	342
89	044-C	49	125	137	6	311	317
90	058-B	105	186	106	13	397	410
91	059-B	72	78	51	15	201	216
92	059-C	78	91	67	7	236	243
93	060-B	54	154	171	8	379	387
94	060-C	59	149	140	14	348	362
95	061-B	60	106	124	8	290	298
96	061-C	49	105	120	7	274	281
97	062-B	46	79	107	13	232	245
98	062-C	64	62	100	7	226	233
99	063-B	45	90	86	5	221	226
100	063-C	49	69	115	8	233	241
101	064-B	45	98	118	4	261	265
102	064-C	30	124	79	0	233	233
103	065-B	55	106	129	7	290	297
104	065-C	60	102	162	6	324	330

**ELECCIÓN PARA DIPUTADOS
DISTRITO XI**

CONS.	CASILLA				VOTOS NULOS	VOTOS VÁLIDOS	VOTOS TOTALES
105	066-B	43	51	92	5	186	191
106	066-C	44	48	100	9	192	201
107	067-B	22	56	77	6	155	161
108	067-C	24	58	79	6	161	167
109	068-B	22	78	91	7	191	198
110	068-C	37	85	102	9	224	233
111	069-B	31	54	79	2	164	166
112	069-C	19	63	58	3	140	143
113	077-B	75	80	82	10	237	247
114	077-C	69	72	69	8	210	218
115	078-B	54	88	99	6	241	247
116	078-C01	54	58	76	5	188	193
117	079-B	45	101	116	4	262	266
118	079-C	59	87	130	4	276	280
119	080-B	46	95	80	4	221	225
120	080-C	47	99	74	5	220	225
121	081-B	41	99	106	9	246	255
122	081-C	49	98	113	9	260	269
123	082-B	39	82	110	8	231	239
124	082-C	41	96	80	8	217	225
125	083-B	32	110	87	10	229	239
126	083-C01	28	72	72	4	172	176
127	083-C02	31	89	96	6	216	222
128	084-B	27	119	111	8	257	265
129	084-C	47	87	109	7	243	250
130	098-B	45	98	85	9	228	237
131	098-C	43	101	77	7	221	228
132	099-B	36	87	67	7	190	197
133	099-C	33	74	73	8	180	188
134	100-B	43	79	56	2	178	180
135	100-C	59	52	46	11	157	168
136	110-B	60	64	74	5	198	203
137	110-C	47	87	61	5	195	200
138	111-B	50	109	109	6	268	274
139	112-B	39	137	118	0	294	294
140	113-B	36	72	77	5	185	190
141	113-C	23	57	74	5	154	159
142	118-B	43	114	99	6	256	262
143	120-B	56	96	52	4	204	208
144	120-C	58	120	38	5	216	221
145	120-S	0	0	0		0	0
146	121-B	65	62	74	5	201	206
147	121-C	66	80	55	4	201	205
148	122-B	144	142	93	5	379	384
149	123-B	155	156	95	12	406	418
150	131-B	70	77	71	16	218	234
151	131-C	85	95	64	9	244	253
152	132-B	60	72	57	7	189	196
153	132-C	77	68	58	0	203	203
154	133-B	123	107	47	9	277	286
155	133-C	115	114	63	5	292	297
156	134-B	65	64	55	5	184	189

**ELECCIÓN PARA DIPUTADOS
DISTRITO XI**

CONS.	CASILLA				VOTOS NULOS	VOTOS VÁLIDOS	VOTOS TOTALES
157	134-C	66	69	45	5	180	185
158	135-B	62	80	47	4	189	193
159	135-C	55	77	44	5	176	181
160	138-B	147	148	79	9	374	383
161	139-B	66	97	40	4	203	207
162	139-C1	87	67	57	6	211	217
163	143-B	62	80	57	7	199	206
164	143-C	67	77	56	7	200	207
165	145-B	169	111	59	7	339	346
166	161-B	191	126	43	11	360	371
167	161-C01	170	104	43	6	317	323
168	161-C2	194	123	48	9	365	374
169	162-B	117	71	33	4	221	225
170	173-B	39	171	102	7	312	319
171	173-C01	44	129	97	11	270	281
172	173-C02	39	125	109	6	273	279
173	173-C03	39	138	95	5	272	277
174	174-B	49	133	86	6	268	274
175	174-C01	44	119	75	7	238	245
176	174-C02	39	133	75	5	247	252
177	175-B	68	153	90	9	311	320
178	175-C01	60	171	95	12	326	338
179	175-C02	84	155	92	11	331	342
180	175-C03	67	143	114	4	324	328
181	175-C04	72	141	91	11	304	315

TOTAL 9.188 18.599 22.793 1.271 50.580 51.851

Resultados tomados del Acta de la Sesión Permanente de Cómputo Distrital.




TOTAL 9,188 18,599 22,793 1,271 50,580 51,851

Resultados Oficiales.




**ELECCIÓN PARA DIPUTADOS
DISTRITO XII**

CONS.	CASILLA				VOTOS NULOS	VOTOS VÁLIDOS	VOTOS TOTALES
1	018-B	32	91	145	5	268	273
2	018-C01	27	104	117	5	248	253
3	018-C02	37	97	135	3	269	272
4	019-B	44	118	137	7	299	306
5	019-C01	229	95	156	12	480	492
6	019-C2	109	311	452	20	872	892
7	020-B	36	81	118	4	235	239
8	020-C	40	88	114	0	242	242
9	021-B	65	127	100	11	292	303
10	021-C	70	121	91	10	282	292
11	045-B	100	170	128	11	398	409
12	045-C	94	150	125	6	369	375
13	046-B	39	95	137	12	271	283
14	046-C01	31	111	112	11	254	265
15	046-C2	55	85	122	9	262	271
16	055-B	38	119	130	11	287	298
17	055-C	38	103	156	13	297	310
18	056-B	41	92	128	6	261	267
19	056-C	34	80	130	8	244	252
20	057-B	106	112	122	8	340	348
21	057-C	114	130	115	7	359	366
22	074-B	40	112	140	8	292	300
23	074-C01	43	107	128	4	278	282
24	074-C02	44	105	134	8	283	291
25	075-B	43	82	153	9	278	287
26	075-C	44	119	130	6	293	299
27	076-B	87	94	94	6	275	281
28	076-C01	79	122	87	8	288	296
29	076-C02	85	115	90	6	290	296
30	101-B	39	71	123	6	233	239
31	101-C	35	85	102	6	222	228
32	103-B	83	112	64	7	259	266
33	104-B	123	129	85	23	337	360
34	104-C	104	130	103	4	337	341
35	105-B	105	128	95	8	328	336
36	105-C*	0	0	0	0	0	0
37	106-B	93	103	59	80	255	335
38	106-C	81	85	53	10	219	229
39	107-B	34	97	93	11	224	235
40	107-C01	51	109	96	0	256	256
41	107-C02	44	86	102	7	232	239
42	108-B	52	99	136	9	287	296
43	108-C	524	103	116	8	743	751
44	109-B	53	129	110	10	292	302
45	109-C	50	139	119	9	308	317
46	124-B	83	58	67	8	208	216
47	124-C	81	64	56	9	201	210
48	125-B	89	89	85	0	263	263
49	125-C	73	103	84	8	260	268
50	126-B	104	114	90	5	308	313
51	126-C01	110	120	96	8	326	334
52	126-C02	111	108	72	6	291	297

**ELECCIÓN PARA DIPUTADOS
DISTRITO XII**

CONS.	CASILLA				VOTOS NULOS	VOTOS VÁLIDOS	VOTOS TOTALES
53	126-C03	116	143	84	6	343	349
54	126-C04	118	114	84	6	316	322
55	127-B	48	128	175	8	351	359
56	127-C01	58	148	186	7	392	399
57	127-C02	39	111	231	6	381	387
58	128-B	114	110	68	5	292	297
59	128-C	89	103	67	8	259	267
60	129-B	113	62	35	3	210	213
61	130-B	156	87	74	7	317	324
62	140-B	138	89	59	15	286	301
63	141-B	123	119	64	7	306	313
64	142-B	150	119	80	8	349	357
65	146-B	200	128	62	14	390	404
66	146-C01	208	109	51	10	368	378
67	146-C02	210	117	41	15	368	383
68	146-S	0	0	0	0	0	0
69	147-B	140	146	98	18	384	402
70	147-C01	171	115	82	14	368	382
71	147-C02	182	120	94	9	396	405
72	147-C03	147	121	97	5	365	370
73	147-C04	150	99	97	0	346	346
74	147-C05	168	122	88	15	378	393
75	147-C06	159	129	86	12	374	386
76	148-B	57	134	117	10	308	318
77	148-C	53	132	150	10	335	345
78	149-B	56	58	116	4	230	234
79	149-C	73	76	103	3	252	255
80	150-B	11	12	11	1	34	35
81	156-B	82	111	125	7	318	325
82	156-C	95	109	124	15	328	343
83	157-B	80	111	143	7	334	341
84	157-C	66	111	170	8	347	355
85	158-B	42	121	137	8	300	308
86	158-C01	46	105	154	6	305	311
87	159-B	57	120	151	52	328	380
88	159-C	139	136	149	13	424	437
89	160-B	145	142	116	10	403	413
90	160-C01	134	153	93	10	380	390
91	160-C02	123	141	99	6	363	369
92	160-C03	150	141	105	11	396	407
93	160-C04	153	97	100	11	350	361
94	160-C05	139	131	100	0	370	370
95	160-C06	140	138	100	9	378	387
96	160-C07*	0	0	0	0	0	0
97	160-C08	109	131	86	11	326	337
98	160-C09	132	111	104	9	347	356
99	160-C10	143	123	97	12	363	375
100	160-C11	146	125	94	9	365	374
101	160-C12	131	134	88	11	353	364
102	160-C13	149	120	100	11	369	380
103	163-B	50	156	153	12	359	371
104	163-C01	74	110	157	11	341	352

**ELECCIÓN PARA DIPUTADOS
DISTRITO XII**

CONS.	CASILLA				VOTOS NULOS	VOTOS VÁLIDOS	VOTOS TOTALES
105	163-C02	57	130	154	5	341	346
106	165-B	25	115	134	7	274	281
107	165-C	35	104	131	8	270	278
108	166-B	41	167	155	11	363	374
109	166-C01	53	153	139	4	345	349
110	166-C02	32	123	160	5	315	320
111	166-C03	46	113	155	5	314	319
112	167-B	40	155	174	13	369	382
113	167-C	44	132	177	9	353	362
114	168-B	65	119	144	9	328	337
115	168-C01	66	133	139	12	338	350
116	168-C02	59	99	156	10	314	324
117	168-C03	63	119	144	15	326	341
118	168-C04	67	121	155	12	343	355

TOTAL **10.431** **13.208** **13.294** **1.086** **36.933** **38.019**

Resultados tomados del Acta de la Sesión Permanente de Cómputo Distrital.

TOTAL **9,603** **12,950** **12,972** **1,028** **35,525** **36,553**




Resultados Oficiales.

==== El total de dichos resultados no coinciden con el resultado oficial debido a posibles errores aritméticos en el Consejo Distrital.




* La casilla 0150-C1 fue anulada por el Tribunal Electoral de Quintana Roo y la casilla 0160-C7 fue anulada por el Tribunal Federal Electoral.

Cifras que no coinciden con el Acta de la Sesión Permanente de Cómputo Distrital y el Acta de la Jornada.

**ELECCIÓN PARA DIPUTADOS
DISTRITO XIII**

CONS.	CASILLA				VOTOS NULOS	VOTOS VÁLIDOS	VOTOS TOTALES
1	012-B	72	107	147	5	326	331
2	012-C01	71	105	132	6	308	314
3	012-C02	61	87	136	7	284	291
4	012-C03	68	116	151	12	335	347
5	012-C04	66	118	139	11	323	334
6	012-C05	70	103	145	5	318	323
7	012-C06	86	89	153	7	328	335
8	012-C07	66	122	133	6	321	327
9	013-B	36	131	144	8	311	319
10	013-C01	34	92	132	9	258	267
11	013-C02	32	145	133	9	310	319
12	014-B	33	68	119	216	220	436
13	014-C	26	77	123	10	226	236
14	015-B	62	72	119	9	253	262
15	015-C01	36	108	132	14	276	290
16	015-C02	41	102	107	13	250	263
17	016-B	47	101	134	7	282	289
18	016-C01	59	111	160	15	330	345
19	016-C02	54	114	139	6	307	313
20	016-C03	52	89	142	5	283	288
21	017-B	73	107	144	5	324	329
22	017-C01	50	104	136	5	290	295
23	017-C02	52	94	139	18	285	303
24	017-C03	40	135	160	7	335	342
25	017-C04	55	109	140	11	304	315
26	047-B	57	139	148	6	344	350
27	047-C	56	92	189	6	337	343
28	048-B	50	125	168	7	343	350
29	048-C	65	132	133	10	330	340
30	049-B	56	141	132	9	329	338
31	049-C	59	119	140	9	318	327
32	050-B	68	122	163	8	353	361
33	050-C01	44	107	151	9	302	311
34	050-C02	63	134	161	6	358	364
35	051-B	43	134	117	11	294	305
36	051-C	47	117	121	6	285	291
37	052-B	65	133	164	14	362	376
38	052-C	65	128	179	6	372	378
39	053-B	52	134	149	8	335	343
40	053-C01	48	103	155	0	306	306
41	053-C02	49	106	162	5	317	322
42	053-C03	58	106	137	13	301	314
43	054-B	40	119	162	5	321	326
44	054-C01	39	109	164	8	312	320
45	054-C02	48	121	150	11	319	330
46	054-C03	32	129	147	3	308	311
47	070-B	54	109	106	10	269	279
48	070-C	47	135	113	0	295	295
49	071-B	73	132	118	9	323	332
50	071-C	88	115	146	10	349	359
51	072-B	82	142	157	15	381	396
52	072-C01	78	142	149	11	369	380

**ELECCIÓN PARA DIPUTADOS
DISTRITO XIII**

CONS.	CASILLA				VOTOS NULOS	VOTOS VÁLIDOS	VOTOS TOTALES
53	072-C02	74	157	164	10	395	405
54	073-B	72	135	181	14	388	402
55	073-C01	62	139	164	22	365	387
56	073-C02	47	130	163	8	340	348
57	102-B	65	103	99	13	267	280
58	102-C01	66	106	99	2	271	273
59	102-C02	63	77	107	8	247	255
60	151-B	108	128	134	8	370	378
61	151-C01	94	122	130	3	346	349
62	151-C02	105	117	140	8	362	370
63	151-C03	119	103	134	9	356	365
64	152-B	50	93	123	4	266	270
65	152-C01	47	73	125	6	245	251
66	152-C02	45	92	132	8	269	277
67	153-B	75	141	162	10	378	388
68	153-C	68	140	179	11	387	398
69	154-B	75	100	175	7	350	357
70	154-C01	62	89	156	14	307	321
71	154-C02	78	102	171	12	351	363
72	154-C03	61	118	161	7	340	347
73	154-C04	51	100	156	8	307	315
74	154-C05	53	89	149	9	291	300
75	154-C06	64	116	152	5	332	337
76	154-C07	51	106	156	3	313	316
77	154-C08	62	105	166	12	333	345
78	154-C09	62	108	159	9	329	338
79	154-C10	67	108	154	210	329	539
80	154-C11	63	108	160	9	331	340
81	154-C12	72	96	137	10	305	315
82	154-C13	70	99	166	15	335	350
83	154-C14	68	122	160	15	350	365
84	154-C15	58	92	174	7	324	331
85	155-B	50	115	136	4	301	305
86	155-C	46	110	136	20	292	312
87	164-B	74	125	170	17	369	386
88	164-C01	69	110	161	8	340	348
89	164-C02	80	129	172	7	381	388
90	164-C03	70	116	160	8	346	354
91	171-B	1	16	9	0	26	26
92	172-B	10	11	59	8	80	88
93	177-B	69	225	133	0	427	427
94	177-C01	45	182	124	12	351	363
95	177-C02	41	164	127	42	332	374
96	178-B	50	168	117	19	335	354
97	178-C	24	141	129	42	294	336
98	181-B	60	109	151	10	320	330
99	181-C01	53	88	150	5	291	296
100	181-C02	44	108	151	9	303	312
101	181-C03	60	105	166	6	331	337

TOTAL 5.891 11.467 14.459 1.354 31.817 33.171

**ELECCIÓN PARA DIPUTADOS
DISTRITO XIII**

CONS.	CASILLA				VOTOS NULOS	VOTOS VÁLIDOS	VOTOS TOTALES
--------------	----------------	---	---	---	------------------------	--------------------------	--------------------------

Resultados tomados del Acta de la Sesión Permanente de Cómputo Distrital.




**ELECCIÓN PARA DIPUTADOS
DISTRITO XIII**

CONS.	CASILLA				VOTOS NULOS	VOTOS VÁLIDOS	VOTOS TOTALES
-------	---------	---	---	---	----------------	------------------	------------------

TOTAL
Resultados Oficiales.

5.891	11,467	14,459	1,354	31,817	33,171
-------	--------	--------	-------	--------	--------

**ELECCIÓN PARA DIPUTADOS
DISTRITO XIV**

CONS.	CASILLA				VOTOS NULOS	VOTOS VÁLIDOS	VOTOS TOTALES
1	252-B	70	192	37	10	299	309
2	252-C	100	180	34	10	314	324
3	253-B	95	130	44	9	269	278
4	253-C	32	50	24	3	106	109
5	253-S	0	0	0	0	0	0
6	254-B	112	233	45	7	390	397
7	255-B	141	223	64	13	428	441
8	255-C	123	215	70	14	408	422
9	256-B	71	144	28	7	243	250
10	256-C	83	126	27	7	236	243
11	257-B	91	155	30	137	276	413
12	257-C	78	150	43	8	271	279
13	258-B	163	252	73	16	488	504
14	258-C01	176	273	68	11	517	528
15	258-C02	172	261	61	12	494	506
16	259-B	146	142	67	14	355	369
17	260-B	22	34	16	2	72	74
18	261-B	33	124	126	12	283	295
19	261-C01	35	123	134	9	292	301
20	261-C02	43	136	109	12	288	300

TOTAL

1.786

3.143

1.100

313

6.029

6.342

Resultados tomados del Acta de la Sesión Permanente de Cómputo Distrital.

TOTAL

1,843

3,238

1,126

193




6,207

6,400

Resultados Oficiales.

==== El total de dichos resultados no coinciden con el resultado oficial debido a posibles errores aritméticos en el Consejo Distrital.

**ELECCIÓN PARA DIPUTADOS
DISTRITO XIV**

CONS.	CASILLA				VOTOS NULOS	VOTOS VÁLIDOS	VOTOS TOTALES
1	284-B	139	226	11	18	376	394
2	284-C	139	222	7	13	368	381
3	285-B	107	228	36	16	371	387
4	285-C	108	233	19	19	360	379
5	286-B	124	278	27	20	429	449
6	286-C01	187	235	28	21	450	471
7	286-C02	193	254	24	16	471	487
8	287-B	204	133	6	6	343	349
9	287-C	189	114	22	6	325	331
10	288-B	127	175	61	35	363	398
11	288-X	270	213	68	42	551	593
12	289-B	77	157	121	19	355	374
13	290-B	23	160	143	12	326	338
14	290-C	33	176	123	15	332	347
15	290-X	8	59	73	9	140	149
16	291-B	14	173	100	14	287	301
17	291-X	26	111	95	20	232	252
18	292-B	58	156	165	13	379	392
19	292-C	79	162	138	27	379	406
20	292-S	0	0	0	0	0	0
21	293-B	59	134	198	12	391	403
22	293-C	74	118	198	18	390	408
23	294-B	53	149	243	25	445	470
24	295-B	53	191	164	16	408	424
25	296-B	25	130	243	29	398	427
26	296-X	30	70	73	11	173	184
27	297-B	4	134	128	4	266	270

TOTAL 2.403 4.391 2.514 456 9.308 9.764

Resultados tomados del Acta de la Sesión Permanente de Cómputo Distrital.




TOTAL 2,403 4,391 2,514 456 9,308 9,764

Resultados Oficiales.

RESULTADOS POR DISTRITO PARA LA ELECCIÓN DE DIPUTADOS (MR)

Resultados capturados por la Dirección de Organización

CONCENTRADO

DISTRITO/MUNICIPIO				VOTOS NULOS	VOTOS VÁLIDOS	VOTOS TOTALES
I-Othón P. Blanco	7.768	7.614	1.826	502	17.208	17.710
II-Othón P. Blanco	9.252	8.901	3.200	574	21.353	21.927
III-Othón P. Blanco	8.562	8.157	2.665	654	19.384	20.038
IV-Othón P. Blanco	2.829	3.613	2.783	360	9.225	9.585
V-Othón P. Blanco	1.430	5.125	4.435	473	10.990	11.463
VI-José María Morelos	1.410	6.652	5.550	584	13.612	14.196
VII-Felipe Carrillo Puerto	3.238	9.196	11.658	1.183	24.092	25.275
VIII-Cozumel	15.366	14.858	984	737	31.208	31.945
IX-Solidaridad *	2.802	16.930	4.620	1.213	24.352	25.565
X-Benito Juárez*	4.399	9.064	9.668	604	23.131	23.735
XI-Benito Juárez	9.188	18.599	22.793	1.271	50.580	51.851
XII-Benito Juárez *	10.431	13.208	13.294	1.086	36.933	38.019
XIII-Benito Juárez	5.891	11.467	14.459	1.354	31.817	33.171
XIV-Isla Mujeres	1.786	3.143	1.100	313	6.029	6.342
XV-Lazaro Cárdenas	2.403	4.391	2.514	456	9.308	9.764
TOTAL	86.755	140.918	101.549	11.364	329.222	340.586

* Distritos en donde se realizó la resta correspondiente de las casillas anuladas.