



**INTENTIONS DE VOTE A L'ELECTION
PRESIDENTIELLE**

(VAGUE 23)

- Sondage CSA - CISCO -

N° 0700481A

Avril 2007

SOMMAIRE

| | |
|--|----|
| FICHE TECHNIQUE DU SONDAGE | 3 |
| INTENTIONS DE VOTE POUR LE PREMIER TOUR..... | 4 |
| INTENTIONS DE VOTE POUR LE SECOND TOUR..... | 10 |

Fiche technique du sondage

Sondage exclusif CSA - CISCO pour LE PARISIEN / AUJOURD'HUI EN FRANCE / i>TELE réalisé par téléphone les 10 et 11 avril 2007.

Echantillon national représentatif de 876 personnes âgées de 18 ans et plus inscrites sur les listes électorales, constitué d'après la méthode des quotas (sexe, âge, profession du chef de ménage), après stratification par région et catégorie d'agglomération.

CSA rappelle que ces résultats d'intentions de vote doivent être interprétés comme des rapports de force à la date de l'enquête, et en aucun cas comme prédictifs des résultats le jour du vote.

(Tous les sondages publiés par CSA sont disponibles sur le site : <http://www.csa-fr.com>)

INTENTIONS DE VOTE POUR LE PREMIER TOUR

| | Rappel ⁽¹⁾ 4-5 avril 2007 % | Exprimés 10-11 avril 2007 % | <i>Evolution 4-5 avril / 10-11 avril 2007</i> |
|---|---|--------------------------------------|---|
| - Gérard Schivardi | 0,5 | 0,5 | = |
| - Arlette Laguiller | 2 | 2 | = |
| - Olivier Besancenot | 3,5 | 3,5 | = |
| - Marie-George Buffet..... | 2 | 2 | = |
| - José Bové | 1,5 | 2 | +0,5 |
| - Ségolène Royal..... | 23,5 | 25 | +1,5 |
| - Dominique Voynet..... | 1,5 | 1,5 | = |
| - Frédéric Nihous..... | 1,5 | 1,5 | = |
| - François Bayrou | 21 | 19 | -2 |
| - Nicolas Sarkozy | 26 | 27 | +1 |
| - Philippe de Villiers..... | 1 | 1 | = |
| - Jean-Marie Le Pen..... | 16 | 15 | -1 |
| TOTAL..... | 100 | 100 | |
| Abstention, vote blanc ou nul..... | 21% | 21% | |

⁽¹⁾ Sondage exclusif CSA / Le Parisien / Aujourd'hui en France / i>TELE réalisé par téléphone les 4 et 5 avril 2007 auprès d'un échantillon national représentatif de 881 personnes âgées de 18 ans et plus inscrites sur les listes électorales, constitué d'après la méthode des quotas (sexe, âge, profession du chef de ménage), après stratification par région et catégorie d'agglomération.

CSA rappelle que ces résultats d'intentions de vote doivent être interprétés comme des rapports de force à la date de l'enquête, et en aucun cas comme prédictifs des résultats le jour du vote.

INTENTIONS DE VOTE POUR LE PREMIER TOUR

| | Exprimés 10-11 avril 2007 % | <i>Rappel 4-5¹ avril 2007 %</i> | <i>Rappel¹² 28-29 mars 2007 %</i> | <i>Rappel³ 21-22 mars 2007 %</i> | <i>Rappel⁴ 14 mars 2007 %</i> | <i>Rappel⁵ 7 mars 2007 %</i> | <i>Rappel⁶ 28 février 2007 %</i> | <i>Rappel⁷ 20 février 2007 %</i> | <i>Rappel⁸ 14-15 février 2007 %</i> | <i>Rappel⁹ 12 février 2007 %</i> | <i>Rappel¹⁰ 31 Janvier 2007 %</i> | <i>Rappel¹¹ 17 Janvier 2007 %</i> | <i>Rappel¹² 3 Janvier 2007 %</i> |
|---|--|--|--|---|--|---|---|---|--|---|--|--|---|
| - Gérard Schivardi | 0,5 | 0,5 | 0,5 | 0,5 | 0,5 | - | - | - | - | - | 0,5 | 0,5 | NP |
| - Arlette Laguiller | 2 | 2 | 2 | 2 | 2 | 1 | 1 | 1 | 1 | 1 | 2 | 3 | 3 |
| - Olivier Besancenot | 3,5 | 3,5 | 3 | 3,5 | 2 | 2,5 | 2 | 2,5 | 3 | 4 | 2 | 4 | 2 |
| - Marie-George Buffet..... | 2 | 2 | 4 | 3 | 2 | 1 | 2,5 | 2 | 2 | 2 | 3 | 3 | 5 |
| - José Bové | 2 | 1,5 | 2 | 2 | 2 | 3 | 2 | 2 | 2 | 3 | 1 | NP | NP |
| - Ségolène Royal..... | 25 | 23,5 | 24,5 | 26 | 26 | 25 | 29 | 29 | 27 | 26 | 27 | 29 | 34 |
| - Jean-Pierre Chevènement | NP | NP | NP | NP | NP | NP | NP | NP | NP | NP | NP | NP | NP |
| - Dominique Voynet..... | 1,5 | 1,5 | 1 | 1 | 1 | 1 | 1 | 1 | 1 | 1 | 2 | 2 | 1 |
| - Corinne Lepage..... | NP | NP | NP | NP | NP | 0,5 | 0,5 | 0,5 | 0,5 | 0,5 | 1 | NP | NP |
| - Frédéric Nihous..... | 1,5 | 1,5 | 1 | 0,5 | 0,5 | 0,5 | 0,5 | 0,5 | 1 | 1 | 1 | 0,5 | NP |
| - François Bayrou..... | 19 | 21 | 19,5 | 21 | 21 | 24 | 17 | 17 | 13 | 12 | 12 | 9 | 6 |
| - Nicolas Sarkozy | 27 | 26 | 26 | 26 | 27 | 26 | 29 | 28 | 33 | 33 | 31 | 30 | 32 |
| - Nicolas Dupont-Aignan | NP | NP | NP | NP | 0,5 | 0,5 | 0,5 | 0,5 | 0,5 | 0,5 | 0,5 | 1 | NP |
| - Philippe de Villiers..... | 1 | 1 | 1,5 | 1,5 | 1,5 | 1 | 1 | 2 | 2 | 2 | 1 | 3 | 2 |
| - Jean-Marie Le Pen..... | 15 | 16 | 15 | 13 | 14 | 14 | 14 | 14 | 14 | 14 | 16 | 15 | 15 |
| TOTAL | 100 | 100 | 100 | 100 | 100 | 100 | 100 | 100 | 100 | 100 | 100 | 100 | 100 |
| Abstention, vote blanc ou nul..... | 21% | 21% | 21% | 25% | 23% | 24% | 25% | 27% | 27% | 25% | 26% | 26% | 28% |

CSA rappelle que ces résultats d'intentions de vote doivent être interprétés comme des rapports de force à la date de l'enquête, et en aucun cas comme prédictifs des résultats le jour du vote.

¹ Sondage exclusif CSA - CISCO pour Le Parisien / Aujourd'hui en France / i> TELE réalisé par téléphone les 4 et 5 avril 2007 auprès d'un échantillon national représentatif de 881 personnes âgées de 18 ans et plus inscrites sur les listes électorales, constitué d'après la méthode des quotas (sexe, âge, profession du chef de ménage), après stratification par région et catégorie d'agglomération.

² Sondage exclusif CSA - CISCO pour Le Parisien / Aujourd'hui en France / i> TELE réalisé par téléphone les 28 et 29 mars 2007 auprès d'un échantillon national représentatif de 922 personnes âgées de 18 ans et plus inscrites sur les listes électorales, constitué d'après la méthode des quotas (sexe, âge, profession du chef de ménage), après stratification par région et catégorie d'agglomération.

³ Sondage exclusif CSA - CISCO pour Le Parisien / Aujourd'hui en France / i> TELE réalisé par téléphone les 21 et 22 mars 2007 auprès d'un échantillon national représentatif de 894 personnes âgées de 18 ans et plus inscrites sur les listes électorales, constitué d'après la méthode des quotas (sexe, âge, profession du chef de ménage), après stratification par région et catégorie d'agglomération.

⁴ Sondage exclusif CSA / Le Parisien / Aujourd'hui en France / i> TELE réalisé par téléphone le 14 mars 2007 auprès d'un échantillon national représentatif de 905 personnes âgées de 18 ans et plus inscrites sur les listes électorales, constitué d'après la méthode des quotas (sexe, âge, profession du chef de ménage), après stratification par région et catégorie d'agglomération.

⁵ Sondage exclusif CSA / Le Parisien / Aujourd'hui en France / i> TELE réalisé par téléphone le 7 mars 2007 auprès d'un échantillon national représentatif de 917 personnes âgées de 18 ans et plus inscrites sur les listes électorales, constitué d'après la méthode des quotas (sexe, âge, profession du chef de ménage), après stratification par région et catégorie d'agglomération.

⁶ Sondage exclusif CSA / Le Parisien / Aujourd'hui en France / i> TELE réalisé par téléphone le 28 février 2007 auprès d'un échantillon national représentatif de 871 personnes âgées de 18 ans et plus inscrites sur les listes électorales, constitué d'après la méthode des quotas (sexe, âge, profession du chef de ménage), après stratification par région et catégorie d'agglomération.

⁷ Sondage exclusif CSA / Le Parisien / Aujourd'hui en France / i> TELE réalisé par téléphone le 20 février 2007 auprès d'un échantillon national représentatif de 884 personnes âgées de 18 ans et plus inscrites sur les listes électorales, constitué d'après la méthode des quotas (sexe, âge, profession du chef de ménage), après stratification par région et catégorie d'agglomération.

⁸ Sondage exclusif CSA / Le Parisien / Aujourd'hui en France / i> TELE réalisé par téléphone les 14 et 15 février 2007 auprès d'un échantillon national représentatif de 909 personnes âgées de 18 ans et plus inscrites sur les listes électorales, constitué d'après la méthode des quotas (sexe, âge, profession du chef de ménage), après stratification par région et catégorie d'agglomération.

⁹ Sondage exclusif CSA / Le Parisien / Aujourd'hui en France / i> TELE réalisé par téléphone le 12 février 2007 auprès d'un échantillon national représentatif de 919 personnes âgées de 18 ans et plus inscrites sur les listes électorales, constitué d'après la méthode des quotas (sexe, âge, profession du chef de ménage), après stratification par région et catégorie d'agglomération.

¹⁰ Sondage exclusif CSA / Le Parisien / Aujourd'hui en France / i> TELE réalisé par téléphone le 31 janvier 2007 auprès d'un échantillon national représentatif de 902 personnes âgées de 18 ans et plus inscrites sur les listes électorales, constitué d'après la méthode des quotas (sexe, âge, profession du chef de ménage), après stratification par région et catégorie d'agglomération.

¹¹ Sondage exclusif CSA / Le Parisien / Aujourd'hui en France / i> TELE réalisé par téléphone le 3 janvier 2007 auprès d'un échantillon national représentatif de 891 personnes âgées de 18 ans et plus inscrites sur les listes électorales, constitué d'après la méthode des quotas (sexe, âge, profession du chef de ménage), après stratification par région et catégorie d'agglomération.

¹² Sondage exclusif CSA / Le Parisien / Aujourd'hui en France réalisé par téléphone le 17 janvier 2007 auprès d'un échantillon national représentatif de 845 personnes âgées de 18 ans et plus inscrites sur les listes électorales, constitué d'après la méthode des quotas (sexe, âge, profession du chef de ménage), après stratification par région et catégorie d'agglomération.

INTENTIONS DE VOTE POUR LE PREMIER TOUR (Suite)

| | Rappel ¹ Dec. 2006 % | Rappel ² 20 et 21 Nov. 2006 % | Rappel ³ 8 Nov. 2006 % | Rappel ⁴ Oct. 2006 % | Rappel ⁵ Sept. 2006 % | Rappel ⁶ Juin 2006 % | Rappel ⁷ Mai 2006 % | Rappel ⁸ Avril 2006 % | Rappel ⁹ Mars 2006 % | Rappel ¹⁰ Janvier 2006 % |
|---|--|---|--|--|---|--|---|---|--|---|
| - Gérard Schivardi..... | NP | NP | NP | NP | NP | NP | NP | NP | NP | NP |
| - Arlette Laguiller..... | 3 | 3 | 3 | 4 | 4 | 3 | 4 | 5 | 5 | 4 |
| - Olivier Besancenot..... | 4 | 5 | 4 | 4 | 5 | 6 | 5 | 5 | 6 | 6 |
| - Marie-George Buffet..... | 3 | 3 | 4 | 3 | 3 | 3 | 3 | 3 | 4 | 4 |
| - José Bové..... | NP | NP | NP | NP | NP | NP | NP | NP | NP | NP |
| - Ségolène Royal..... | 31 | 32 | 29 | 32 | 31 | 30 | 33 | 31 | 27 | 28 |
| - Jean-Pierre Chevènement..... | NP | 1 | 3 | NP | NP | NP | NP | NP | NP | NP |
| - Dominique Voynet..... | 2 | 2 | 3 | 2 | 3 | 3 | 2 | 2 | 1 | 2 |
| - Corinne Lepage..... | NP | NP | NP | NP | NP | NP | NP | NP | NP | NP |
| - Frédéric Nihous..... | NP | NP | NP | NP | NP | NP | NP | NP | NP | NP |
| - François Bayrou..... | 8 | 6 | 7 | 7 | 6 | 5 | 5 | 5 | 8 | 9 |
| - Nicolas Sarkozy..... | 30 | 29 | 30 | 31 | 30 | 32 | 32 | 31 | 34 | 31 |
| - Nicolas Dupont-Aignan..... | NP | NP | NP | NP | NP | NP | NP | NP | NP | NP |
| - Philippe de Villiers..... | 3 | 2 | 2 | 2 | 3 | 3 | 3 | 4 | 3 | 7 |
| - Jean-Marie Le Pen..... | 16 | 17 | 15 | 15 | 15 | 15 | 13 | 14 | 12 | 9 |
| TOTAL..... | 100 | 100 | 100 | 100 | 100 | 100 | 100 | 100 | 100 | 100 |
| Abstention, vote blanc ou nul..... | 28 % | 27 % | 30 % | 32% | 33 % | 38% | 34% | 38% | 38% | 33% |

CSA rappelle que ces résultats d'intentions de vote doivent être interprétés comme des rapports de force à la date de l'enquête, et en aucun cas comme prédictifs des résultats le jour du vote.

¹ Sondage exclusif CSA / LE BLEU DE PROFESSION POLITIQUE réalisé par téléphone les 12 et 13 décembre 2006 auprès d'un échantillon national représentatif de 798 personnes âgées de 18 ans et plus inscrites sur les listes électorales, constitué d'après la méthode des quotas (sexe, âge, profession du chef de ménage), après stratification par région et catégorie d'agglomération.

² Sondage exclusif CSA / LE MONDE / i>TELE réalisé par téléphone les 21 et 22 novembre 2006. Echantillon national représentatif de 1002 personnes, âgées de 18 ans et plus, constitué d'après la méthode des quotas (sexe, âge, profession du chef de ménage), après stratification par région et catégorie d'agglomération.

³ Sondage exclusif CSA / MARIANNE réalisé par téléphone le 8 novembre 2006. Echantillon national représentatif de 1007 personnes, âgées de 18 ans et plus, constitué d'après la méthode des quotas (sexe, âge, profession du chef de ménage), après stratification par région et catégorie d'agglomération.

⁴ Sondage exclusif CSA / FRANCE EUROPE EXPRESS / FRANCE INFO réalisé par téléphone le 17 et 18 octobre 2006. Echantillon national représentatif de 838 personnes inscrites sur les listes électorales, âgé de 18 ans et plus, constitué d'après la méthode des quotas (sexe, âge, profession du chef de ménage), après stratification par région et catégorie d'agglomération.

⁵ Sondage exclusif CSA / Bleu de Profession politique réalisé par téléphone les 13 et 14 septembre 2006 auprès d'un échantillon national représentatif de 907 personnes âgées de 18 ans et plus inscrites sur les listes électorales.

⁶ Sondage exclusif CSA / Marianne réalisé par téléphone les 7 juin 2006 auprès d'un échantillon national représentatif de 777 personnes âgées de 18 ans et plus inscrites sur les listes électorales.

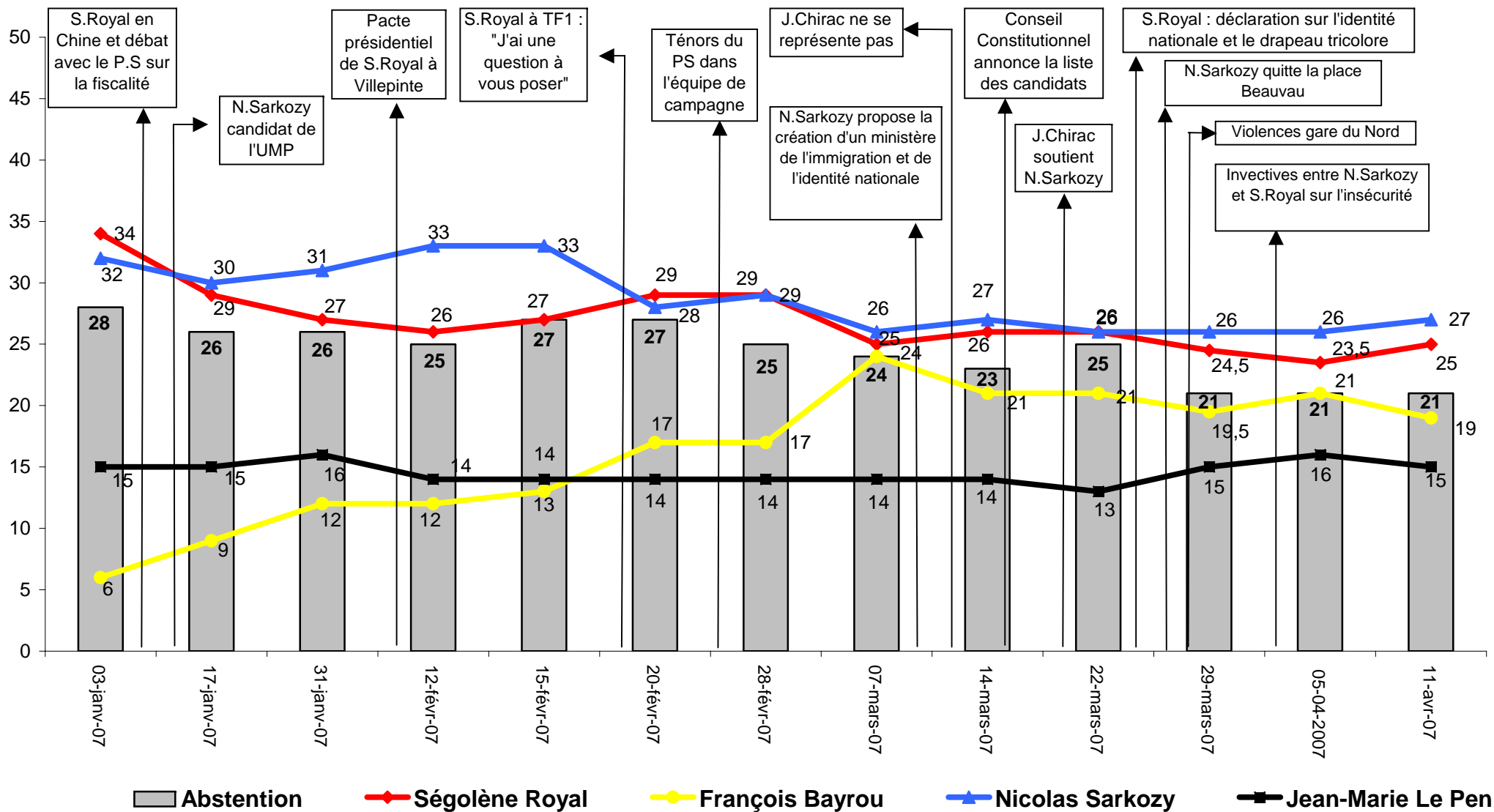
⁷ Sondage exclusif CSA / Marianne réalisé par téléphone les 16 et 17 Mai 2006 auprès d'un échantillon national représentatif de 777 personnes âgées de 18 ans et plus inscrites sur les listes électorales.

⁸ Sondage exclusif CSA / Le Parisien / Aujourd'hui en France / I-Télé réalisé par téléphone les 18 et 19 avril 2006 auprès d'un échantillon national représentatif de 878 personnes âgées de 18 ans et plus inscrites sur les listes électorales.

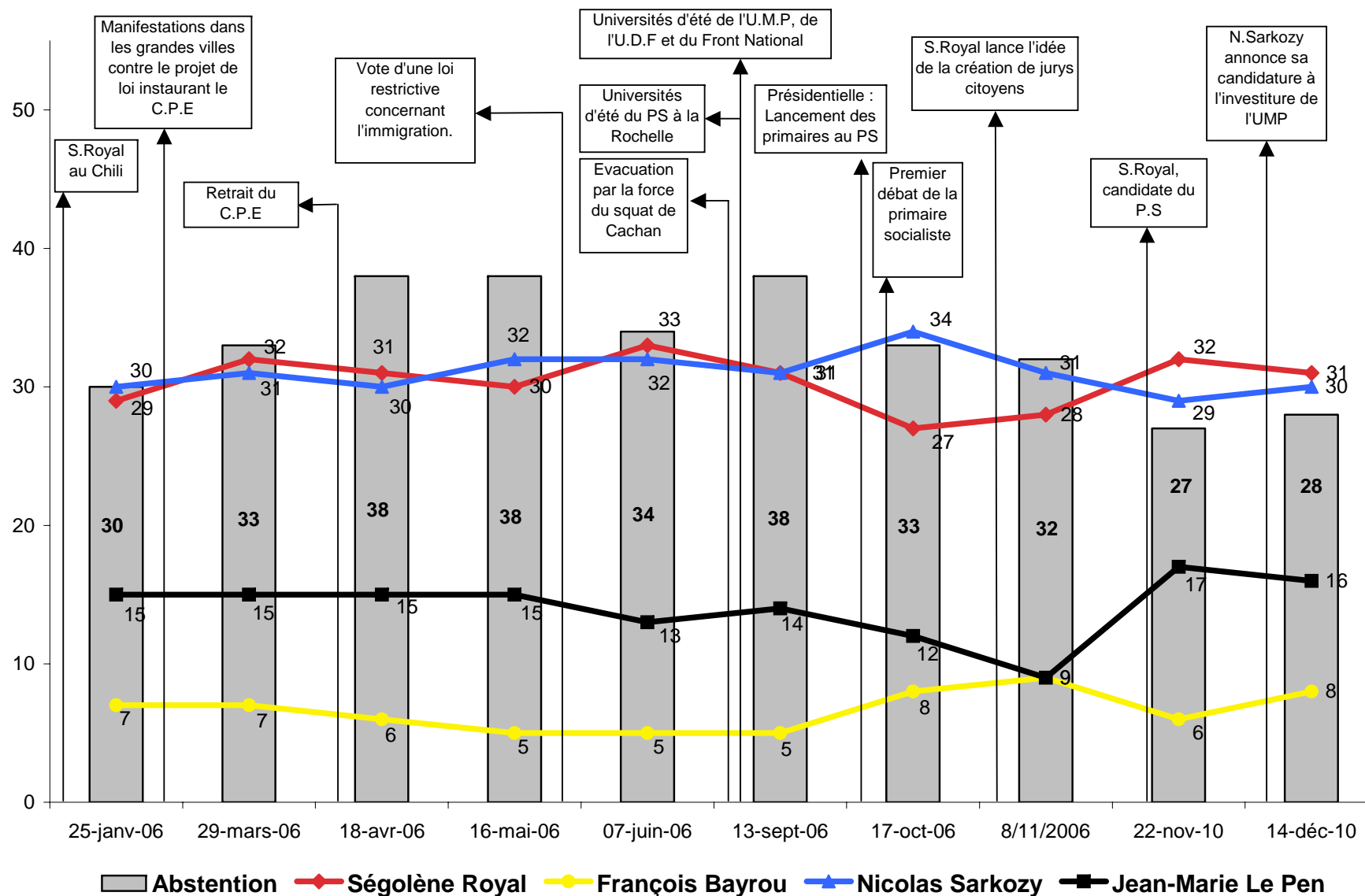
⁹ Sondage exclusif CSA / Marianne réalisé par téléphone le 29 mars 2006 auprès d'un échantillon national représentatif de 839 personnes âgées de 18 ans et plus inscrites sur les listes électorales.

¹⁰ Sondage exclusif CSA / Marianne réalisé par téléphone les 25 et 26 janvier 2006 auprès d'un échantillon national représentatif de 865 personnes âgées de 18 ans et plus inscrites sur les listes électorales.

Evolution des intentions de vote en 2007 pour le premier tour de l'élection présidentielle



Evolution des intentions de vote en 2006 pour le premier tour de l'élection présidentielle



INTENTIONS DE VOTE POUR LE PREMIER TOUR

| | Arlette Laguiller | Olivier Besancenot | Marie-George Buffet | José Bové | Ségolène Royal | François Bayrou | Nicolas Sarkozy | Jean-Marie Le Pen |
|--|----------------------|-----------------------|------------------------|-----------|-------------------|--------------------|--------------------|----------------------|
| ENSEMBLE | 2 | 3,5 | 2 | 2 | 25 | 19 | 27 | 15 |
| Sexe | | | | | | | | |
| - Homme | 1 | 5 | 2 | 3 | 25 | 15 | 26 | 18 |
| - Femme..... | 3 | 2 | 2 | 1 | 25 | 23 | 28 | 12 |
| Age | | | | | | | | |
| Moins de 30 ans | 1 | 7 | 1 | 2 | 31 | 27 | 20 | 11 |
| - 18 à 24 ans | 1 | 9 | 1 | 2 | 30 | 30 | 14 | 12 |
| - 25 à 29 ans | 1 | 2 | 1 | 2 | 35 | 23 | 23 | 9 |
| De 30 à 49 ans | 2 | 4 | 2 | 4 | 28 | 15 | 25 | 18 |
| - 30 à 39 ans | 2 | 4 | 2 | 5 | 29 | 17 | 26 | 15 |
| - 40 à 49 ans | 2 | 3 | 2 | 3 | 25 | 12 | 23 | 24 |
| 50 ans ou plus | 3 | 2 | 2 | 1 | 23 | 19 | 31 | 17 |
| - 50 à 64 ans | 2 | 4 | 3 | 1 | 26 | 21 | 22 | 17 |
| - 65 à 74 ans | 3 | 1 | 2 | 1 | 15 | 13 | 36 | 28 |
| - 75 ans et plus..... | 5 | 1 | 2 | 1 | 20 | 22 | 44 | 5 |
| Profession du chef de famille | | | | | | | | |
| CSP + | 1 | 3 | 1 | 2 | 24 | 25 | 26 | 11 |
| - Cadre, profession libérale | 1 | 3 | 1 | 2 | 27 | 25 | 27 | 7 |
| - Profession intermédiaire..... | 1 | 3 | 1 | 2 | 22 | 26 | 25 | 15 |
| CSP - | 1 | 4 | 3 | 3 | 29 | 12 | 19 | 21 |
| - Employé | 1 | 8 | 3 | 5 | 28 | 15 | 22 | 12 |
| - Ouvrier | 2 | 3 | 3 | 2 | 30 | 11 | 18 | 25 |
| Profession de l'intervisé(e) | | | | | | | | |
| CSP + | 1 | 3 | 1 | 2 | 29 | 20 | 26 | 13 |
| - Cadre, profession libérale | 1 | 3 | 1 | 3 | 30 | 28 | 23 | 9 |
| - Profession intermédiaire..... | 1 | 2 | 1 | 1 | 29 | 18 | 28 | 16 |
| CSP - | 1 | 5 | 3 | 3 | 28 | 15 | 19 | 21 |
| - Employé | 1 | 6 | 1 | 3 | 26 | 21 | 23 | 13 |
| - Ouvrier | 1 | 4 | 5 | 3 | 29 | 7 | 15 | 26 |
| Statut | | | | | | | | |
| Actif | 1 | 3 | 2 | 3 | 29 | 19 | 23 | 15 |
| - Salarié | 1 | 3 | 2 | 2 | 29 | 18 | 23 | 17 |
| Dont : secteur public..... | 1 | 4 | 4 | 0 | 30 | 17 | 16 | 13 |
| Dont : secteur privé | 1 | 3 | 2 | 3 | 26 | 19 | 25 | 18 |
| Inactif | 4 | 3 | 2 | 1 | 19 | 20 | 36 | 12 |
| - Etudiant (*) | 1 | 6 | 1 | 1 | 26 | 36 | 22 | 7 |
| - Femme au foyer (*) | 3 | 1 | 1 | 1 | 11 | 16 | 28 | 25 |
| - Retraité | 3 | 2 | 4 | 1 | 21 | 18 | 39 | 12 |
| Niveau de diplôme | | | | | | | | |
| - Sans diplôme/Primaire | 3 | 1 | 3 | 1 | 23 | 15 | 29 | 20 |
| - B.E.P.C./C.A.P/B.E.P | 1 | 5 | 2 | 3 | 22 | 19 | 29 | 16 |
| - BAC | 1 | 4 | 1 | 2 | 25 | 22 | 22 | 18 |
| - BAC + 2 | 1 | 6 | 2 | 3 | 29 | 24 | 28 | 4 |
| - Supérieur à Bac +2 | 3 | 3 | 1 | 2 | 30 | 25 | 22 | 5 |
| Proximité politique | | | | | | | | |
| - Extrême Gauche (*) | 13 | 12 | 4 | 0 | 28 | 8 | 9 | 23 |
| - Gauche | 2 | 5 | 4 | 4 | 57 | 13 | 6 | 3 |
| Dont : P.C. (*)..... | 0 | 9 | 46 | 0 | 23 | 8 | 10 | 0 |
| Dont : P.S..... | 3 | 4 | 2 | 0 | 64 | 14 | 5 | 3 |
| Dont : Les Verts | 0 | 12 | 0 | 27 | 24 | 8 | 13 | 0 |
| - Droite | 0 | 1 | 0 | 1 | 0 | 28 | 61 | 6 |
| Dont : U.D.F..... | 0 | 0 | 0 | 3 | 0 | 80 | 14 | 3 |
| Dont : U.M.P..... | 0 | 0 | 0 | 1 | 0 | 10 | 80 | 8 |
| Dont : R.P.F./M.P.F (*) | 0 | 5 | 0 | 0 | 0 | 14 | 35 | 0 |
| - Front National/M.N.R (*)..... | 0 | 0 | 0 | 0 | 2 | 0 | 11 | 86 |
| - Sans préférence partisane/ne se prononcent pas | 1 | 5 | 0 | 2 | 10 | 38 | 22 | 21 |

(*) En raison de la faiblesse des effectifs, les résultats sont à interpréter avec prudence

INTENTIONS DE VOTE POUR LE SECOND TOUR

| | <i>Rappel 4-5 avril 2007 %</i> | Exprimés 10-11 avril 2007 % | <i>Evolution 4-5 avril / 10-11 avril 2007</i> |
|--|--|--|---|
| - Ségolène Royal | 48 | 48 | = |
| - Nicolas Sarkozy | 52 | 52 | = |
| TOTAL | 100 | 100 | |
| Abstention, vote blanc ou nul | 23% | 23% | |

⁽¹⁾ Sondage exclusif CSA / LE PARISIEN / AUJOURD'HUI EN FRANCE / i>TELE réalisé par téléphone les 4 et 5 avril 2007. Echantillon national représentatif de 881 personnes, âgées de 18 ans et plus, constitué d'après la méthode des quotas (sexe, âge, profession du chef de ménage), après stratification par région et catégorie d'agglomération.

CSA rappelle que ces résultats d'intentions de vote doivent être interprétés comme des rapports de force à la date de l'enquête, et en aucun cas comme prédictifs des résultats le jour du vote

INTENTIONS DE VOTE POUR LE SECOND TOUR

| | Exprimés 10-11 avril 2007 % | <i>Rappel</i> ¹ 4-5 avril 2007 % | <i>Rappel</i> ² 28-29 mars 2007 % | <i>Rappel</i> ³ 21-22 mars 2007 % | <i>Rappel</i> ⁴ 14 mars 2007 % | <i>Rappel</i> ⁵ 7 mars 2007 % | <i>Rappel</i> ⁶ 28 février 2007 % | <i>Rappel</i> ⁷ 20 février 2007 % | <i>Rappel</i> ⁸ 14-15 février 2007 % | <i>Rappel</i> ⁹ 12 février 2007 % | <i>Rappel</i> ¹⁰ 31 janvier 2007 % | <i>Rappel</i> ¹¹ 17 janvier 2007 % | <i>Rappel</i> ⁽¹²⁾ 3 Janvier 2007 % |
|--|--|---|--|--|--|---|---|---|---|---|--|--|---|
| - Ségolène Royal | 48 | 48 | 48 | 50 | 47 | 47 | 48 | 49 | 45 | 46 | 47 | 48 | 52 |
| - Nicolas Sarkozy | 52 | 52 | 52 | 50 | 53 | 53 | 52 | 51 | 55 | 54 | 53 | 52 | 48 |
| TOTAL | 100 | 100 | 100 | 100 | 100 | 100 | 100 | 100 | 100 | 100 | 100 | 100 | 100 |
| Abstention, vote blanc ou nul | 23% | 23% | 25% | 29% | 27% | 27% | 27% | 30% | 29% | 27% | 28% | 26% | 26% |

CSA rappelle que ces résultats d'intentions de vote doivent être interprétés comme des rapports de force à la date de l'enquête, et en aucun cas comme prédictifs des résultats le jour du vote.

¹ Sondage exclusif CSA / LE PARISIEN / AUJOURD'HUI EN FRANCE / I> TELE réalisé par téléphone les 4 et 5 avril 2007. Echantillon national représentatif de 881 personnes, âgées de 18 ans et plus, constitué d'après la méthode des quotas (sexe, âge, profession du chef de ménage), après stratification par région et catégorie d'agglomération.

² Sondage exclusif CSA / LE PARISIEN / AUJOURD'HUI EN FRANCE / I> TELE réalisé par téléphone les 28 et 29 mars 2007. Echantillon national représentatif de 922 personnes, âgées de 18 ans et plus, constitué d'après la méthode des quotas (sexe, âge, profession du chef de ménage), après stratification par région et catégorie d'agglomération.

³ Sondage exclusif CSA / LE PARISIEN / AUJOURD'HUI EN FRANCE / I> TELE réalisé par téléphone les 21 et 22 mars 2007. Echantillon national représentatif de 894 personnes, âgées de 18 ans et plus, constitué d'après la méthode des quotas (sexe, âge, profession du chef de ménage), après stratification par région et catégorie d'agglomération.

⁴ Sondage exclusif CSA / LE PARISIEN / AUJOURD'HUI EN FRANCE / I> TELE réalisé par téléphone le 14 mars 2007. Echantillon national représentatif de 905 personnes, âgées de 18 ans et plus, constitué d'après la méthode des quotas (sexe, âge, profession du chef de ménage), après stratification par région et catégorie d'agglomération.

⁵ Sondage exclusif CSA / LE PARISIEN / AUJOURD'HUI EN FRANCE / I> TELE réalisé par téléphone le 7 mars 2007. Echantillon national représentatif de 917 personnes, âgées de 18 ans et plus, constitué d'après la méthode des quotas (sexe, âge, profession du chef de ménage), après stratification par région et catégorie d'agglomération.

⁶ Sondage exclusif CSA / LE PARISIEN / AUJOURD'HUI EN FRANCE / I> TELE réalisé par téléphone le 28 février 2007. Echantillon national représentatif de 871 personnes, âgées de 18 ans et plus, constitué d'après la méthode des quotas (sexe, âge, profession du chef de ménage), après stratification par région et catégorie d'agglomération.

⁷ Sondage exclusif CSA / LE PARISIEN / AUJOURD'HUI EN FRANCE / I> TELE réalisé par téléphone le 20 février 2007. Echantillon national représentatif de 884 personnes, âgées de 18 ans et plus, constitué d'après la méthode des quotas (sexe, âge, profession du chef de ménage), après stratification par région et catégorie d'agglomération.

⁸ Sondage exclusif CSA / LE PARISIEN / AUJOURD'HUI EN FRANCE / I> TELE réalisé par téléphone les 14 et 15 février 2007. Echantillon national représentatif de 909 personnes, âgées de 18 ans et plus, constitué d'après la méthode des quotas (sexe, âge, profession du chef de ménage), après stratification par région et catégorie d'agglomération.

⁹ Sondage exclusif CSA / LE PARISIEN / AUJOURD'HUI EN FRANCE / I> TELE réalisé par téléphone le 12 février 2007. Echantillon national représentatif de 919 personnes, âgées de 18 ans et plus, constitué d'après la méthode des quotas (sexe, âge, profession du chef de ménage), après stratification par région et catégorie d'agglomération.

¹⁰ Sondage exclusif CSA / LE PARISIEN / AUJOURD'HUI EN FRANCE / I> TELE réalisé par téléphone le 31 janvier 2007. Echantillon national représentatif de 902 personnes, âgées de 18 ans et plus, constitué d'après la méthode des quotas (sexe, âge, profession du chef de ménage), après stratification par région et catégorie d'agglomération.

¹¹ Sondage exclusif CSA / LE PARISIEN / AUJOURD'HUI EN FRANCE réalisé par téléphone le 17 janvier 2007. Echantillon national représentatif de 845 personnes, âgées de 18 ans et plus, constitué d'après la méthode des quotas (sexe, âge, profession du chef de ménage), après stratification par région et catégorie d'agglomération.

¹² Sondage exclusif CSA / LE PARISIEN / AUJOURD'HUI ET I> TELE réalisé par téléphone le 3 janvier 2007. Echantillon national représentatif de 891 personnes, âgées de 18 ans et plus, constitué d'après la méthode des quotas (sexe, âge, profession du chef de ménage), après stratification par région et catégorie d'agglomération.

INTENTIONS DE VOTE POUR LE SECOND TOUR

(suite des rappels)

| | Rappel ⁽¹³⁾ 12-13 Déc. 2006 % | Rappel ⁽¹⁴⁾ 21-22 Nov. 2006 % | Rappel ⁽¹⁵⁾ 8 Nov. 2006 % | Rappel ⁽¹⁶⁾ Oct. 2006 % | Rappel ⁽¹⁷⁾ Sept. 2006 % | Rappel ⁽¹⁸⁾ Juin 2006 % | Rappel ⁽¹⁹⁾ Mai 2006 % | Rappel ⁽²⁰⁾ Avril 2006 % | Rappel ⁽²¹⁾ Mars 2006 % | Rappel ⁽²²⁾ Janvier 2006 % |
|--|---|---|---|---|--|---|--|--|--|--|
| - Ségolène Royal | 51 | 53 | 51 | 52 | 52 | 51 | 53 | 53 | 52 | 51 |
| - Nicolas Sarkozy..... | 49 | 47 | 49 | 48 | 48 | 49 | 47 | 47 | 48 | 49 |
| TOTAL..... | 100 | 100 | 100 | 100 | 100 | 100 | 100 | 100 | 100 | 100 |
| Abstention, vote blanc ou nul | 28 % | 26 % | 29 % | 30 % | 32 % | 38 % | 33 % | 35 % | 35 % | 28 % |

CSA rappelle que ces résultats d'intentions de vote doivent être interprétés comme des rapports de force à la date de l'enquête, et en aucun cas comme prédictifs des résultats le jour du vote.

⁽¹³⁾ Sondage exclusif CSA / LE BLEU DE PROFESSION POLITIQUE réalisé par téléphone les 12 et 13 décembre 2006. Echantillon national représentatif de 798 personnes, âgées de 18 ans et plus, constitué d'après la méthode des quotas (sexe, âge, profession du chef de ménage), après stratification par région et catégorie d'agglomération.

⁽¹⁴⁾ Sondage exclusif CSA / LE MONDE ET i>TELE réalisé par téléphone les 21 et 22 novembre 2006. Echantillon national représentatif de 1002 personnes, âgées de 18 ans et plus, constitué d'après la méthode des quotas (sexe, âge, profession du chef de ménage), après stratification par région et catégorie d'agglomération.

⁽¹⁵⁾ Sondage exclusif CSA / MARIANNE réalisé par téléphone le 8 novembre 2006. Echantillon national représentatif de 1007 personnes, âgées de 18 ans et plus, constitué d'après la méthode des quotas (sexe, âge, profession du chef de ménage), après stratification par région et catégorie d'agglomération.

⁽¹⁶⁾ Sondage exclusif CSA / FRANCE EUROPE EXPRESS / FRANCE INFO réalisé par téléphone le 17 et 18 octobre 2006. Echantillon national représentatif de 838 personnes inscrites sur les listes électorales, âgé de 18 ans et plus, constitué d'après la méthode des quotas (sexe, âge, profession du chef de ménage), après stratification par région et catégorie d'agglomération.

⁽¹⁷⁾ Sondage exclusif CSA / Bleu de Profession politique réalisé par téléphone les 13 et 14 septembre 2006 auprès d'un échantillon national représentatif de 907 personnes âgées de 18 ans et plus inscrites sur les listes électorales.

⁽¹⁸⁾ Sondage exclusif CSA / Marianne réalisé par téléphone les 7 juin 2006 auprès d'un échantillon national représentatif de 777 personnes âgées de 18 ans et plus inscrites sur les listes électorales.

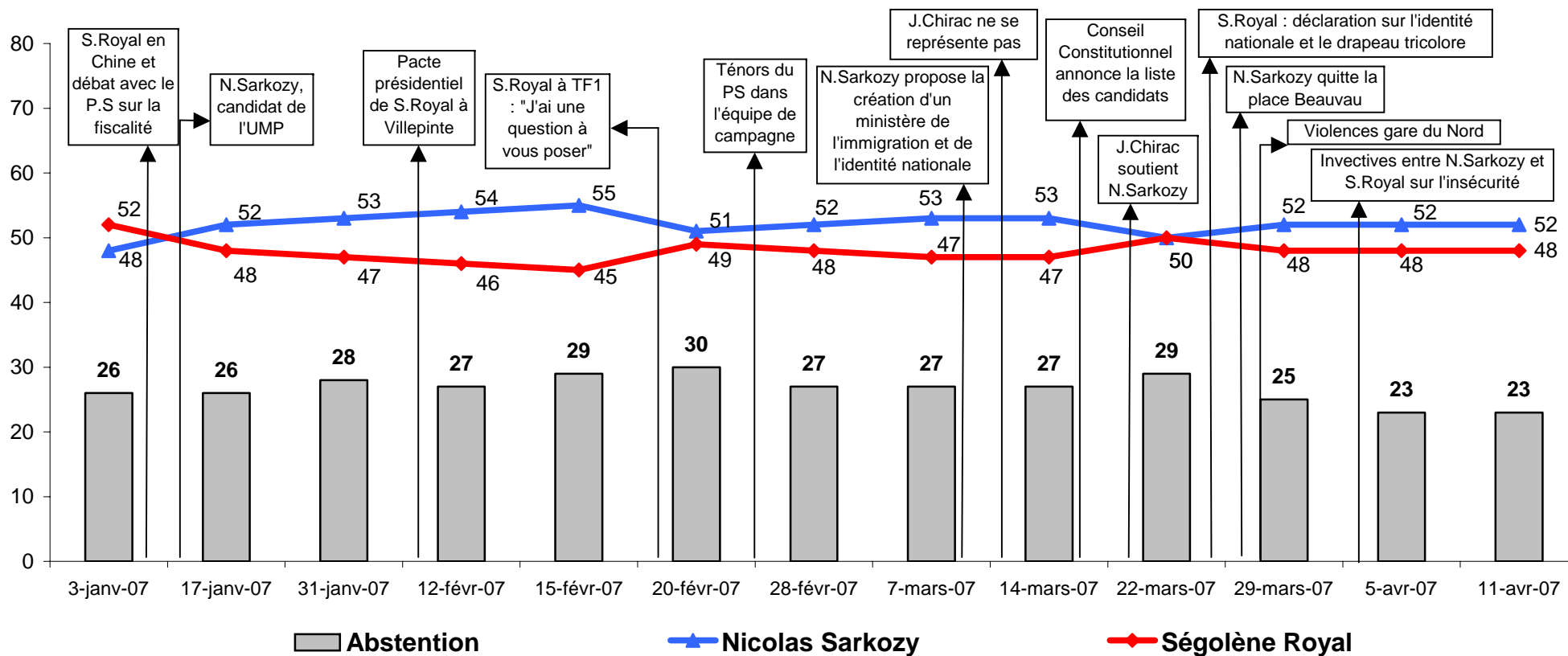
⁽¹⁹⁾ Sondage exclusif CSA / Marianne réalisé par téléphone les 16 et 17 Mai 2006 auprès d'un échantillon national représentatif de 777 personnes âgées de 18 ans et plus inscrites sur les listes électorales.

⁽²⁰⁾ Sondage exclusif CSA / Le Parisien / Aujourd'hui en France / I-Télé réalisé par téléphone les 18 et 19 avril 2006 auprès d'un échantillon national représentatif de 878 personnes âgées de 18 ans et plus inscrites sur les listes électorales.

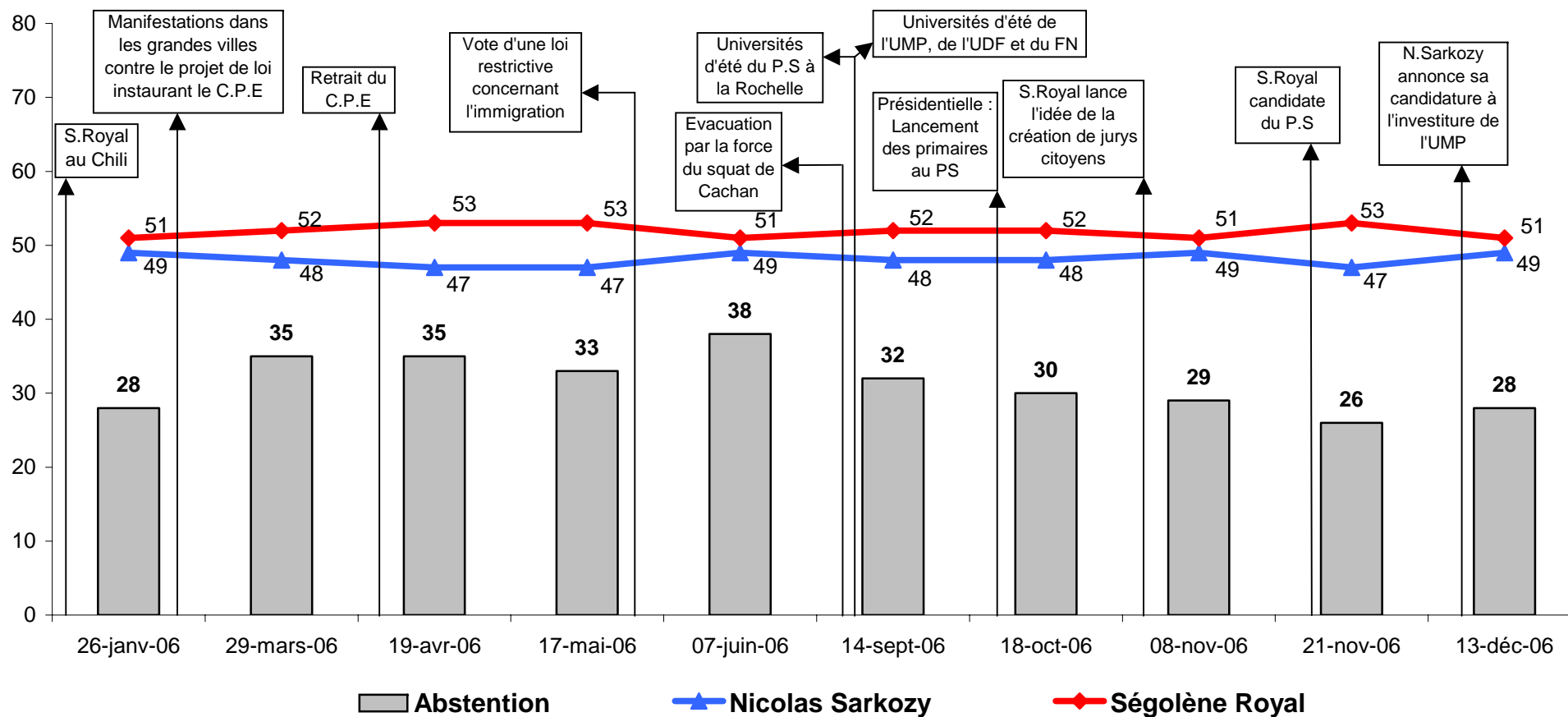
⁽²¹⁾ Sondage exclusif CSA / Marianne réalisé par téléphone le 29 mars 2006 auprès d'un échantillon national représentatif de 839 personnes âgées de 18 ans et plus inscrites sur les listes électorales.

⁽²²⁾ Sondage exclusif CSA / Marianne réalisé par téléphone les 25 et 26 janvier 2006 auprès d'un échantillon national représentatif de 865 personnes âgées de 18 ans et plus inscrites sur les listes électorales.

Evolution des Intentions de vote en 2007, pour le 2nd tour de l'élection présidentielle



Evolution des intentions de vote en 2006 pour le 2nd tour de l'élection présidentielle



INTENTIONS DE VOTE POUR LE SECOND TOUR

| | Exprimés | Ségolène Royal | Nicolas Sarkozy |
|--|------------|----------------|-----------------|
| ENSEMBLE | 100 | 48 | 52 |
| Sexe | | | |
| - Homme | 100 | 49 | 51 |
| - Femme | 100 | 47 | 53 |
| Age | | | |
| Moins de 30 ans | 100 | 61 | 39 |
| - 18 à 24 ans | 100 | 64 | 36 |
| - 25 à 29 ans | 100 | 59 | 41 |
| De 30 à 49 ans | 100 | 52 | 48 |
| - 30 à 39 ans | 100 | 51 | 49 |
| - 40 à 49 ans | 100 | 53 | 47 |
| 50 ans ou plus | 100 | 40 | 60 |
| - 50 à 64 ans | 100 | 49 | 51 |
| - 65 à 74 ans | 100 | 33 | 67 |
| - 75 ans et plus | 100 | 35 | 65 |
| Profession du chef de famille | | | |
| CSP + | 100 | 49 | 51 |
| - Cadre, profession libérale | 100 | 50 | 50 |
| - Profession intermédiaire | 100 | 48 | 52 |
| CSP - | 100 | 58 | 42 |
| - Employé | 100 | 58 | 42 |
| - Ouvrier | 100 | 57 | 43 |
| Profession de l'interviewé(e) | | | |
| CSP + | 100 | 48 | 52 |
| - Cadre, profession libérale | 100 | 47 | 53 |
| - Profession intermédiaire | 100 | 49 | 51 |
| CSP - | 100 | 59 | 41 |
| - Employé | 100 | 56 | 44 |
| - Ouvrier | 100 | 63 | 37 |
| Statut | | | |
| Actif | 100 | 53 | 47 |
| - Salarié | 100 | 54 | 46 |
| Dont : secteur public | 100 | 54 | 46 |
| Dont : secteur privé | 100 | 52 | 48 |
| Inactif | 100 | 40 | 60 |
| - Etudiant (*) | 100 | 58 | 42 |
| - Femme au foyer (*) | 100 | 29 | 71 |
| - Retraité | 100 | 40 | 60 |
| Niveau de diplôme | | | |
| - Sans diplôme/Primaire | 100 | 45 | 55 |
| - B.E.P.C./C.A.P/B.E.P | 100 | 47 | 53 |
| - BAC | 100 | 49 | 51 |
| - BAC + 2 | 100 | 51 | 49 |
| - Supérieur à Bac +2 | 100 | 55 | 45 |
| Proximité politique | | | |
| - Extrême Gauche (*) | 100 | 72 | 28 |
| - Gauche | 100 | 86 | 14 |
| Dont : P.C. (*) | 100 | 78 | 22 |
| Dont : P.S. | 100 | 90 | 10 |
| Dont : Les Verts | 100 | 72 | 28 |
| - Droite | 100 | 8 | 92 |
| Dont : U.D.F | 100 | 25 | 75 |
| Dont : U.M.P | 100 | 1 | 99 |
| Dont : R.P.F./M.P.F (*) | 100 | 28 | 72 |
| - Front National/M.N.R (*) | 100 | 16 | 84 |
| - Sans préférence partisane/ne se prononcent pas | 100 | 42 | 58 |

(*) En raison de la faiblesse des effectifs, les résultats sont à interpréter avec prudence