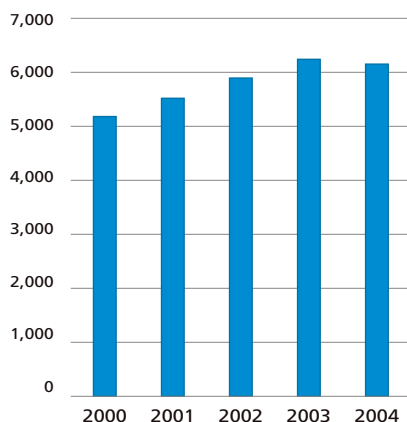


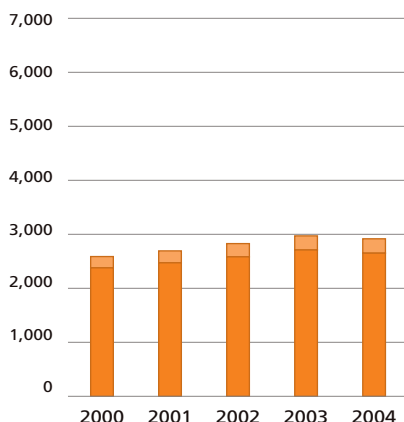
## 店舗の状況 PROFILE OF STORES

期末店舗数  
STORES AT YEAR-END  
(店/stores)

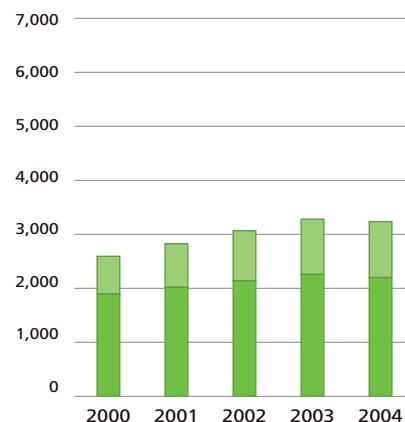
シーアンドエス C&S



サークルK Circle K



サンクス Sunkus



■ エリアフランチャイザー計 Area franchised stores  
■ 本体 Franchised and Company-owned stores

■ エリアフランチャイザー計 Area franchised stores  
■ 本体 Franchised and Company-owned stores

### 期末店舗数 Stores at Year-end

(単位:店/stores)

			2000/2	2001/2	2002/2	2003/2	2004/2
本体 Franchised and Company-owned stores	シーアンドエス C&S	C&S	4,274	4,489	4,721	4,967	4,851
	サークルK Circle K	Circle K	2,379	2,472	2,583	2,710	2,651
	サンクス Sunkus	Sunkus	1,895	2,017	2,138	2,257	2,200
開店 Stores opened	シーアンドエス C&S	C&S	328	370	409	418	360
	サークルK Circle K	Circle K	141	170	203	230	200
	サンクス Sunkus	Sunkus	187	200	206	188	160
閉店 Stores closed	シーアンドエス C&S	C&S	119	155	177	172	476
	サークルK Circle K	Circle K	51	77	92	103	259
	サンクス Sunkus	Sunkus	68	78	85	69	217
エリアフランチャイザー計 Area franchised stores	シーアンドエス C&S	C&S	907	1,030	1,173	1,274	1,301
	サークルK Circle K	Circle K	209	221	245	261	266
	サンクス Sunkus	Sunkus	698	809	928	1,013	1,035
開店 Stores opened	シーアンドエス C&S	C&S	146	161	178	157	116
	サークルK Circle K	Circle K	27	22	30	32	28
	サンクス Sunkus	Sunkus	119	139	148	125	88
閉店 Stores closed	シーアンドエス C&S	C&S	18	38	35	56	89
	サークルK Circle K	Circle K	3	10	6	16	23
	サンクス Sunkus	Sunkus	15	28	29	40	66
グループ純増減 Net increase (decrease) in group total	シーアンドエス C&S	C&S	337	338	375	347	-89
	サークルK Circle K	Circle K	114	105	135	143	-54
	サンクス Sunkus	Sunkus	223	233	240	204	-35
グループ合計 Group total	シーアンドエス C&S	C&S	5,181	5,519	5,894	6,241	6,152
	サークルK Circle K	Circle K	2,588	2,693	2,828	2,971	2,917
	サンクス Sunkus	Sunkus	2,593	2,826	3,066	3,270	3,235

注: サークルKの2000年2月期は、3月から2月へ決算期の変更を行っているため、11ヶ月決算となっています。

Note: For Circle K, the fiscal year ended February 29, 2000 had only 11 months since the company changed its fiscal year-end from March to February in that fiscal year.