



**Πανελλαδική Έρευνα  
για τα Θέματα της Επικαιρότητας**

**M E T R O N A N A L Y S I S**

# Η ταυτότητα της έρευνας



Εταιρεία:	<b>Metron Analysis (Α.Μ. ΕΣΡ 4)</b>
Εντολέας:	<b>Εφημερίδα 'ΤΟ ΠΟΝΤΙΚΙ'</b>
Τύπος έρευνας:	<b>Πανελλαδική τηλεφωνική έρευνα για τα θέματα της επικαιρότητας και καταγραφή πρόθεσης ψήφου για βουλευτικές εκλογές χωρίς τη χρήση κάλπης</b>
Δείγμα:	<b>1.000 άτομα 18 ετών και άνω</b>
Γεωγραφική κάλυψη:	<b>Πανελλαδική</b>
Χρόνος διεξαγωγής:	<b>16-20/1/2008</b>
Σταθμίσεις:	<b>Φύλο, Ηλικία, Αστικότητα και ψήφος στις Βουλευτικές Εκλογές 2007</b>
Στατιστικό σφάλμα:	<b>± 3.1%</b>
Ελάχιστες βάσεις:	<b>60-100 άτομα ενδεικτικά στοιχεία</b>

**Η METRON ANALYSIS είναι μέλος της ESOMAR και του ΣΕΔΕΑ και τηρεί τους κώδικες δεοντολογίας και διεξαγωγής ερευνών και επαγγελματικής πρακτικής της ESOMAR και του ΣΕΔΕΑ.**



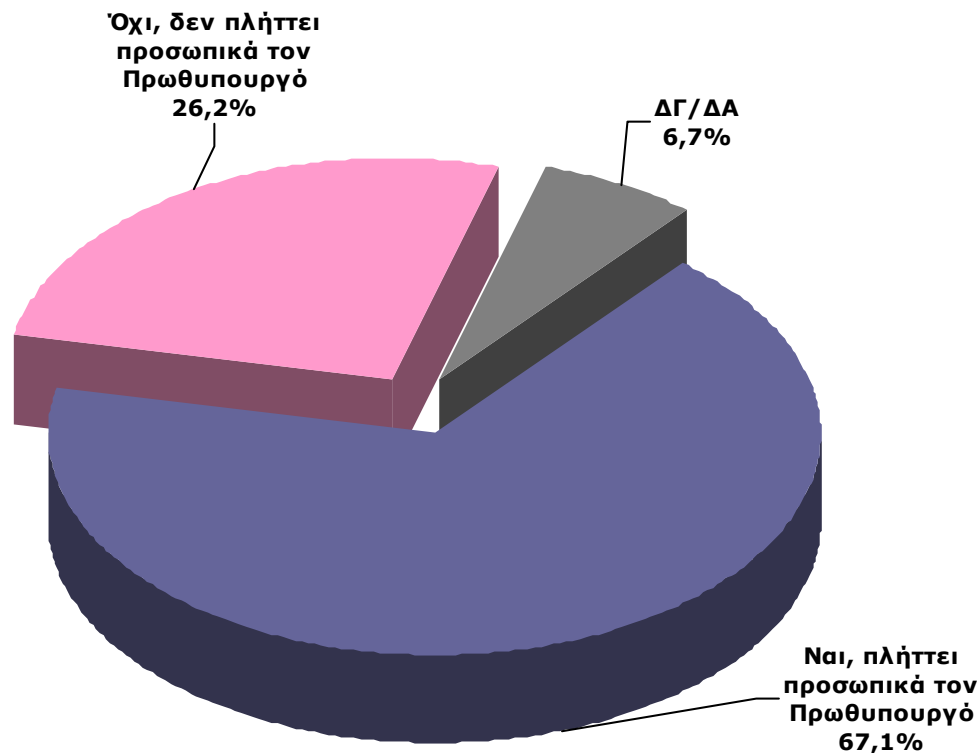
---

# Η Υπόθεση Ζαχόπουλου

---

M E T R O N A N A L Y S I S

‘Τις τελευταίες ημέρες απασχολεί την επικαιρότητα η υπόθεση Ζαχόπουλου. Κατά τη γνώμη σας η υπόθεση αυτή πλήττει προσωπικά τον Πρωθυπουργό ή όχι;’



‘Τις τελευταίες ημέρες απασχολεί την επικαιρότητα η υπόθεση Ζαχόπουλου. Κατά τη γνώμη σας η υπόθεση αυτή πλήττει προσωπικά τον Πρωθυπουργό ή όχι;’ (2)



### Ψήφος Βουλευτικές 2007

### Πολιτική αυτοτοποθέτηση

■ Ναι, πλήττει προσωπικά τον Πρωθυπουργό  
 ■ Όχι, δεν πλήττει προσωπικά τον Πρωθυπουργό  
 ■ ΔΓ/ΔΑ

■ Ναι, πλήττει προσωπικά τον Πρωθυπουργό  
 ■ Όχι, δεν πλήττει προσωπικά τον Πρωθυπουργό  
 ■ ΔΓ/ΔΑ

Σύνολο 67,1% 26,2% 6,7%

Σύνολο 67,1% 26,2% 6,7%

Ψηφοφόροι ΝΔ 43,5% 52,7% 3,7%

Κεντρωαριστεροί 92,0% 5,3% 2,7%

Ψηφοφόροι ΠΑΣΟΚ 87,2% 7,7% 5,1%

Κεντρώοι 67,8% 24,9% 7,3%

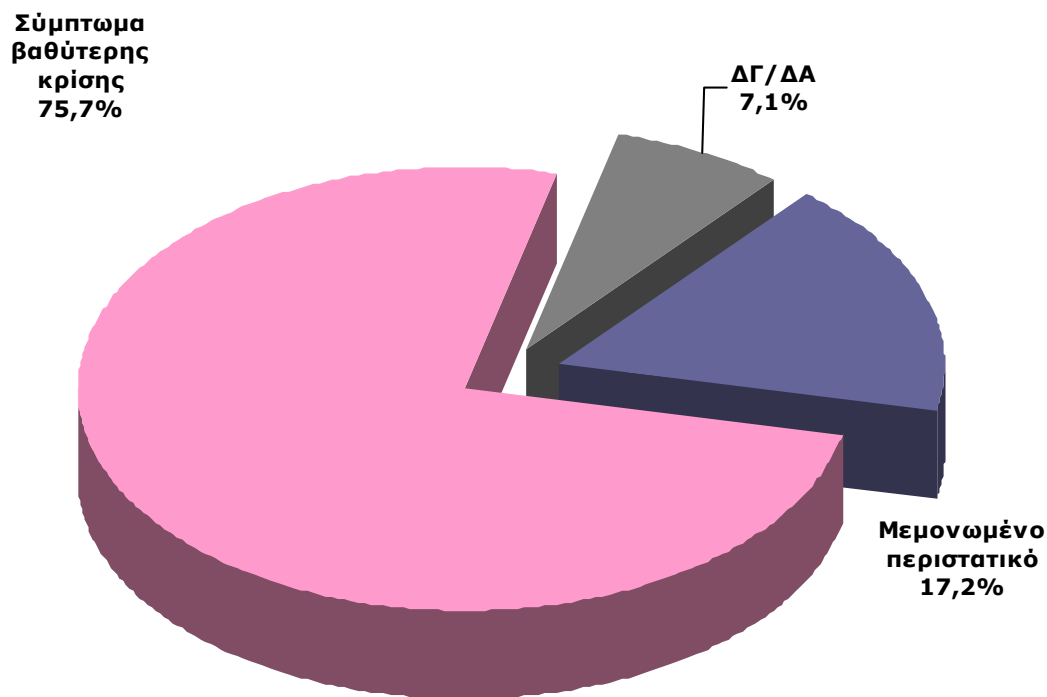
Ψηφοφόροι λοιπών κομμάτων 78,4% 14,9% 6,7%

Κεντροδεξιοί 46,6% 50,2% 3,2%

Δεξιοί 49,4% 47,6% 3,0%

Τίποτα από τα παραπάνω (αυθ.) 67,2% 19,3% 13,5%

# ‘Η υπόθεση Ζαχόπουλου είναι ένα μεμονωμένο περιστατικό ή ένα σύμπτωμα μιας βαθύτερης κρίσης;’

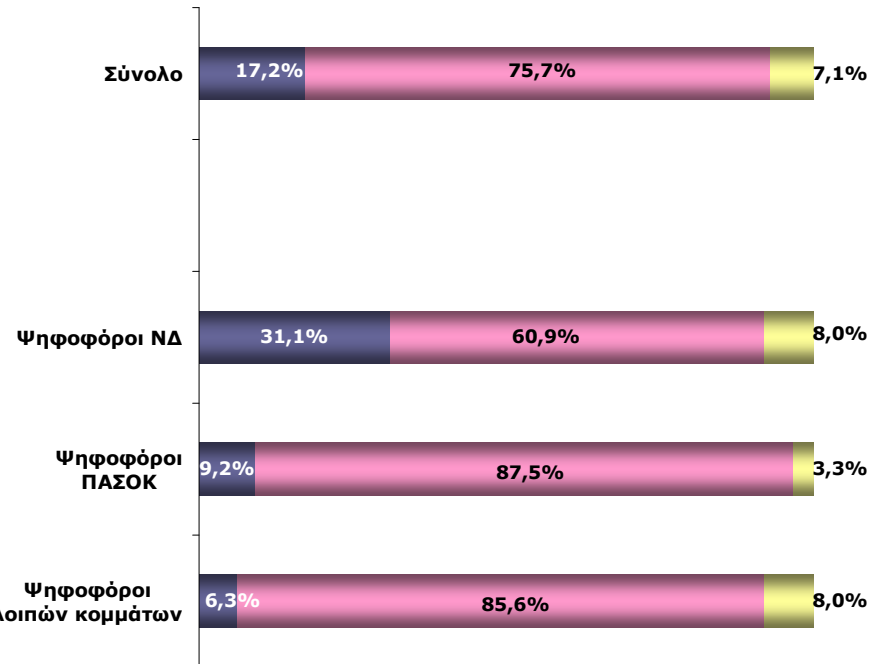


# ‘Η υπόθεση Ζαχόπουλου είναι ένα μεμονωμένο περιστατικό ή ένα σύμπτωμα μιας βαθύτερης κρίσης;’ (2)



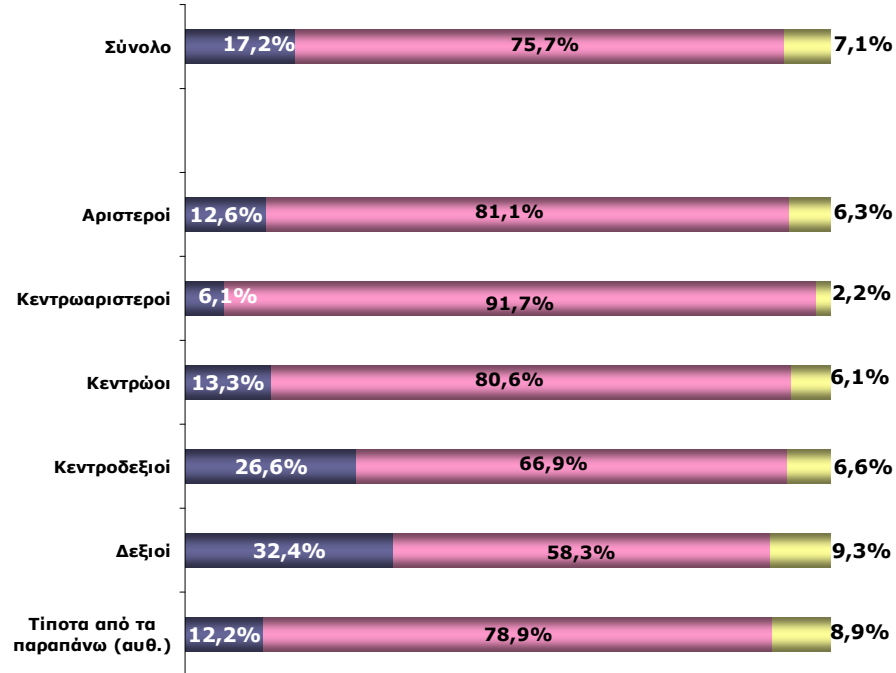
Ψήφος Βουλευτικές 2007

- Μεμονωμένο περιστατικό
- Σύμπτωμα βαθύτερης κρίσης
- ΔΓ/ΔΑ



Πολιτική αυτοτοποθέτηση

- Μεμονωμένο περιστατικό
- Σύμπτωμα βαθύτερης κρίσης
- ΔΓ/ΔΑ





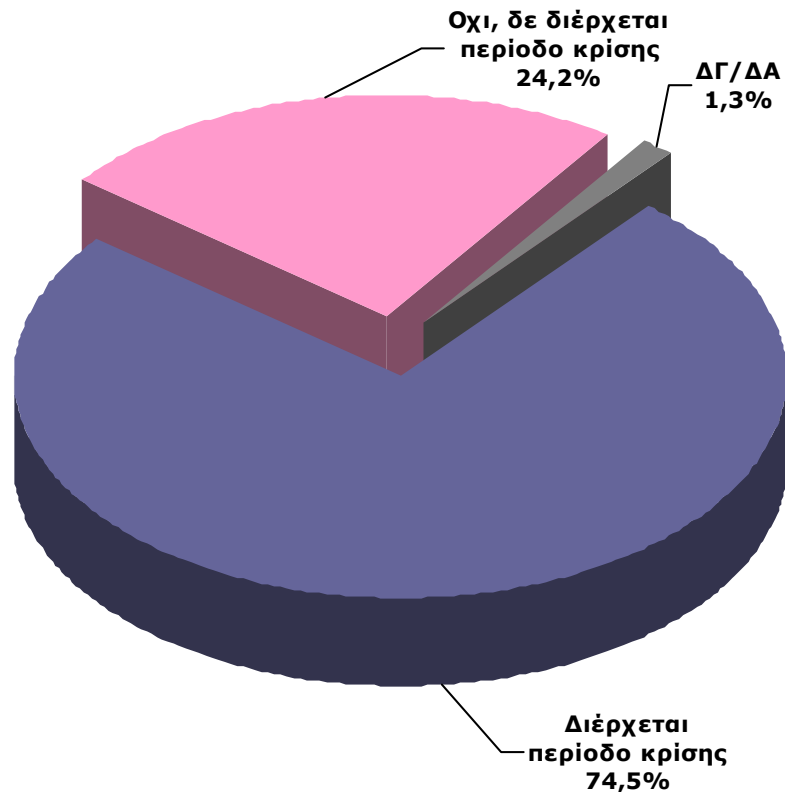
---

## Τα χαρακτηριστικά της Κρίσης

---



# ‘Γενικά πιστεύετε ότι η χώρα μας διέρχεται περίοδο κρίσης ή όχι;’

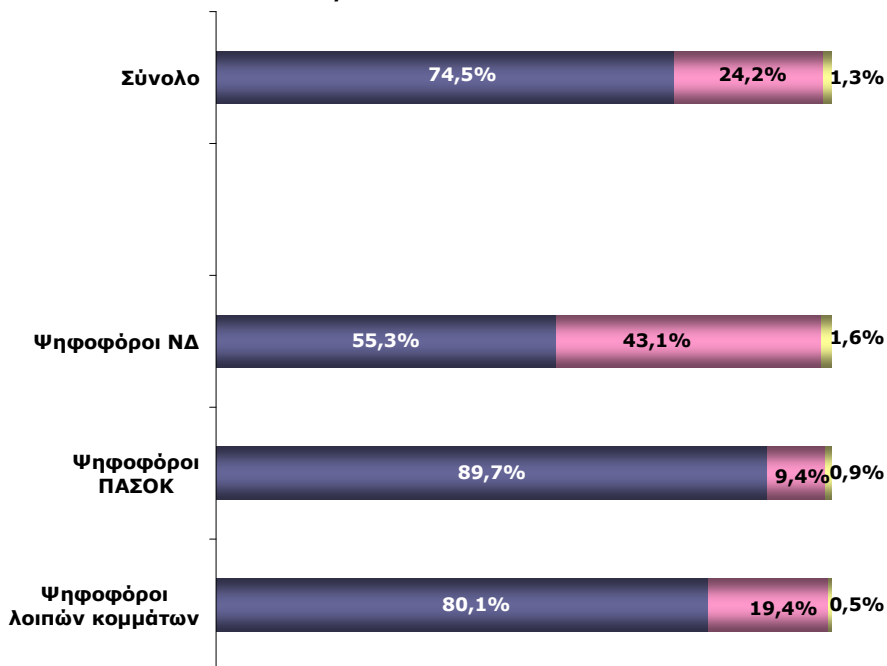


# ‘Γενικά πιστεύετε ότι η χώρα μας διέρχεται περίοδο κρίσης ή όχι;’ (2)



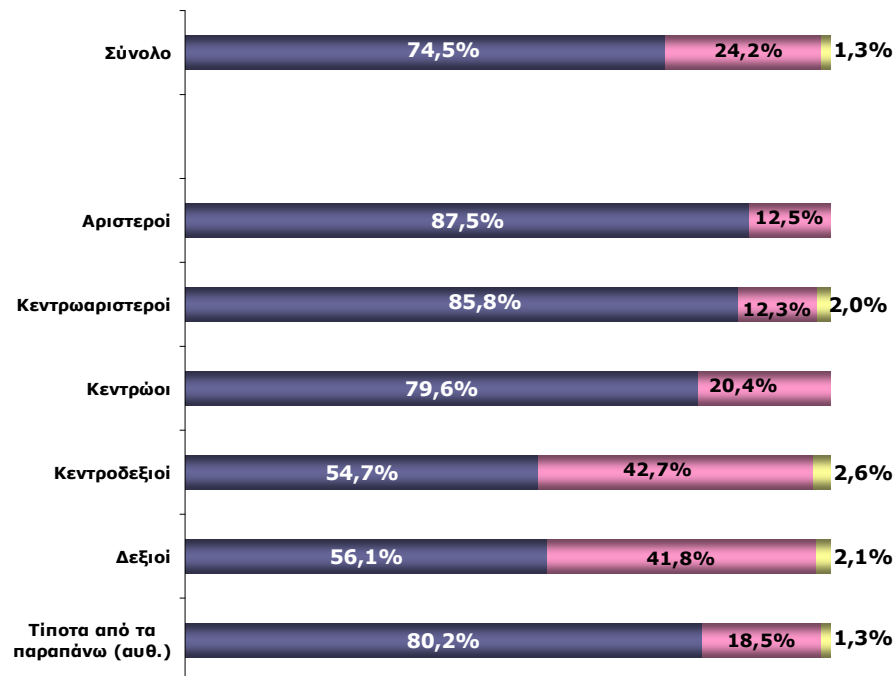
## Ψήφος Βουλευτικές 2007

- Διέρχεται περίοδο κρίσης
- Όχι, δεν διέρχεται περίοδο κρίσης
- ΔΓ/ΔΑ

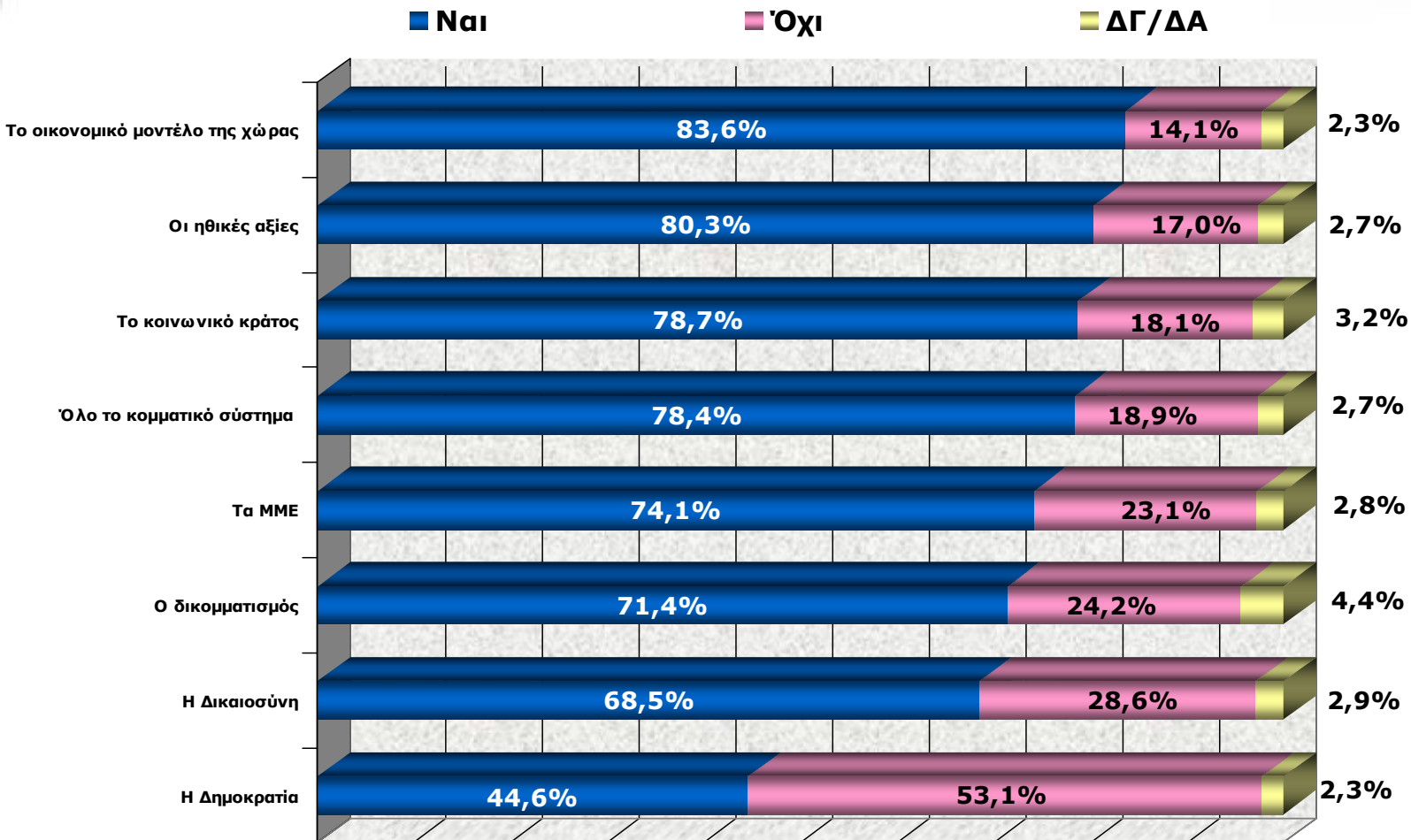


## Πολιτική αυτοτοποθέτηση

- Διέρχεται περίοδο κρίσης
- Όχι, δεν διέρχεται περίοδο κρίσης
- ΔΓ/ΔΑ



‘Ειδικότερα ποιοι από τους θεσμούς που θα σας διαβάσω στη συνέχεια νομίζετε ότι είναι σε κρίση και ποιοι όχι;’

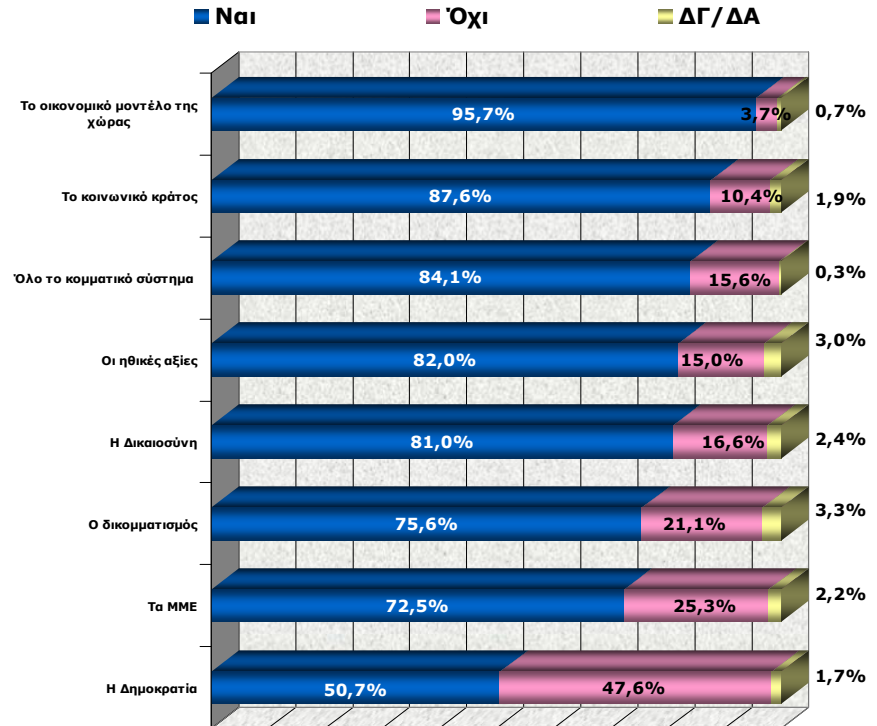
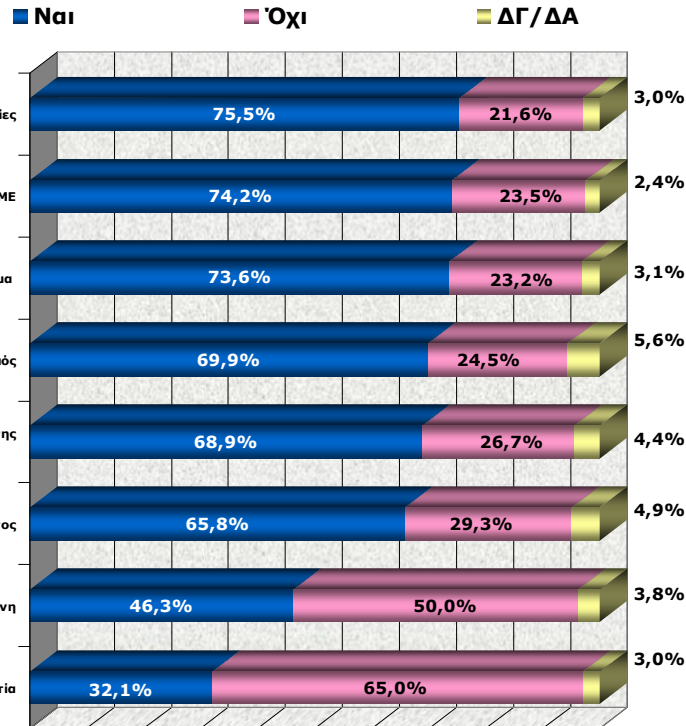


# ‘Ειδικότερα ποιοι από τους θεσμούς που θα σας διαβάσω στη συνέχεια νομίζετε ότι είναι σε κρίση και ποιοι όχι;’ (2)

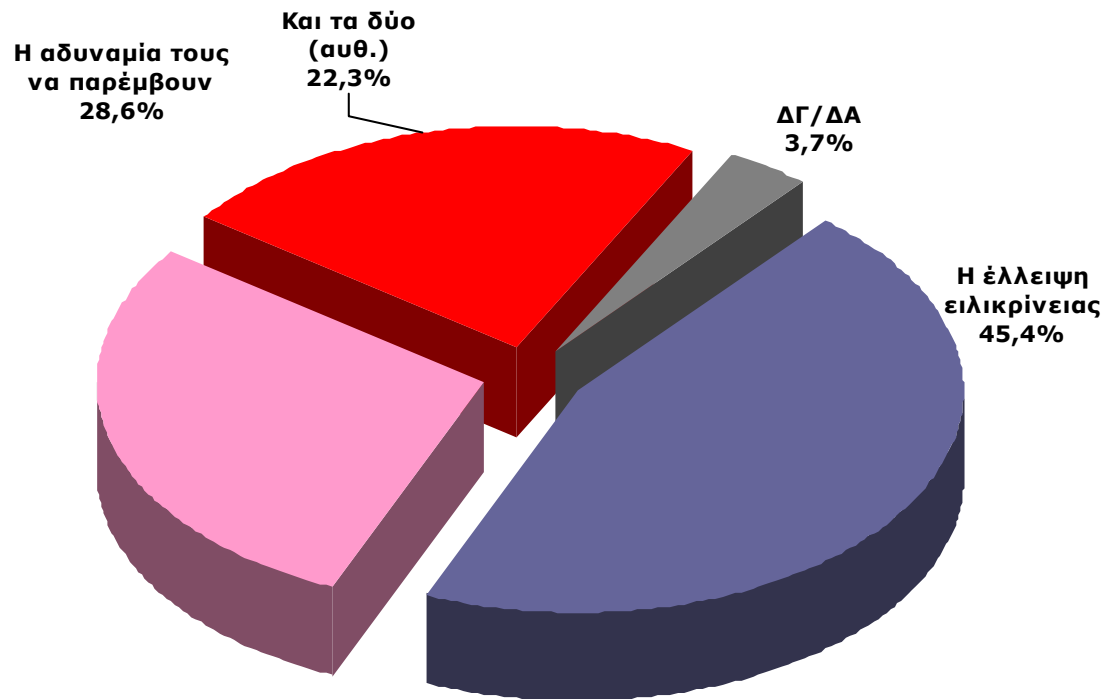


Ψηφοφόροι ΝΔ

Ψηφοφόροι ΠΑΣΟΚ



Έιδικά για τα κόμματα ποιο νομίζετε ότι είναι το μεγαλύτερο πρόβλημα τους; Η έλλειψη ειλικρίνειας ή η αδυναμία τους να παρέμβουν στο σύγχρονο περιβάλλον;

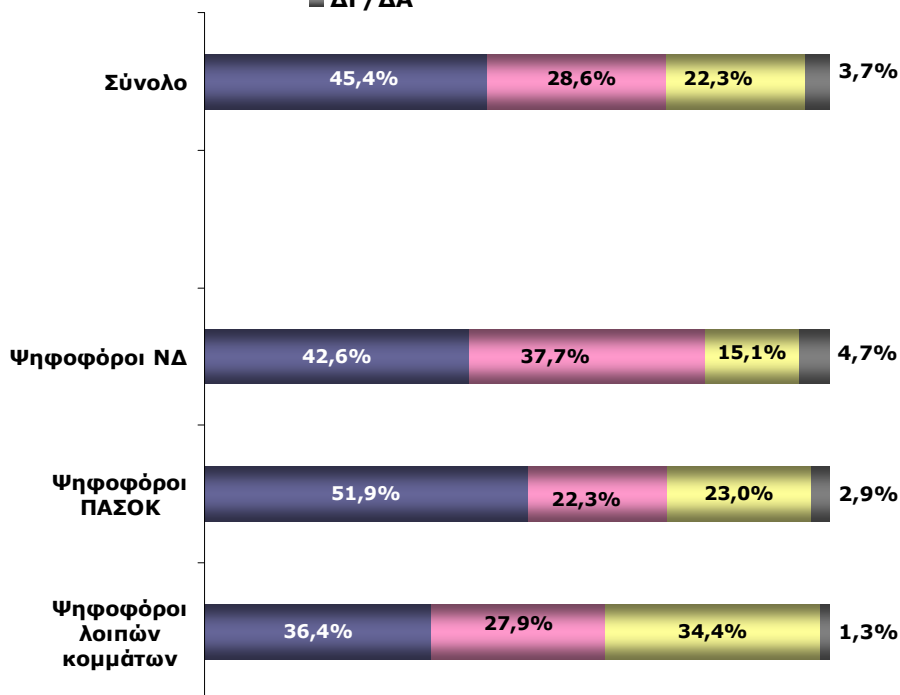


# ‘Ειδικά για τα κόμματα ποιο νομίζετε ότι είναι το μεγαλύτερο πρόβλημα τους; Η έλλειψη ειλικρίνειας ή η αδυναμία τους να παρέμβουν στο σύγχρονο περιβάλλον;’ (2)



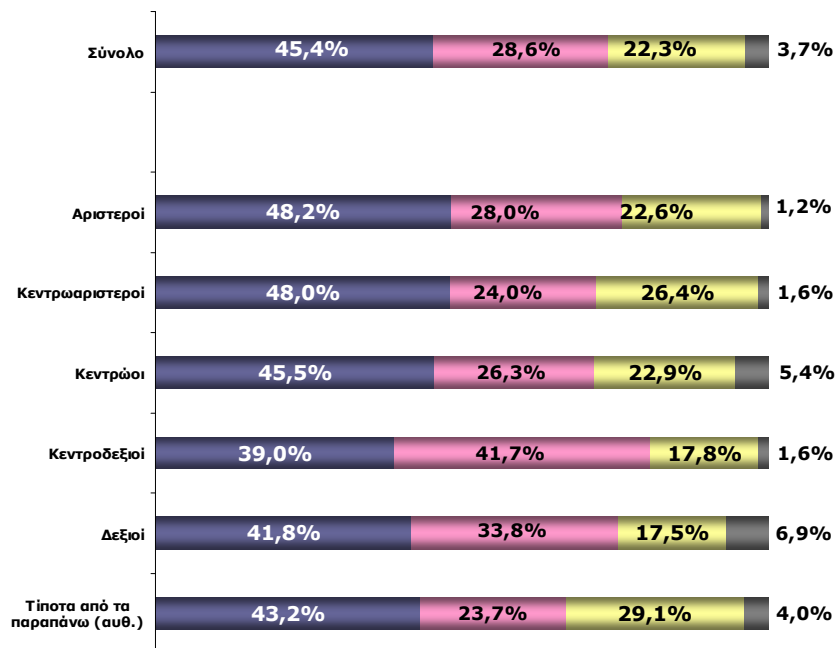
## Ψήφος Βουλευτικές 2007

- Η έλλειψη ειλικρίνειας
- Η αδυναμία τους να παρέμβουν
- Και τα δύο (αυθ.)
- ΔΓ/ΔΑ



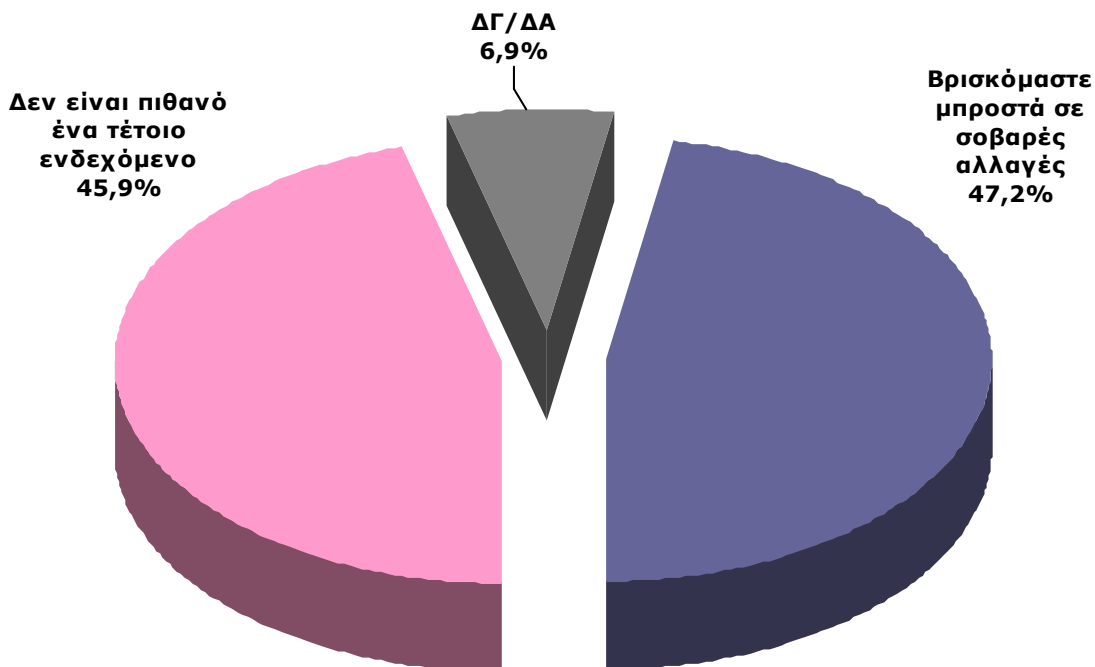
## Πολιτική αυτοτοποθέτηση

- Η έλλειψη ειλικρίνειας
- Η αδυναμία τους να παρέμβουν
- Και τα δύο (αυθ.)
- ΔΓ/ΔΑ





Ήπιστεύετε ότι βρισκόμαστε μπροστά σε σοβαρές αλλαγές στο κομματικό σύστημα (διασπάσεις, νέα κόμματα κλπ.) ή ότι δεν είναι τόσο πιθανό τέτοιο ενδεχόμενο;'

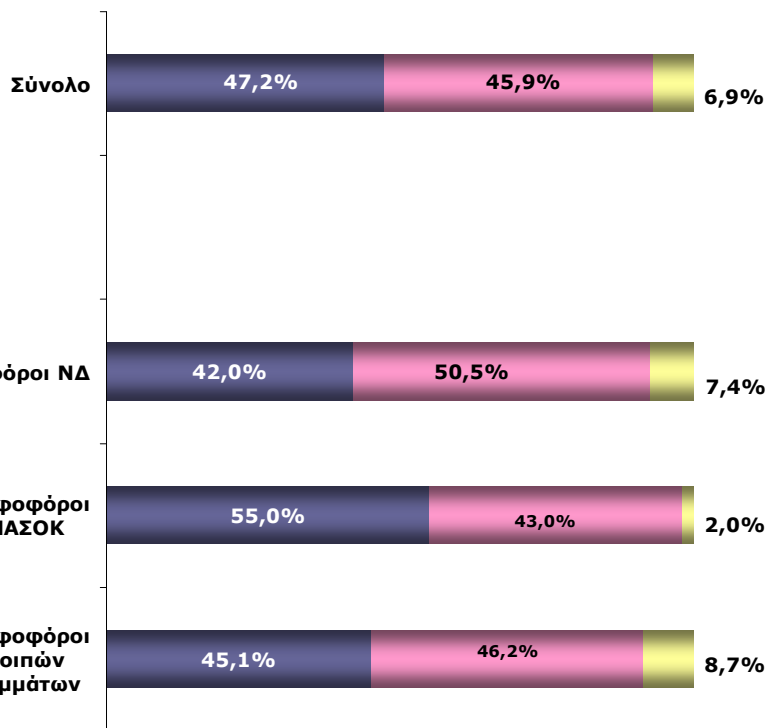


# ‘Πιστεύετε ότι βρισκόμαστε μπροστά σε σοβαρές αλλαγές στο κομματικό σύστημα (διασπάσεις, νέα κόμματα κλπ.) ή ότι δεν είναι τόσο πιθανό τέτοιο ενδεχόμενο;’ (2)



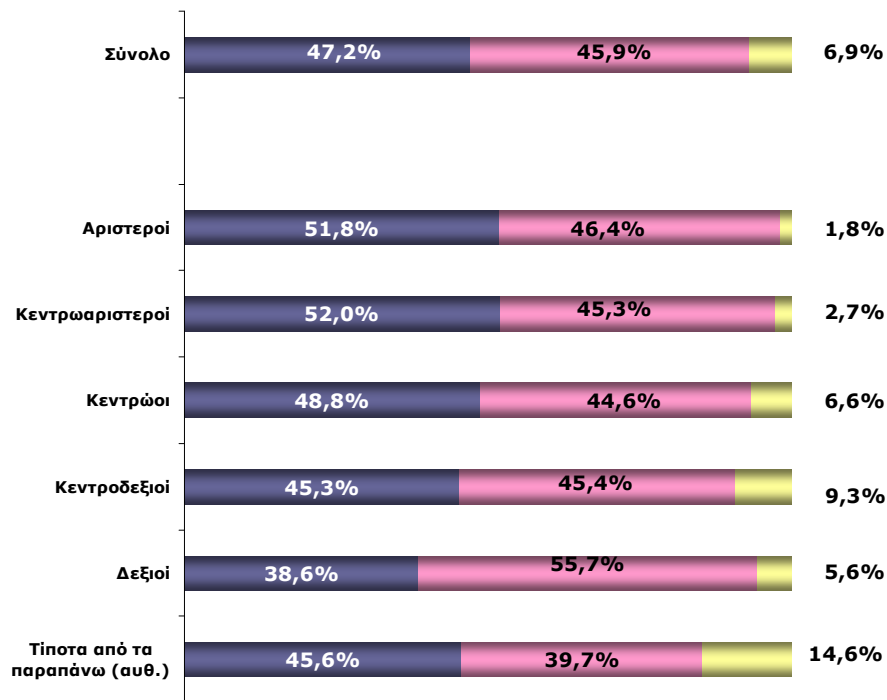
## Ψήφος Βουλευτικές 2007

- Βρισκόμαστε μπροστά σε σοβαρές αλλαγές
- Δεν είναι πιθανό ένα τέτοιο ενδεχόμενο
- ΔΓ/ΔΑ



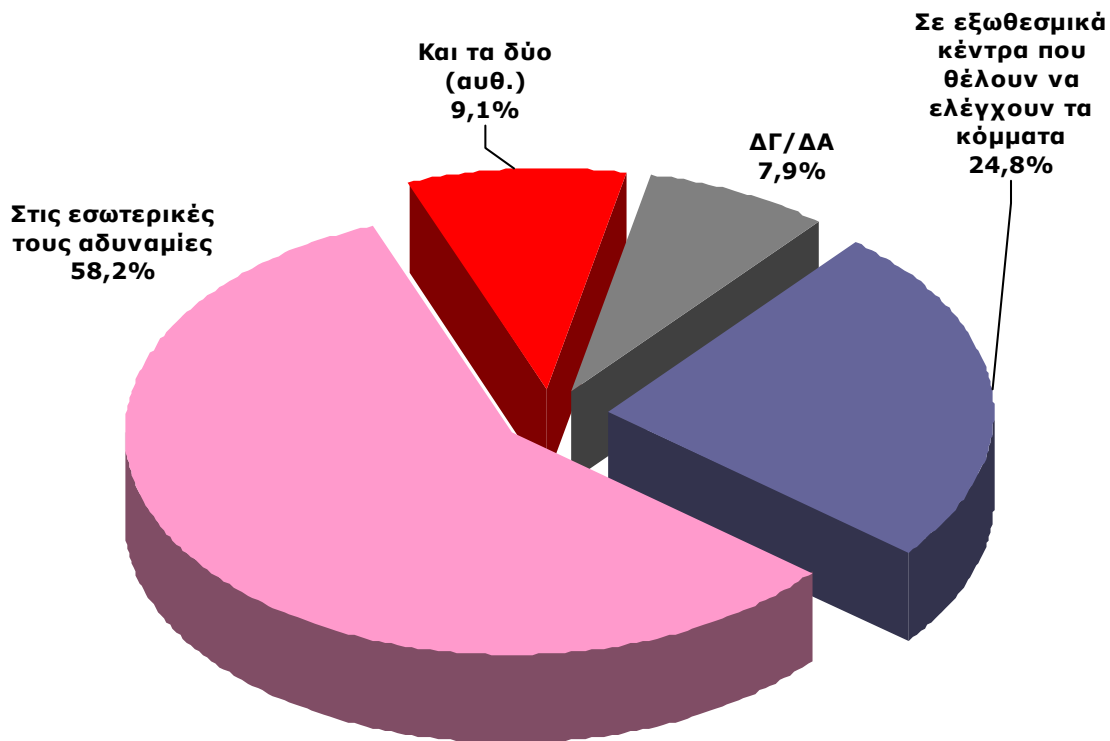
## Πολιτική αυτοτοποθέτηση

- Βρισκόμαστε μπροστά σε σοβαρές αλλαγές
- Δεν είναι πιθανό ένα τέτοιο ενδεχόμενο
- ΔΓ/ΔΑ





‘Και αν υπάρξουν τέτοιες αλλαγές θα οφείλονται κατά τη γνώμη σας σε εξωθεσμικά κέντρα που θέλουν να ελέγχουν τα κόμματα ή στις εσωτερικές τους αδυναμίες;’



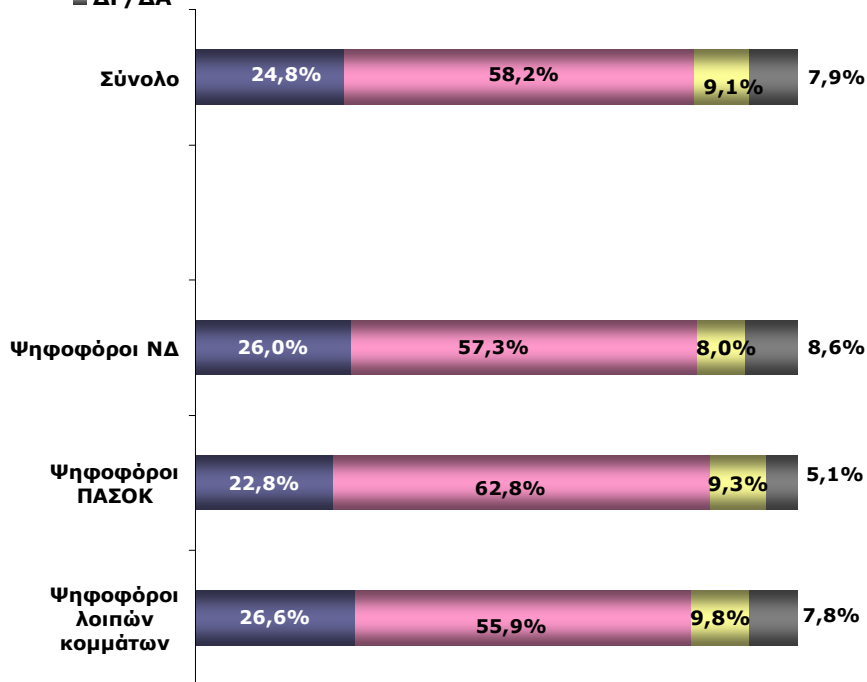
# ‘Και αν υπάρξουν τέτοιες αλλαγές θα οφείλονται κατά τη γνώμη σας σε εξωθεσμικά κέντρα που θέλουν να ελέγχουν τα κόμματα ή στις εσωτερικές τους αδυναμίες;’ (2)



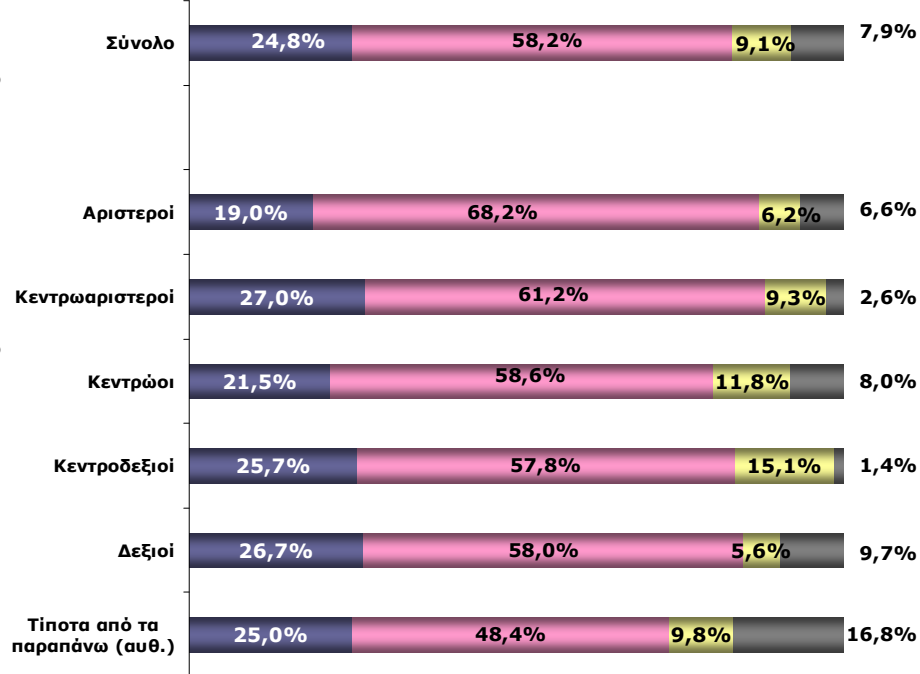
## Ψήφος Βουλευτικές 2007

## Πολιτική αυτοτοποθέτηση

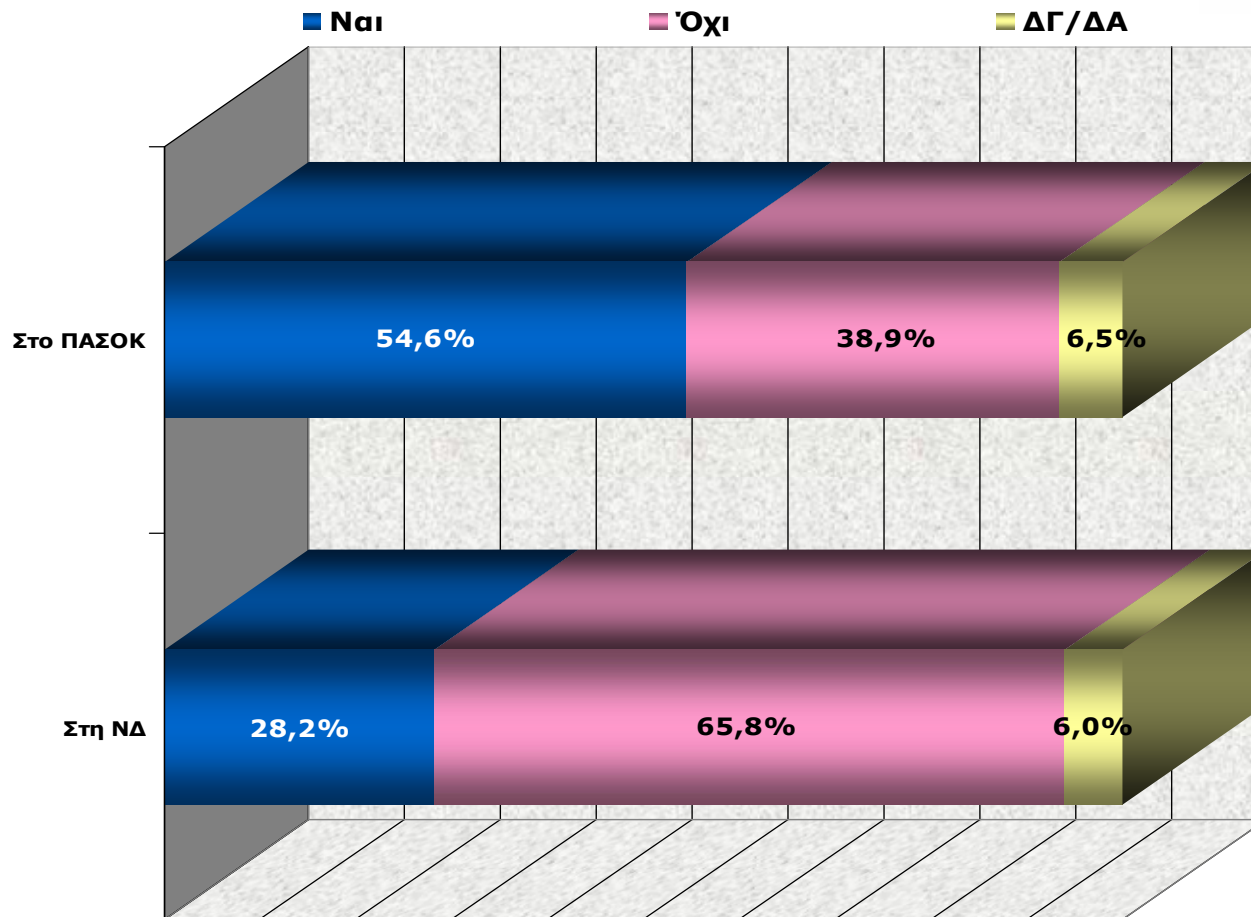
- Σε εξωθεσμικά κέντρα που θέλουν να ελέγχουν τα κόμματα
- Στις εσωτερικές τους αδυναμίες
- Και τα δύο (αυθ.)
- ΔΓ/ΔΑ



- Σε εξωθεσμικά κέντρα που θέλουν να ελέγχουν τα κόμματα
- Στις εσωτερικές τους αδυναμίες
- Και τα δύο (αυθ.)
- ΔΓ/ΔΑ



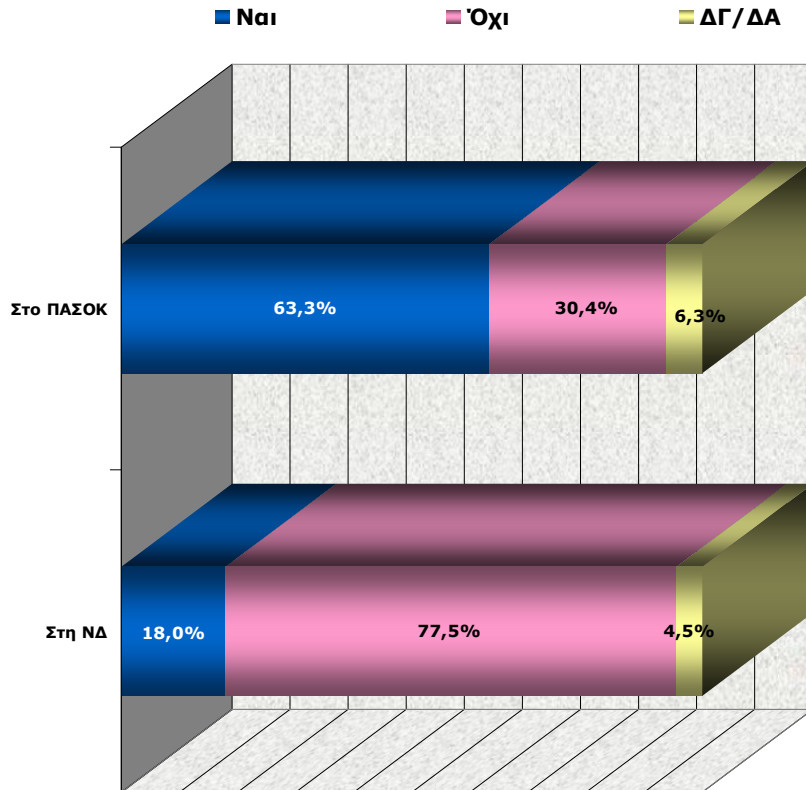
# ‘Ειδικότερα θεωρείτε πιθανό να υπάρξει διάσπαση...’



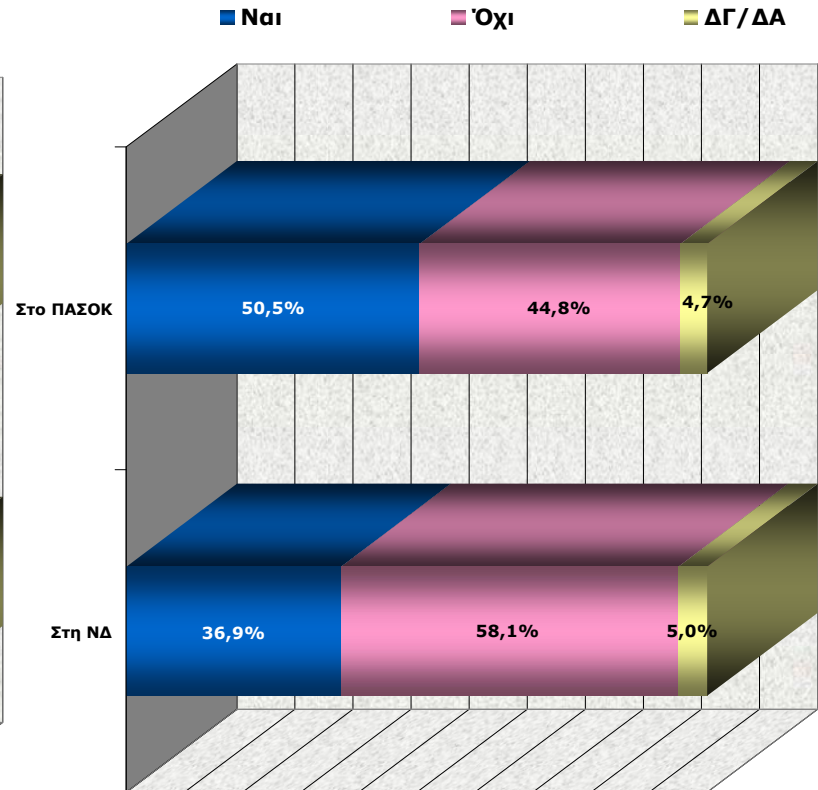
# 'Ειδικότερα θεωρείτε πιθανό να υπάρξει διάσπαση...' (2)



Ψηφοφόροι ΝΔ



Ψηφοφόροι ΠΑΣΟΚ



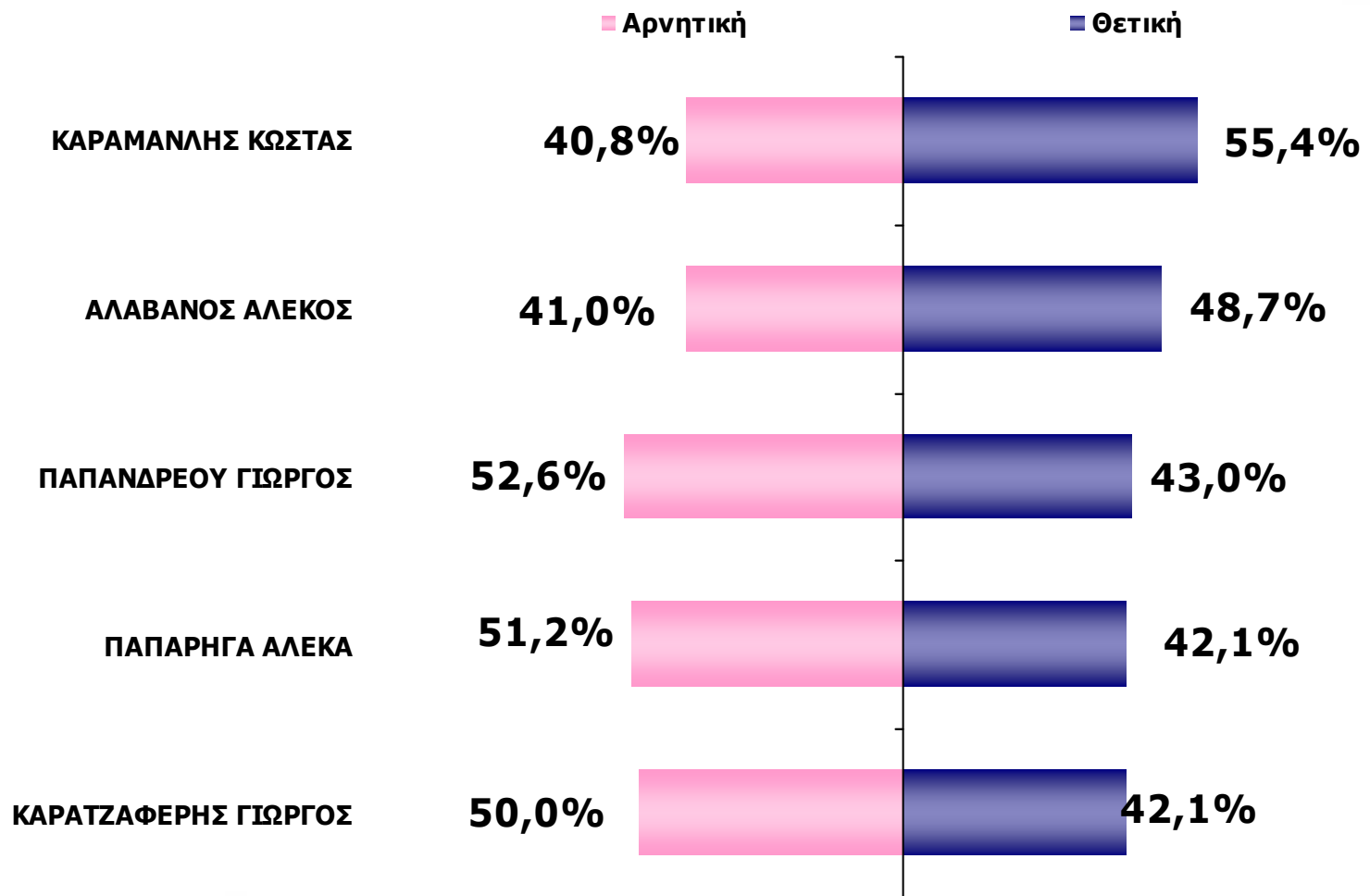


---

# Δημοτικές Πολιτικές Αρχηγών

---

# Δημοτικότητατες Πολιτικών Αρχηγών



# Δημοτικότητα Πολιτικών Αρχηγών

## Διαχρονικά στοιχεία

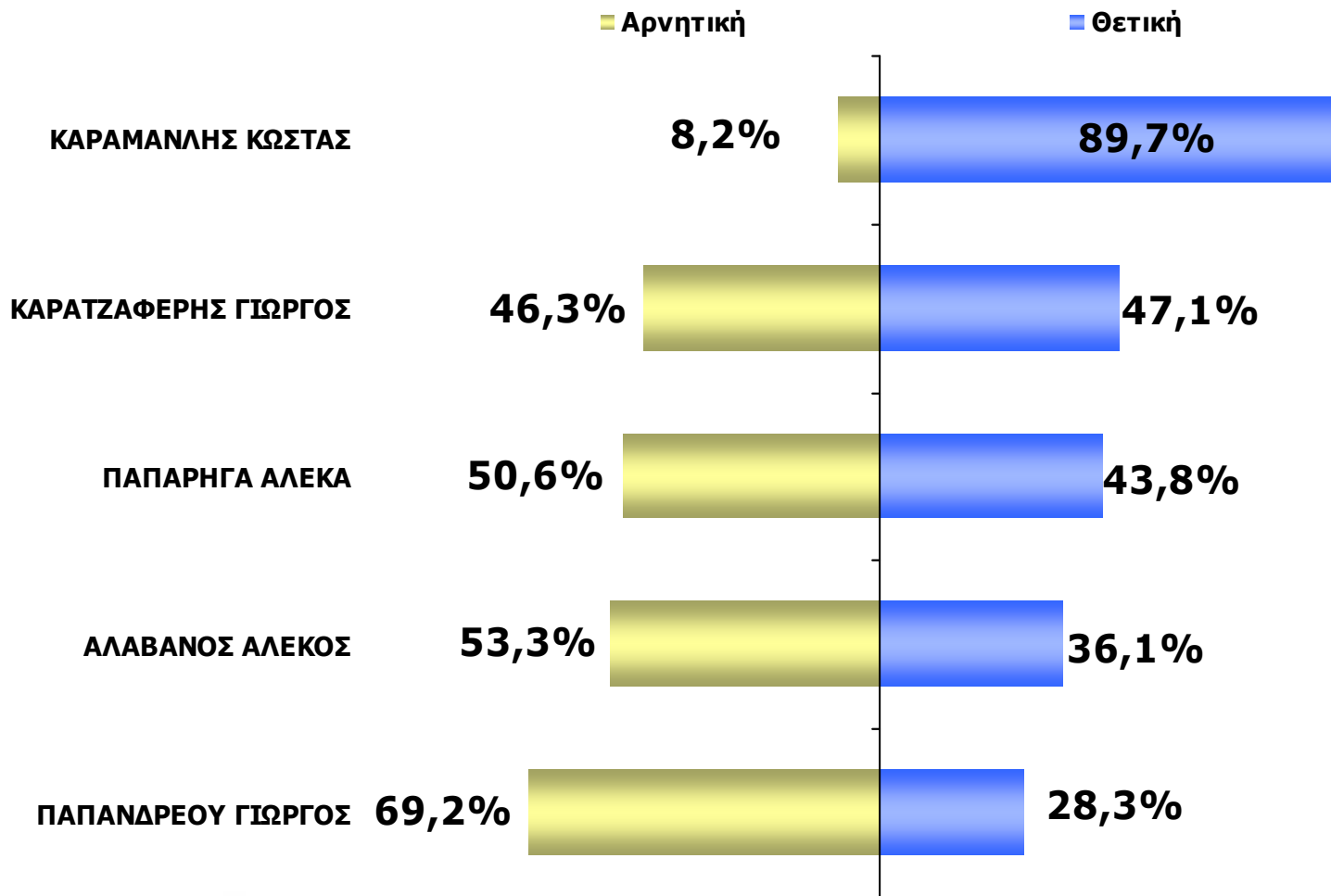


	14-15/11/2007	16-20/01/2008	ΔΙΑΦΟΡΑ
<b>Κ. ΚΑΡΑΜΑΝΛΗΣ</b>	<b>58,8%</b>	<b>55,4%</b>	<b>-3,4%</b>
<b>Α. ΑΛΑΒΑΝΟΣ</b>	<b>40,3%</b>	<b>48,7%</b>	<b>8,4%</b>
<b>Γ. ΠΑΠΑΝΔΡΕΟΥ</b>	<b>52,6%</b>	<b>43,0%</b>	<b>-9,6%</b>
<b>Α. ΠΑΠΑΡΗΓΑ</b>	<b>40,1%</b>	<b>42,1%</b>	<b>2,0%</b>
<b>Γ. ΚΑΡΑΤΖΑΦΕΡΗΣ</b>	<b>36,6%</b>	<b>42,1%</b>	<b>5,5%</b>

\*Πηγή: Βάση δεδομένων METRON ANALYSIS- Τηλεφωνικές έρευνες

# Δημοτικότητα Πολιτικών Αρχηγών

## Ψηφοφόροι ΝΔ





# Δημοτικότητες Πολιτικών Αρχηγών

## Ψηφοφόροι ΝΔ-Διαχρονικά στοιχεία

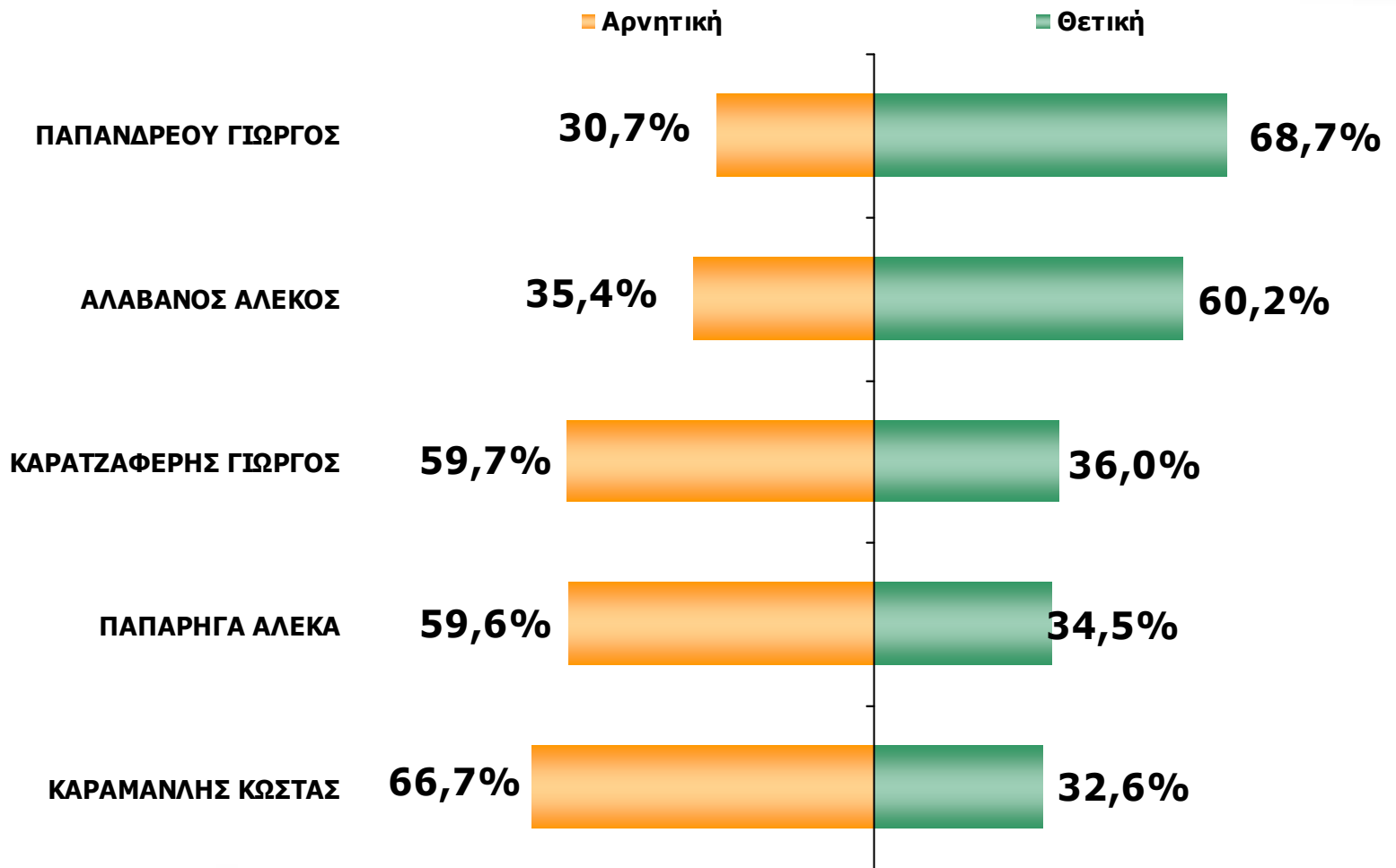


	14-15/11/2007	16-20/01/2008	ΔΙΑΦΟΡΑ
<b>Κ. ΚΑΡΑΜΑΝΛΗΣ</b>	<b>96,1%</b>	<b>89,7%</b>	<b>-6,4%</b>
<b>Γ. ΚΑΡΑΤΖΑΦΕΡΗΣ</b>	<b>44,4%</b>	<b>47,1%</b>	<b>2,7%</b>
<b>Α. ΠΑΠΑΡΗΓΑ</b>	<b>39,6%</b>	<b>43,8%</b>	<b>4,2%</b>
<b>Α. ΑΛΑΒΑΝΟΣ</b>	<b>22,7%</b>	<b>36,1%</b>	<b>13,4%</b>
<b>Γ. ΠΑΠΑΝΔΡΕΟΥ</b>	<b>42,3%</b>	<b>28,3%</b>	<b>-14,0%</b>

\*Πηγή: Βάση δεδομένων METRON ANALYSIS- Τηλεφωνικές έρευνες

# Δημοτικότητα Πολιτικών Αρχηγών

## Ψηφοφόροι ΠΑΣΟΚ



# Δημοτικότητατες Πολιτικών Αρχηγών

## Ψηφοφόροι ΠΑΣΟΚ-Διαχρονικά στοιχεία



	14-15/11/2007	16-20/01/2008	ΔΙΑΦΟΡΑ
<b>Γ. ΠΑΠΑΝΔΡΕΟΥ</b>	<b>80,6%</b>	<b>68,7%</b>	<b>-11,9%</b>
<b>Α. ΑΛΑΒΑΝΟΣ</b>	<b>59,8%</b>	<b>60,2%</b>	<b>0,4%</b>
<b>Γ. ΚΑΡΑΤΖΑΦΕΡΗΣ</b>	<b>30,3%</b>	<b>36,0%</b>	<b>5,7%</b>
<b>Α. ΠΑΠΑΡΗΓΑ</b>	<b>33,0%</b>	<b>34,5%</b>	<b>1,5%</b>
<b>Κ. ΚΑΡΑΜΑΝΛΗΣ</b>	<b>29,0%</b>	<b>32,6%</b>	<b>3,6%</b>

\*Πηγή: Βάση δεδομένων METRON ANALYSIS- Τηλεφωνικές έρευνες



---

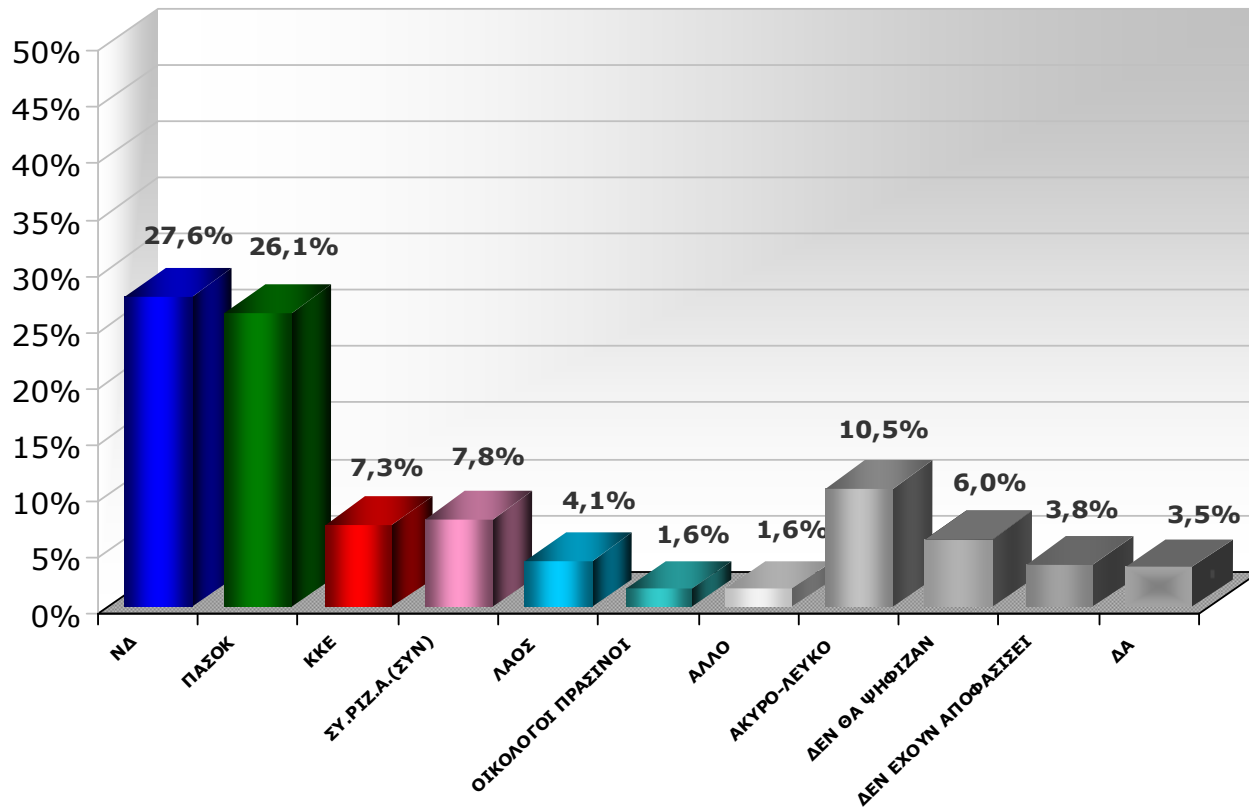
# Πρόθεση Ψήφου

---

M E T R O N  $\wedge$  A N  $\wedge$  L Y S I S

# Πρόθεση ψήφου στις ερχόμενες Βουλευτικές εκλογές (χωρίς κάλπη)

Αν είχαμε την επόμενη Κυριακή εκλογές ποιο κόμμα θα ψηφίζατε;



Δειγματοληπτικό σφάλμα εκτίμησης πρόθεσης ψήφου

ΝΔ: ± 2,8

ΠΑΣΟΚ: ±2,7

# Πρόθεση ψήφου 11/2007-01/2008



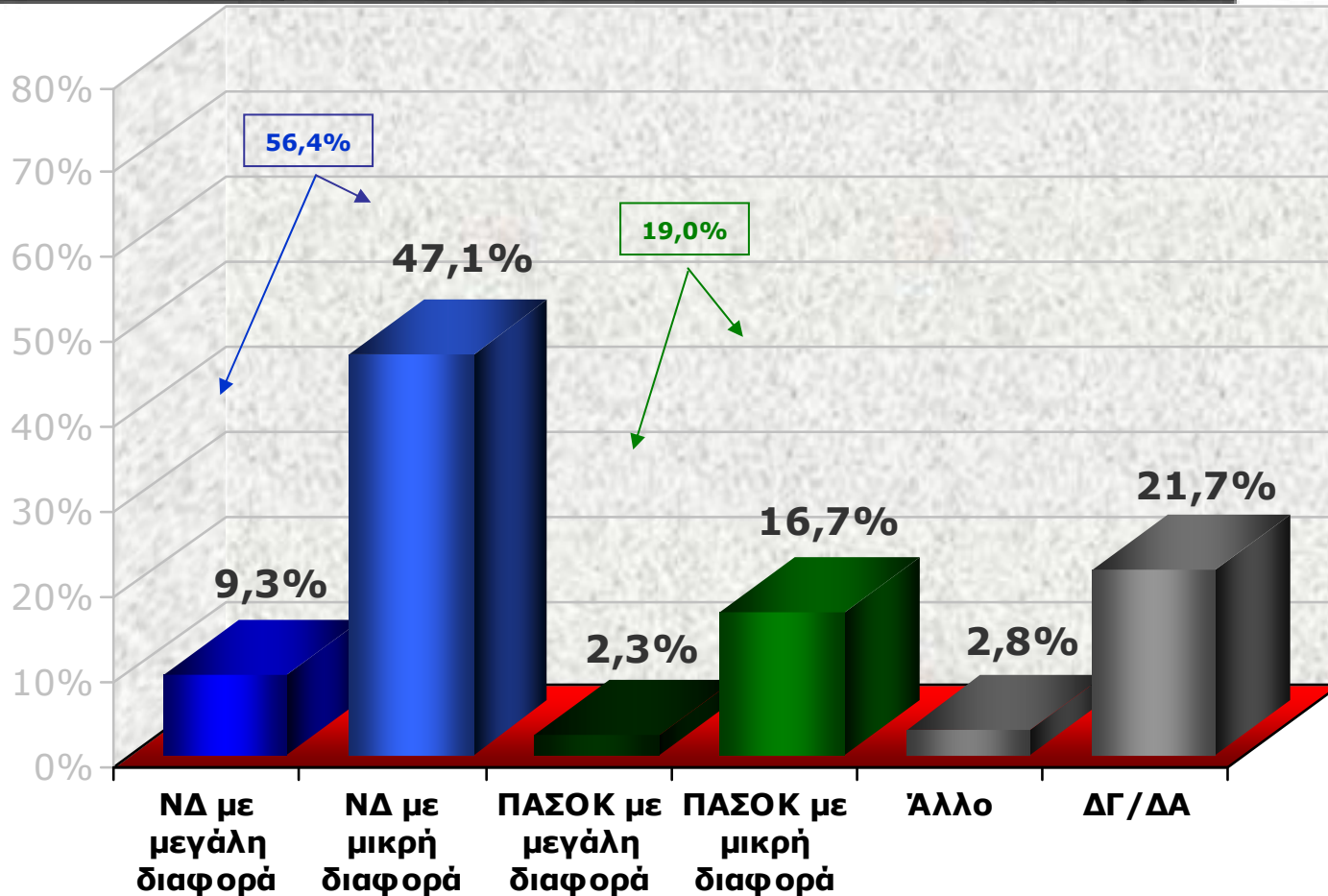
	14- 15/11/2007	4-7/1/2008	16-20/1/2008
<b>ΝΔ</b>	<b>34,6%</b>	<b>27,6%</b>	<b>27,6%</b>
<b>ΠΑΣΟΚ</b>	<b>31,4%</b>	<b>26,3%</b>	<b>26,1%</b>
<b>ΚΚΕ</b>	<b>7,2%</b>	<b>8,4%</b>	<b>7,3%</b>
<b>ΣΥ.ΡΙΖ.Α</b>	<b>5,3%</b>	<b>7,9%</b>	<b>7,8%</b>
<b>ΛΑΟΣ</b>	<b>3,9%</b>	<b>3,9%</b>	<b>4,1%</b>
<b>ΟΙΚΟΛΟΓΟΙ</b>	<b>1,3%</b>	<b>1,6%</b>	<b>1,6%</b>
<b>ΛΟΙΠΑ</b>	<b>1,4%</b>	<b>1,5%</b>	<b>1,6%</b>
<b>ΛΕΥΚΟ/ΑΚΥΡΟ/ΑΠΟΧΗ</b>	<b>9,9%</b>	<b>11,7%</b>	<b>16,5%</b>
<b>ΑΝΑΠΟΦΑΣΙΣΤΟΙ/ΔΑ</b>	<b>5,0%</b>	<b>11,1%</b>	<b>7,3%</b>

Πηγή: Βάση δεδομένων METRON ANALYSIS- Τηλεφωνικές έρευνες

# Βασικές συσπειρώσεις-μετακινήσεις ψηφοφόρων



Παράσταση νίκης  
‘Ποιο κόμμα νομίζετε ότι θα έρθει πρώτο στις  
επόμενες Βουλευτικές εκλογές;’





# Παράσταση νίκης 11/2007-01/2008



	14- 15/11/2007	4-7/1/2008	16-20/1/2008
Η ΝΔ ΜΕ ΜΕΓΑΛΗ ΔΙΑΦΟΡΑ	21,8%	12,5%	9,3%
Η ΝΔ ΜΕ ΜΙΚΡΗ ΔΙΑΦΟΡΑ	33,5%	42,3%	47,1%
ΤΟ ΠΑΣΟΚ ΜΕ ΜΕΓΑΛΗ ΔΙΑΦΟΡΑ	5,9%	4,1%	2,3%
ΤΟ ΠΑΣΟΚ ΜΕ ΜΙΚΡΗ ΔΙΑΦΟΡΑ	19,0%	13,3%	16,7%
ΑΛΛΟ	1,3%	2,2%	2,8%
ΔΓ/ΔΑ	18,5%	25,6%	21,7%

Πηγή: Βάση δεδομένων METRON ANALYSIS- Τηλεφωνικές έρευνες

Παράσταση νίκης (2)  
 'Ποιο κόμμα νομίζετε ότι θα έρθει πρώτο στις επόμενες  
 Βουλευτικές εκλογές;'



	ΨΗΦΟΣ ΒΟΥΛΕΥΤΙΚΕΣ 2004				
	ΣΥΝΟΛΟ	ΝΔ	ΠΑΣΟΚ	ΛΟΙΠΑ ΚΟΜΜΑΤΑ	ΑΛΛΟ*
Η ΝΔ ΜΕ ΜΕΓΑΛΗ ΔΙΑΦΟΡΑ	9,3%	16,1%	4,3%	10,8%	3,9%
Η ΝΔ ΜΕ ΜΙΚΡΗ ΔΙΑΦΟΡΑ	47,1%	63,0%	34,1%	44,9%	42,0%
ΤΟ ΠΑΣΟΚ ΜΕ ΜΕΓΑΛΗ ΔΙΑΦΟΡΑ	2,3%	0,9%	4,1%	2,5%	1,9%
ΤΟ ΠΑΣΟΚ ΜΕ ΜΙΚΡΗ ΔΙΑΦΟΡΑ	16,7%	3,2%	36,4%	12,5%	12,4%
ΑΛΛΟ	2,8%	2,4%	2,3%	4,6%	3,1%
ΔΓ/ΔΑ	21,7%	14,3%	18,9%	24,7%	36,6%

\* Λευκό/Άκυρο/Δεν ψήφισαν/ΔΑ



---

# Κοινωνικοδημογραφικό Προφίλ Ερωτώμενων

---

M E T R O N A N A L Y S I S

# Κοινωνικοδημογραφικό προφίλ (1)



## Αστικότητα

Αστικές/Ημιαστικές




Αγροτικές



## Περιοχή κατοικίας

Αθήνα



Θεσσαλονίκη




Μακεδονία/Θράκη




Πελοπόννησος/Δυτική Ελλάδα



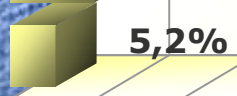
Θεσσαλία/Στ. Ελλάδα



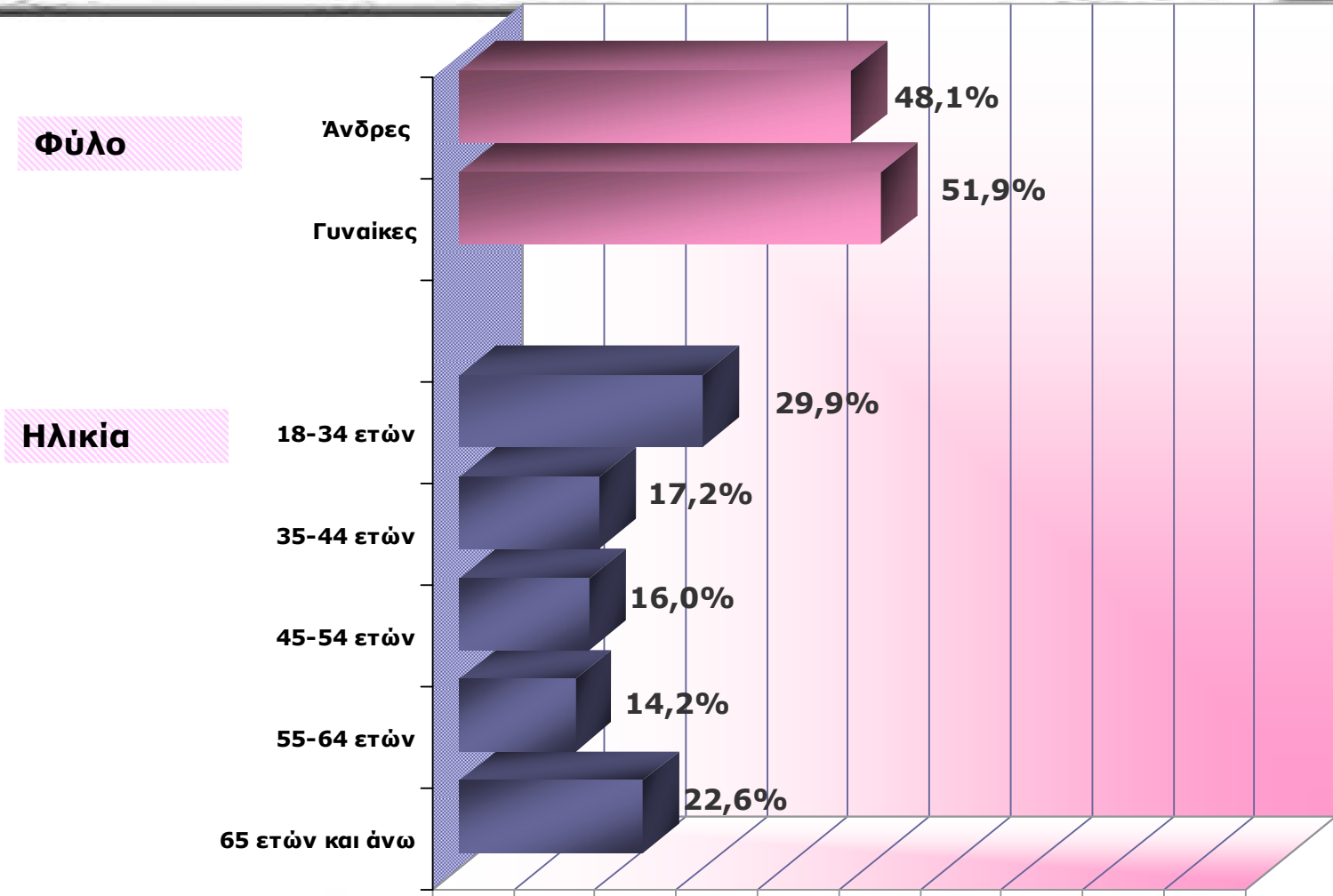
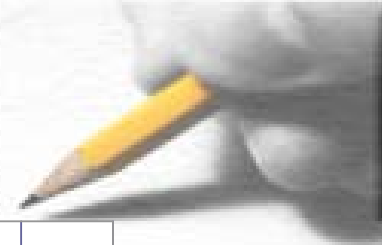
Κρήτη/Νήσοι Αιγαίου



Ήπειρος/Νήσοι Ιονίου



# Κοινωνικοδημογραφικό προφίλ (2)



# Κοινωνικοδημογραφικό προφίλ (3)



## Θέση στην απασχόληση

Ελ. Επαγγελματίες

18,9%

Μισθωτοί

22,2%

Συνταξιούχοι

24,0%

Νοικοκυρές

15,0%

Άλλο

19,4%

## Εκπαιδευτικό επίπεδο

Εως απόφοιτοι Δημοτικού

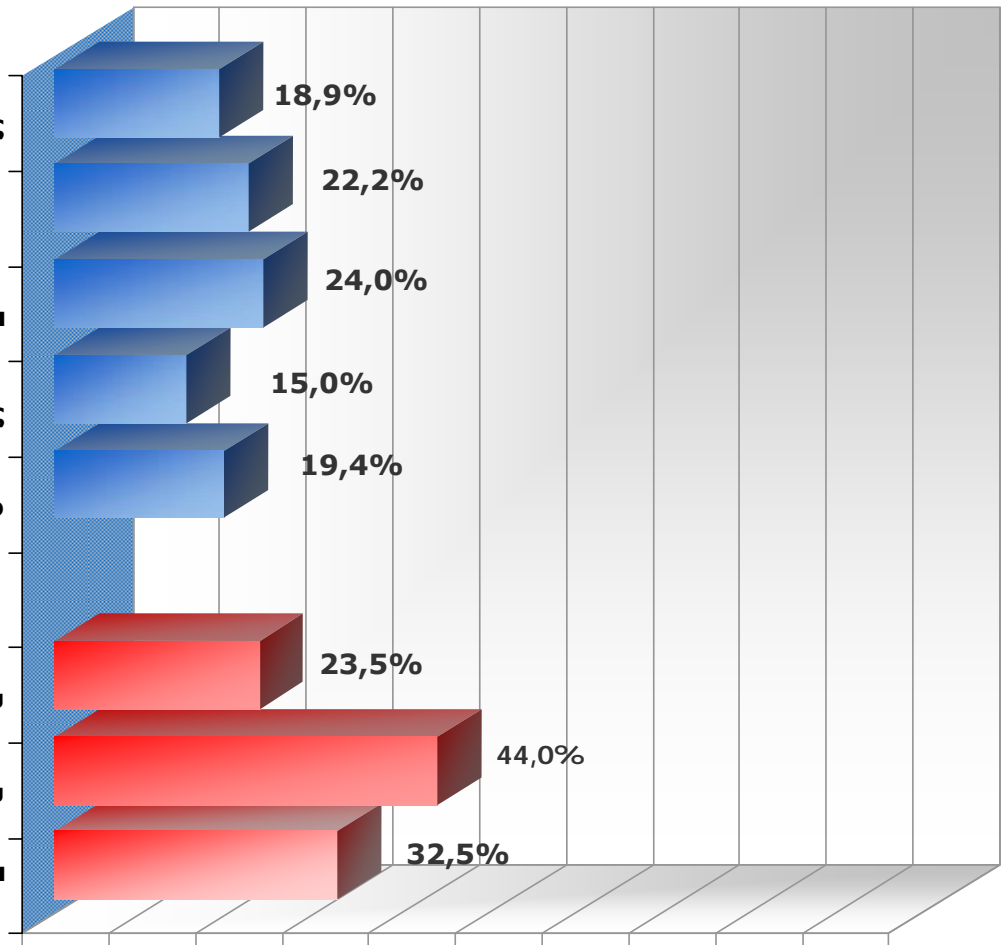
23,5%

Έως απόφοιτοι Λυκείου

44,0%

Απόφοιτοι ΑΕΙ/ΤΕΙ και άνω

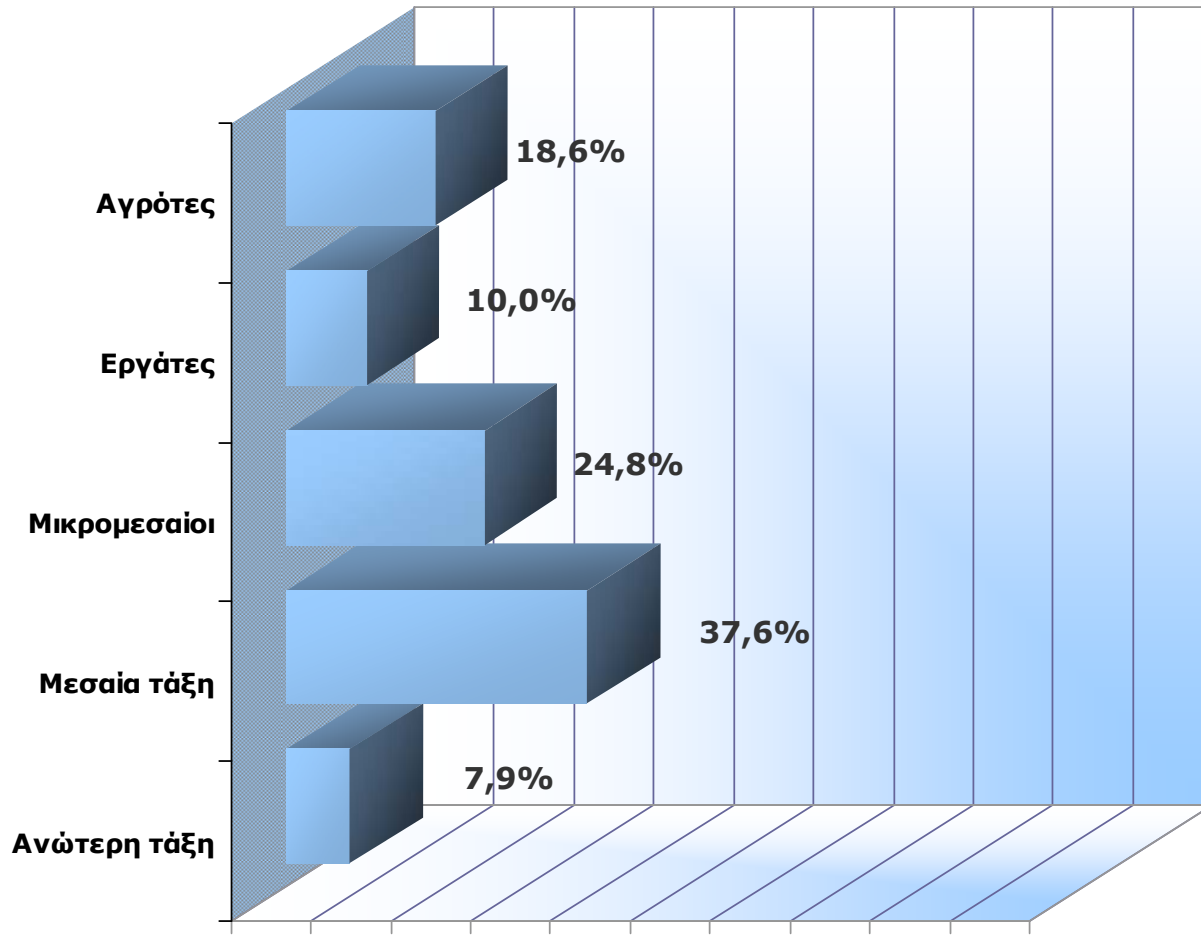
32,5%



# Κοινωνικοδημογραφικό προφίλ (4)



**Υποκειμενική  
κοινωνική  
ένταξη**



# Αυτοτοποθέτηση στην Α-Δ κλίμακα

