

## Hauptergebnisse der Volkszählung 2000



### Dägerlen

Weitere Informationen unter  
[www.daegerlen.ch](http://www.daegerlen.ch)  
Telefon 052 305 12 20  
Fax 052 305 12 21  
gemeindeverwaltung  
@daegerlen.ch

Erinnern Sie sich? Am 5. Dezember 2000 fand die letzte Eidgenössische Volkszählung statt. Auch Sie haben damals, wie alle Haushalte in der Schweiz, einen Fragebogen ausgefüllt – dafür danken wir Ihnen herzlich.

In der Zwischenzeit wurden die rund 12 Millionen Fragebogen der Volkszählung 2000 erfasst und ausgewertet. Das vorliegende Faltblatt informiert Sie über die wichtigsten Ergebnisse für Ihre Wohngemeinde und für den Kanton Zürich.

Natürlich handelt es sich dabei nur um eine kleine Auswahl. Die Daten der Volkszählung zeichnen ein ausserordentlich detailreiches Bild der Schweizer Bevölkerung und stehen grundsätzlich allen Personen offen. Falls Sie weitergehende Informationen wünschen, wenden Sie sich bitte an uns. Wir helfen Ihnen gerne weiter.

Statistisches Amt des Kantons Zürich

### Eckdaten

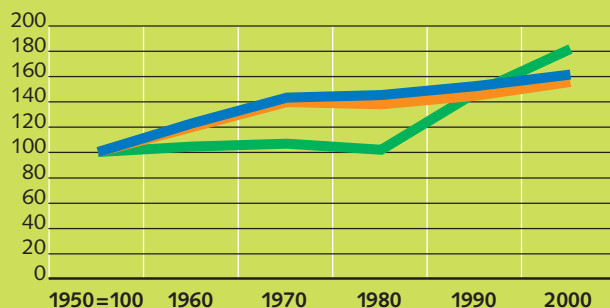
	1980	1990	2000	Veränderung 1990/2000
<b>Wohnbevölkerung</b>	<b>485</b>	<b>698</b>	<b>859</b>	<b>23%</b>
Schweizer/innen	473	658	804	22%
Ausländer/innen	12	40	55	38%
Männer	262	349	446	28%
Frauen	223	349	413	18%
<b>Bewohnte Gebäude</b>	<b>124</b>	<b>195</b>	<b>236</b>	<b>21%</b>
Einfamilienhäuser	40	109	141	29%
Mehrfamilienhäuser	8	21	20	-5%
Übrige Wohngebäude	76	65	75	15%

### Alter

	1980	1990	2000	Veränderung 1990/2000
0–19 Jahre	139	196	260	33%
20–64 Jahre	287	441	509	15%
65 Jahre und älter	59	61	90	48%

## Entwicklung der Wohnbevölkerung 1950–2000

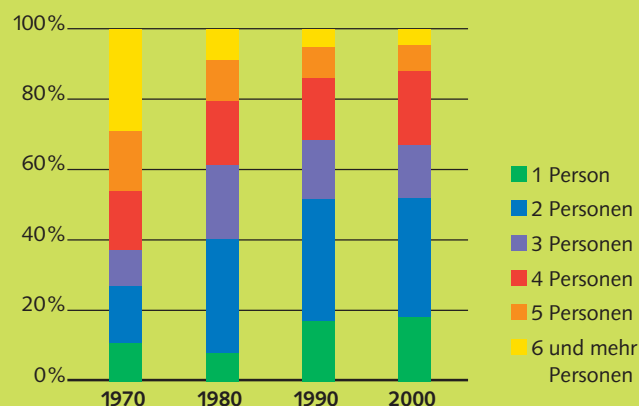
	Gemeinde ■ Dägerlen	Bezirk ■ Winterthur	Kanton ■ Zürich
1950	476	88 209	777 002
2000	859	136 566	1 247 906



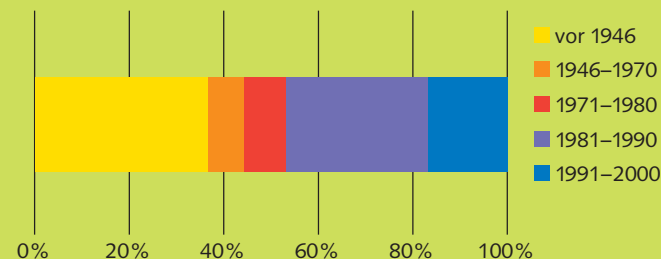
### Haushalte und Wohnungen

	1980	1990	2000	Veränderung 1990/2000
<b>Haushalte</b>	<b>148</b>	<b>241</b>	<b>299</b>	<b>24%</b>
Einpersonenhaushalte	12	42	55	31%
Kinderlose (Ehe-)Paare	39	71	95	34%
(Ehe-)Paare mit Kind(ern)	75	109	133	22%
Elternteil mit Kind(ern)	11	10	7	-30%
Übrige Haushalte	11	9	9	-
<b>Wohnungen</b>	<b>147</b>	<b>241</b>	<b>286</b>	<b>19%</b>
1 und 2 Zimmer	6	19	31	63%
3 und 4 Zimmer	55	86	94	9%
5 und mehr Zimmer	86	136	161	18%
<b>Wohneigentumsquote</b>	<b>65,3</b>	<b>58,1</b>	<b>60,5</b>	<b>4%</b>

### Privathaushalte nach Personenzahl



## Baujahr der Wohnungen



### Erwerbstätige und Pendler/innen

Erwerbstätige	1980	1990	2000	Veränderung 1990/2000
Total	262	359	459	28%
Nicht-Pendler/innen	136	137	108	-21%
Wegpendler/innen	126	222	351	58%
Zupendler/innen	19	47	81	72%
<b>Wichtigste Arbeitsorte der Wegpendler/innen</b>				
Winterthur	68	111	144	30%
Zürich	8	26	41	58%
Seuzach	10	12	22	83%
Kloten	2	8	13	63%
<b>Wichtigste Wohnorte der Zupendler/innen</b>				
Winterthur	6	12	21	75%
Adlikon	-	-	8	.
Hettlingen	2	-	8	.
Dinhard	1	1	7	600%

### Konfession


	1980	1990	2000	Veränderung 1990/2000
Reformiert	441	567	632	11%
Katholisch	22	73	104	42%
Andere	7	16	43	169%
Konfessionslos	15	42	80	90%

Statistisches Amt des Kantons Zürich  
Bleicherweg 5  
8090 Zürich  
[www.statistik.zh.ch](http://www.statistik.zh.ch)  
Telefon 01 225 12 00  
Fax 01 225 12 99  
datashop@statistik.zh.ch

Herausgeber: Statistisches Amt des Kantons Zürich  
Grafisches Konzept: BieriDesign, Zürich  
Druck: Xerox Business Services

Quelle: Bundesamt für Statistik, Eidgenössische Volkszählungen 1950–2000

## Hauptergebnisse der Volkszählung 2000



### Kanton Zürich

Weitere Informationen beim  
Statistischen Amt unter  
[www.statistik.zh.ch](http://www.statistik.zh.ch)  
Telefon 01 225 12 00  
Fax 01 225 12 99  
datashop@statistik.zh.ch

### Eckdaten

	1980	1990	2000	Veränderung 1990/2000
<b>Wohnbevölkerung</b>	<b>1 122 839</b>	<b>1 179 044</b>	<b>1 247 906</b>	<b>6%</b>
Schweizer/innen	938 650	948 593	967 156	2%
Ausländer/innen	184 189	230 451	280 750	22%
Männer	546 198	581 264	613 038	5%
Frauen	576 641	597 780	634 868	6%
<b>Bewohnte Gebäude</b>	<b>147 556</b>	<b>169 908</b>	<b>190 675</b>	<b>12%</b>
Einfamilienhäuser	66 326	85 650	97 784	14%
Mehrfamilienhäuser	49 037	52 824	57 974	10%
Übrige Wohngebäude	32 193	31 434	34 917	11%
Wohneigentumsquote	19,9	20,9	24,8	19%

### Konfession

	1980	1990	2000	Veränderung 1990/2000
Reformiert	626 070	595 722	532 183	-11%
Katholisch	397 018	410 105	380 440	-7%
Muslimisch	12 068	30 706	66 520	117%
Christlich-orthodox	9 697	16 719	29 592	77%
Anderer	29 714	32 219	73 847	129%
Konfessionslos	48 272	93 573	165 324	77%

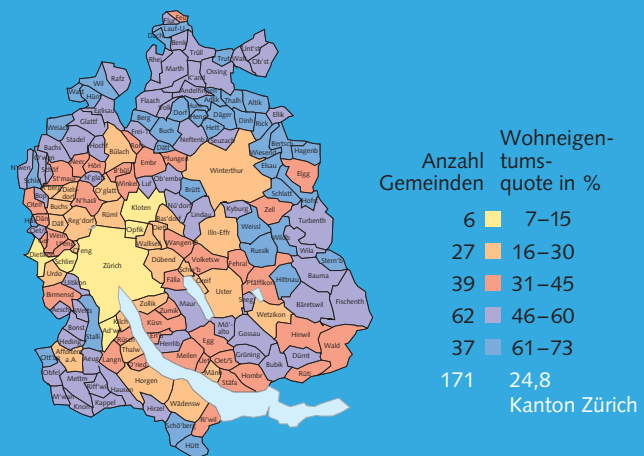
### Ausländer/innen

	1980	1990	2000	Veränderung 1990/2000
In der Schweiz geboren	41 708	49 090	61 833	26%
Im Ausland geboren	142 481	180 635	212 686	18%
Davon über 5 Jahre in der Schweiz	106 459	127 324	151 657	19%

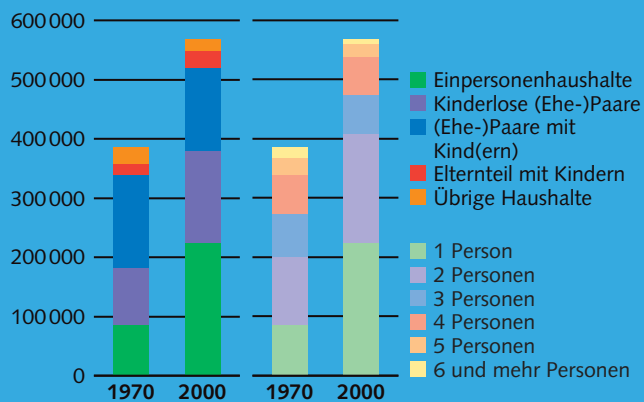
## Höchste abgeschlossene Ausbildung

	1980	1990	2000	Veränderung 1990/2000
<b>Wohnbevölkerung</b>	<b>1 122 839</b>	<b>1 179 044</b>	<b>1 247 906</b>	<b>6%</b>
Unter 15 J., ohne Angabe, in Ausbildung	274 578	271 904	274 979	1%
Keine Schul-/Berufsausbildung	59 467	18 288	43 260	137%
Obligatorische Schule	264 497	234 692	224 304	-4%
Berufslehre	369 562	473 576	398 373	-16%
Maturitätsschule	37 416	37 604	94 836	152%
Höhere Berufsschule/höhere Fachschule	63 738	82 849	107 959	30%
Uni, Hochschule	42 634	54 219	104 195	92%
Anderer Ausbildung	10 947	5 912	-	-

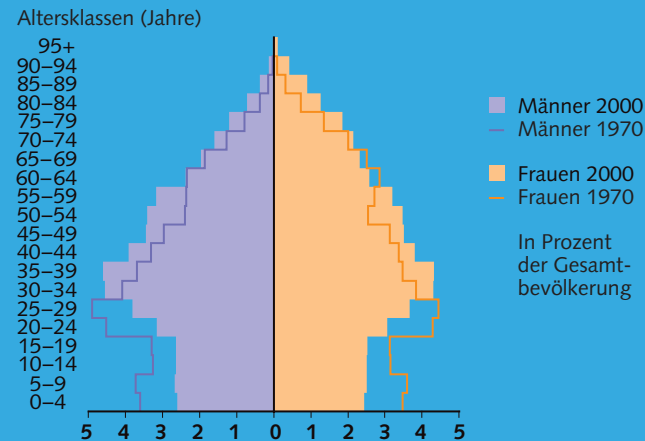
## Wohneigentumsquote nach Gemeinden 2000



## Haushalte und Haushaltsstrukturen 1970 und 2000



## Wohnbevölkerung nach Alter und Geschlecht 1970 und 2000

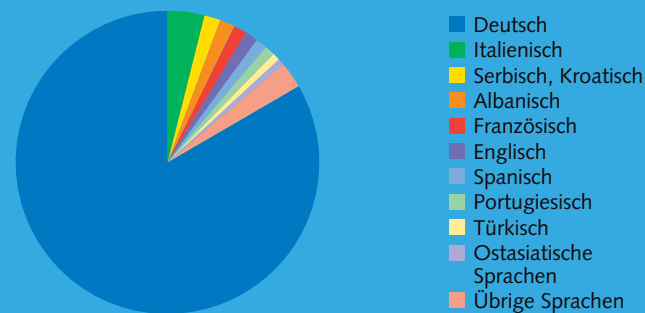


### Alter

	1980	1990	2000	Veränderung 1990/2000
0-19 Jahre	271 735	239 348	256 351	7%
20-64 Jahre	697 308	773 255	804 027	4%
65 Jahre und älter	153 796	166 441	187 528	13%

## Hauptsprachen im Kanton Zürich 2000

«Die Sprache, in der Sie denken und die Sie am besten beherrschen»



## Noch nicht genug?

Mehr Zahlen zum Kanton Zürich und seinen Gemeinden finden Sie im **Statistischen Jahrbuch des Kantons Zürich 2004**.

**Buch:** 514 Seiten, Format A4, gebunden, Fr. 68.-

**CD-ROM:** Windows ab Version 95, Mac ab OS 8.6, mind. 32 MB RAM, Fr. 75.-

**Kombi:** Buch und CD-ROM zusammen, Fr. 109.-

Bestellen Sie per Telefon 01 225 12 07, per E-Mail [datashop@statistik.zh.ch](mailto:datashop@statistik.zh.ch) oder per Webformular [www.statistik.zh.ch/jahrbuch](http://www.statistik.zh.ch/jahrbuch).

