


## Hauptergebnisse der Volkszählung 2000



### Seegräben

Weitere Informationen unter  
[www.seegraeben.ch](http://www.seegraeben.ch)  
Telefon 01 932 10 44  
Fax 01 932 54 65  
[gemeinde-seegraeben@bluewin.ch](mailto:gemeinde-seegraeben@bluewin.ch)

Erinnern Sie sich? Am 5. Dezember 2000 fand die letzte Eidgenössische Volkszählung statt. Auch Sie haben damals, wie alle Haushalte in der Schweiz, einen Fragebogen ausgefüllt – dafür danken wir Ihnen herzlich.

In der Zwischenzeit wurden die rund 12 Millionen Fragebogen der Volkszählung 2000 erfasst und ausgewertet. Das vorliegende Faltblatt informiert Sie über die wichtigsten Ergebnisse für Ihre Wohngemeinde und für den Kanton Zürich.

Natürlich handelt es sich dabei nur um eine kleine Auswahl. Die Daten der Volkszählung zeichnen ein ausserordentlich detailliertes Bild der Schweizer Bevölkerung und stehen grundsätzlich allen Personen offen. Falls Sie weitergehende Informationen wünschen, wenden Sie sich bitte an uns. Wir helfen Ihnen gerne weiter.

Statistisches Amt des Kantons Zürich

### Eckdaten

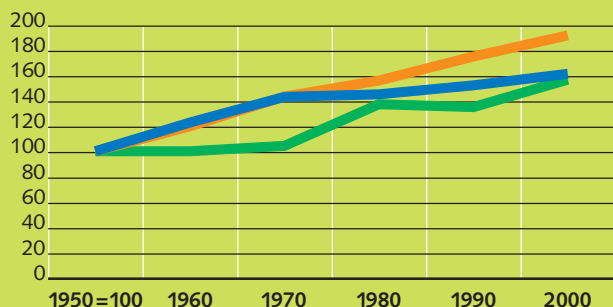
	1980	1990	2000	Veränderung 1990/2000
<b>Wohnbevölkerung</b>	<b>1 121</b>	<b>1 103</b>	<b>1 279</b>	<b>16%</b>
Schweizer/innen	930	938	1 080	15%
Ausländer/innen	191	165	199	21%
Männer	616	591	676	14%
Frauen	505	512	603	18%
<b>Bewohnte Gebäude</b>	<b>229</b>	<b>250</b>	<b>319</b>	<b>28%</b>
Einfamilienhäuser	139	156	220	41%
Mehrfamilienhäuser	31	32	45	41%
Übrige Wohngebäude	59	62	54	-13%

### Alter

	1980	1990	2000	Veränderung 1990/2000
0–19 Jahre	413	365	361	-1%
20–64 Jahre	627	660	810	23%
65 Jahre und älter	81	78	108	38%

## Entwicklung der Wohnbevölkerung 1950–2000

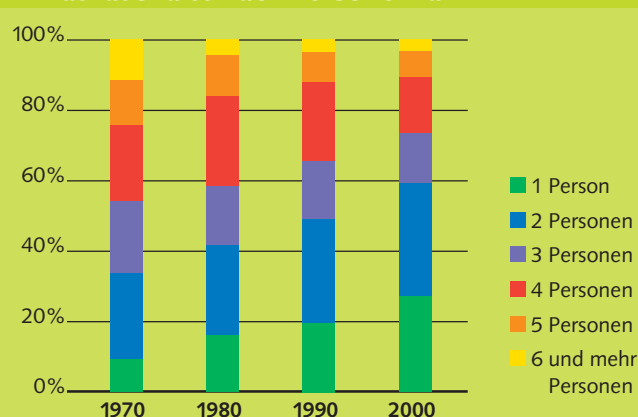
	Gemeinde Seegräben	Bezirk Hinwil	Kanton Zürich
1950	819	40 528	777 002
2000	1 279	77 206	1 247 906



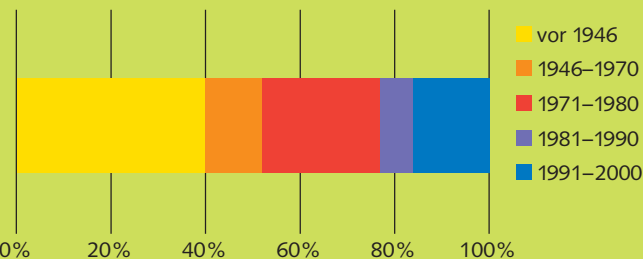
## Haushalte und Wohnungen

	1980	1990	2000	Veränderung 1990/2000
<b>Haushalte</b>	<b>349</b>	<b>377</b>	<b>481</b>	<b>28%</b>
Einpersonenhaushalte	57	74	132	78%
Kinderlose (Ehe-)Paare	80	94	141	50%
(Ehe-)Paare mit Kind(ern)	187	178	181	2%
Elternteil mit Kind(ern)	17	23	15	-35%
Übrige Haushalte	8	8	12	50%
<b>Wohnungen</b>	<b>344</b>	<b>375</b>	<b>470</b>	<b>25%</b>
1 und 2 Zimmer	35	41	56	37%
3 und 4 Zimmer	162	169	198	17%
5 und mehr Zimmer	147	165	216	31%
<b>Wohneigentumsquote</b>	<b>42,7</b>	<b>44,0</b>	<b>46,0</b>	<b>4%</b>

## Privathaushalte nach Personenzahl



## Baujahr der Wohnungen



## Erwerbstätige und Pendler/innen

Erwerbstätige	1980	1990	2000	Veränderung 1990/2000
Total	520	597	739	24%
Nicht-Pendler/innen	245	208	180	-13%
Wegpendler/innen	275	389	559	44%
Zupendler/innen	167	171	231	35%

### Wichtigste Arbeitsorte der Wegpendler/innen

Ort	1980	1990	2000	Veränderung 1990/2000
Zürich	61	89	123	38%
Wetzikon	68	82	100	22%
Uster	47	62	65	5%
Volketswil	3	12	26	117%

### Wichtigste Wohnorte der Zupendler/innen

Ort	1980	1990	2000	Veränderung 1990/2000
Wetzikon	91	74	55	-26%
Uster	15	17	27	59%
Gossau	3	11	19	73%
Zürich	5	9	18	100%

## Konfession


Konfession	1980	1990	2000	Veränderung 1990/2000
Reformiert	714	646	685	6%
Katholisch	310	288	319	11%
Andere	48	62	106	71%
Konfessionslos	49	107	169	58%

Statistisches Amt des Kantons Zürich  
Bleicherweg 5  
8090 Zürich  
[www.statistik.zh.ch](http://www.statistik.zh.ch)  
Telefon 01 225 12 00  
Fax 01 225 12 99  
[datashop@statistik.zh.ch](mailto:datashop@statistik.zh.ch)

Herausgeber: Statistisches Amt des Kantons Zürich  
Grafisches Konzept: BieriDesign, Zürich  
Druck: Xerox Business Services

Quelle: Bundesamt für Statistik, Eidgenössische Volkszählungen 1950–2000

## Hauptergebnisse der Volkszählung 2000



### Kanton Zürich

Weitere Informationen beim Statistischen Amt unter [www.statistik.zh.ch](http://www.statistik.zh.ch)  
Telefon 01 225 12 00  
Fax 01 225 12 99  
datashop@statistik.zh.ch

### Eckdaten

	1980	1990	2000	Veränderung 1990/2000
<b>Wohnbevölkerung</b>	<b>1 122 839</b>	<b>1 179 044</b>	<b>1 247 906</b>	<b>6%</b>
Schweizer/innen	938 650	948 593	967 156	2%
Ausländer/innen	184 189	230 451	280 750	22%
Männer	546 198	581 264	613 038	5%
Frauen	576 641	597 780	634 868	6%
<b>Bewohnte Gebäude</b>	<b>147 556</b>	<b>169 908</b>	<b>190 675</b>	<b>12%</b>
Einfamilienhäuser	66 326	85 650	97 784	14%
Mehrfamilienhäuser	49 037	52 824	57 974	10%
Übrige Wohngebäude	32 193	31 434	34 917	11%
Wohneigentumsquote	19,9	20,9	24,8	19%

### Konfession

	1980	1990	2000	Veränderung 1990/2000
Reformiert	626 070	595 722	532 183	-11%
Katholisch	397 018	410 105	380 440	-7%
Muslimisch	12 068	30 706	66 520	117%
Christlich-orthodox	9 697	16 719	29 592	77%
Anderer	29 714	32 219	73 847	129%
Konfessionslos	48 272	93 573	165 324	77%

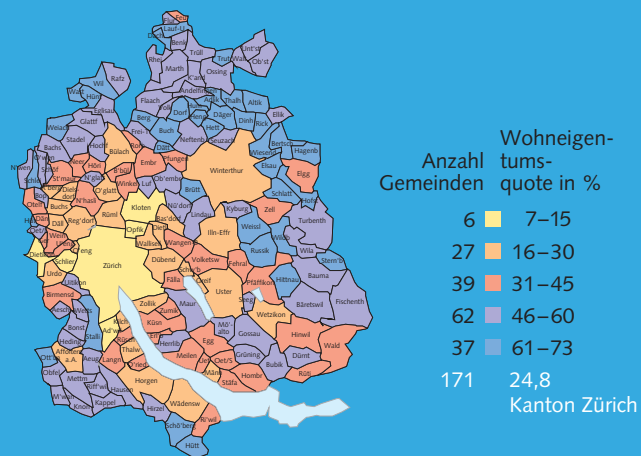
### Ausländer/innen

	1980	1990	2000	Veränderung 1990/2000
In der Schweiz geboren	41 708	49 090	61 833	26%
Im Ausland geboren	142 481	180 635	212 686	18%
Davon über 5 Jahre in der Schweiz	106 459	127 324	151 657	19%

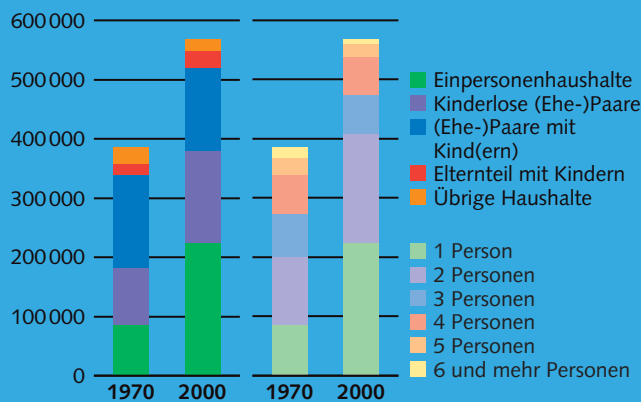
## Höchste abgeschlossene Ausbildung

	1980	1990	2000	Veränderung 1990/2000
<b>Wohnbevölkerung</b>	<b>1 122 839</b>	<b>1 179 044</b>	<b>1 247 906</b>	<b>6%</b>
Unter 15 J., ohne Angabe, in Ausbildung	274 578	271 904	274 979	1%
Keine Schul-/Berufsausbildung	59 467	18 288	43 260	137%
Obligatorische Schule	264 497	234 692	224 304	-4%
Berufslehre	369 562	473 576	398 373	-16%
Maturitätsschule	37 416	37 604	94 836	152%
Höhere Berufsschule/höhere Fachschule	63 738	82 849	107 959	30%
Uni, Hochschule	42 634	54 219	104 195	92%
Anderer Ausbildung	10 947	5 912	-	-

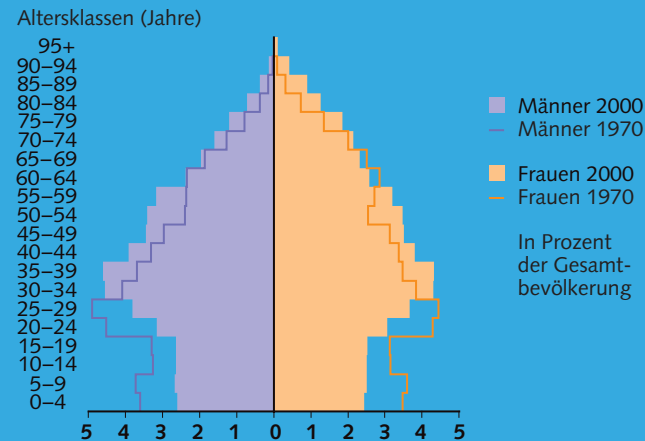
## Wohneigentumsquote nach Gemeinden 2000



## Haushalte und Haushaltsstrukturen 1970 und 2000



## Wohnbevölkerung nach Alter und Geschlecht 1970 und 2000

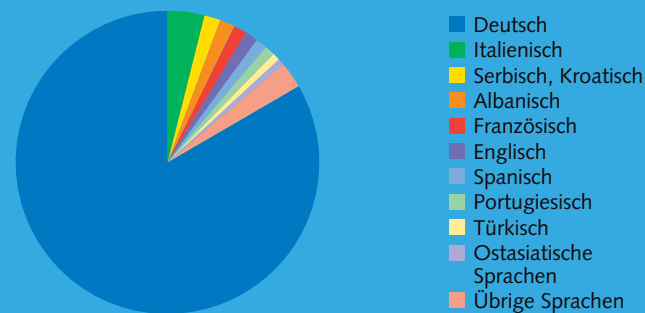


### Alter

	1980	1990	2000	Veränderung 1990/2000
0-19 Jahre	271 735	239 348	256 351	7%
20-64 Jahre	697 308	773 255	804 027	4%
65 Jahre und älter	153 796	166 441	187 528	13%

## Hauptsprachen im Kanton Zürich 2000

«Die Sprache, in der Sie denken und die Sie am besten beherrschen»



## Noch nicht genug?

Mehr Zahlen zum Kanton Zürich und seinen Gemeinden finden Sie im **Statistischen Jahrbuch des Kantons Zürich 2004**.

**Buch:** 514 Seiten, Format A4, gebunden, Fr. 68.-

**CD-ROM:** Windows ab Version 95, Mac ab OS 8.6, mind. 32 MB RAM, Fr. 75.-

**Kombi:** Buch und CD-ROM zusammen, Fr. 109.-

Bestellen Sie per Telefon 01 225 12 07, per E-Mail [datashop@statistik.zh.ch](mailto:datashop@statistik.zh.ch) oder per Webformular [www.statistik.zh.ch/jahrbuch](http://www.statistik.zh.ch/jahrbuch).

