

Taskutieto *fickfakta*



2007

Väestörekisterikeskus
Befolkningsregistercentralen

SISÄLTÖ

Innehåll

Taskutieto 2007 3
Fickfakta 2007

Väestötietojärjestelmä..... 4
Befolkningsdatasystemet

Tietojen luovutus 2006 5
Utlämnande av uppgifter 2006

Suomen asukasluku 2006-2007 8
Finlands invånarantal 2006-2007

Nimet 16
Namn

Henkilötiedot 18
Personuppgifter

Rakennus- ja huoneistotiedot..... 20
Byggnads- och lägenhetsuppgifter

Rekisterihallinto..... 24
Registerförvaltningen



VÄESTÖKIRJAHALLINNON TASKUTIETO 2007 FOLKBOKFÖRINGSFÖRVALTNINGENS FICKFAKTA 2007

Taskutieto 2007 sisältää tietoa väestötietojärjestelmästä, joka on julkishallinnon tärkein perusrekisteri.

Tilaukset:

Pia Valjus/Väestörekisterikeskus

Sähköposti: pia.valjus@vrk.fi

PL 70

00581 Helsinki

Puh. (09) 2291 6701

Fax (09) 2291 6658

Taskutieto internetissä www.vrk.fi > Tilastot



Fickfakta 2007 innehåller information om befolkningsdatasystemet, som är det viktigaste basregistret inom den offentliga förvaltningen.

Beställningar:

Pia Valjus/Befolkningsregistercentralen

E-post: pia.valjus@vrk.fi

PB 70

00581 Helsingfors

Tfn (09) 2291 6701

Fax (09) 2291 6658

Fickfakta på internet www.vrk.fi > Statistik

Helsingissä toukokuussa 2007

Helsingfors i maj 2007

Väestörekisterikeskus
Befolkningsregistercentralen



Väestörekisterikeskus
Befolkningsregistercentralen



VÄESTÖTIETOJÄRJESTELMÄ

Befolkningsdatasystemet

Väestötietojärjestelmässä on tietoja

- » Suomen kansalaisista ja Suomessa asuvista ulkomaalaisista
- » rakennuksista, rakennushankkeista, huoneistoista

Lisäksi järjestelmässä on tietoja kiinteistöistä sekä toimitiloista ja niiden haltijoista.

Väestötietojärjestelmää ylläpitävät Väestörekisterikeskus ja 24 maistraattia. Ahvenanmaalla maistraatin tehtäviä hoitaa lääninhallitus.

Befolkningsdatasystemet innehåller uppgifter om

- » finska medborgare och i Finland bosatta utlänningar
- » byggnader, byggnadsprojekt, lägenheter

Därtill har systemet uppgifter om fastigheter och deras innehavare.

Befolkningsdatasystemet upprätthålls av Befolkningsregistercentralen och 24 magistrater. På Åland sköts magistratens uppgifter av länsstyrelsen.



TIETOJEN LUOVUTUS 2006

Utlämnande av uppgifter år 2006

Väestötietojärjestelmästä luovutettiin 358 milj. tietoyksikköä. Valtaosa luovutetuista tiedoista oli henkilötietoja. Suurin osa tiedoista luovutettiin valtion viranomaisille.

Valtakunnallisten tietopalvelujen massaluovutuksen tulot olivat yhteensä 10,3 milj. euroa.



Ur befolkningsdatasystemet utlämnades 358 miljoner dataenheter. De utlämnade uppgifterna var mestadels personuppgifter. Största delen av uppgifterna utlämnades åt statens myndigheter.

Inkomsterna av den riksomfattande massutlämningen var totalt 10,3 miljoner euro.







VARMENNEPALVELUT 2006

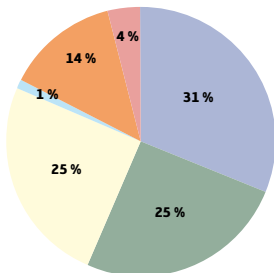
Certifieringstjänster 2006

Varmennepalveluiden tulot olivat 1,6 miljoonaa euroa. Inkomsterna av certifieringstjänsterna var 1,6 miljoner euro.

Väestörekisterikeskuksen tulot palveluittain 2006

Inkomsterna av Befolkningsregistercentralens tjänster 2006

-  Kyselypalvelut
Förfrågningstjänster
-  Asiakasrekisterin päivitys
Uppdatering av kundregister
-  Paimintapalvelut
Urvalsdragningar
-  Puhelinpalvelut
Telefontjänster
-  Varmennepalvelut
Certifieringstjänster
-  Muu tietojen luovutus
Annan utgivning av uppgifter



TIETOJEN SUORAKÄYTTÖ

Direktanvändning av data

Väestötietojärjestelmään tehtiin yhteensä 23,6 miljoonaa suorakäyttökyselyä. Lupia tietojen suorakäyttöön on 481 organisaatiolla ja yksittäisiä käyttäjiä on yli 27 000.



I befolkningsdatasystemet gjordes totalt 23,6 miljoner direktförfrågningar. Tillstånd för direktanvändning av data innehas av 481 organisationer och det finns över 27 000 enskilda brukare.

OSOITEPALVELUPUHELIN

Adresstjänsttelefon

Valtakunnallinen osoitepalvelupuhelin **0600 0 1000** (ruotsinkielinen palvelu **06000 1001**). Puhelimesta voi kysyä jokaisen Suomessa väestötietojärjestelmään merkityn osoitetietoja. Puhelun hinta: 1,6735 euroa/min + pvm/mpm. Palvelu on avoinna 24 h vuoden jokaisena päivänä.

Osoitepalveluun soitettiin 322 000 puhelua ja siitä luovutettiin noin 1 060 000 osoitetta. Palvelusta saa myös henkilöiden puhelinnumeroita ja yritysten yhteystietoja. Niitä annettiin noin 37 400. Internet-Osoitepalvelusta luovutettiin 14 700 osoitetta.



Riksomfattande adresstjänsttelefon **0600 0 1001** (betjäning på finska **0600 0 1000**). Förfrågningar kan per telefon göras om adressuppgifter för personer registrerade i befolkningsdatasystemet i Finland. Samtalsavgift: 1,6735 euro/min + lna/msa. Tjänsten betjänar 24 timmar i dygnet året runt.

Till adresstjänsttelefonen ringdes 322 000 samtal och lämnades ut ungefär 1 060 000 adresser. Från den här tjänsten får man också personens telefonnummer samt företagens kontaktuppgifter. Dem har man gett ut ungefär 37 400. Från Internet-Adresstjänsten lämnades ut 14 700 adresser.

VÄESTÖTIETOPUHELIN

Befolkningsdatatelefon

Väestötietopuhelimesta viranomaiset saavat nopeasti tarvitsemansa tiedot. Palvelu on avoinna maanantaista perjantaihin klo 8.00 – 16.15. Palvelulla on yli 2 300 asiakasvirastoa. Palveluun tuli vuoden aikana n. 23 700 puhelua.



Via befolkningsdatatelefonen får myndigheterna snabbt de uppgifter de behöver. Tjänsten betjänar från måndagen till fredagen kl. 8.00 – 16.15. På detta sätt betjänas över 2 300 ämbetsverk. Denna telefontjänst tog emot cirka 23 700 samtal.

TIETOJEN LUOVUTUSKIELLOT

Förbud mot att lämna ut uppgifter

Kesäkuun 1994 alusta on henkilö voinut valita kieltääkö hän tietojensa luovutuksen suoramarkkinointiin, osoitepalveluun, henkilömatrikkeleihin tai sukututkimukseen.

Vuoden 2006 loppuun mennessä oli väestötietojärjestelmään tehty yhteensä 138 414 osoitepalvelukieltoa, 134 816 suoramarkkinointikieltoa, 68 926 henkilömatrikelikieltoa sekä 57 872 sukututkimuskieltoa.



Från början av juni 1994 har det varit möjligt för personen att välja om han eller hon vill förbjuda utlämnandet av sina uppgifter från befolkningsdatasystemet antingen till direkt marknadsföring, adress-tjänst, personmatrikel eller släktforskning.

I slutet av år 2006 hade det gjorts sammanlagt 138 414 förbud mot att lämna uppgifter från befolkningsdatasystemet till adress-tjänst, 134 816 till direkt marknadsföring, 68 926 till personmatrikel samt 57 872 till släktforskning.

SUOMEN ASUKASLUKU VUODENVAIHTEESSA 2006-2007

Finlands invånarantal vid årsskiftet 2006-2007

Asukasluku lääneittäin *Invånarantalet länsvis*

Lääni *Vuodenvaihte 2006-2007*
Län *Årsskiftet 2006-2007*

Etelä-Suomen lääni / <i>Södra Finlands län</i>	2 156 136
Länsi-Suomen lääni / <i>Västra Finlands län</i>	1 867 434
Itä-Suomen lääni / <i>Östra Finlands län</i>	576 509
Oulun lääni / <i>Uleåborgs län</i>	465 018
Lapin lääni / <i>Lapplands län</i>	184 935
Ahvenanmaan lääni / <i>Ålands län</i>	26 923

Koko maa *Hela landet* **5 276 955**

Suomen 15 suurinta kaupunkia *De 15 största städerna i Finland*

Vuodenvaihte 2006 -2007 / Årsskiftet 2006 -2007

<i>Kaupunki</i> <i>Stad</i>	<i>Yhteensä</i> <i>Totalt</i>	<i>Miehiä</i> <i>Män</i>	<i>Naisia</i> <i>Kvinnor</i>
Helsinki / <i>Helsingfors</i>	564 521	263 343	301 178
Espoo / <i>Esbo</i>	235 019	115 234	119 785
Tampere / <i>Tammerfors</i>	206 368	99 122	107 246
Vantaa / <i>Vanda</i>	189 711	92 751	96 960
Turku / <i>Åbo</i>	175 354	82 148	93 206
Oulu / <i>Uleåborg</i>	130 178	63 484	66 694
Lahti / <i>Lahtis</i>	98 766	46 561	52 205
Kuopio	90 960	43 395	47 565
Jyväskylä	84 739	40 338	44 401
Pori / <i>Björneborg</i>	76 185	36 667	39 518
Lappeenranta / <i>Villmanstrand</i>	59 118	28 985	30 133
Rovaniemi	58 099	28 113	29 986
Joensuu	57 797	27 576	30 221
Vaasa / <i>Vasa</i>	57 622	28 224	29 398
Kotka	54 607	26 862	27 745

Kaupunkien asukkaista ulkomaalaisia

Antalet utlänningar i städerna

Vuodenvaihte 2006 -2007 / Årsskiftet 2006 -2007

Kaupunki Stad	Yhteensä Totalt	Miehiä Män	Naisia Kvinnor
Helsinki / Helsingfors	33 196	17 660	15 536
Espoo / Esbo	11 609	6 252	5 357
Vantaa / Vanda	8 687	4 379	4 308
Turku / Åbo	7 560	4 002	3 558
Tampere / Tammerfors	6 207	3 324	2 883
Lahti / Lahtis	2 735	1 287	1 448
Oulu / Uleåborg	2 417	1 275	1 142
Vaasa / Vasa	2 228	1 193	1 035
Jyväskylä	2 151	1 080	1 071
Lappeenranta / Villmanstrand	1 688	758	930
Kotka	1 582	755	827
Salo	1 267	628	639
Porvoo / Borgå	1 201	596	605
Kuopio	1 168	602	566
Joensuu	1 115	533	582



Väestö äidinkielen mukaan Befolkningen enligt modersmål

Vuodenvaihte 2006-2007 / Årsskiftet 2006-2007

Äidinkieli Modersmål	Yhteensä Totalt
Suomi / Finska	4 828 747
Ruotsi / Svenska	289 609
Venäjä / Ryska	42 182
Viro / Estniska	17 489
Englanti / Engelska	9 659
Somali / Somaliska	8 990
Arabia / Arabiska	7 564
Kurdi / Kurdiska	5 469
Albania / Albanska	5 415
Kiina / Kinesiska	5 071
Vietnam / Vietnamesiska	4 411
Saksa / Tyska	4 407
Turkki / Turkiska	3 929
Persia / Persiska	3 529
Thai	3 456
Espanja / Spanska	3 242
Ranska / Franska	2 262
Saame / Samiska	1 772
Puola / Polska	1 642
Serbokroatia / Serbokroatiska	1 379
Muu kieli, puuttuu, tuntematon / Annat språk, fattas, okänd	26 731

Yhteensä Totalt **5 276 955**

Ruotsinkielisiä on väestöstä 5,5 %

Svenskspråkigas andel av
befolkningen 5,5 %



Ikäluokka ja sukupuolijakauma Ålder och könsfördelning

Rekisteritilanne 31.12.2006 / Registersituation 31.12.2006

Ikäryhmä, v. Åldersgrupp, år	Yhteensä Totalt	Miehiä Män	Naisia Kvinnor
0-4	287 595	146 881	140 714
5-9	289 099	147 596	141 503
10-14	323 688	165 092	158 596
15-19	324 889	165 895	158 994
20-24	330 353	168 869	161 484
25-29	328 751	167 740	161 011
30-34	314 231	161 249	152 982
35-39	335 527	170 589	164 938
40-44	375 281	190 432	184 849
45-49	374 806	188 876	185 930
50-54	391 953	196 131	195 822
55-59	409 914	204 385	205 529
60-64	313 019	153 239	159 780
65-69	259 102	121 665	137 437
70-74	205 984	91 422	114 562
75-79	182 808	72 999	109 809
80-84	127 466	42 367	85 099
85-89	64 886	17 106	47 780
90-94	23 790	5 100	18 690
95-99	5 062	884	4 178
100-	424	58	366
Yhteensä Totalt	5 268 628	2 578 575	2 690 053



Suomessa asuvien ulkomaalaisten lukumäärän kehitys 1980-2007

Utvecklingen av i Finland bosatta utlänningar 1980-2007

Vuosi (I.I.) År (I.I)	Koko väestö Hela befolkningen	Ulkomaal. lukumäärä Antalet utlänningar	% koko väestöstä väestöstä % av hela befolkningen
1980	4 771 292	12 063	0,3
1981	4 787 769	12 670	0,3
1982	4 812 237	13 608	0,3
1983	4 842 306	14 409	0,3
1984	4 870 039	15 702	0,3
1985	4 893 878	16 753	0,3
1986	4 910 818	17 029	0,3
1987	4 925 772	17 268	0,4
1988	4 938 679	17 724	0,4
1989	4 954 484	18 670	0,4
1990	4 974 563	21 174	0,4
1991	4 998 704	26 255	0,5
1992	5 029 061	37 642	0,7
1993	5 055 199	46 250	0,9

Vuodenvaihte Årsskiftet

1993-94	5 077 912	55 587	1,1
1994-95	5 098 754	62 012	1,2
1995-96	5 116 826	68 566	1,3
1996-97	5 132 320	73 754	1,4
1997-98	5 147 349	80 600	1,6
1998-99	5 159 646	85 060	1,6
1999-2000	5 171 302	87 680	1,7
2000-2001	5 181 115	91 074	1,8
2001-2002	5 194 901	98 577	1,9
2002-2003	5 206 295	103 682	2,0
2003-2004	5 219 732	107 002	2,0
2004-2005	5 236 611	108 346	2,1
2005-2006	5 255 580	113 852	2,2
2006-2007	5 276 955	121 739	2,3

Suomessa vakinaisesti asuvat ulkomaalaiset I Finland varaktigt bosatta utlänningar

Suurimmat ryhmät maittain 31.12.2006
De största grupperna enligt land 31.12.2006

	Yhteensä Totalt	Miehiä Män	Naisia Kvinnor
Venäjä / Ryssland	25 314	9 950	15 364
Viro / Estland	17 543	7 927	9 616
Ruotsi / Sverige	8 295	4 743	3 552
Somalia / Somalien	4 621	2 367	2 254
Serbia ja Montenegro / Serbien och Montenegro	3 352	1 778	1 574
Kiina / Kina	3 299	1 580	1 719
Irak / Iraq	3 038	1 702	1 336
Thaimaa / Thailand	2 988	451	2 537
Saksa / Tyskland	2 957	1 857	1 100
Iso-Britannia / Storbritannien	2 915	2 340	575
Turkki / Turkiet	2 881	2 049	832
Iran	2 599	1 449	1 150
Yhdysvallat / Förenta Staterna	2 243	1 336	907
Afganistan	2 008	1 008	1 000
Intia / Indien	1 990	1 242	748
Vietnam	1 807	901	906
Bosnia-Hertsegovina / Bosnia-Herzegovine	1 601	815	786
Ukraina	1 467	671	796
Muut / Övriga	30 821	18 062	12 759
Yhteensä Totalt	121 739	62228	59511

Ulkomaalaisten osuus väestöstä on 2.3 %.

Utlänningarnas andel är 2.3 % av befolkningen.

Suomessa vakinaisesti asuvat EU-maiden kansalaiset

I Finland varaktigt bosatta EU-medborgare

Rekisteritilanne 31.12.2006 / Registersituation 31.12.2006

	Yhteensä Totalt	Miehiä Män	Naisia Kvinnor
Viro / Estland	17 543	7 927	9 616
Ruotsi / Sverige	8 295	4 743	3 552
Saksa / Tyskland	2 957	1 857	1 100
Iso-Britannia / Storbritannien	2 915	2 340	575
Ranska / Frankrike	1 233	809	424
Italia / Italien	1 204	897	307
Puola / Polen	1 088	529	559
Alankomaat / Nederländerna	926	736	190
Espanja / Spanien	855	566	289
Romania	743	404	339
Unkari / Ungern	719	349	370
Tanska / Danmark	657	441	216
Latvia / Lettland	513	195	318
Liettua / Litauen	463	185	278
Kreikka / Grekland	396	326	70
Bulgaria	353	196	157
Irlanti / Irland	332	269	63
Itävalta / Österrike	317	194	123
Portugali / Portugal	239	165	74
Tsekki / Tjeckien	239	109	130
Belgia / Belgien	211	142	69
Slovakia / Slovakien	148	83	65
Kypros / Cypern	alle 40	21	alle 20
Slovenia / Slovenien	alle 40	alle 20	alle 20
Luxemburg	alle 20	alle 20	alle 20
Malta	alle 20	alle 20	alle 20

Yhteensä Totalt **42 420** **23 510** **18 910**

EU-maiden kansalaisten osuus Suomessa vakinaisesti asuvista ulkomaalaisista on 34,9 %.

EU-medborgarnas andel är 34,9 % av i Finland varaktigt bosatta utlänningar.



Evankelis-luterilaiseen kirkkoon ja ortodoksiseen kirkkokuntaan kuuluvat Medlemmarna av den evangelisk-lutherska kyrkan och det ortodoxa kyrkosamfundet

Vuodenvaihte 2006-2007 / Årsskiftet 2006-2007

Vakinaisesti Suomessa asuvat jäsenet /
Varaktigt i Finland bosatta medlemmar

%

Evankelis-luterilaiset / Evangelisk-lutherska	4 347 510	82,4
Ortodoksit / Ortodoxa	58 032	1,1
Uskontokuntiin kuulumattomat / Personer som inte hör till något kyrkosamfund	807 247	15,3
Muut / Övriga	64 166	1,2
Yhteensä Totalt	5 276 955	100,0



NIMET NAMN

Suomenkieliset
Finska

Ruotsinkieliset
Svenska

Suosituimmat tyttöjen etunimet *De mest populära flicknamnen*

Aino
Emma
Sara
Ella
Venla
Anni
Aada
Iida
Emilia
Helmi


Emma
Emilia
Elin
Julia
Ida
Wilma
Ellen
Ella
Sofia
Agnes

Suosituimmat poikien etunimet *De mest populära pojknamnen*

Eetu
Veeti
Aleksi
Elias
Joonas
Onni
Arttu
Leevi
Lauri
Juho

Emil
Axel
William
Alexander
Anton
Oliver
Linus
Robin
Benjamin
Max

*Aino
Emma*



*Eetu
Emil*



Yleisimmät sukunimet

väestötietojärjestelmässä huhtikuussa 2007

De vanligaste släktnamnen

i befolkningsdatasystemet i april 2007

	Suomenkieliset <i>Finska</i>	Ruotsinkieliset <i>Svenska</i>	
Virtanen	23 991	Johansson	8 705
Korhonen	23 683	Nyman	7 512
Nieminen	21 711	Lindholm	7 444
Mäkinen	21 538	Karlsson	7 129
Mäkelä	19 672	Andersson	6 359
Hämäläinen	19 490	Lindström	6 225
Laine	18 943	Eriksson	5 991
Koskinen	18 087	Lindroos	4 837
Heikkinen	17 957	Lindqvist	4 823
Järvinen	17 314	Lindberg	4 345

Luvut sisältävät Suomessa asuvat Suomen ja ulkomaiden kansalaiset sekä ulkomailla vakinaisesti asuvat Suomen kansalaiset. Luvuissa ei ole otettu huomioon entisiä sukunimiä (esim. tyttönimet) eikä kuolleita henkilöitä.



Siffrorna innehåller de finska och utländska medborgare som registrerats i den närvarande befolkningen samt finska medborgare som registrerats i den frånvarande befolkningen. I siffrorna har inte beaktas tidigare släktnamn (t.ex. flicknamn) och ej heller döda personer.



HENKILÖTIEDOT

PERSONUPPGIFTER

Väestötietojärjestelmän henkilötiedot rekisteröidään eri viranomaisilta saatavien ilmoitusten perusteella. Tietoja ilmoittavat mm. maistraatit, seurakunnat, tuomioistuimet, sosiaalilautakunnat, sairaalat ja Ulkomaalaisvirasto.

Maistraateissa käsiteltiin 1 216 746 ja Väestörekisterikeskuksessa 15 140 henkilötietojen muutostapahtumaa. Käräjäoikeuksista, Ulkomaalaisvirastosta, seurakunnista sekä sairaaloista ja kunnista välitettiin koneellisesti järjestelmään yhteensä 165 286 muutostapahtumaa.

Rekisteriin merkittäviä henkilötietoja ovat mm. sukunimi, etunimet, henkilötunnus, syntymäkotikunta, ammatti, siviilisäätö, kansalaisuus ja kansalaisuuden muutospäivä, ulkomailla syntyneen syntymävaltio ja syntymäpaikka, äidinkieli, rekisterinpitäjä, perhesuhdetiedot, asumista koskevat tiedot sekä henkilön omistamat kiinteistöt ja rakennukset.



Personuppgifterna i befolkningsdatasystemet registreras på basen av de anmälningar som fås av olika myndigheter. Uppgifterna meddelas bl.a. av magistraterna, församlingarna, domstolarna, socialnämnderna, sjukhusen och Utlänningsverket.

Vid magistraterna behandlades 1 216 746 och vid Befolkningsregistercentralen 15 140 uppdateringar av personuppgifter. Därtill förmedlades elektroniskt från tingsrätter, Utlänningsverket, församlingar samt från sjukhus och kommuner sammanlagt 165 286 händelser.

De personuppgifter som registreras är bl.a. släktnamn, förnamn, personbeteckning, födelsehemkommun, yrke, civilstånd, medborgarskap och datum för ändring av medborgarskap, födelsestat och födelsetid för person som blivit född utomlands, modersmål, registerförare, uppgifter om familjeställning, uppgifter om boende samt om de fastigheter och byggnader som personen i fråga äger.

MUUTTOILMOITUSTEN PALVELUPUHELIN

Servicetelefon för flyttningsanmälan

Postin ja väestökirjahallinnon yhteinen valtakunnallinen muuttoilmoitusten palvelunumero on **0203 456 456** (suomenkielinen) ja **0203 457 457** (ruotsinkielinen). Puhelun hinta on 0,08 € /puhelu + 0,02 € /min (lankapuhelin) ja 0,08 € /puhelu + 0,23 € /min (matkapuhelin). Palvelunumerossa voi tehdä kotimaan muuttoilmoituksen.



Postens och folkbokföringens gemensamma riksfattande servicetelefonen för flyttningsanmälan är **0203 456 456** (på finska) och **0203 457 457** (på svenska). Samtalet kostar 0,08 € /samtal +0,02 € /min och 0,08 € /samtal + 0,23 €/min (från mobiltelefon). Servicenumret gäller enbart flyttningar i Finland.

Muuttoilmoitusten lukumäärä 2000-2006

Antalet av flyttningsanmälningar 2000-2006

Vuosi	Lomakkeilla	Puhelimitse	Internetin kautta
År	Per blankett	Per telefon	Via Internet
2000	293 662	263 115	15
2001	435 946	184 522	121
2002	438 209	172 914	56
2003	435 996	188 410	9 066
2004	396 717	224 681	29 148
2005	322 839	226 214	114 533
2006	288 139	196 659	168 234

SÄHKÖINEN MUUTTOILMOITUS

Elektronisk flyttningsanmälan

Postin ja väestökirjahallinnon yhteisen muuttoilmoituksen voi tehdä myös internetissä osoitteessa

www.muuttoilmoitus.fi sirullisella henkilökortilla, Postin käyttäjätunnuksella tai verkkopankkitunnuksilla (Handelsbanken, Nordea, Osuuspankki, Paikallisosuuspankit, Sampo, Säästöpankki, Tapiola ja Ålandsbanken).



Postens och folkbokföringens gemensamma flyttningsanmälan kan också göras på webben på adressen

www.flyttningsanmalan.fi med det chipförsedda identitetskortet, Postens användarkod eller med Dina egna nätbankskoder (Andelsbanken, De lokala andelsbankerna, Handelsbanken, Nordea, Sampo, Sparbanken, Tapiola och Ålandsbanken).

RAKENNUS JA HUONEISTOTIEDOT

Byggnads- och lägenhetsuppgifter

Rakennus- ja huoneistotietoja ilmoittavat väestötietojärjestelmään kuntien rakennusvalvontayksiköt, maanmittaustoimistot sekä maistraatit. Rakennustietojen muutostapahtumia rekisteröitiin vuoden aikana 1 057 304. Kiinteistötietojen muutostapahtumia rekisteröitiin yhteensä 768 903. Yhteensä 337 kuntaa toimitti rakennushanketietoja väestötietojärjestelmään koneellisesti. Tämä on 78,2% kuntien ilmoittamista rakennustiedoista.

Rekisterissä oli huhtikuussa 2007 yhteensä 2 895 337 asuntoa, joista vakinaisessa asuinkäytössä oli 2 453 430. Rekisteristä saa asuntojen keskeisimmät ominaisuustiedot kuten huoneluvun, keittiötyypin, pinta-alan ja varustetiedot.



Rekisterissä oli 2 937 373 rakennusta, joista 1 235 556 on varsinaista asuinrakennusta ja 510 717 vapaa-ajanrakennusta. Rekisteristä löytyy asuinrakennuksista mm. seuraavat tiedot: rakentamivuosi, kerrosala, kerrosten lukumäärä, lämmitystapa ja varusteet.



Byggnads- och lägenhetsuppgifter anmäls till befolkningsdatasystemet av kommunernas byggnadsövervakningsenheter, kart- och lantmäteribyråerna samt av magistraterna. För byggnadsuppgifter registrerades 1 057 304 ändringshändelser. Sammanlagt registrerades 768 903 ändringar och korrigeringar av fastighetsuppgifter. Inalles 337 kommuner meddelar byggnadsprojektuppgifter i ADB-form till befolkningsdatasystemet. Detta utgör 78,2% av de byggnadsuppgifter kommunerna anmäler.

I registret fanns i april 2007 sammanlagt 2 895 337 bostäder, av vilka 2 453 430 var i ordinarie bruk som bostad. Från registret erhålls de mest centrala uppgifterna om bostäderna, såsom antalet rum, kökstyp, golvyta och uppgifter om utrustning.

Det fanns 2 937 373 byggnader i registret, av vilka 1 235 556 är ordinarie bostadsbyggnader och 510 717 fritidsbyggnader. I registret finns bl.a. följande uppgifter om bostadsbyggnaderna: byggnadsår, våningsyta, antalet våningar, uppvärmningsätt och utrustning.




Vakinaisesti asutut asunnot hallintaperusteen mukaan

Permanent bebodda bostäder enligt besittningsgrund

Huhtikuu / April 2007

Hallintaperuste *Besittningsgrund*

Omistusasuntoja / Ägarbostäder	1 385 480
» asunnon haltija omistaa talon / <i>bostadsinnehavaren äger huset</i>	740 268
» asunnon haltija omistaa asunnon osakkeet / <i>bostadsinnehavaren äger bost. aktier</i>	645 212
Vuokra-asuntoja / Hyresbostäder	793 773
» virka- tai työsuhdeasunto / <i>tjänstebostad</i>	21 613
» muu vuokra-asunto / <i>annan hyresbostad</i>	772 160
Muu hallintaperuste / <i>Annan besittningsgrund</i>	256 148
Tuntematon / <i>Okänd</i>	18 029
Yhteensä Totalt	2 453 430



Rakennukset talotyyppin mukaan

Byggnader enligt hustyp

Huhtikuu / April 2007

Rakennukset Byggnader

Pientalo / Småhus	1 106 516
Rivitalo / Radhus	73 292
Kerrostalo / Höghus	55 748
Kesämökki / Sommarstuga	510 717
Muu rakennus / Annan byggnad	1 191 100

Yhteensä Totalt

2 937 373



REKISTERIHALLINTO

REGISTERFÖRVALTNINGEN

Henkilöstö vuonna 2006

Personalen år 2006

Vuonna 2006 Väestörekisterikeskuksessa työskenteli 119 henkilöä ja maistraateissa 824 henkilöä.

Under 2006 arbetade 119 personer i Befolkningsregistercentralen och i magistraterna 824 personer.

MUISTIINPANOJA

Anteckningar



Väestörekisterikeskus

PL 70 (Tynnyrintekijänkatu I C)

00581 Helsinki

Puhelin (09) 229 161

Faksi (09) 2291 6795

Internet www.vrk.fi

Befolkningsregistercentralen

PB 70 (Tunnbindaregatan I C)

00581 Helsingfors

Telefon (09) 229 161

Telefax (09) 2291 6795

Internet www.vrk.fi

