

FÉDÉRATION INTERNATIONALE DE FOOTBALL ASSOCIATION (FIFA)

President	BLATTER Joseph S.
Secretary General	VALCKE Jérôme
Address	Home of FIFA FIFA-Strasse 20 P.O. Box 8044 Zurich Switzerland Telephone +41-(0)43-222 7777 Telefax +41-(0)43-222 7878 Internet www.FIFA.com

ORGANISING COMMITTEE FOR THE FIFA U-20 AND U-17 WOMEN'S WORLD CUPS

Chairman	BLAZER Chuck, USA
Deputy chairman	BECKENBAUER Franz, Germany
Members	STOICESCU Liana, Romania RAMOS Cristina, Philippines DOMANSKI-LYFORS Marika, Sweden ULLRICH Heike, Germany SUPAPO Pou, American Samoa HELLAND Janine, Canada LOISEL Elisabeth, France WESLEY Sombo Izetta, Liberia
LOC member	VAN HATTUM Frank, New Zealand

FIFA U-17 Women's World Cup New Zealand 2008

Technical Report and Statistics

Rapport technique et statistiques


Informe técnico y estadísticas

Technischer Bericht und Statistik



CONTENTS

GENERAL	4
Foreword by the FIFA President and the chairman of the Organising Committee for the FIFA U-17 Women's World Cup	4
OVERALL ANALYSIS	6
Technical and Tactical Analysis	8
Trends	16
Story of the Tournament	20
Refereeing	28
Medical Report	32
STATISTICS AND TEAM DATA	36
Results and Rankings	38
Venues and Stadiums	40
Match Telegrams – Group Stage	41
Standings after Group Matches	45
Match Telegrams – Quarter-Finals	46
Match Telegrams – Semi-Finals, Match for Third Place and Final	47
Official FIFA Awards	48
General Statistics – Goals/Scorers	50
Tournament Facts and Rankings	56
Referees and Assistant Referees	57
Preliminary Competitions	58
Team Data	64
FIFA Delegation	96
TSG/Editorial	98



**Joseph S. Blatter,
FIFA President**

In 2005, FIFA began working on the creation of a new women's youth competition. This idea has now become a reality following the completion of the first ever FIFA U-17 Women's World Cup in New Zealand.

From 28 October to 16 November 2008, the sixteen best girls' teams from all six confederations delivered classy and entertaining football. In the end Korea DPR collected this maiden title. But above all, the girls were given the opportunity of experiencing a FIFA World Cup competition.

This tournament also marked a milestone in football history, and not only because we now have the same youth tournament structure for both the men's and women's games, but also because the FIFA U-17 Women's World Cup is a key event for the further development of women's football.

FIFA has been fully committed to women's football on a global level since 1991, when the first FIFA Women's World Cup™ took place. Today, some 26 million girls and women play the beautiful game in all of FIFA's 208 member associations.

We are delighted with the progress that has been made so far, whether in terms of technique, physical fitness or tactics. However, we are also aware that there is still a need for further development in the women's game.

This first ever FIFA U-17 Women's World Cup will without doubt motivate our member associations to create dedicated development programmes, courses and workshops for women's football, in addition to setting up women's youth teams and competitions.

We are also convinced that this competition in New Zealand will leave a lasting legacy and serve as an inspiration for the many girls and women who play football around the world.

C'est en 2005 que la FIFA a commencé à travailler à la création d'une nouvelle compétition féminine juniors. L'idée est aujourd'hui devenue réalité avec la toute première Coupe du Monde Féminine U-17 de la FIFA en Nouvelle-Zélande.

Du 28 octobre au 16 novembre 2008, les seize meilleures sélections féminines U-17 des six confédérations nous ont régautés d'un superbe football. Si la RDP Corée a finalement soulevé le précieux trophée flambant neuf, ce sont toutes les participantes qui sont sorties grandies de la compétition puisqu'elles ont pu s'enrichir de l'expérience unique d'une Coupe du Monde de la FIFA.

Ce tournoi marque un tournant dans l'histoire du football car il permet d'avoir la même structure dans les compétitions masculines et féminines, mais aussi car il représente un événement déterminant pour le développement du football féminin.

La FIFA est fermement engagée pour le développement international du football féminin depuis 1991, date de la première Coupe du Monde Féminine de la FIFA. Aujourd'hui, quelque 26 millions de filles jouent au football dans l'ensemble des 208 associations membres de la FIFA.

Nous sommes ravis des progrès réalisés jusqu'à présent en termes de technique, de condition physique et de tactique, mais restons conscients que le football féminin doit continuer à se développer.

La première Coupe du Monde Féminine U-17 de la FIFA motivera sans aucun doute nos associations membres à créer des programmes de formation, des cours et des séminaires spécifiques au football féminin, ainsi qu'à monter des équipes de jeunes filles et à leur organiser des compétitions.

Nous sommes également convaincus que ce tournoi en Nouvelle-Zélande laissera un héritage durable et incitera de nombreuses filles du monde entier à jouer au football.

Blatter

En 2005, la FIFA empezó a trabajar en la creación de una nueva competición juvenil femenina. Esta idea es ahora una realidad tras la celebración de la primera Copa Mundial Femenina Sub-17 de la FIFA en Nueva Zelanda.

Del 28 de octubre al 16 de noviembre de 2008, las dieciséis mejores escuadras de jovencitas, provenientes de las seis confederaciones, hicieron gala de un fútbol elegante y entretenido. Al final, la RDP de Corea logró llevarse la codiciada presea, pero en realidad todas las chicas salieron ganando, pues fue una gran oportunidad para ellas vivir un Mundial de la FIFA.

Este torneo también marcó un hito en la historia futbolística, y no solamente porque ahora se cuenta con la misma estructura de torneos juveniles de fútbol masculino y femenino, sino también porque la Copa Mundial Femenina Sub-17 es fundamental para el desarrollo del fútbol femenino.

La FIFA ha demostrado su total compromiso para con el fútbol femenino en todo el planeta desde 1991, cuando se disputó la primera Copa Mundial Femenina de la FIFA. Hoy en día, unos 26 millones de jóvenes y mujeres practican el balompié en las 208 asociaciones miembro de la FIFA.

Estamos muy satisfechos con los progresos logrados hasta la fecha en la técnica, la condición física y la táctica, por ejemplo. No obstante, también somos conscientes de que tenemos que seguir trabajando en pro del desarrollo del fútbol femenino.

Estamos seguros de que este flamante Mundial sub-17 motivará a nuestras asociaciones miembro a crear programas de desarrollo, cursos y talleres destinados al fútbol femenino, además de organizar equipos y torneos juveniles femeninos.

Esta competición en Nueva Zelanda dejará también un gran legado y servirá de inspiración para las tantas chicas y mujeres que juegan al fútbol en todo el mundo.

2005 nahm der jüngste Frauenwettbewerb der FIFA erste Züge an. Drei Jahre später feierte er in Neuseeland glanzvolle Premiere.

Geboten wurde bei der FIFA U-17-Frauen-Weltmeisterschaft vom 28. Oktober bis 16. November 2008 hochstehender und unterhaltsamer Fussball, während die besten 16 Teams aller sechs Konföderationen erstmals WM-Luft schnupperten. Am besten bekam sie der DVR Korea, die sich als erster Weltmeister in dieser Kategorie feiern lassen durfte.

Für den Fussball war die erste FIFA U-17-Frauen-Weltmeisterschaft gleich in zweifacher Hinsicht ein Meilenstein. So ist sie nicht nur der letzte Mosaikstein im bestehenden Wettbewerbsangebot der FIFA, das nun für Frauen und Männer über alle Altersstufen hinweg gleich ist, sondern auch ein wichtiger Schlüssel zur Weiterentwicklung des Frauenfussballs.

Seit 1991, als die FIFA Frauen-Weltmeisterschaft™ Premiere feierte, engagiert sich die FIFA mit vereinten Kräften für den Frauenfussball – mit dem Ergebnis, dass mittlerweile gut 26 Millionen Mädchen und Frauen in allen 208 FIFA-Mitgliedsverbänden Fussball spielen.

Wir sind von den Fortschritten – technisch, athletisch wie taktisch – überwältigt, wissen aber, dass der Frauenfussball noch weiter zulegen muss.

Für unsere Mitgliedsverbände war die FIFA U-17-Frauen-Weltmeisterschaft zweifellos eine Steilvorlage. Mit zusätzlichen Programmen, Kursen, Seminaren, Teams und Wettbewerben für Juniorinnen haben sie die einmalige Chance, diese zu nutzen.

Wir sind überzeugt, dass dieses Turnier in Neuseeland ein bleibendes Erbe hinterlassen wird und bei den Mädchen und Frauen weltweit viele neue Fussballfans gewonnen hat.



Chuck Blazer
Chairman,
Organising Committee
for the FIFA U-17 Women's
World Cup New Zealand 2008

Technical and Tactical Analysis	8
Trends	16
Story of the Tournament	20
Refereeing	28
Medical Report	32





Sylvie Béliveau

The FIFA U-17 Women's World Cup, which showcased the next generation of women football players, was full of very nice surprises, unlikely results and teams that defied the odds, and only a small points difference separated the top and bottom teams at the end. The participating countries not only displayed their potential as teams, but also presented very talented and promising individual players.

Playing systems

Eleven of the 16 teams opted for a 4-4-2 formation and a zonal defence. Brazil (5-3-2), Ghana (5-4-1) and Paraguay (3-4-3) played with three central defenders, including one sweeper, and two

additional players on the outside to cover the wings. Paraguay's outside midfield players covered the space behind them. Nigeria, who adopted a 4-5-1 formation, were the only team to use a sweeper behind three defenders. The USA, who made it to the final, presented a 3-5-2 formation with a sweeper combining zonal and individual marking.

The midfield positions varied from team to team, with eight teams using two players in front of the defensive line while the other eight used only one. Seven teams positioned midfield players immediately behind the two strikers.

Up front, 11 teams used one striker playing higher up the pitch and the second one just behind. Only two teams – France and Paraguay – played with three forwards. Ghana and Nigeria played with only one striker and the USA were the only team to have their strikers positioned side by side.

Technical level

In this first competition, all the teams presented one or several players with good individual technique and the ability, for the most part, to play with both feet. It was mainly close skills that dominated the first part of the competition, with an abundance of players showing strength in dribbling, close passing interchanges, good reception of the ball while moving and shooting. In addition, some teams, namely those from Asia, excelled in creative play.

Heading skills proved to be a challenge and created some defensive problems, in particular on the fifty-fifty balls; headers were also a challenge for the forwards, and a minimal number of goals were scored in this way. Closely connected with this was the fact that there were very few long balls, especially in the group matches, and players showed less accuracy and poorer decision-making when making long passes compared to short passes. Crosses and balls played out by defenders missed the targeted player or area on several occasions. The last four teams proved to have superior mastery of these technical skills.

Tactical

As in all women's events to date, the willingness to play forward was one of the teams' dominant characteristics. Games were played with a good understanding of the principles of possession and forward progression using a combination of short passes to build up the attack. Some teams showed attacking flair and Japan proved to be ahead of



the game in this area, with their combination of technical skills, great mobility from the players off the ball and the ability to read each other in a way that would surprise any observer, for example when the ball appeared to be going to one teammate and was simply dummied and continued its path to reach a third player. The fluidity of those moves left us in no doubt that this was planned and that the players were able to create and read the appropriate moments.

In general, players read the game well in possession but there is room for improvement in the area of decision-making (choosing the appropriate option). This caused breakdowns between lines and poorly timed moves and runs. During the first stage of the competition, teams did not show an ability to use and take advantage of the width of the field and did not take up positions that would allow them to use space effectively. Similarly, the teams did not take advantage of switching the play to unbalance the opponent.

A failure to understand defensive tasks in general prevented some teams from advancing past the first stage. Repositioning when losing possession or managing the defensive and attacking units so that the team stayed together were not well mastered at first. The space between the lines and the space created by defenders playing in the sweeper position or one player dropping back sooner than the others opened up gaps that gave an advantage to the opposing team.

Athletic abilities

Most players proved to have good stamina. The teams challenged to the highest degree were the last four. Only England showed signs of fatigue in the semi-final, following a great victory over Japan after extra time and a penalty shoot-out. The players did not seem to have recovered yet from that magical win and historic event for women's football in England.

In general, there were significant differences in height between all the players/teams in the competition, which necessitated good adaptability in the games. Players' physiques can have an impact on the performance of the teams and their options in during a game (short, long, intermediate, cross-field, penetrating or build-up passes, counter-attacks, etc.). We felt that the teams tried to minimise their weak points and play to their advantages, including size.

From a technical perspective, with the exception of cramps, which were a regular occurrence, many injuries were due to poor perception of the



trajectory of the ball, timing, anticipation, and physical differences when tackling. It is fair to say that although the players have great endurance capacities, one thing that can only be learned through competition experience is match fitness. The players need to understand the physical demands of the game at international level. Some elements of the performances highlighted areas in which players need to improve, in particular teams that could not sustain the same rhythm in both halves, teams separated into two groups of players by the end of the game, defenders not being able to take part in attacking moves and, similarly, strikers not tracking back. Of course, the most obvious mistakes were technical errors caused by fatigue.

The last four teams

Korea DPR, the USA, Germany and England each went on to play six games. These teams proved their athletic superiority, playing the games at a higher intensity and with much greater tackling ability. They showed a better attacking/defensive balance, with a good number of players taking part in both phases of play. The four teams also improved their attacking efficiency, and were able to occupy the width of the pitch more effectively and alternate between short and long plays. Some key attacking players were able to make the difference individually and collectively, namely Dzszenifer Marozsan (GER), Jon Myong Hwa and Ho Un Byol (PRK) and Kristie Mewis (USA). Defensively, teams retreated much deeper into their defensive area of the field.

Although the games were played with an attacking mindset, the successful teams were those who were able to offer a better balance and a more organised defence.



La première Coupe du Monde Féminine U-17 de la FIFA, qui a permis de découvrir la prochaine génération de footballeuses, fut pleine de bonnes surprises, de résultats assez improbables et d'équipes qui défièrent les pronostics. Au final, seule une marge de points réduite a séparé les meilleures équipes des autres. Les pays participants n'ont pas seulement affiché leur potentiel collectif, mais aussi présenté des individualités très talentueuses et prometteuses.

Systèmes de jeu

Onze des seize équipes ont opté pour une formation en 4-4-2 et une défense de zone. Le Brésil (5-3-2), le Ghana (5-4-1) et le Paraguay (3-4-3) ont joué avec trois défenseurs centraux, dont un libéro, et des latéraux pour couvrir les flancs. Les milieux excentrés du Paraguay ont couvert les espaces dans leur dos. Le Nigeria, qui adoptait une formation en 4-5-1, était la seule équipe à utiliser un libéro derrière un stoppeur. Les États-Unis, finalistes de la compétition, alignaient une formation en 3-5-2 avec un libéro, en combinant marquage de zone et marquage individuel.

Les positions au milieu de terrain variaient selon les équipes : huit équipes utilisaient deux joueuses devant leur ligne défensive, les huit autres n'en utilisant qu'une. Sept équipes ont positionné des milieux de terrain juste derrière les deux attaquantes.

À l'avant, onze équipes utilisaient une attaquante placée en pointe avec une deuxième en soutien. Seules deux équipes, la France et le Paraguay, ont

joué avec trois attaquantes. Le Ghana et le Nigeria ne jouaient qu'avec une seule pointe et seuls les États-Unis ont positionné leurs attaquantes côte à côte.

Niveau technique

Toutes les équipes disposaient d'une ou plusieurs joueuses dotées d'une bonne technique individuelle et pouvant, pour la plupart, jouer des deux pieds. Les qualités dans le jeu court ont dominé la première partie de la compétition. Un grand nombre de joueuses ont fait preuve d'une grande adresse dans les dribbles, dans les redoublements de passes courtes, dans le contrôle du ballon et dans les frappes. En outre, certaines équipes, notamment les formations asiatiques, ont excellé dans la création.

Le jeu de tête a été à l'origine de quelques problèmes défensifs, en particulier lors des duels. Les attaquantes ont également souffert dans ce compartiment du jeu et peu de buts ont été inscrits de la tête. Le faible recours aux longs ballons peut en partie expliquer ce fait de jeu. Les joueuses ont manqué de précision dans le jeu long et n'ont pas toujours pris les bonnes décisions. Les centres ou les relances des arrières ont manqué à plusieurs reprises la joueuse ou la zone visée. Le dernier carré de la compétition a toutefois affiché une maîtrise supérieure dans ce domaine.

Tactique

Comme dans l'ensemble des tournois féminins disputés à ce jour, la volonté de jouer vers l'avant

fut une des caractéristiques dominantes des équipes en lice. Les principes de conservation du ballon et de progression vers l'avant ont été visiblement bien assimilés, comme le démontrent les combinaisons de passes courtes utilisées dans la construction des offensives. Certaines équipes ont montré un certain flair en attaque, le Japon possédant une longueur d'avance dans ce domaine grâce à ses qualités techniques hors normes, la mobilité sans ballon de ses joueuses et sa capacité à surprendre aussi bien l'adversaire que les observateurs. Par exemple, lorsque le ballon se dirigeait vers une joueuse, celle-ci pouvait s'effacer et laisser le ballon poursuivre sa course vers une autre joueuse. La fluidité de ces gestes a confirmé que ces phases de jeu avaient été longuement répétées, et que les joueuses étaient capables de mettre ces combinaisons en place sur le terrain.

En possession du ballon, les joueuses lisaient en général bien le jeu, mais elles doivent encore progresser dans le domaine de la prise de décision pour choisir le geste le plus approprié. Ces difficultés ont généré des brèches entre les lignes ainsi que des problèmes de timing dans les gestes et les courses. Pendant la première phase de la compétition, les équipes ont semblé incapables d'utiliser la largeur du terrain à bon escient, et leur positionnement ne permettait pas une meilleure occupation du terrain. De la même façon, les équipes n'ont quasiment jamais renversé le jeu pour tenter de déséquilibrer l'adversaire.

Un manque de compréhension des tâches défensives a empêché certaines équipes de passer le premier tour. En particulier, le remplacement après une perte de balle n'a pas semblé bien maîtrisé. Les espaces entre les lignes et les erreurs d'alignement des arrières ont ouvert des brèches pour l'équipe adverse.

Qualités athlétiques

La plupart des joueuses ont montré qu'elles disposaient d'une bonne endurance. Si les équipes du dernier carré ont été les plus sollicitées sur le plan physique, seule l'Angleterre a montré des signes de fatigue en demi-finales, après sa victoire sur le Japon à l'issue de la séance des tirs au but. Les joueuses semblaient ne pas avoir récupéré de cette superbe victoire, un événement historique pour le développement du football féminin anglais.

Dans l'ensemble, les différences significatives de taille entre les différentes joueuses/équipes ont demandé de bonnes facultés d'adaptation pendant les matches. La morphologie des joueuses peut

avoir un impact sur les performances des équipes et sur les options utilisées dans le jeu (jeu court, jeu long ou intermédiaire, renversement, jeu dans les intervalles, perforations, jeu construit, contre-attaques, etc.) Les équipes ont visiblement essayé de minimiser leurs points faibles et d'exploiter au mieux leurs points forts, y compris au niveau de la taille.

D'un point de vue technique, à l'exception des crampes qui sont survenues régulièrement, de nombreuses blessures ont été provoquées par une mauvaise appréciation de la trajectoire du ballon, un mauvais timing, une mauvaise anticipation ou des différences physiques dans les duels. On peut dire à juste titre que, malgré l'excellente endurance des joueuses, la condition physique de match ne peut s'apprendre que par l'expérience des compétitions. Les joueuses doivent comprendre les exigences physiques du sport au niveau international. Certains éléments ont mis en évidence des domaines dans lesquels les joueuses doivent progresser : la capacité à maintenir le même rythme durant les deux périodes, ou celle à ne pas couper l'équipe en deux en fin de match – les arrières ne prenant plus part aux phases offensives et les attaquantes ne se repliant plus non plus. Bien sûr, les erreurs les plus flagrantes ont été des erreurs techniques causées par la fatigue.

Le dernier carré

Au final, la RDP Corée, les États-Unis, l'Allemagne et l'Angleterre ont toutes disputé six rencontres. Ces équipes ont prouvé leur supériorité athlétique en jouant leurs matches avec bien plus d'intensité, notamment dans les duels. Elles ont également affiché un meilleur équilibre attaque/défense, un grand nombre de joueuses prenant part aux deux phases de jeu. Les quatre équipes ont amélioré leur efficacité offensive grâce à leur capacité à occuper la largeur du terrain avec plus d'efficacité et à alterner jeu court et jeu long. Certaines joueuses clés à vocation offensive pouvaient faire la différence individuellement et collectivement, notamment l'Allemande Dzszenifer Marozsan, les Coréennes Jon Myong Hwa et Ho Un Byol, et l'Américaine Kristie Mewis. Défensivement, ces équipes se repliaient beaucoup plus bas dans leur moitié de terrain.

Bien que les matches se soient déroulés avec un état d'esprit offensif, les équipes qui ont brillé étaient celles capables de proposer un meilleur équilibre et une meilleure organisation défensive.



La Copa Mundial Femenina Sub-17 de la FIFA, que puso en escena a la próxima generación de futbolistas femeninas, estuvo plena de sorpresas, de resultados inhabituales, y henchida por la voluntad de superar adversidades. Al final, pocos puntos separaron a los equipos ganadores de los perdedores. Las selecciones participantes hicieron gala tanto de su potencial como equipo, como de sus prometedoras individualidades.

Sistemas de juego

11 de los 16 equipos optaron por una formación de 4-4-2 y marcación zonal. Brasil (5-3-2), Ghana (5-4-1) y Paraguay (3-4-3) jugaron con tres defensoras centrales, incluida una líbero rezagada y dos marcadoras de punta. Las volantes laterales paraguayas cubrían el espacio a sus espaldas, mientras Nigeria, que aplicó un 4-5-1, fue el único conjunto con una líbero detrás de las tres defensoras. El finalista EE UU planteó una formación 3-5-2, con una barredora cuyo marcaje era tanto por zona como directo.

Las posiciones en la línea media variaron de equipo en equipo, jugando ocho equipos con dos volantes delante de la línea de contención y ocho tan sólo con una volante. Siete equipos posicionaron

además a las volantes inmediatamente detrás de las dos atacantes.

En la delantera, once selecciones maniobraron con una punta de lanza y una ligeramente rezagada. Únicamente dos equipos –Francia y Paraguay– atacaron con tres arietes. Ghana y Nigeria jugaron con una atacante, y EE UU fue la única escuadra que se desplegaba con sus atacantes en línea.

Nivel técnico

En este primer torneo, todos los equipos se presentaron con una o varias jugadoras dotadas de buena calidad técnica y la habilidad de jugar con ambos pies. Durante la primera fase del torneo dominó la calidad individual, y numerosas protagonistas exhibieron gran habilidad gambeteadora, capacidad de pases al primer toque, buen control de la pelota, tanto sobre la marcha como en el disparo. Además, algunas selecciones, particularmente las asiáticas, destacaron por su juego creativo. Tanto defensoras como delanteras evidenciaron dificultades en el juego de cabeza y muy pocos goles resultaron de tales situaciones. A esto hay que añadir la carencia de largos balones altos, particularmente en los partidos de grupo, en los que las jugadoras mostraron poca precisión y visión para

los pases largos, en comparación con los toques cortos. Si bien los saques largos de las defensas generalmente no llegaban a su destinataria, los cuatro finalistas dieron prueba de mayor precisión al respecto.

Táctica

Como en todas las competiciones femeninas, la voluntad de atacar fue una de las características dominantes de todos los equipos. Se maniobró con buena comprensión del juego posicional y del armado progresivo con combinaciones de pases cortos. Algunos equipos poseían un profundo sentido del despliegue ofensivo, ante todo Japón, con su extraordinaria combinación de habilidad técnica, juego sin el balón y la destreza de leer el juego de las respectivas compañeras, habilidad que sorprendió a todos los entendidos.

En general, todos los equipos preveían correctamente el juego cuando se hallaban en posesión del balón, aunque existe aún un margen de mejora particularmente en cuanto a la decisión apropiada (qué jugada utilizar). Ello condujo a desentendimientos entre las líneas, y a jugadas y carreras mal calculadas. Durante la primera fase de la competición, las jugadoras carecieron de la habilidad de utilizar y aprovechar toda la anchura de la cancha, y tampoco supieron ubicarse de manera que pudieran sacar mayor ventaja de su posición. Del mismo modo, carecieron de la necesaria desvoltura para cambiar el ritmo de juego a fin de desequilibrar a sus rivales.

La incapacidad de interpretar las labores defensivas condujo a que algunos equipos no lograran pasar a la siguiente ronda. Al comienzo, faltó la capacidad de reordenar las posiciones cuando se perdía el balón, o de gestionar el juego de tal modo que existiese una coordinación entre las unidades defensivas y ofensivas del equipo. El gran espacio que mediaba a veces entre las líneas, o el hecho de que las líberos u otras defensoras reaccionaran a destiempo, ofreció grandes posibilidades de irrupción a las escuadras rivales.

Habilidades atléticas

La mayoría de las jugadoras demostró poseer buena resistencia. Los equipos con la mejor condición física fueron los cuatro finalistas. Únicamente Inglaterra evidenció señales de fatiga en la semifinal, tras la grandiosa victoria contra Japón, después de haber tenido que ir a la prórroga y luego a la tanda de penales. En la semifinal, las jóvenes inglesas no estuvieron en grado de re-

cuperarse de esa mágica e histórica victoria del fútbol femenino inglés.

En general, se constató una marcada diferencia de estatura entre las participantes, lo cual implicó disponer de la capacidad necesaria de adaptación en los partidos. La morfología de las jugadoras puede influenciar en el desempeño de los equipos y sus opciones en cuanto a jugadas (juego corto, largo, rápido, pases en profundidad, contraataques, etc.). No obstante, se tuvo la impresión de que las selecciones intentaron minimizar sus debilidades y sacar provecho de sus cualidades, incluso de su estatura.

Desde el punto de vista técnico, a excepción de los calambres que aquejaban frecuentemente, la mayoría de las lesiones advino debido a una escasa percepción de ciertas situaciones de juego, tales como el sentido de anticipación, el ritmo de juego, el cálculo de la diferencia física en las acciones y los duelos. Cabe señalar que pese a disponer de buen estado físico, la resistencia apropiada en partidos se obtiene sólo mediante competiciones y las jugadoras deben conocer las exigencias físicas de partidos internacionales. Algunos puntos analizados que se han de mejorar, particularmente en los equipos que no supieron mantener el mismo ritmo de juego en ambos tiempos, corresponden a situaciones tales como la habilidad de las defensoras de participar más en el ataque, de las delanteras de retroceder más a la defensa, etc. Sea como fuere, los errores más obvios provinieron del cansancio físico.

Las cuatro finalistas

La RPD de Corea, EE UU, Alemania e Inglaterra jugaron seis partidos cada una. Dichas escuadras dieron prueba de su superioridad atlética, disputando los partidos con mayor intensidad y mayor determinación en los duelos. Exhibieron un mejor equilibrio entre el ataque y la defensa, con la participación de numerosas jugadoras en ambas situaciones de juego. Los cuatro equipos incrementaron progresivamente su eficacia ofensiva, aprovechando mejor la anchura del campo y alternando entre jugadas largas y cortas. Algunas jugadoras clave marcaron la diferencia individual y colectivamente, por ejemplo Dzszenifer Marozsan (GER), Jon Myong Hwa y Ho Un Byol (PRK), y Kristie Mewis (USA). En la defensa, estas escuadras retrocedían más profundamente a sus respectivas áreas de contención.

A pesar de que los partidos se jugaran con espíritu ofensivo, los equipos exitosos fueron aquéllos que lograron un mejor equilibrio y dispusieron de una defensa mejor organizada.

Die FIFA U-17-Frauen-Weltmeisterschaft, bei der die nächste Generation des Frauenfußballs erstmals die ganz grosse Bühne betrat, war ein Turnier voller Überraschungen, mit grosser Leistungsdichte, spannenden Spielen und Aussenseitern, die über sich hinauswuchsen. Die teilnehmenden Teams hatten zahlreiche talentierte und vielversprechende Spielerinnen in ihren Reihen und präsentierten sich als kompakte Einheiten.

Spielsysteme

11 der 16 Teams entschieden sich für eine 4-4-2-Formation mit Raumdeckung. Brasilien (5-3-2), Ghana (5-4-1) und Paraguay (3-4-3) spielten mit drei Innenverteidigerinnen, von denen eine die Libero position einnahm, und zwei Flügelspielerinnen mit Defensivaufgaben. Nigeria (4-5-1) wählte als einziges Team die Variante mit einem Libero hinter einer Dreierabwehrkette. Vizeweltmeister USA schliesslich vertraute auf eine 3-5-2-Formation mit einem Libero und praktizierte eine Kombination von Raum- und Manndeckung.

Verstärkt wurden die Abwehrreihen bei der Hälfte der Teams mit zwei, bei den anderen mit nur einer defensiven Mittelfeldspielerin. In der Offensive agierten sieben Teams mit unmittelbar hinter den beiden Stürmerinnen positionierten Mittelfeldspielerinnen.

Im Angriff setzten elf Teams auf eine klare Spitze und eine zweite, leicht zurückhängende Sturmpartnerin. Nur bei den USA spielten die beiden Stürmerinnen nicht hinter- sondern nebeneinander. Zwei Teams – Frankreich und Paraguay – entschieden sich für drei Angreiferinnen, während Ghana und Nigeria mit nur einer Stürmerin antraten.

Technik

Alle Teams verfügten über eine oder mehrere technisch starke, beidfüssige Akteurinnen. Vor allem in der ersten Phase des Turniers glänzten viele Spielerinnen mit raffinierten Dribblings, sicherem Kombinationsspiel, guter Ballannahme im Lauf und gefährlichen Abschlüssen. Einige Teams, insbesondere die asiatischen, zeichneten sich zudem durch eine überdurchschnittlich kreative Spielweise aus. Schwächen zeigten sich im Kopfballspiel, sowohl bei den Verteidigerinnen, die sich dadurch häufig in Schwierigkeiten brachten, als auch bei den Stürmerinnen, die kaum Kopfballtore erzielten. Während das Kurzpassspiel meist gut funktionierte, wurden – vor allem in den Gruppenspielen – nur selten lange Pässe geschlagen, denen es dann oft

auch an Genauigkeit mangelte. Flanken und weite Zuspiele aus der Abwehr heraus verpassten immer wieder ihr Ziel, wobei die vier Halbfinalisten in diesem Bereich deutlich besser abschnitten als die anderen Teams.

Taktik

Wie bei allen anderen bisherigen Frauenwettbewerben zeigten die Teams auch bei diesem Turnier enormen Offensivgeist. Die Angriffe wurden sorgfältig aufgebaut und konzentriert vorgetragen. Die torgefährlichste Offensive stellten die technisch starken und sehr lauffreudigen Japanerinnen, die oft blindes Spielverständnis bewiesen, wenn sie zum Beispiel die Annahme eines Passes nur antäuschten und den Ball stattdessen zu einer besser postierten Mitspielerin durchliessen. Solche Aktionen waren eindeutig keine Zufallsprodukte, sondern einstudierte Varianten.

Bei eigenem Ballbesitz lasen die Juniorinnen das Spiel im Allgemeinen gut, trafen aber häufig falsche Entscheidungen, wodurch eigentlich vielversprechende Angriffe wirkungslos verpufften. In der ersten Phase des Turniers konzentrierten sich die Teams zu stark auf die zentrale Achse und versäumten es, die ganze Breite des Spielfelds zu nutzen und den Gegner durch geschickte Seitenwechsel aus der Balance zu bringen.

Bei einigen der Teams, die in den Gruppenspielen ausschieden, lag dies hauptsächlich an Mängeln im kollektiven Defensivverhalten. Probleme zeigten sich insbesondere beim raschen Umschalten nach einem Ballverlust und bei der Abstimmung zwischen Defensive und Offensive. Die Spielerinnen liessen immer wieder zu viel Platz zwischen den einzelnen Teamteilen, indem sie bei ihren eigenen Angriffen nicht weit genug aufrückten oder nach einem Ballverlust nicht koordiniert zurückliefen. Auf diese Weise entstanden Lücken für die Gegenspielerinnen.

Athletik

Die meisten Spielerinnen brachten eine gute Ausdauer mit. Von den vier Erstplatzierten, die durch die zusätzlichen Partien besonders gefordert wurden, liessen nur die Engländerinnen im Halbfinale eine gewisse Müdigkeit erkennen. Nach ihrem historischen Viertelfinalsieg im Elfmeterschiessen gegen Japan hatten sie es offenbar nicht geschafft, sich vollständig von diesen kräftezehrenden 120 Minuten zu erholen.

In Bezug auf die Körpergrösse der Spielerinnen gab es beträchtliche Unterschiede, was sich auf die

Leistungen der Teams, ihre taktische Ausrichtung und die Wahl ihrer Spielzüge auswirkte (kurze oder lange Zuspiele, Doppel- oder Steilpässe, Spielverlagerungen, Angriffsauslösungen, Konter usw.). Alle Teams waren sichtlich bemüht, ihre Nachteile zu minimieren und ihre Vorteile – zu denen je nach Gegner eben auch die Körpergrösse zählte – auszuspielen.

Abgesehen von Krämpfen, die recht häufig auftraten, waren die meisten Verletzungen entweder auf schlechtes Timing oder auf grosse physische Unterschiede in Zweikämpfen zurückzuführen. Obwohl die Spielerinnen konditionell gut vorbereitet waren, waren nicht alle den besonderen Anforderungen gewachsen, die das Spiel auf internationaler Ebene an die Fitness stellt. In verschiedenen Partien wurde klar, dass in diesem Bereich noch einiges zu tun bleibt. So war mehrmals zu beobachten, wie ein Team in der zweiten Halbzeit nicht mehr den gleich hohen Rhythmus wie vor der Pause halten konnte und gegen Ende des Spiels praktisch in zwei Hälften zerfiel: Während die Verteidigerinnen keine Kraft mehr hatten, um sich mit in die Angriffe einzuschalten, waren die Stürmerinnen zu erschöpft, um bei Bedarf in der Defensive auszuhelfen. Zudem äusserte sich die zunehmende Müdigkeit natürlich auch in technischen Fehlern.

Die Halbfinalisten

Die DVR Korea, die USA, Deutschland und England machten die ersten vier Plätze unter sich aus. Diese Teams profitierten von ihrer athletischen Überlegenheit, die es ihnen erlaubte, eine höhere Intensität anzuschlagen und mit grösseren Erfolgsaussichten in die Zweikämpfe zu gehen. Weitere Vorteile hatten sie dank der Lauffreudigkeit ihrer Spielerinnen in Bezug auf das Gleichgewicht zwischen Offensive und Defensive sowie im Angriff, wo sie die Breite des Spielfelds effektiv nutzten und eine gute Mischung zwischen kurzen Pässen und langen Zuspielen fanden. Zu den herausragenden Offensivkräften, die allein oder im Zusammenspiel für entscheidende Aktionen sorgten, gehörten Dzsener Marozsan (Deutschland), Jon Myong Hwa und Ho Un Byol (DVR Korea) sowie Kristie Mewis (USA). In der Defensive zogen sich alle vier Halbfinalisten jeweils sehr weit zurück.

Auch wenn alle Teams grundsätzlich offensiv spielten, waren am Ende diejenigen am erfolgreichsten, die eine ausgewogene Balance zwischen den Teamteilen und eine gut organisierte Abwehr hatten.





Sylvie Béliveau

All those who attended the inaugural FIFA U-17 Women's World Cup – experienced technical staff, coaches, members of the media, the local organisers and spectators – would attest to the fact that the level of play surpassed their expectations. In light of the quality of play on show, in terms of both individual skills and team tactics, it is safe to say that the future of women's football looks very promising.

This was the first taste of a FIFA final competition for the 16 teams. All of the teams showed themselves to be competitive, and in fact, all of them managed to score at least one goal. As this was the first event for this age group, despite some countries' achievements in other women's FIFA World Cups over the years, which might have given them an advantage over other teams, there was still room for a dream: the dream of

advancing past the first round, the confidence to believe this was possible, and the dream of going home with the title of world champions. The hope and confidence this event engendered spurred all the teams to perform to the best of their ability in attack and defence. What is more, all of the teams played to win, free of defensive shackles.

Some of the trends displayed in this competition proved to be similar to those observed in other women's competitions. Fair play was certainly one of them, as all the matches were played in an excellent spirit. Teams showed respect towards their opponents and adhered to the Laws of the Game, and there were never any attempts to prevent attacking play through an intentional foul.

The other general tendency is the attacking mentality, which was certainly confirmed by the

number of goals scored. The average of 3.53 goals per match is in line with the benchmark set for women's competitions, the record being 3.88 goals per game at the 2002 FIFA U-19 Women's World Championship in Canada. The women played with a very attacking mindset.

Position

The strikers proved to be key players who can change a game and make the difference. They showed great dribbling skills in one-on-one situations, with the ability to beat their opponents. Midfielders showed good technique when receiving passes and making short passes, although more work is needed in the area of intermediate and long passes. The competition showcased good central defenders, who covered spaces and players effectively, some in a deeper position, although they did leave gaps for their opponents to get in behind the defensive line at times. The standard of goalkeeping was similar to that of the other positions – no better or worse. All of the goalkeepers performed inconsistently, which is to be expected at this age. They had many positive attributes, including height, good ball handling and footwork, good diving at feet and decisiveness.

Although 16 teams participated in this event, they did not all start out with the same opportunities, as each of the teams reflected the situation of women's football in their country. Some of the indicators of the overall situation include: (1) the age gap between the oldest and the youngest player on the team, which shows the depth or lack thereof of the women's football scene. (2) This was also evident in the fact that some players who participated in the FIFA U-17 Women's World Cup went on to take part in the FIFA U-20 Women's World Cup in Chile which began immediately thereafter. (3) Other factors in the performance of any team are the length of time given by the different confederations to qualified teams after the preliminary competition to allow them to prepare adequately and, finally, (4) the support and competition provided to better prepare the teams for the final stage.

Tous ceux qui ont assisté à la première Coupe du Monde Féminine U-17 de la FIFA – entraîneurs, membres du staff technique, journalistes, organisateurs et spectateurs – diront inmanquablement que le niveau de jeu a

surpassé leurs attentes. À la lumière de la qualité du spectacle offert, à la fois en termes de qualités individuelles et collectives, on peut affirmer sans retenue que l'avenir du football féminin est très prometteur.

Les seize équipes engagées goûtaient pour la première fois à une phase finale d'une compétition de la FIFA. Toutes les équipes se sont montrées compétitives, et ont toutes inscrit au moins un but. Malgré les exploits de certaines de ces nations au cours d'autres Coupes du Monde Féminines de la FIFA, qui auraient pu conférer un avantage à ces formations, toutes les équipes étaient en droit de rêver. Rêver d'une qualification pour les quarts de finale, rêver d'un possible exploit, et rêver de rentrer dans son pays auréolé d'un titre de champion du monde. L'espoir et la confiance engendrés par cet événement ont poussé l'ensemble des équipes à donner la pleine mesure de leurs qualités aussi bien en phase offensive que défensive. De plus, toutes les équipes ont joué pour gagner, sans faire preuve d'aucune inhibition dans leurs prises de risques.

Certaines tendances observées pendant cette compétition ont montré une similitude avec celles observées lors d'autres compétitions féminines. À commencer par le fair-play, tous les matches ayant été disputés avec un excellent état d'esprit. Les équipes ont toujours respecté leur adversaire, observé les Lois du Jeu, et n'ont jamais tenté d'annihiler une occasion de but adverse en ayant recours à une faute intentionnelle.

L'autre tendance générale est le penchant pour le football offensif, comme l'illustre le nombre de buts marqués. La moyenne de 3,53 buts par match se situe dans la lignée des autres compétitions féminines, le record étant de 3,88 buts par match au cours de la Coupe du Monde Féminine U-19 de la FIFA, Canada 2002. Les jeunes femmes ont joué avec un état d'esprit tourné vers l'offensive.

Par poste :

Les attaquantes ont prouvé qu'elles étaient des joueuses clés qui pouvaient à tout moment faire la différence pour leur équipe. Elles ont montré d'excellentes qualités de dribbles en situations de un-contre-un, ce qui les rendaient capables d'éliminer leur adversaire direct. Les milieux de terrain ont montré de bonnes qualités techniques dans le jeu de passes courtes, mais il leur faudra davantage travailler les passes intermédiaires et le jeu long. La compétition a mis en lumière des arrières centrales solides qui ont le plus souvent bouché les espaces et marqué leurs adversaires

avec efficacité, même si, parfois, les attaquantes ont pu s'engouffrer dans le dos des lignes défensives. Le niveau des gardiennes de but fut similaire à celui des autres postes, ni sensiblement meilleur ni moins bon. Toutes les gardiennes ont fait preuve d'irrégularité, ce qui est somme toute normal pour des joueuses de cet âge. En plus de leur grande taille, elles ont souvent été décisives et ont montré d'excellentes aptitudes, dans la qualité de leurs prises de balle, de leur jeu de jambes, et de leur sorties dans les pieds des attaquantes.

Même si seize équipes ont participé à cet événement, toutes ne disposaient pas des mêmes chances au départ, chaque formation reflétant la situation du football féminin dans son pays, notamment par quatre critères : l'écart d'âge entre la joueuse la plus âgée sur le terrain et la plus jeune, qui reflète la profondeur du réservoir de la scène footballistique féminine du pays, le fait que certaines joueuses ont de ce fait également dû prendre part à la Coupe du Monde Féminine U-20 de la FIFA au Chili qui démarrait immédiatement après, les variations dans la durée de la préparation allouée aux équipes par leur fédération, et enfin le soutien apporté aux équipes pour préparer au mieux la phase finale.

Todas las personas que participaron en la primera Copa Mundial Femenina Sub-17 de la FIFA –personal técnico, entrenadores, miembros de los medios, organizadores locales y espectadores– pueden dar fe de que el nivel de juego superó todas las expectativas. De cara a la calidad del juego exhibido y desde el punto de vista de habilidad individual y táctica de equipo, cabe afirmar que el futuro del fútbol femenino se perfila muy prometedor.

El presente torneo fue la primera prueba de una competición final de la FIFA para los 16 equipos. Todos los conjuntos demostraron ser competitivos y todos lograron anotar como mínimo un gol. Por cuanto se trataba del primer torneo en este grupo de edad, y a pesar de que los logros de determinadas naciones en otras copas mundiales femeninas pudiesen haber favorecido eventualmente a algunas de las escuadras participantes, existió de todas maneras una gran ilusión: la ilusión de clasificarse para la siguiente ronda, la confianza de creer en ello, y la ilusión de retornar a casa con el título de campeona mundial. La esperanza y la confianza que generó el torneo espoleó a todos los equipos a rendir al máximo de su capacidad. Lo que es más, todas

las escuadras jugaron para ganar, libres de toda traba defensiva.

Algunas de las tendencias observadas en el presente Mundial resultaron similares a aquéllas percibidas en otras competiciones femeninas. La deportividad fue una de ellas, ya que todos los partidos se disputaron en un espíritu total de juego limpio. Los conjuntos se respetaron mutuamente, ateniéndose a las Reglas de Juego, y nunca hubo intención alguna de truncar un ataque mediante una falta intencional.

La otra tendencia observada fue la mentalidad ofensiva, indudablemente confirmada por el elevado número de anotaciones. El promedio de 3.53 goles por partido corresponde al patrón en competiciones femeninas, constituyendo el récord los 3.88 goles por encuentro anotados en el Campeonato Mundial Femenino Sub-19 de la FIFA en Canadá.

Posiciones

Las delanteras fueron las figuras clave, capaces de volcar un partido y de marcar la diferencia. Muchas de ellas se lucieron con hábiles gambetas en los duelos directos y merced a su capacidad de eludir rivales. Las centrocampistas exhibieron buena técnica en la recepción de la pelota y en los toques cortos, aunque aún deben mejorar en el suministro de pases rápidos y largos. Se vieron igualmente defensoras centrales sumamente diestras, cubriendo espacios y rivales con eficacia, algunas en posiciones más profundas, aunque a veces concedían demasiado espacio a sus rivales para escurrirse a espaldas de la línea de contención. El nivel de las porteras fue similar a las demás posiciones, ni mejor, ni peor. La mayoría se desempeñó sin consistencia, lo cual se atribuye a su edad, aunque dispusieron de numerosos atributos positivos, tales como estatura, buen dominio de la pelota con la mano y los pies, determinación, y valentía para zambullirse a los pies de sus rivales. A pesar de que participaran 16 equipos en el torneo, no todos arribaron con las mismas oportunidades, ya que cada uno de ellos reflejaba la situación del fútbol femenino en su país. Algunos de los indicadores de la situación general son: 1) La diferencia de edad entre la mayor y la menor en un equipo, lo cual refleja la evolución o carencias del fútbol femenino en dicho país. 2) Ello se evidenció igualmente en el hecho que algunas de las jugadoras del presente Mundial se trasladaron inmediatamente después a Chile a fin de participar en el Mundial Sub-20. 3) Otro factor determinante para el rendimiento de los equipos

fue el tiempo que las respectivas confederaciones concedieron a las selecciones clasificadas luego de las eliminatorias para prepararse adecuadamente para el Mundial, y finalmente 4) el grado de apoyo ofrecido para preparar mejor a los equipos para la competición final.

Das spielerische Niveau der ersten FIFAU-17-Frauen-Weltmeisterschaft übertraf alle Erwartungen – darin waren sich Trainer, Funktionäre, Medienvertreter, Veranstalter und Zuschauer einig. Sowohl in technischer als auch in taktischer Hinsicht zeigten die jungen Spielerinnen eindrucksvoll auf, wie vielversprechend die Zukunft des Frauenfußballs ist.

Alle 16 teilnehmenden Teams zogen sich gut aus der Affäre und erzielten mindestens ein Tor. Obwohl sich einige Nationen in der Vergangenheit bereits bei anderen FIFA-Frauenwettbewerben auszeichnen konnten, war die Ausgangslage für die WM-Premiere dieser Altersklasse ziemlich offen. So durfte jedes Team hoffen, die Gruppenphase zu überstehen und danach vielleicht sogar eine Chance auf den Titel zu haben. Entsprechend motiviert und selbstbewusst gingen die Spielerinnen ans Werk und zeigten sowohl offensiv als auch defensiv grosses Engagement. Besonders erfreulich war dabei, dass alle Teams munter nach vorne spielten und sich nicht in der Abwehr verschanzten.

Einige der bei diesem Turnier gemachten Beobachtungen decken sich mit den Erfahrungen anderer Frauenwettbewerbe. In erster Linie trifft dies auf die faire Spielweise zu, von der alle Partien geprägt waren. Die Spielerinnen wahrten jederzeit den Respekt gegenüber ihren Gegnerinnen und den Spielregeln und verzichteten auf absichtliche Fouls zur Unterbindung von Angriffen.

Ein weiteres typisches Kennzeichen des Frauenfußballs ist die grundsätzlich offensive Ausrichtung der Teams, die erneut zu vielen Toren führte. Mit durchschnittlich 3,53 Treffern pro Partie wurde die Rekordmarke für Frauenwettbewerbe von 3,88 Toren pro Spiel – aufgestellt bei der FIFA U-19-Frauenfußball-Weltmeisterschaft Kanada 2002 – nur knapp verpasst.

Schlüsselspielerinnen waren häufig die Stürmerinnen, die mit ihrer Dribbelstärke in Eins-gegen-Eins-Situationen immer wieder für Gefahr sorgten. Die Mittelfeldspielerinnen stellten bei der Ballannahme und im Kurzpassspiel ihre gute Technik unter Beweis, müssen aber noch an der Genauigkeit ihrer weiten Pässe arbeiten. Die unterschiedlich tief stehenden Innenverteidigerinnen liessen zwar hin



und wieder Lücken entstehen, durch die gegnerische Angreiferinnen in den Rücken der Abwehr vorstossen konnten, deckten aber im Allgemeinen den Raum und ihre Gegenspielerinnen gut ab. Ähnlich ansprechende, wenn auch nicht überragende Leistungen zeigten die Torhüterinnen. Auch wenn es ihnen in diesem Alter naturgemäss noch an Konstanz fehlt, so liessen sie doch einige positive Eigenschaften und Fähigkeiten erkennen, wie Grösse, Fangsicherheit, gute Ballbehandlung mit dem Fuss, Unerschrockenheit in Eins-gegen-Eins-Situationen und Entschlossenheit.

Die 16 Endrundenteams widerspiegelten in mehrfacher Hinsicht den unterschiedlichen Entwicklungsstand des Frauenfußballs in den einzelnen Ländern: 1) Der Altersabstand zwischen der jüngsten und der ältesten Spielerin einer Auswahl gab einen Hinweis auf die vorhandene oder fehlende Breite des Frauenfußballs im betreffenden Land. 2) Ähnliche Rückschlüsse liess die Tatsache zu, dass einige Spielerinnen nach dem Turnier direkt nach Chile weiterreisten, um mit ihren älteren Kolleginnen die wenig später beginnende FIFA U-20-Frauen-Weltmeisterschaft zu bestreiten. Weitere Faktoren, die einen Einfluss auf die Leistungsfähigkeit der einzelnen Teams hatten, waren 3) der Zeitpunkt der kontinentalen Qualifikation sowie 4) die Unterstützung, die die Teams während der Vorbereitung auf die Endrunde erhielten.

Sylvie Béliveau

Ranked second after the group matches, Korea DPR went on to celebrate their first victory as the winners of the inaugural FIFA U-17 Women's World Cup. The USA, their final opponents, had followed a similar course, also ranking second after the preliminary round. This goes to show that several teams proved to be very competitive and that very good games were played throughout the competition.

Group stage

Group A had the lowest goal average with only two goals per game. The teams were well organised and displayed entertaining attacking and defensive moves. Problems encountered included a failure to finish off attacks successfully and link the lines consistently.

Group B, with an average of 2.83 goals per game, saw its two representatives go on to win the gold (Korea DPR) and bronze medals (Germany). Ghana put up a strong opposition to the two top teams and managed to draw with the eventual world champions and lose by only one goal to Germany. Ghana should be proud of their achievement

despite the fact that they failed to advance past the group stage. Costa Rica also proved to be very competitive: their game against Germany was their only heavy defeat.

Group C proved to be the strongest in terms of goal-scoring, with an average of six goals per game. Despite the number of goals scored, there was evidence that Japan (1st), USA (2nd) and France (3rd) were all very competitive teams. The three teams showed talented players and good team play in different areas. Japan proved their superiority, defeating all three teams convincingly, but unfortunately goalkeeping errors resulted in them going home after the quarter-final. France, with excellent technique on the ball and a solid goalkeeper, also had to go home despite the high standard of their play. The USA, whose players had a great first touch, good power, speed and strength, went home with the silver medal. Paraguay put up good opposition, scoring the first goal against the USA, but over three matches failed to maintain the same level of intensity for the duration of the game.

Group D was also unpredictable. The goal average per game was 2.83. Nigeria and Brazil are renowned at senior level. England have a good reputation in Europe thanks to significant investment in their women's programmes and Korea Republic finished fifth in the Asian Cup. They were all contenders for the second stage. England's two wins over Brazil and Nigeria took them to the quarter-finals. Unlike their senior women's team, Brazil proved to be in a developmental stage and not yet ready for bigger challenges, despite drawing with Nigeria, who were hoping for a better ranking, having defeated Korea Republic by two goals to one.

Quarter-finals

Unlike in the group stage, by the quarter-finals, we had background information on each team. The challenge for Denmark was to score the goals needed to win, while Korea DPR needed to be more consistent, although they did prove to be a strong, balanced team with great combination play. The Japan v. England game came as a shock to everyone. The spectators had been admiring Japan's imaginative playing style and some exceptional individual skills shown by Mana Iwabuchi, who ended up winning the adidas Golden Ball award. However, England were well prepared to face Japan and proved that a match is never over until the final whistle blows. The



hard-working England team closed every space between defenders for through balls as well as up front. England scored the equaliser in injury time of the second half and were the justifiably proud winners of the penalty shoot-out.

The other two games in the quarter-finals were Germany v. Canada and Korea Republic v. USA. Both games were won convincingly and marked the end of the journey for Korea Republic and Canada.

Semi-finals

England had not yet recovered from the tremendous efforts exerted against Japan, but managed to keep the score low (2-1 defeat).

The second semi-final pitted two strong teams – the USA and Germany – against each other. Both teams were good contenders for the final. Germany took the lead in the first half but were unable to maintain it through their short combinations. The USA proved to be stronger in the second half and started to take shots from outside the penalty area, where they felt less pressure on the ball. This gave them opportunities to score the two goals needed to secure the win.

The final

Korea DPR and the USA put on a great show in front of over 16,000 spectators at Harbour North Stadium in Auckland. Both teams showed a winning mentality and pushed forward intensively. The game was physical but both teams were able to handle the challenge. Both teams defended very deep without affecting their ability to play as a team and get players forward. The USA scored an early goal with a long throw-in, a set piece used throughout the competition. This time, the throw resulted in a goal for the USA after the goalkeeper touched the ball following a bounce. This goal was not enough to destabilise the Korean players, however; Korea scored one goal in the second half and the winner in extra time.

Confederations

The inaugural competition for the youngest age group organised by FIFA revealed an interesting profile of the different confederations. Each team had a very similar style of play to that of their sister teams from the same confederation. This is a logical evolution, since at that age, the influence from other nations outside the confederation is limited.

The three Asian teams presented players with agility on the ball, good individual skills and good short passes and combination plays. The two representatives from Africa, also agile and individually talented, built their play based on flair, and Ghana in particular are starting to show a structure to their game. The same can be said for the European teams, each of which played in a similar formation, with the exception of France, who chose to play with three forwards. They boast players who show good technical skills, a good combination of short passes, to varying degrees, and good physical attributes. As for the teams from CONCACAF, with the exception of Costa Rica, who are physically smaller, the USA and Canada fielded taller players who are physically strong but have less refined close skills. The USA showed good ability on ball reception and turning, and had key players who could make the difference. Colombia, Paraguay and Brazil offered a Latin style with their flair, creativity, finesse and good pace and changes of rhythm. New Zealand, the hosts, presented a similar style to the North American teams – physically strong and well structured. They represented their country very well, but unfortunately it was not enough to qualify for the next round. Nonetheless, they can be proud of their performance.

There is no doubt that the event was a resounding success. New Zealand was a great host for this first event which will be preserved in the memories of this new generation of players. It will also leave a legacy to the nation for the sport itself, as this competition was a great display of women's football for this age group. The bar has been set for the next edition.

Classée deuxième de son groupe, la RDP Corée a finalement remporté la toute première Coupe du Monde Féminine U-17 de la FIFA. Les États-Unis, défaits par les Coréennes en finale, ont connu un parcours semblable en terminant également seconds de leur poule. Ceci démontre la grande compétitivité des équipes engagées dans cette compétition ouverte qui fut riche en superbes affrontements.

Phase de groupes

Le **groupe A** a affiché la plus petite moyenne de buts avec seulement deux buts par match. Les équipes étaient bien organisées et ont montré de belles choses en attaque comme en défense.

Toutefois, ces formations ont souffert d'un manque de réalisme et ont connu des difficultés pour maintenir une certaine cohésion entre les lignes.

Le **groupe B**, avec une moyenne de 2,83 buts par match, a vu deux de ses représentants remporter les médailles d'or (RDP Corée) et de bronze (Allemagne). Le Ghana a offert une forte opposition à ces deux grandes équipes, décrochant le nul face aux futures championnes, et ne s'inclinant que d'un but face à l'Allemagne. Malgré son élimination prématurée, le Ghana peut être fier de sa prestation. Le Costa Rica n'a pas non plus démerité, le match contre l'Allemagne constituant leur seule large défaite.

Le **groupe C** a été de loin le plus prolifique, avec une moyenne de six buts par match, sans pour autant traduire une grosse différence de niveau entre le Japon (1^{er}), les États-Unis (2^e) et la France (3^e). Ces équipes ont révélé des joueuses talentueuses et ont fait l'étalage d'un excellent jeu collectif. Le Japon a clairement affiché sa supériorité en dominant assez nettement ses trois adversaires, mais malheureusement, les faibles performances de sa gardienne de but ont entraîné son élimination en quarts de finale. La France, très à l'aise sur le plan technique et dotée d'une excellente gardienne, a elle aussi dû quitter

prématurément la compétition malgré son très bon niveau de jeu. Les États-Unis, qui disposaient de qualités athlétiques hors normes ainsi que d'une excellente conservation du ballon, sont allés jusqu'en finale. Le Paraguay a offert une bonne opposition, ouvrant même le score face aux États-Unis, mais a eu du mal à maintenir le même niveau d'intensité tout au long de ses trois matches.

Le **groupe D** était également imprévisible. Sa moyenne de buts fut de 2,83 par match. La renommée du Nigeria et du Brésil est acquise au niveau senior, l'Angleterre possède une bonne réputation en Europe grâce à son solide investissement en matière de football féminin, et la République de Corée avait terminé cinquième de la dernière Coupe d'Asie. Ainsi, les quatre équipes pouvaient postuler aux deux places qualificatives. Les deux victoires de l'Angleterre face au Brésil et au Nigeria l'ont directement qualifié pour les quarts de finale. Contrairement à son équipe féminine senior, l'équipe brésilienne est encore en phase de développement, et n'est pas encore prête pour de plus grands défis. Quant aux Nigériennes, elles n'ont pu se qualifier pour la suite de la compétition malgré leur victoire initiale contre la République de Corée qui termina première du groupe.

Quarts de finale

Contrairement à la phase de groupes, les forces en présence étaient connues au moment de débiter les quarts de finale. Le Danemark devait se montrer réaliste, tandis que la RDP Corée devait se montrer plus constante, même si elle s'est avérée être une équipe redoutable et très équilibrée, proposant un jeu riche en mouvements et en combinaisons. Le match entre le Japon et l'Angleterre s'imposait à tous comme le choc de ces quarts de finale. Les spectateurs avaient montré leur enthousiasme devant la créativité du jeu japonais et les qualités individuelles exceptionnelles de Mana Iwabuchi, qui allait remporter le Ballon d'Or adidas à l'issue du tournoi. Mais ce jour-là, l'Angleterre a apporté la preuve qu'un match n'est jamais terminé avant le coup de sifflet final. L'équipe anglaise, pleine d'opiniâtreté, fermait tous les espaces et empêchait les passes dans l'intervalle ou dans le dos de la défense. Les Anglaises inscrivaient le but égalisateur dans les arrêts de jeu de la seconde mi-temps et s'imposaient, assez logiquement, à l'issue de la séance des tirs au but.

Les deux autres matches des quarts de finale opposaient l'Allemagne au Canada et les États-Unis à la République de Corée. Les favoris de ces





matches se sont imposés avec la manière, mettant un point final aux épopées de la République de Corée et du Canada.

Demi-finales

Face à la RDP Corée, les Anglaises n'avaient visiblement pas récupéré des formidables efforts consentis face au Japon, et elles ont finalement dû s'incliner sur le score de 2-1.

La seconde demi-finale opposait deux des grands favoris, les États-Unis et l'Allemagne. Les deux formations pouvaient logiquement prétendre à une place en finale. L'Allemagne prenait l'avantage en première mi-temps, sans toutefois parvenir à le conserver. Les Américaines élevaient leur niveau de jeu en seconde période, et voyant le pressing allemand diminuer considérablement, elles ont commencé à tenter leur chance de loin. C'est de cette façon qu'elles sont parvenues à inscrire les deux buts qui leur ont assuré la victoire.

La finale

La RDP Corée et les États-Unis ont offert un superbe spectacle aux 16 000 spectateurs réunis dans le Harbour North Stadium d'Auckland. Les

deux équipes ont affiché leur volonté de gagner en allant de l'avant avec beaucoup d'intensité. La rencontre était très disputée, les deux équipes paraissant en mesure de relever le défi physique. Les deux formations ont défendu très bas sans négliger leur capacité à jouer en équipe et à trouver des joueuses à l'avant. Les États-Unis ouvraient rapidement le score suite à une longue touche, une combinaison répétée à l'entraînement et utilisée tout au long de la compétition. La gardienne de but coréenne touchait le ballon mais le rebond profitait aux Américaines. Ce but ne suffisait pourtant pas à déstabiliser les joueuses coréennes, qui inscrivaient un premier but après le repos puis un autre, celui du titre, en prolongations.

Confédérations

La toute première compétition organisée par la FIFA pour la plus jeune catégorie d'âge a révélé un profil intéressant des différentes confédérations. Chaque équipe a ainsi montré un style de jeu très similaire à ceux de leurs « grandes sœurs », fait somme toute logique, vu qu'à cet âge, l'influence des nations qui n'appartiennent pas à la confédération est limitée.

Les trois équipes asiatiques ont présenté des joueuses adroites balle au pied qui disposaient d'une excellente technique individuelle. Ces formations ont souvent élaboré de jolis mouvements en passes courtes et en combinaisons. Les deux représentants du continent africain, également talentueux sur le plan individuel, ont bâti leur jeu sur l'instinct. On peut noter que le Ghana commence à apporter de la structure à son jeu. C'est également le cas des équipes européennes, qui jouaient avec la même disposition tactique, exception faite de la France qui évoluait avec trois attaquantes. Les équipes européennes disposaient de joueuses dotées de bonnes qualités techniques et physiques, et adoptaient un jeu riche en combinaisons de passes courtes. En ce qui concerne les équipes de la CONCACAF, à l'exception du Costa Rica qui comptait dans ses rangs des gabarits moyens, les États-Unis et le Canada alignèrent des joueuses assez grandes, fortes physiquement, mais moins raffinées dans le jeu court. Les États-Unis ont montré de belles choses en matière de contrôle et de circulation du ballon, et disposaient de joueuses clés capables de faire la différence. La Colombie, le Paraguay et le Brésil proposaient un style latin plein d'instinct, de créativité et de finesse, comportant de nombreux changements de rythme. La Nouvelle-Zélande, hôte de la compétition, adoptait un style de jeu similaire aux équipes nord-américaines en mettant l'accent sur l'aspect physique et sur une bonne structure. Les Néo-Zélandaises ont fait honneur à leur pays mais ce fut malheureusement insuffisant pour se qualifier pour les quarts de finale. Néanmoins, elles peuvent être fières de leurs performances. Il ne fait aucun doute que cet événement fut un succès retentissant. La Nouvelle-Zélande a été un hôte formidable pour cette première édition, qui restera dans la mémoire de cette nouvelle génération de jeunes joueuses. Cette compétition laissera également un héritage concernant le sport en lui-même, en étant une parfaite vitrine du football féminin de cette catégorie d'âge. La barre est placée haut pour la prochaine édition.

Segunda en los partidos de grupo, la RPD de Corea finalizó el torneo adjudicándose el primer título de la Copa Mundial Femenina Sub-17 de la FIFA. EE UU, su adversario en la final, había recorrido similar trayectoria, partiendo igualmente desde el segundo puesto tras la primera fase. Ello demuestra la capacidad de competitividad de los

equipos, y que durante toda la competición se disputaron excelentes encuentros.

Fase de grupos

El grupo A tuvo el promedio más bajo de goles, con sólo dos tantos por partido. Los equipos estaban óptimamente organizados y desplegaron un fútbol ofensivo y defensivo muy atractivo. Los mayores problemas constatados fueron la incapacidad goleadora y la falta de consistencia en el engranaje de las líneas de formación.

En el **grupo B**, con una media de 2.83 goles, figuraron dos representantes que ganaron la medalla de oro (RPD de Corea) y de bronce (Alemania). Ghana opuso gran resistencia a las dos escuadras líderes, empatando con el futuro campeón mundial y perdiendo por un solo gol ante Alemania. Si bien no logró proseguir a la siguiente ronda, Ghana debe estar orgullosa por su desempeño. Costa Rica constituyó igualmente un rival parejo, siendo su única derrota sonada el encuentro contra Alemania.

El **grupo C** resultó ser el más llamativo desde el punto de vista de goles, con un promedio de seis tantos por encuentro. A pesar del aluvión de goles, Japón (1º), EE UU (2º) y Francia (3º) demostraron ser equipos muy competitivos, dotados de jugadoras talentosas y de buen juego colectivo. Japón subrayó su superioridad al derrotar claramente a sus tres rivales; sin embargo, la mediocre actuación de sus porteras contribuyó a que debiera regresar a casa tras cuartos de final. Francia, si bien dotada de excelente técnica con el balón, calidad de juego y de un correcto desempeño en la portería, debió igualmente despedirse. Merced a su excelente juego al primer toque, potencia física y velocidad, EE UU conquistó la medalla de plata. Paraguay no se halló en condición de mantener ni el ritmo, ni el nivel de juego en sus tres encuentros, resultando último del grupo.

El **grupo D** resultó impredecible, con un promedio de 2.83 goles. Nigeria y Brasil gozan de renombre en la categoría de adultos. Inglaterra tiene buena reputación en Europa gracias a la significativa inversión efectuada en su programa de fútbol femenino, y la República de Corea finalizó quinta en la Copa Asiática, o sea que todas se consideraban candidatas a la siguiente ronda. Las dos victorias de Inglaterra contra Brasil y Nigeria significaron el pase a cuartos de final. Contrariamente a las escuadras adultas, las jóvenes brasileñas se hallan

en una fase de desarrollo y aún no están en condición de impactar, pese al empate con Nigeria, la que contaba con una mejor clasificación luego de derrotar inicialmente a Corea por 2 a 1.

Cuartos de final

A diferencia de los partidos de grupo, en cuartos de final se disponía ya de información de cada equipo. Dinamarca debía mejorar su capacidad goleadora, mientras que la RDP de Corea requería hallar mayor consistencia, aunque ya dejara entrever que era un magnífico conjunto. El choque entre Japón e Inglaterra fue una sorpresa para todos. Las niponas habían destacado por su juego imaginativo y excelentes actuaciones individuales como la de Mana Iwabuchi, ganadora del Balón de Oro de Adidas. Sin embargo, ese día Inglaterra estaba decidida a dar todo, demostrando que un partido finaliza recién con el silbato final. Las empuñosas inglesas supieron achicar espacios y trincar toda incursión rival, y al fin lograron anotar el gol de empate en el descuento del segundo tiempo, ganando finalmente el desenlace en la tanda de penales.

Los otros dos encuentros de cuartos de final, Alemania – Canadá y República de Corea – EE UU, finalizaron con claras victorias, y fueron el adiós del torneo para las asiáticas y las canadienses.

Semifinales

Pese a no haberse repuesto aún del enorme esfuerzo realizado contra Japón, Inglaterra se despidió con una apretada derrota por 2 a 1.

En la segunda semifinal se enfrentaron Alemania y EE UU, ambas con posibilidades de llegar a la final. El conjunto alemán abrió el marcador, pero no supo mantener su dominio mediante sus combinaciones de juego corto. EE UU fue superior en la segunda mitad, con remates a distancia destinados a evitar la estrecha marcación, y contabilizó así los dos goles necesarios para triunfar.

La final

La RPD de Corea y EE UU ofrecieron un espectáculo vibrante y atrayente ante más de 16,000 espectadores en el Harbour North Stadium en Auckland. Las dos escuadras salieron al campo con mentalidad ganadora y buscaron constantemente el gol. Fue un choque de enorme desgaste físico, y ambos equipos estuvieron en condición de aguantar el elevado ritmo de juego. Pese a defender en profundidad, ninguno de los dos contendientes



mermó su juego colectivo y ofensivo. EE UU anotó un gol madrugador de un largo saque de banda, una jugada estudiada que aplicaron durante toda la competición. El saque ingresó en la meta contraria tras tocar la portera el balón. No obstante, el revés no desequilibró a las coreanas, que empataron el choque en la segunda parte y anotaron el gol de la victoria en el tiempo suplementario.

Confederaciones

La competición inaugural para el grupo más joven de mujeres organizada por la FIFA reveló un interesante perfil de confederaciones. Cada equipo mostró un estilo de juego muy similar al de sus escuadras mayores en la misma confederación, lo cual representa una evolución lógica, por cuanto a esta edad, la influencia de otras naciones foráneas en la confederación es limitada.

Los tres equipos asiáticos dispusieron de jugadoras muy ágiles en el toque del balón, buena técnica



individual y gran capacidad para los pases cortos y combinaciones de juego. Los dos representantes de África, igualmente ágiles e individualmente talentosos, armaron su juego sobre la marcha, y en particular Ghana demostró ya cierta estructura en su juego. Lo mismo se puede señalar respecto a los equipos europeos, que plantearon formaciones muy similares, excepto Francia, que optó por maniobrar con tres atacantes. En general, las europeas están dotadas de habilidad técnica, capacidad de combinación con pases cortos, y adecuada condición física. Las selecciones de la CONCACAF –a excepción de Costa Rica, cuyas jugadoras son de baja estatura– EE UU y Canadá alinearon a futbolistas altas, físicamente robustas, pero con menor habilidad técnica refinada, pese a que EE UU dispuso de jugadoras diestras con el balón y en grado de marcar la diferencia. Colombia, Paraguay y Brasil exhibieron un estilo de juego latino con creatividad, finezas, velocidad y cambios de ritmo. El juego de las dueñas de casa –Nueva Zelanda– se asemeja al de los equipos norteamericanos: físicamente potente y bien estructurado. Representaron bien a su país, pero lamentablemente no exhibieron lo suficiente para clasificarse a la siguiente ronda.

Sin duda alguna, el torneo tuvo un éxito rotundo. Nueva Zelanda fue un magnífico anfitrión en este primer evento, el cual perdurará en la memoria de esta nueva generación de jugadoras. Dejará igualmente un importante legado deportivo para el país, ya que la competición constituyó un grandioso escaparate para el fútbol femenino de esta categoría de edad.

Sowohl die späteren Siegerinnen der erstmals ausgetragenen FIFA U-17-Frauen-Weltmeisterschaft aus der DVR Korea als auch ihre

Endspielgegnerinnen aus den USA qualifizierten sich nur als Gruppenzweite für das Viertelfinale – ein Zeichen für die grosse Leistungsdichte bei diesem Turnier, die für viele spannende Spiele sorgte.

Gruppenphase

In der **Gruppe A** wurden mit durchschnittlich nur zwei Treffern pro Partie die wenigsten Tore erzielt. Alle Teams waren gut organisiert und vermochten sowohl offensiv als auch defensiv zu überzeugen. Schwächen zeigten sie im Abschluss sowie in Bezug auf die manchmal mangelhafte Abstimmung zwischen den Teamteilen.

Die **Gruppe B**, in der 2,83 Tore pro Spiel fielen, stellte mit der DVR Korea (Gold) und Deutschland (Bronze) zwei Medaillengewinner. Stark gefordert wurden die beiden Topteams insbesondere von Ghana, das den späteren Weltmeisterinnen ein Unentschieden abtrotzte und gegen Deutschland nur mit einem Tor Unterschied verlor. Obwohl sie das Viertelfinale knapp verpassten, dürfen die Ghanaerinnen auf ihre Leistungen stolz sein. Auch Costa Rica hielt gut mit und kassierte nur gegen Deutschland eine hohe Niederlage.

Mit einem Schnitt von sechs Treffern pro Partie war die **Gruppe C** die torreichste. Die ersten beiden Plätze machten Japan, die USA und Frankreich untereinander aus, die alle sehr talentierte Spielerinnen in ihren Reihen hatten und auch im Kollektiv in verschiedenen Bereichen überzeugten. Die Japanerinnen stellten ihre Überlegenheit mit drei souveränen Siegen unter Beweis, bevor sie im Viertelfinale ihre Schwächen auf der Position der Torhüterin nicht mehr verbergen konnten und ausschieden. Hinter ihnen klassierten sich die sehr ballsicheren US-Amerikanerinnen, die danach mit ihrem temporeichen und kraftvollen Spiel bis ins Finale vorstießen. Den undankbaren dritten Platz belegte Frankreich, das über technisch starke Feldspielerinnen und eine gute Torhüterin verfügte. Paraguay, das vierte Team in dieser Gruppe, schlug sich achtbar und konnte gegen die USA sogar in Führung gehen, war aber nicht in der Lage, über die gesamte Dauer einer Partie auf konstant hohem Niveau zu spielen.

Auch in der **Gruppe D** (2,83 Tore pro Spiel) gab es keinen eindeutigen Favoriten. Dass es in Nigeria und Brasilien gute Fußballspielerinnen gibt, weiss man von den A-Nationalteams; England ist für seine intensive Förderung des Frauenfußballs

bekannt; und die Republik Korea belegte bei der letzten Asienmeisterschaft der Frauen immerhin den fünften Platz. Entsprechend umkämpft waren die beiden Viertelfinalplätze. Die Engländerinnen sicherten sich das Weiterkommen mit zwei Siegen gegen Brasilien und Nigeria. Die jungen Brasilianerinnen zeigten sich im Unterschied zu ihrem A-Nationalteam noch nicht bereit für höhere Aufgaben und gewannen nur einen Punkt (gegen Nigeria). Die Nigerianerinnen ihrerseits bezwangen zwar zum Auftakt die Republik Korea mit 2:1, schieden aber in dieser schweren Gruppe trotzdem aus.

Viertelfinale

Dänemark blieb in seinem Viertelfinale ohne Torerfolg, während die DVR Korea als starkes, ausgewogenes Team mit hervorragendem Kombinationsspiel auftrat, dem es höchstens noch etwas an Konstanz fehlte. Im spannendsten Viertelfinale standen sich Japan und England gegenüber. Die Japanerinnen um Mana Iwabuchi, die Gewinnerin des Goldenen Balls von adidas, hatten in der Gruppenphase die Zuschauer mit ihrer kreativen Spielweise begeistert; nun aber trafen sie auf optimal eingestellte, engagiert kämpfende und defensiv sehr gut organisierte Engländerinnen, die nie aufgaben, in der Nachspielzeit den Ausgleich erzielten und das Elfmeterschiessen für sich entschieden. In den beiden anderen Viertelfinals setzten sich Deutschland (gegen Kanada) und die USA (gegen die Republik Korea) sicher durch.

Halbfinale

England hatte im Viertelfinale gegen Japan viel Kraft verbraucht und unterlag der DVR Korea mit 1:2.

Im zweiten Halbfinale trafen mit den USA und Deutschland zwei starke Teams aufeinander, die beide unbedingt das Finale erreichen wollten. Nachdem die Deutschen in der ersten Halbzeit in Führung gegangen waren, legten die Amerikanerinnen nach der Pause zu, suchten ihr Heil zunehmend in Distanzschüssen und konnten schliesslich mit zwei Toren das Spiel noch drehen.

Finale

Die DVR Korea und die USA boten den über 16 000 Zuschauern im North Harbour Stadium von Auckland eine packende, körperbetonte Partie. Beide Teams suchten aktiv die Entscheidung und spielten munter nach vorne. Die Abwehrspielerinnen standen auf beiden Seiten sehr tief, hatten

aber dennoch eine gute Bindung zu den anderen Mannschaftsteilen und schalteten sich immer wieder mit in die Angriffe ein. Die USA gingen früh in Führung, als die gegnerische Torhüterin einen weiten Einwurf falsch einschätzte und den Aufsetzer ins eigene Tor ablenkte. Von diesem Rückschlag liessen sich die Koreanerinnen aber nicht aus dem Konzept bringen, glichen in der zweiten Halbzeit aus und sicherten sich mit einem weiteren Treffer in der Verlängerung den Weltmeistertitel.

Konföderationen

Bei dieser ersten Austragung der FIFA U-17-Frauen-Weltmeisterschaft pflegten die Teams der einzelnen Konföderationen einen ähnlichen Spielstil. Dies ist nicht erstaunlich, da die Spielerinnen in diesem Alter kaum mit dem auf anderen Kontinenten gespielten Fussball in Kontakt kommen.

Die drei asiatischen Vertreter verfügten über wendige Spielerinnen mit guten technischen Fähigkeiten und solidem Kurzpass- und Kombinationsspiel. Die beiden Teams aus Afrika, die ebenfalls viele bewegliche und talentierte Akteurinnen in ihren Reihen hatten, spielten sehr kreativ. Insbesondere die Ghanaerinnen waren überdies bemüht, ihrem Spiel eine klare Struktur zu geben. Die europäischen Vertreter entschieden sich alle für eine ähnliche Formation, mit Ausnahme von Frankreich, das mit drei Stürmerinnen antrat. Ihre Spielerinnen glänzten mit sicherer Technik, guter Physis und flüssigen Kombinationen. Bei den Teams der CONCACAF waren die US-Amerikanerinnen und die Kanadierinnen in der Mehrzahl gross und kräftig, aber dafür technisch nicht ganz so stark, während die Costa Ricanerinnen eher klein gewachsen waren. Die USA überzeugten mit guter Ballannahme und grosser Wendigkeit und verfügten über Schlüsselspielerinnen, die eine Partie im Alleingang entscheiden konnten. Kolumbien, Paraguay und Brasilien pflegten eine typisch lateinamerikanische Spielweise, gekennzeichnet von Kreativität, Spielwitz und guten Tempowechseln. Die Gastgeberinnen aus Neuseeland traten ähnlich wie die nordamerikanischen Teams auf – physisch stark und gut strukturiert – und dürfen, obwohl sie in der Gruppenphase ausschieden, stolz auf ihre Leistungen sein.

Die FIFA U-17-Frauen-Weltmeisterschaft war ein voller Erfolg. Neuseeland erwies sich als grossartiger Gastgeber dieser Premiere, die allen Beteiligten noch lange in Erinnerung bleiben wird. Die jungen Spielerinnen machten beste Werbung für ihren Sport und sorgten dafür, dass die Messlatte für die nächste Austragung sehr hoch liegt.

*Sonia Denoncourt
Edgar Streltsov*

The 42 match officials selected by the FIFA Referees Committee for the FIFA U-17 Women's World Cup New Zealand 2008 represented all six confederations. Of the 14 referees and 28 assistant referees appointed, there was one referee and two assistant referees from each of CAF, CONMEBOL and the OFC, two referees and four assistant referees from CONCACAF, four referees and eight assistant referees from the AFC and five referees and ten assistant referees from UEFA.

Upon their arrival in New Zealand, all of the referees participated in a two-day preparatory course covering key topics and the fitness test. Unfortunately, three assistant referees failed the test and consequently had to be sent home.

Before the tournament started, the referees and assistant referees took part in a series of special daily exercises covering all aspects of refereeing. These exercises included fitness training and practical and technical training on the field of play, as well as psychological and injury prevention sessions.

During the tournament the referees and assistant referees attended daily practical and fitness training sessions. Two technical instructors and two fitness instructors led these training sessions under the supervision of the FIFA Refereeing Department. The daily training sessions were

scientifically monitored and special pre- and post-match sessions were also organised for the match officials. Full physiotherapy and massage services were also provided on a daily basis. Psychologists specialised in mental preparation supported the referees and assistant referees throughout the tournament.

In addition, the referees' performances were closely monitored by four members of the Referees Committee at the respective venues, the FIFA Refereeing Department and the technical instructors. Essential feedback was prepared with the help of the FIFA IT specialist who edited the match analysis videos for debriefing sessions. These sessions were conducted with the aim of learning from experience and improving the collective performance of the refereeing team.

Moreover, the communication system was used during all matches in order to provide better communication between the referees, increase efficiency and ensure good decision-making.

Despite the fact that for many of the match officials this World Cup was their first FIFA tournament, their preparation during the competition improved significantly under this system, which was based on professionals providing training, monitoring, giving feedback and supporting the referees.

Finally, the overall performance of the referees and assistant referees during the FIFA U-17 Women's World Cup New Zealand 2008 improved significantly and is proof that the systematic preparation of match officials will result in greater success for future FIFA women's tournaments.



Les quarante-deux officielles de match sélectionnées par la Commission des Arbitres de la FIFA pour la Coupe du Monde Féminine U-17 de la FIFA, Nouvelle-Zélande 2008 étaient issues de chacune des six confédérations. Les quatorze arbitres et vingt-huit arbitres assistantes nommées étaient réparties ainsi : un trio de la CAF, un de la CONMEBOL, un de l'OFC, deux de la CONCACAF, quatre de l'AFC et cinq de l'UEFA.

Dès leur arrivée en Nouvelle-Zélande, toutes les officielles de match ont suivi pendant deux jours un stage de préparation abordant plusieurs questions essentielles et au cours duquel elles se sont soumises au test physique. Trois arbitres assistantes ont malheureusement échoué au test et n'ont donc pas été retenues.

Avant le début de la compétition, les officielles de match ont pris part à une série d'exercices quotidiens spécifiquement conçus pour couvrir

tous les aspects de l'arbitrage et comprenant un entraînement physique, pratique et technique sur le terrain ainsi que des sessions de préparation psychologique et de prévention des blessures.

Pendant la compétition elle-même, les arbitres et arbitres assistants ont pris part à des sessions quotidiennes d'entraînement pratique et physique dirigées par deux instructeurs techniques et deux préparateurs physiques sous la supervision du département de l'Arbitrage de la FIFA. Les entraînements quotidiens ont fait l'objet de contrôles scientifiques et des sessions spéciales et ont également été organisées avant et après les matches. Les officielles de match ont également bénéficié de services quotidiens de médecins, physiothérapeutes et masseurs ainsi que, pendant toute la durée de la compétition, du soutien de psychologues spécialisés en préparation mentale.

En outre, les performances des arbitres ont été soigneusement contrôlées sur chaque site par quatre membres de la Commission des Arbitres, mais aussi par le département de l'Arbitrage de la FIFA et des instructeurs techniques. Des comptes-rendus ont été préparés à l'aide des informaticiens de la FIFA qui ont monté les vidéos d'analyse des matches pour les sessions de bilan organisées dans le but de tirer des enseignements et d'améliorer la performance globale du corps arbitral.


De plus, le système de communication à distance a été utilisé pendant tous les matches afin de permettre une meilleure interaction entre les arbitres, d'améliorer leur efficacité et d'assurer de bonnes prises de décision.

Malgré le fait que la plupart des officielles de match arbitraient à leur première compétition de la FIFA, leur préparation pendant la compétition s'est nettement améliorée grâce à ce système basé sur un entraînement, une supervision, des conseils et un soutien pris en charge par des professionnels.

Enfin, la performance globale des arbitres et arbitres assistants s'est nettement améliorée au cours de la Coupe du Monde Féminine U-17 de la FIFA, Nouvelle-Zélande 2008, ce qui prouve que la préparation systématique des officielles de match bénéficiera grandement aux futures compétitions féminines de la FIFA.

Las 14 árbitras y 28 árbitras asistentes había una árbitra y dos asistentes de la CAF, la CONMEBOL y la OFC, respectivamente, dos árbitras y cuatro asistentes de la CONCACAF, cuatro árbitras y ocho asistentes de la AFC y cinco árbitras y diez asistentes de la UEFA.

A su llegada a Nueva Zelanda, todas participaron en un curso preparatorio de dos días para tratar temas clave y realizar la prueba de condición física. Desgraciadamente, hubo tres árbitras asistentes que no pasaron la prueba y tuvieron que regresar a casa.



Las 42 oficiales de partido seleccionadas por la Comisión de Árbitros de la FIFA para la Copa Mundial Femenina Sub-17 Nueva Zelanda 2008 representaban a las seis confederaciones. Entre



Antes del inicio del torneo, las árbitras y sus asistentes realizaron una serie de ejercicios diarios para cubrir todos los aspectos del arbitraje. Éstos incluían entrenamiento de condición física, entrenamiento técnico y práctico en el terreno de juego, así como sesiones psicológicas y de prevención de lesiones.

Durante el torneo, las árbitras y sus asistentes realizaron entrenamientos de condición física diarios. Dos instructores técnicos y dos instructores de condición física dirigieron las sesiones, bajo la supervisión del Departamento de Arbitraje de la FIFA. Se hizo un seguimiento científico de las sesiones diarias de entrenamiento y también se organizaron sesiones previas y posteriores a los partidos dirigidas a las oficiales de partido. También se ofrecieron cada día servicios de fisioterapia y masajes. Psicólogos especialistas en preparación mental apoyaron a las árbitras y a sus asistentes durante el torneo.

Además, la actuación de las árbitras fue seguida de cerca por cuatro miembros de la Comisión de Árbitros en cada sede, el Departamento de Arbitraje de la FIFA y los instructores técnicos. Con la ayuda del departamento de informática de la FIFA, que editó videos de análisis de partidos, se preparó material para sesiones de evaluación. Estas reuniones tenían por objetivo aprender de la experiencia y mejorar la actuación colectiva del equipo de arbitraje.

Asimismo, se utilizó un sistema de comunicación en todos los partidos para ofrecer una mejor comunicación entre las árbitras, aumentar la eficiencia y garantizar una buena toma de decisiones.

A pesar de que para muchas oficiales de partido éste era su primer torneo de la FIFA, su preparación durante la competición mejoró enormemente con este sistema, basado en entrenamiento dado por profesionales, seguimiento, información y apoyo a las árbitras.

Por último, la actuación general de las árbitras y de sus asistentes durante la Copa Mundial Femenina Sub-17 de la FIFA Nueva Zelanda 2008 mejoró significativamente y demostró que la preparación sistemática de oficiales de partido redundaba en un mayor éxito para el futuro de los torneos femeninos de la FIFA.

Bei den 14 Schiedsrichterinnen und 28 Schiedsrichterassistentinnen, die von der Schiedsrichterkommission für die FIFA U-17-Frauen-Weltmeisterschaft Neuseeland 2008 aufgeboden worden

waren, waren alle sechs Konföderationen vertreten. Die CAF, die CONMEBOL und die OFC stellten jeweils eine Schiedsrichterin und zwei Assistentinnen, die CONCACAF deren zwei und vier, die AFC vier und acht und die UEFA fünf und zehn.

Vor Turnierbeginn stand in Neuseeland für alle eine zweitägige Vorbereitung einschliesslich Fitnessstest auf dem Programm. Leider fielen dabei drei Schiedsrichterassistentinnen durch und mussten in der Folge abreisen.

Im Anschluss standen für die Unparteiischen tägliche Trainings an, die neben praktischen, technischen und konditionellen Einheiten auf dem Platz auch mentale Übungen und Verletzungsprävention umfassten.

Während des Turniers absolvierten die Spieloffiziellen ebenfalls täglich praktische Übungseinheiten und Konditionstrainings. Diese wurden unter der Aufsicht der FIFA-Abteilung Schiedsrichterwesen von zwei technischen Instruktoren und zwei Fitnesstrainern geleitet. Die Trainings wurden wissenschaftlich ausgewertet. Zudem wurden die Einsätze in gemeinsamen Sitzungen intensiv vorbereitet und anschliessend ausführlich analysiert. Die Betreuung wurde durch tägliche Physiotherapie und Massage sowie psychologische Unterstützung bei der Spielvorbereitung abgerundet.

Bei den Spielen wurden die Unparteiischen von einem der vier anwesenden Mitglieder der Schiedsrichterkommission, der FIFA-Abteilung Schiedsrichterwesen und den technischen Instruktoren beobachtet. Für die Besprechung der Einsätze wurde zusammen mit dem IT-Spezialisten der FIFA jeweils ein Video mit allen wichtigen Szenen erstellt. Ziel war es, aus Fehlern zu lernen und so die Leistung des Schiedsrichterteams insgesamt zu verbessern.

Weitere wertvolle Unterstützung bot das Kommunikationssystem, das bei allen Spielen zum Einsatz gelangte und den Austausch zwischen den Unparteiischen verbesserte, die Effizienz steigerte und die Entscheidungen auf eine gute Basis stellte.

Für viele Unparteiische war diese Weltmeisterschaft der erste FIFA-Wettbewerb. Dank der fachmännischen Betreuung, die von der Vorbereitung über die täglichen Trainings bis hin zur Analyse reichte, konnten sie sich im Turnierverlauf beträchtlich steigern.

Dieses erfreuliche Fazit zeigt, dass eine systematische Vorbereitung die Leistung der Spieloffiziellen wesentlich verbessert – Grund genug, den eingeschlagenen Weg auch bei den nächsten FIFA-Wettbewerben der Frauen beizubehalten.



*Dr Tony Edwards
Prof Jiri Dvorak
Dr Astrid Junge*

With the FIFA U-17 Women's World Cup New Zealand 2008 taking place on his doorstep, Dr Tony Edwards, MD, FIFA Medical Committee member, assumed the double responsibility of serving as both the FIFA and the LOC General Medical Officer. The FIFA medical team was completed by three female physicians at the different venues. The LOC medical team provided a comprehensive service and attended to all of the requirements of the teams and delegations.

Injuries sustained by U-17 players

As part of the ongoing F-MARC study assessing injuries at FIFA competitions since 1998, team physicians were asked to report on all injuries suffered by their players. However, as this was the first U-17 competition for women, team physicians were not as familiar with the standardised forms as at senior level. The 97% response rate was

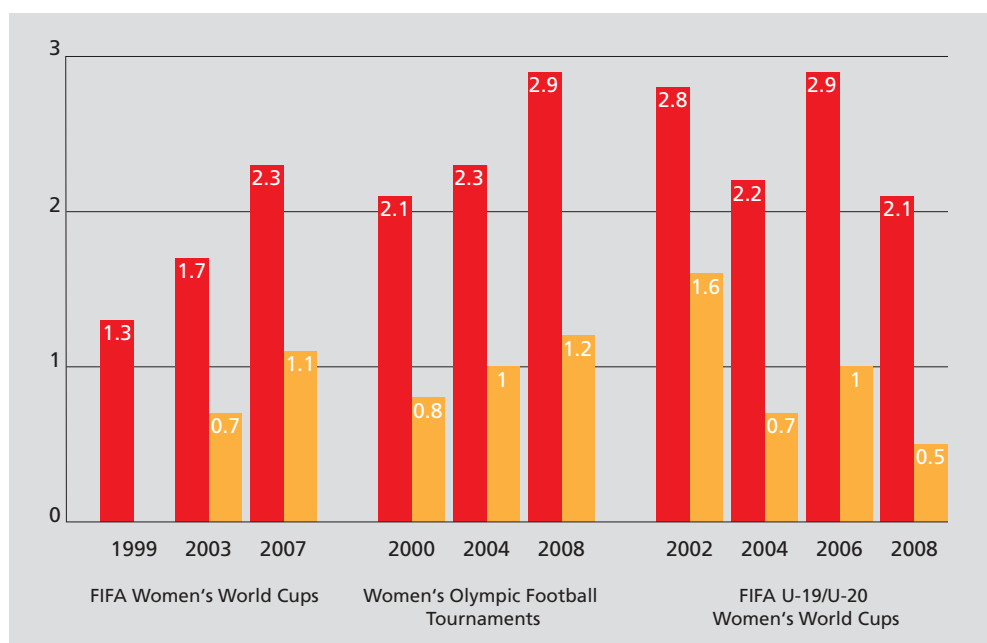
therefore excellent. Astrid Junge, PhD, Head of F-MARC research, analysed the data according to the F-MARC protocol and compared the results with the data from other FIFA competitions. Again, as this was the first FIFA U-17 Women's World Cup, the data could not be compared with a previous competition involving the same population.

In total, 64 injuries were reported in the 32 matches, accounting for an incidence of 2.0 injuries per match. The incidence of time loss injuries, indicating more severe injuries, was found to be rather low. Three-quarters of the injuries did not lead to documented time loss.

The vast majority of injuries were due to contact with a team-mate or opponent. Of these, 25% were caused by a foul, and half of these were consequently sanctioned by the referee.

As is generally observed in football, the majority of injuries (57%) affected the lower limbs. By far the most frequent diagnosis was a contusion,





Injuries at FIFA women's competitions 1999-2008 (red = overall incidence, orange = time loss injuries)

Blessures en Coupes du Monde Féminines de la FIFA 1999-2008 (rouge : toutes blessures, orange : blessures entraînant perte de temps)

Lesiones en las competiciones femeninas de la FIFA de 1999 a 2008 (rojo: incidencia general, naranja: lesiones que interrumpieron el partido)

Verletzungen bei den FIFA Frauen-Wettbewerben 1999-2008 (rot: insgesamt, orange: mit Spielverzögerung).

followed by sprains and strains. Head injuries were comparably frequent, accounting for 25% of all injury locations.

No positive tests

In accordance with the FIFA Doping Control Regulations, one player per team per match was drawn by lot and called for testing. The cooperation of teams and officials was excellent. All 128 urine samples analysed at the WADA-accredited laboratory in Sydney came back negative, making the first FIFA U-17 Women's World Cup a successful and doping-free event.

La Coupe du Monde Féminine U-17 de la FIFA, Nouvelle-Zélande 2008 se déroulant dans son pays, le Dr Tony Edwards, membre de la Commission Médicale de la FIFA, a œuvré à la fois en tant qu'officiel médical général de la FIFA et du COL. L'équipe médicale de la FIFA a été complétée de trois doctresses afin d'être présente sur les quatre sites de la compétition. L'équipe médicale du COL a proposé un service très complet et répondu à toutes les attentes des équipes et des délégations.

Blessures

Dans le cadre de l'étude du F-MARC menée sur les blessures en compétition depuis 1998, les

médecins des équipes ont été priés de rapporter toute blessure d'une joueuse de leur équipe. Toutefois, comme il s'agissait là de la première compétition féminine U-17, les médecins des équipes n'étaient pas aussi habitués aux formulaires standardisés qu'en seniors. Le taux de réponse de 97% peut donc être considéré comme excellent. Le Dr Astrid Junge, directrice de la section recherche du F-MARC, a analysé les données conformément au protocole du F-MARC, et a comparé les résultats des précédentes compétitions de la FIFA. Le fait que ce soit la première édition de la Coupe du Monde de la catégorie n'a toutefois pas permis une comparaison avec une même population.

Au total, soixante-quatre blessures ont été répertoriées sur l'ensemble des trente-deux matches, soit une incidence de deux blessures par matches. Le nombre de blessures ayant entraîné une perte de temps – traduisant donc une gravité supérieure – a été relativement bas. Les trois quarts des blessures n'ont pas entraîné de perte de temps.

La grande majorité des blessures étaient dues à des contacts avec une coéquipière ou un adversaire. Parmi elles, 25% faisaient suite à une faute, dont la moitié ont été sanctionnées par l'arbitre.

La majorité des blessures (57%) a touché les membres inférieurs. Le diagnostic le plus fréquent était de loin la contusion, suivie par les entorses et les contractures. Les blessures à la tête étaient plutôt fréquentes, comptant pour 25% de l'ensemble des blessures.



Aucun contrôle positif

À l'occasion de chacun des matches, une joueuse par équipe a été tirée au sort pour être testée, conformément au Règlement de Contrôle de Dopage. La coopération des équipes et des médecins a été excellente. Les 128 échantillons d'urine prélevés ont été analysés dans le laboratoire de Sydney accrédité par l'AMA et se sont tous avérés négatifs ; la première Coupe du Monde Féminine U-17 a donc elle aussi été sans dopage.

Con la celebración de la Copa Mundial Femenina Sub-17 de la FIFA Nueva Zelanda 2008 en su tierra, el Dr. Tony Edwards, miembro de la Comisión de Medicina de la FIFA, asumió una doble responsabilidad como Oficial Médico General, tanto de la FIFA como del COL. Tres doctoras completaron el equipo de oficiales médicos de la FIFA en las sedes. El equipo médico del COL atendió todas las necesidades de los equipos y las delegaciones y brindó un servicio completo.

Lesiones sufridas por las jugadoras sub-17

Como parte del estudio de lesiones en competiciones de la FIFA que F-MARC realiza desde 1998, se volvió a solicitar a los médicos de los equipos que informaran sobre las lesiones de las jugadoras. Al tratarse del primer torneo femenino sub-17, los médicos de los equipos no estaban tan

familiarizados con los formularios estandarizados. Sin embargo, la respuesta de los médicos fue excelente, ya que alcanzó el 97%. La Dra. Astrid Junge, jefa de investigación del F-MARC, analizó los datos de conformidad con el protocolo del F-MARC y comparó los resultados con los de otras competiciones de la FIFA. Al ser esta la primera copa sub-17 de la FIFA, los datos no pudieron compararse con los de una competición previa de la misma categoría.

En total se registraron 64 lesiones en 32 partidos, un promedio de 2.0 lesiones por encuentro. La incidencia de lesiones que, al ser más severas, interrumpieron el partido, estuvo por debajo del promedio. Tres cuartas partes de las lesiones no causaron un retraso documentado.

La gran mayoría de las lesiones fueron causadas por contacto directo con otra jugadora. De estas, el 25% fue el resultado de una falta, y el 50% fueron sancionadas por la árbitra.

Como es habitual en el fútbol, la mayoría de las lesiones (57%) afectaron las extremidades inferiores. El diagnóstico más frecuente fue el de contusión, seguido de esguinces y torceduras. Las lesiones de cabeza, un 25% del total, fueron relativamente frecuentes.

Nadie dio positivo

De acuerdo con el Reglamento de Control de Dopaje de la FIFA, se determinó por sorteo una jugadora por equipo en cada partido para el control. La colaboración de equipos y oficiales fue excelente. Las 128 muestras de orina analizadas por el laboratorio acreditado por la AMA en Sídney arrojaron resultados negativos y la primera Copa Mundial Femenina Sub-17 de la FIFA concluyó con éxito y libre de dopaje.

Bei der FIFA U-17-Frauen-Weltmeisterschaft Neuseeland 2008 fungierte der Neuseeländer Dr. Tony Edwards, MD und Mitglied der Medizinischen Kommission der FIFA, als leitender medizinischer Koordinator sowohl der FIFA als auch des LOC. Das medizinische Team der FIFA, das von drei Ärztinnen an den Spielorten komplettiert wurde, bot den Teams und Delegationen eine umfassende und massgeschneiderte Betreuung.

Verletzungen

Im Rahmen der seit 1998 laufenden F-MARC-Studie zur Verletzungsanalyse bei FIFA-Wett-

bewerben wurden die Teamärzte gebeten, alle Verletzungen ihrer Spielerinnen zu melden. Obwohl die Teamärzte bei dieser WM-Premiere mit den Standardformularen und Anforderungen noch nicht so vertraut waren, war die Rücklaufquote mit 97 % hervorragend. Dr. Astrid Junge, PhD und Leiterin der F-MARC-Forschung, wertete die Daten gemäss dem F-MARC-Protokoll aus und verglich sie mit den Werten früherer FIFA-Wettbewerbe, da noch keine Vergleichsdaten in dieser Alterskategorie vorliegen.

Bei den insgesamt 32 Spielen wurden 64 Verletzungen gemeldet, d. h. 2,0 Verletzungen pro Spiel. Die Quote der Verletzungen, die, da wohl gravierender, zu einer Spielverzögerung führten, lag mit gut einem Viertel eher tief.

Die allermeisten Verletzungen waren auf einen Körperkontakt mit einer Mitspielerin oder Gegnerin zurückzuführen, 25 % davon als Folge von

Fouls, die zur Hälfte denn auch geahndet wurden.

Wie üblich im Fussball betraf die Mehrheit der Prellungen (57 %) die unteren Extremitäten. Verstauchungen waren mit Abstand die häufigsten Verletzungen, gefolgt von Verstauchungen und Zerrungen. Mit 25 % waren auch Kopfverletzungen relativ häufig.

Keine positiven Tests

Gemäss dem FIFA-Dopingkontrollreglement wurde pro Spiel eine Spielerin je Team ausgelost und einer Kontrolle unterzogen. Die Kooperation der Teams und der Offiziellen war hervorragend. Alle 128 Urinproben, die im WADA-akkreditierten Labor in Sydney analysiert wurden, waren negativ, womit die erste FIFA U-17-Frauen-Weltmeisterschaft erfreulicherweise frei von Doping war.



Results and Rankings	38
Venues and Stadiums	40
Match Telegrams – Group Stage	41
Standings after Group Matches	45
Match Telegrams – Quarter-Finals	46
Match Telegrams – Semi-Finals, Match for Third Place and Final	47
Official FIFA Awards	48
General Statistics – Goals/Scorers	50
Tournament Facts and Rankings	56
Referees and Assistant Referees	57
Preliminary Competitions	58
Team Data	64
FIFA Delegation	96
TSG/Editorial	98





FIRST ROUND

GROUP A NEW ZEALAND, CANADA, DENMARK, COLOMBIA

28.10.	Auckland	New Zealand v. Canada	0-1 (0-0)
29.10.	Auckland	Denmark v. Colombia	1-1 (0-1)
01.11.	Auckland	Colombia v. Canada	1-1 (1-1)
01.11.	Auckland	New Zealand v. Denmark	1-2 (1-1)
04.11.	Hamilton	Canada v. Denmark	0-0
04.11.	Wellington	Colombia v. New Zealand	1-3 (0-1)

A

1. Denmark	3	1	2	0	3-2	5
2. Canada	3	1	2	0	2-1	5
3. New Zealand	3	1	0	2	4-4	3
4. Colombia	3	0	2	1	3-5	2

GROUP B COSTA RICA, GERMANY, KOREA DPR, GHANA

29.10.	Christchurch	Costa Rica v. Germany	0-5 (0-3)
29.10.	Christchurch	Korea DPR v. Ghana	1-1 (0-0)
01.11.	Christchurch	Ghana v. Germany	2-3 (0-2)
01.11.	Christchurch	Costa Rica v. Korea DPR	1-2 (1-1)
04.11.	Hamilton	Germany v. Korea DPR	1-1 (1-0)
04.11.	Wellington	Ghana v. Costa Rica	1-0 (1-0)

B

1. Germany	3	2	1	0	9-3	7
2. Korea DPR	3	1	2	0	4-3	5
3. Ghana	3	1	1	1	4-4	4
4. Costa Rica	3	0	0	3	1-8	0

GROUP C JAPAN, USA, FRANCE, PARAGUAY

30.10.	Hamilton	Japan v. USA	3-2 (1-1)
30.10.	Hamilton	France v. Paraguay	6-2 (3-1)
02.11.	Hamilton	Paraguay v. USA	1-3 (1-0)
02.11.	Hamilton	Japan v. France	7-1 (6-1)
05.11.	Christchurch	Paraguay v. Japan	2-7 (1-3)
05.11.	Auckland	USA v. France	1-1 (0-0)

C

1. Japan	3	3	0	0	17-5	9
2. USA	3	1	1	1	6-5	4
3. France	3	1	1	1	8-10	4
4. Paraguay	3	0	0	3	5-16	0

GROUP D BRAZIL, ENGLAND, KOREA REPUBLIC, NIGERIA

30.10.	Wellington	Brazil v. England	0-3 (0-0)
30.10.	Wellington	Korea Republic v. Nigeria	1-2 (0-1)
02.11.	Wellington	Nigeria v. England	0-1 (0-0)
02.11.	Wellington	Brazil v. Korea Republic	1-2 (0-0)
05.11.	Christchurch	Nigeria v. Brazil	2-2 (1-1)
05.11.	Auckland	England v. Korea Republic	0-3 (0-2)

D

1. Korea Republic	3	2	0	1	6-3	6
2. England	3	2	0	1	4-3	6
3. Nigeria	3	1	1	1	4-4	4
4. Brazil	3	0	1	2	3-7	1



SECOND ROUND

RANKING

Quarter-finals

08.11.	Wellington	Denmark v. Korea DPR	0-4 (0-1)
08.11.	Wellington	Germany v. Canada	3-1 (2-1)
09.11.	Hamilton	Japan v. England	2-2 a.e.t. (2-2, 1-1) 4-5 PSO
09.11.	Hamilton	Korea Republic v. USA	2-4 (0-1)

Semi-finals

13.11.	Christchurch	Korea DPR v. England	2-1 (2-0)
13.11.	Christchurch	Germany v. USA	1-2 (1-0)

Match for third place

16.11.	Auckland	England v. Germany	0-3 (0-1)
--------	----------	--------------------	-----------

Final

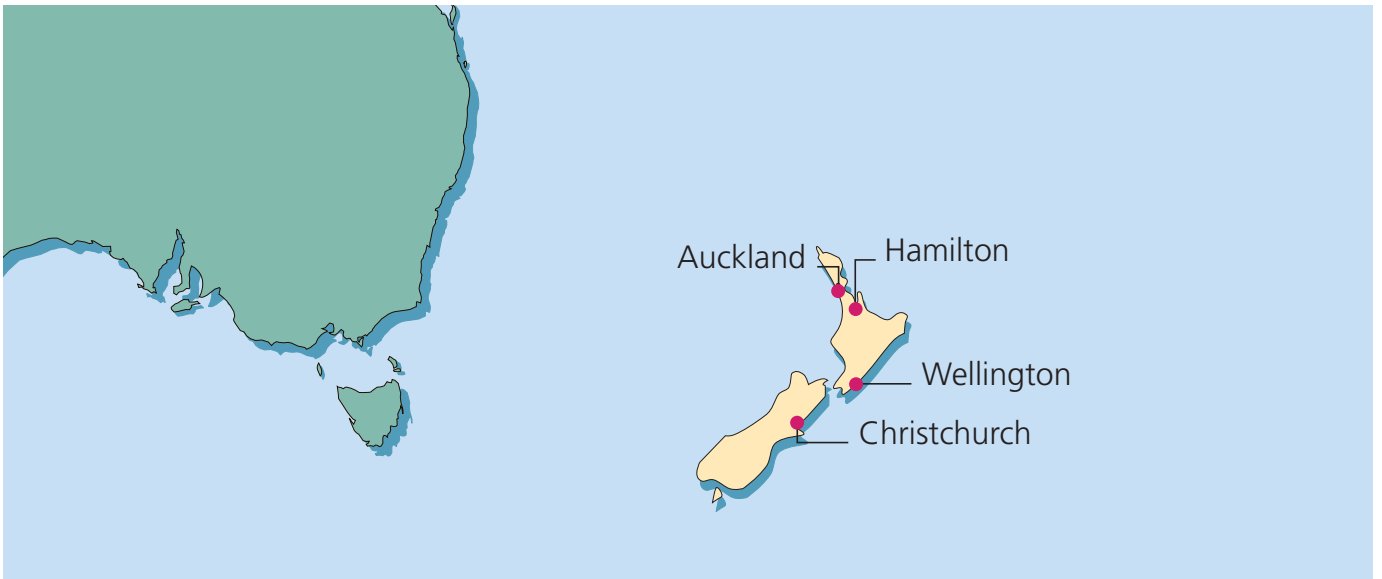
16.11.	Auckland	Korea DPR v. USA	2-1 a.e.t. (1-1, 0-1)
--------	----------	------------------	-----------------------

- 1. Korea DPR
- 2. USA
- 3. Germany

- 4. England
- 5. Japan
- 6. Korea Republic
- 7. Canada
- 8. Denmark
- 9. Ghana
Nigeria
- 11. France
- 12. New Zealand
- 13. Colombia
- 14. Brazil
- 15. Costa Rica
- 16. Paraguay



NEW ZEALAND

**North Harbour Stadium, Auckland**

Capacity: 19,000
 6 group matches
 1 match for third place
 1 final

**Queen Elizabeth II Park, Christchurch**

Capacity: 15,000
 6 group matches
 2 semi-finals

**Waikato Stadium, Hamilton**

Capacity: 20,000
 6 group matches
 2 quarter-finals

**Wellington Stadium, Wellington**

Capacity: 35,000
 6 group matches
 2 quarter-finals

FIRST ROUND

Group A

New Zealand, Canada, Denmark, Colombia

NEW ZEALAND v. CANADA 0-1 (0-0)

1 28.11.2008 19:00 Auckland 13,123

NZL: 15 ESSON; 3 BROWN, 5 FISHER (C), 6 ARMSTRONG, 7 CAMPBELL, 8 McLAUGHLIN, 9 WALL, 10 LONGO, 11 WHITE, 12 CRASBORN, 13 PEARL

CAN: 21 RICHARD; 3 McCARTHY (C), 6 ZADORSKY, 8 SZWED, 9 HARRISON, 10 CAMERON, 11 HEDLUND, 12 EZURIKE, 14 LAMARRE, 16 SMITH, 20 GRANBERG

Scorers: 0-1 53' LAMARRE (14)

Referee: Kirsi SAVOLAINEN (FIN)

Assistant Referees: Tonja PAAVOLA (FIN), Anu JOKELA (FIN)

4th Official: Maaren OLANDER (EST)Substitutions: NZL: 54' out BROWN (3), in GALLIE (4)
54' out CRASBORN (12), in NGUYEN (21)
78' out McLAUGHLIN (8), in SHEA (16)CAN: 62' out ZADORSKY (6), in IGNACIO (15)
69' out EZURIKE (12), in MOTTERSHEAD (5)
78' out CAMERON (10), in MALTAIS (7)

Cautions: NZL: 61' CAMPBELL (7)

DENMARK v. COLOMBIA 1-1 (0-1)

2 29.10.2008 12:00 Auckland 6,759

DEN: 1 GISSEL; 3 SIGVARDSEN JENSEN (C), 5 BOYE, 6 BRIX, 7 JUNGE, 8 VEJE, 9 OLSEN, 10 HOHOL, 12 HARDER, 13 ANDREASEN, 20 FRAUSING PEDERSEN

COL: 12 FORERO; 3 GAITAN, 5 Natalia ARIZA, 6 MENDEZ, 9 VIDAL, 10 RINCON (C), 11 SALAZAR, 13 SANTOS, 15 Tatiana ARIZA, 16 SANCHEZ, 20 APONTE

Scorers: 0-1 20' Tatiana ARIZA (15), 1-1 51' BOYE (5)

Referee: CHA Sung Mi (KOR)

Assistant Referees: KIM Kyoung Min (KOR), LEE Seul Gi (KOR)

4th Official: Pannipar KAMNUENG (THA)Substitutions: DEN: 59' out BOYE (5), in LILLELUND MICHAELSEN (14)
79' out HOHOL (10), in MADSEN (18)
84' out ANDREASEN (13), in THIRUP RUDMOSE (17)

COL: 67' out SANTOS (13), in MONTOYA (17)

Cautions: COL: 41' APONTE (20), 66' Tatiana ARIZA (15)

COLOMBIA v. CANADA 1-1 (1-1)

9 01.11.2008 13:00 Auckland 11,170

COL: 21 CASTANO; 2 TABORDA, 3 GAITAN, 6 MENDEZ, 9 VIDAL, 10 RINCON (C), 11 SALAZAR, 13 SANTOS, 15 Tatiana ARIZA, 16 SANCHEZ, 20 APONTE

CAN: 21 RICHARD; 3 McCARTHY (C), 6 ZADORSKY, 8 SZWED, 9 HARRISON, 10 CAMERON, 11 HEDLUND, 12 EZURIKE, 14 LAMARRE, 16 SMITH, 20 GRANBERG

Scorers: 0-1 9' EZURIKE (12), 1-1 10' VIDAL (9)

Referee: WANG Jia (CHN)

Assistant Referees: ZHANG Lingling (CHN), KIM Mi Hyang (PRK)

4th Official: CHA Sung Mi (KOR)Substitutions: COL: 80' out SANTOS (13), in ORTIZ (7)
90' out Tatiana ARIZA (15), in MONTOYA (17)CAN: 46' out EZURIKE (12), in WU (13)
67' out HARRISON (9), in MOTTERSHEAD (5)
82' out ZADORSKY (6), in SIMPSON (19)

Cautions: CAN: 56' McCARTHY (3), 90'+3 GRANBERG (20)

NEW ZEALAND v. DENMARK 1-2 (1-1)

10 01.11.2008 16:00 Auckland 11,170

NZL: 15 ESSON; 3 BROWN, 5 FISHER (C), 6 ARMSTRONG, 7 CAMPBELL, 8 McLAUGHLIN, 9 WALL, 10 LONGO, 11 WHITE, 12 CRASBORN, 13 PEARL

DEN: 1 GISSEL; 2 OSTERGAARD, 3 SIGVARDSEN JENSEN (C), 5 BOYE, 6 BRIX, 7 JUNGE, 8 VEJE, 9 OLSEN, 10 HOHOL, 12 HARDER, 13 ANDREASEN

Scorers: 1-0 13' LONGO (10), 1-1 29' ANDREASEN (13), 1-2 56' OLSEN (9)

Referee: Silvia REYES (PER)

Assistant Referees: Maria BARBOSA (BRA), Emperatriz AYALA (SLV)

4th Official: CHA Sung Mi (KOR)Substitutions: NZL: 45'+2 out CAMPBELL (7), in NGUYEN (21)
55' out CRASBORN (12), in ROLLINGS (17)
75' out BROWN (3), in MURRAY (19)DEN: 63' out BOYE (5), in THIRUP RUDMOSE (17)
67' out HOHOL (10), in MADSEN (18)
89' out HARDER (12), in LILLELUND MICHAELSEN (14)

Cautions: NZL: 28' FISHER (5)

CANADA v. DENMARK 0-0

19 04.11.2008 19:00 Hamilton 3,283

CAN: 21 RICHARD; 3 McCARTHY (C), 6 ZADORSKY, 8 SZWED, 10 CAMERON, 11 HEDLUND, 12 EZURIKE, 13 WU, 14 LAMARRE, 16 SMITH, 20 GRANBERG

DEN: 1 GISSEL; 2 OSTERGAARD, 3 SIGVARDSEN JENSEN (C), 5 BOYE, 7 JUNGE, 8 VEJE, 9 OLSEN, 10 HOHOL, 12 HARDER, 13 ANDREASEN, 19 CHRISTENSEN

Scorers: -

Referee: Finau VULIVULI (FUJ)

Assistant Referees: Jacqueline STEPHENSON (NZL), Jovita QILAMASALA (SOL)

4th Official: Kirsi SAVOLAINEN (FIN)Substitutions: CAN: 28' out CAMERON (10), in IGNACIO (15)
60' out McCARTHY (3), in MOTTERSHEAD (5)
84' out SZWED (8), in HARRISON (9)DEN: 56' out BOYE (5), in MADSEN (18)
82' out ANDREASEN (13), in THIRUP RUDMOSE (17)
89' out HOHOL (10), in HAVGAARD NYHEGN (11)

Cautions: -

COLOMBIA v. NEW ZEALAND 1-3 (0-1)

20 04.11.2008 19:00 Wellington 3,546

COL: 21 CASTANO; 2 TABORDA, 3 GAITAN, 6 MENDEZ, 9 VIDAL, 10 RINCON (C), 11 SALAZAR, 13 SANTOS, 15 Tatiana ARIZA, 16 SANCHEZ, 20 APONTE

NZL: 15 ESSON; 3 BROWN, 5 FISHER (C), 6 ARMSTRONG, 8 McLAUGHLIN, 9 WALL, 10 LONGO, 11 WHITE, 13 PEARL, 17 ROLLINGS, 21 NGUYEN

Scorers: 0-1 44' WHITE (11), 0-2 81' WHITE (11), 1-2 82' Tatiana ARIZA (15), 1-3 87' WHITE (11)

Referee: Etsuko FUKANO (JPN)

Assistant Referees: Saori TAKAHASHI (JPN), ZHANG Lingling (CHN)

4th Official: Thalia MITSI (GRE)Substitutions: COL: 60' out MENDEZ (6), in HERNANDEZ (19)
66' out APONTE (20), in QUINTERO (8)
84' out SANCHEZ (16), in MONTOYA (17)NZL: 55' out McLAUGHLIN (8), in MATHIS (18)
75' out NGUYEN (21), in FULLERTON (2)
78' out ROLLINGS (17), in BOWEN (14)

Cautions: COL: 32' VIDAL (9)

Group B

Costa Rica, Germany, Korea DPR, Ghana

COSTA RICA v. GERMANY				0-5 (0-3)
3	29.10.2008	12:00	Christchurch	4,105
CRC:	1 TAPIA; 5 GUILLEN, 7 CAMPOS, 8 CRUZ, 10 ALVARADO (C), 11 RODRIGUEZ CEDENO, 12 RODRIGUEZ VASQUEZ, 13 MATA, 15 Adriana GUZMAN, 16 SPENCE, 17 RODRIGUEZ			
GER:	1 SARHOLZ; 3 WESELY, 4 KLEINER (C), 5 SIMON, 6 BAGEHORN, 7 KNAAK, 8 MESTER, 9 KEMME, 10 MAROZSAN, 11 POPP, 20 MAIER			
Scorers:	0-1 17' MESTER (8), 0-2 34' MAROZSAN (10), 0-3 43' MAROZSAN (10), 0-4 51' KNAAK (7), 0-5 66' KEMME (9)			
Referee:	Etsuko FUKANO (JPN)			
Assistant Referees:	Saori TAKAHASHI (JPN), ZHANG Lingling (CHN)			
4th Official:	WANG Jia (CHN)			
Substitutions:	CRC: 46' out RODRIGUEZ (17), in SANCHEZ (19) 46' out MATA (13), in MORALES (9) GER: 66' out KNAAK (7), in ROLSER (16) 74' out MAROZSAN (10), in KAYIKCI (15) 77' out POPP (11), in RUDELIC (14)			
Cautions:	CRC: 64' SPENCE (16), 68' GUILLEN (5)			
Expulsions:	CRC: 81' GUILLEN (5, 2 nd Y)			

GHANA v. GERMANY				2-3 (0-2)
11	01.11.2008	13:00	Christchurch	4,272
GHA:	16 MANTEY; 2 ANNIE, 4 ESHUN, 6 CUDJOE, 7 ACHEAMPONG, 8 ADDO, 9 DADSON, 10 MYLES (C), 12 KOBBLAH, 14 AFRIYIE, 15 AMPEM			
GER:	1 SARHOLZ; 3 WESELY, 4 KLEINER (C), 5 SIMON, 6 BAGEHORN, 8 MESTER, 9 KEMME, 10 MAROZSAN, 11 POPP, 17 LINDEN, 20 MAIER			
Scorers:	0-1 5' MAROZSAN (10) pen., 0-2 35' MAROZSAN (10), 1-2 65' DADSON (9), 1-3 69' MAIER (20), 2-3 86' FORDJOUR (11)			
Referee:	Kirsi SAVOLAINEN (FIN)			
Assistant Referees:	Tonja PAAVOLA (FIN), Anu JOKELA (FIN)			
4th Official:	Natalia AVDONCHENKO (RUS)			
Substitutions:	GHA: 46' out ANNIE (2), in ATOVOR (3) 46' out ADDO (8), in FORDJOUR (11) 65' out AFRIYIE (14), in OSEI-AGYEMANG (19) GER: 46' out LINDEN (17), in HUTH (18) 81' out KEMME (9), in RUDELIC (14) 86' out MESTER (8), in GOETTE (19)			
Cautions:	GHA: 5' ESHUN (4)			

GERMANY v. KOREA DPR				1-1 (1-0)
17	04.11.2008	16:00	Hamilton	3,283
GER:	12 SCHULT; 3 WESELY, 4 KLEINER (C), 5 SIMON, 6 BAGEHORN, 10 MAROZSAN, 11 POPP, 14 RUDELIC, 16 ROLSER, 19 GOETTE, 20 MAIER			
PRK:	1 HONG; 2 HYON, 3 JON Hong Yon, 5 KIM Sol Hui, 6 KIM UJ, 8 PAE (C), 9 HO, 10 JON Myong Hwa, 11 YUN, 12 KIM Hyon Mi, 18 KIM Un Hyang			
Scorers:	1-0 3' POPP (11), 1-1 58' JON Myong Hwa (10)			
Referee:	Michelle PYE (CAN)			
Assistant Referees:	Emperatriz AYALA (SLV), Vivian PEETERS (NED)			
4th Official:	Kirsi SAVOLAINEN (FIN)			
Substitutions:	GER: 68' out RUDELIC (14), in KEMME (9) 68' out ROLSER (16), in LINDEN (17) 72' out GOETTE (19), in MESTER (8) PRK: 65' out KIM Un Hyang (18), in RI Un Ae (15) 70' out YUN (11), in JANG (19) 90'+1 out JON Myong Hwa (10), in KIM Un Ju (7)			
Cautions:	-			

KOREA DPR v. GHANA				1-1 (0-0)
4	29.10.2008	15:00	Christchurch	4,105
PRK:	1 HONG; 2 HYON, 3 JON Hong Yon, 5 KIM Sol Hui, 6 KIM UJ, 7 KIM Un Ju, 8 PAE (C), 9 HO, 10 JON Myong Hwa, 12 KIM Hyon Mi, 18 KIM Un Hyang			
GHA:	16 MANTEY; 3 ATOVOR, 4 ESHUN, 7 ACHEAMPONG, 8 ADDO, 9 DADSON, 10 MYLES (C), 11 FORDJOUR, 12 KOBBLAH, 14 AFRIYIE, 15 AMPEM			
Scorers:	1-0 69' HO (9), 1-1 73' DADSON (9)			
Referee:	Natalia AVDONCHENKO (RUS)			
Assistant Referees:	Maria LISICKA (SVK), Ingrida SILIUNIENE (LTU)			
4th Official:	WANG Jia (CHN)			
Substitutions:	PRK: 62' out KIM Un Hyang (18), in YUN (11) GHA: 63' out MYLES (10), in CUDJOE (6)			
Cautions:	PRK: 89' HONG (1)			

COSTA RICA v. KOREA DPR				1-2 (1-1)
12	01.11.2008	16:00	Christchurch	4,272
CRC:	1 TAPIA; 4 BARQUERO, 7 CAMPOS, 8 CRUZ, 10 ALVARADO (C), 11 RODRIGUEZ CEDENO, 12 RODRIGUEZ VASQUEZ, 13 MATA, 15 Adriana GUZMAN, 17 RODRIGUEZ, 19 SANCHEZ			
PRK:	1 HONG; 2 HYON, 3 JON Hong Yon, 5 KIM Sol Hui, 6 KIM UJ, 7 KIM Un Ju, 8 PAE (C), 9 HO, 11 YUN, 12 KIM Hyon Mi, 18 KIM Un Hyang			
Scorers:	0-1 16' YUN (11), 1-1 20' RODRIGUEZ CEDENO (11), 1-2 65' YUN (11)			
Referee:	Cristina DORCIOMAN (ROU)			
Assistant Referees:	Vivian PEETERS (NED), Ingrida SILIUNIENE (LTU)			
4th Official:	Natalia AVDONCHENKO (RUS)			
Substitutions:	CRC: 60' out RODRIGUEZ (17), in Jazmine GUZMAN (6) 73' out MATA (13), in MORALES (9) PRK: 46' out KIM UJ (6), in RI Un Ae (15) 50' out KIM Un Ju (7), in JON Myong Hwa (10)			
Cautions:	-			

GHANA v. COSTA RICA				1-0 (1-0)
18	04.11.2008	16:00	Wellington	3,546
GHA:	16 MANTEY; 3 ATOVOR, 4 ESHUN, 6 CUDJOE, 7 ACHEAMPONG, 9 DADSON, 10 MYLES (C), 12 KOBBLAH, 14 AFRIYIE, 15 AMPEM, 19 OSEI-AGYEMANG			
CRC:	1 TAPIA; 4 BARQUERO, 5 GUILLEN, 7 CAMPOS, 8 CRUZ, 10 ALVARADO (C), 11 RODRIGUEZ CEDENO, 12 RODRIGUEZ VASQUEZ, 15 Adriana GUZMAN, 16 SPENCE, 19 SANCHEZ			
Scorers:	1-0 19' AFRIYIE (14)			
Referee:	CHA Sung Mi (KOR)			
Assistant Referees:	KIM Kyoung Min (KOR), LEE Seul Gi (KOR)			
4th Official:	Thalia MITSU (GRE)			
Substitutions:	GHA: 58' out MYLES (10), in ADDO (8) 69' out OSEI-AGYEMANG (19), in FORDJOUR (11) CRC: 27' out SPENCE (16), in MATA (13) 68' out RODRIGUEZ VASQUEZ (12), in MORALES (9) 78' out MATA (13), in RODRIGUEZ (17)			
Cautions:	CRC: 88' BARQUERO (4)			

Group C

Japan, USA, France, Paraguay

JAPAN v. USA 3-2 (1-1)

5	30.10.2008 12:00	Hamilton	4,816
<i>JPN:</i>	1 NAKAMURA; 2 Kozue CHIBA, 3 Minori CHIBA, 5 KISHIKAWA (C), 6 KAMEOKA, 7 SHIMADA, 8 TAKEYAMA, 9 KIRA, 10 IWABUCHI, 11 SAITO, 12 INOUE		
<i>USA:</i>	18 VANCIL; 3 BROOKS, 5 TYMRAK, 6 COLOHAN (C), 7 VERLOO, 8 DIMARTINO, 10 Kristie MEWIS, 11 Sam MEWIS, 13 ROBERTS, 14 LADDISH, 17 QUON		
<i>Scorers:</i>	0-1 3' DiMARTINO (8), 1-1 31' IWABUCHI (10), 1-2 51' Kristie MEWIS (10), 2-2 68' KAMEOKA (6), 3-2 74' YOSHIOKA (14)		
<i>Referee:</i>	Thalia MITSU (GRE)		
<i>Assistant Referees:</i>	Romina SANTUARI (ITA), Secim DEMIREL (TUR)		
<i>4th Official:</i>	Cristina DORCIOMAN (ROU)		
<i>Substitutions:</i>	<i>JPN:</i> 59' out SHIMADA (7), in TANAKA (20) 69' out INOUE (12), in YOSHIOKA (14) 90'+1 out KIRA (9), in HAMADA (19) <i>USA:</i> 32' out TYMRAK (5), in EDDY (19) 52' out LADDISH (14), in KLEI (20) 86' out Sam MEWIS (11), in JOHNSON (9)		
<i>Cautions:</i>	<i>JPN:</i> 90'+3 IWABUCHI (10) <i>USA:</i> 70' QUON (17)		

FRANCE v. PARAGUAY 6-2 (3-1)

6	30.10.2008 15:00	Hamilton	5,016
<i>FRA:</i>	1 PHILIPPE; 3 LA VILLA, 5 BUTEL, 6 RUBIO, 7 JAURENA, 8 POULAIN, 9 CRAMMER, 10 BARBANCE (C), 11 MAKANZA, 14 GADEA, 17 PERDRIZET		
<i>PAR:</i>	1 ORUE; 2 ROLON, 3 FLORES, 4 CUEVAS, 5 GENES, 6 Jacqueline GONZALEZ, 7 FERNANDEZ, 9 RUIZ DIAZ (C), 10 FLEITAS, 11 VILLAMAYOR, 14 ARMOA		
<i>Scorers:</i>	1-0 5' CRAMMER (9), 2-0 12' CRAMMER (9), 3-0 17' POULAIN (8), 3-1 45'+3 Jacqueline GONZALEZ (6), 4-1 58' AUGIS (12), 5-1 61' CRAMMER (9) pen., 6-1 86' CATALA (20), 6-2 90'+2 GENES (5)		
<i>Referee:</i>	Pannipar KAMNUENG (THA)		
<i>Assistant Referees:</i>	HONG Kum Nyo (PRK), PAK Yong Sun (PRK)		
<i>4th Official:</i>	Cristina DORCIOMAN (ROU)		
<i>Substitutions:</i>	<i>FRA:</i> 33' out POULAIN (8), in CATALA (20) 46' out MAKANZA (11), in AUGIS (12) 78' out CRAMMER (9), in DUBOIS (18) <i>PAR:</i> 22' out ARMOA (14), in TALAVERA (20) 63' out RUIZ DIAZ (9), in PARADA (19) 67' out CUEVAS (4), in ZALAZAR (8)		
<i>Cautions:</i>	<i>FRA:</i> 23' BUTEL (5), 57' RUBIO (6) <i>PAR:</i> 87' Jacqueline GONZALEZ (6)		
<i>Expulsions:</i>	<i>FRA:</i> 68' RUBIO (6) <i>PAR:</i> 88' Jacqueline GONZALEZ (6)		

PARAGUAY v. USA 1-3 (1-0)

13	02.11.2008 13:00	Hamilton	4,115
<i>PAR:</i>	1 ORUE; 3 FLORES, 4 CUEVAS, 5 GENES, 7 FERNANDEZ, 8 ZALAZAR, 9 RUIZ DIAZ (C), 10 FLEITAS, 11 VILLAMAYOR, 14 ARMOA, 20 TALAVERA		
<i>USA:</i>	18 VANCIL; 2 HARRIS, 4 DUNN, 6 COLOHAN, 9 JOHNSON, 10 Kristie MEWIS (C), 12 BROCK, 15 BENNETT, 16 BRIAN, 19 EDDY, 20 KLEI		
<i>Scorers:</i>	1-0 32' FERNANDEZ (7), 1-1 48' FLORES (3, own goal), 1-2 77' DIMARTINO (8), 1-3 83' VERLOO (7)		
<i>Referee:</i>	Thalia MITSU (GRE)		
<i>Assistant Referees:</i>	Maria LISICKA (SVK), Romina SANTUARI (ITA)		
<i>Fourth Official:</i>	Michelle PYE (CAN)		
<i>Substitutions:</i>	<i>PAR:</i> 65' out CUEVAS (4), in Maria TOLEDO (17) 65' out RUIZ DIAZ (9), in PARADA (19) 88' out FLEITAS (10), in RIVAS (18) <i>USA:</i> 46' out BROCK (12), in DIMARTINO (8) 46' out JOHNSON (9), in VERLOO (7) 78' out EDDY (19) 78' in LADDISH (14)		
<i>Cautions:</i>	<i>PAR:</i> 55' GENES (5), 89' VILLAMAYOR (11) <i>USA:</i> 69' COLOHAN (6)		

JAPAN v. FRANCE 7-1 (6-1)

14	02.11.2008 16:00	Hamilton	4,115
<i>JPN:</i>	1 NAKAMURA; 2 Kozue CHIBA, 3 Minori CHIBA, 5 KISHIKAWA (C), 6 KAMEOKA, 7 SHIMADA, 8 TAKEYAMA, 9 KIRA, 10 IWABUCHI, 11 SAITO, 12 INOUE		
<i>FRA:</i>	1 PHILIPPE; 3 LA VILLA, 5 BUTEL, 7 JAURENA, 8 POULAIN, 9 CRAMMER, 10 BARBANCE (C), 11 MAKANZA, 12 AUGIS, 13 LAVAUD, 14 GADEA		
<i>Scorers:</i>	1-0 11' INOUE (12), 1-1 16' AUGIS (12), 2-1 21' KISHIKAWA (5) pen., 3-1 26' KIRA (9), 4-1 27' KIRA (9), 5-1 34' KIRA (9), 6-1 38' SHIMADA (7), 7-1 57' KISHIKAWA (5)		
<i>Referee:</i>	Quetzalli ALVARADO (MEX)		
<i>Assistant Referees:</i>	Lixy ENRIQUEZ (MEX), Judit ROMANO (ESP)		
<i>4th Official:</i>	Michelle PYE (CAN)		
<i>Substitutions:</i>	<i>JPN:</i> 59' out KIRA (9), in TAKAHASHI (15) 64' out Minori CHIBA (3), in OKUDA (4) 68' out IWABUCHI (10), in HAMADA (19) <i>FRA:</i> 46' out CRAMMER (9), in DUBOIS (18) 46' out BARBANCE (10), in CATALA (20) 73' out AUGIS (12), in PERDRIZET (17)		
<i>Cautions:</i>	-		

PARAGUAY v. JAPAN 2-7 (1-3)

21	05.11.2008 16:00	Christchurch	3,920
<i>PAR:</i>	1 ORUE; 5 GENES, 6 J.GONZALEZ (C), 7 FERNANDEZ, 8 ZALAZAR, 10 FLEITAS, 11 VILLAMAYOR, 13 CARRERAS, 14 ARMOA, 17 Maria TOLEDO, 20 TALAVERA		
<i>JPN:</i>	16 IKEDA; 3 Minori CHIBA, 4 OKUDA, 5 KISHIKAWA (C), 13 SUGIYAMA, 14 YOSHIOKA, 15 TAKAHASHI, 17 ISHIDA, 18 OHSHIMA, 19 HAMADA, 20 TANAKA		
<i>Scorers:</i>	1-0 20' Jacqueline GONZALEZ (6) pen., 1-1 36' KISHIKAWA (5), 1-2 40' OHSHIMA (18), 1-3 43' HAMADA (19), 1-4 52' HAMADA (19), 2-4 55' VILLAMAYOR (11), 2-5 73' KISHIKAWA (5), 2-6 83' TAKAHASHI (15), 2-7 89' TAKAHASHI (15)		
<i>Referee:</i>	Cristina DORCIOMAN (ROU)		
<i>Assistant Referees:</i>	Ingrida SILIUNIENE (LTU), Secim DEMIREL (TUR)		
<i>4th Official:</i>	WANG Jia (CHN)		
<i>Substitutions:</i>	<i>PAR:</i> 35' out TALAVERA (20), in CUEVAS (4) 52' out Maria TOLEDO (17), in PARADA (19) 57' out ORUE (1), in TORRES (12) <i>JPN:</i> 63' out OKUDA (4), in Kozue CHIBA (2) 73' out SUGIYAMA (13), in INOUE (12) 81' out IKEDA (16), in SAITOH (21)		
<i>Cautions:</i>	<i>PAR:</i> 64' GENES (5)		
<i>Expulsions:</i>	<i>PAR:</i> 71' GENES (5, 2 nd Y)		
	<i>JPN:</i> 18' Minori CHIBA (3)		

USA v. FRANCE 1-1 (0-0)

22	05.11.2008 16:00	Auckland	1,410
<i>USA:</i>	18 VANCIL; 3 BROOKS (C), 4 DUNN, 6 COLOHAN, 7 VERLOO, 8 DIMARTINO, 10 Kristie MEWIS, 13 ROBERTS, 17 QUON, 19 EDDY, 20 KLEI		
<i>FRA:</i>	1 PHILIPPE; 3 LA VILLA, 5 BUTEL, 6 RUBIO, 7 JAURENA, 8 POULAIN, 9 CRAMMER, 10 BARBANCE (C), 12 AUGIS, 14 GADEA, 20 CATALA		
<i>Scorers:</i>	1-0 57' DiMARTINO (8), 1-1 72' RUBIO (6)		
<i>Referee:</i>	Silvia REYES (PER)		
<i>Assistant Referees:</i>	Maria BARBOSA (BRA), Cleidy Mary RIBEIRO (BRA)		
<i>4th Official:</i>	Pannipar KAMNUENG (THA)		
<i>Substitutions:</i>	<i>USA:</i> 35' out EDDY (19), in Sam MEWIS (11) 85' out Kristie MEWIS (10), in JOHNSON (9) 90'+3 out ROBERTS (13), in HARRIS (2) <i>FRA:</i> 46' out CATALA (20), in MAKANZA (11) 86' out AUGIS (12), in PERDRIZET (17) 90'+1 out BARBANCE (10), in LAVAUD (13)		
<i>Cautions:</i>	-		

Group D

Brazil, England, Korea Republic, Nigeria

BRAZIL v. ENGLAND 0-3 (0-0)**7 30.10.2008 12:00 Wellington 10,795****BRA:** 1 ALINE; 4 TUANI (C), 5 BRUNA, 6 RAFAELLE, 7 THAIS, 9 RAQUEL, 10 BEATRIZ, 11 FRANCIELE, 14 FERNANDA, 15 JULIANA CARDOZO, 17 KETLEN**ENG:** 1 DAVEY; 2 DALY, 3 CHADWICK, 4 HOLBROOK, 5 JACOBS, 6 BONNER, 8 NOBBS (C), 9 CARTER, 10 CHRISTIANSEN, 11 STANIFORTH, 16 BRUTON**Scorers:** 0-1 71' CARTER (9), 0-2 75' BRUTON (16), 0-3 89' CARTER (9)**Referee:** Michelle PYE (CAN)**Assistant Referees:** Mayte CHAVEZ (MEX), Emperatriz AYALA (SLV)**4th Official:** Quetzalli ALVARADO (MEX)**Substitutions:** **BRA:** 19' out BEATRIZ (10), in JULIANA (18)
56' out FRANCIELE (11), in ANA CAROLINE (20)
74' out ALINE (1), in EDUARDA (12)**ENG:** 61' out STANIFORTH (11), in JANE (7)
69' out DALY (2), in BRONZE (12)
87' out HOLBROOK (4), in ELI (19)**Cautions:** **BRA:** 68' KETLEN (17)**ENG:** 86' BRUTON (16)**KOREA REPUBLIC v. NIGERIA 1-2 (0-1)****8 30.10.2008 15:00 Wellington 11,500****KOR:** 1 LEE Hyo Ju; 2 SEO, 3 LEE Eun Kyung, 6 LEE Young Ju, 7 MOK, 8 SHIN (C), 9 LEE Hyun Young, 11 PARK, 17 LEE Mi Na, 18 LEE Min Sun, 20 KOH**NGA:** 12 EGWUENU (C); 2 EGEONU, 4 OHADUGHA, 6 OFOEGBU, 9 OPARANOZIE, 14 ADEKWAGH, 15 UKAONU, 16 MACFANCY, 17 ORJI, 18 CHUKWUNONYE, 20 OKOBI**Scorers:** 0-1 1' ADEKWAGH (14), 2-0 60' AIGHEWI (11), 2-1 85' JI (10)**Referee:** Finau VULIVULI (FIJ)**Assistant Referees:** Jacqueline STEPHENSON (NZL), Jovita QILAMASALA (SOL)**4th Official:** Quetzalli ALVARADO (MEX)**Substitutions:** **KOR:** 33' out MOK (7), in JI (10)
46' out LEE Young Ju (6), in OH Hye Jin (4)
72' out LEE Mi Na (17), in CHO (14)**NGA:** 54' out ORJI (17), in AIGHEWI (11)**Cautions:** **NGA:** 49' MACFANCY (16)**NIGERIA v. ENGLAND 0-1 (0-0)****15 02.11.2008 13:00 Wellington 6,471****NGA:** 12 EGWUENU (C); 3 EWHUBARE, 4 OHADUGHA, 6 OFOEGBU, 9 OPARANOZIE, 14 ADEKWAGH, 15 UKAONU, 16 MACFANCY, 17 ORJI, 18 CHUKWUNONYE, 20 OKOBI**ENG:** 1 DAVEY; 3 CHADWICK, 4 HOLBROOK, 5 JACOBS, 6 BONNER, 7 JANE, 8 NOBBS (C), 9 CARTER, 10 CHRISTIANSEN, 12 BRONZE, 16 BRUTON**Scorers:** 0-1 79' HOLBROOK (4)**Referee:** Etsuko FUKANO (JPN)**Assistant Referees:** HONG Kum Nyo (PRK), PAK Yong Sun (PRK)**4th Official:** Pannipar KAMNUENG (THA)**Substitutions:** **NGA:** 40' out ORJI (17), in OKORONKWO (10)
50' out OKOBI (20), in AIGHEWI (11)
86' out OPARANOZIE (9), in IBE (13)**ENG:** 67' out JANE (7), in PITMAN (18)
71' out BRONZE (12), in DALY (2)
90'+2 out BRUTON (16), in STANIFORTH (11)**Cautions:** **ENG:** 24' JACOBS (5)**BRAZIL v. KOREA REPUBLIC 1-2 (0-0)****16 02.11.2008 16:00 Wellington 6,471****BRA:** 1 ALINE; 3 THAYNARA, 4 TUANI (C), 5 BRUNA, 6 RAFAELLE, 7 THAIS, 9 RAQUEL, 11 FRANCIELE, 15 JULIANA CARDOZO, 17 KETLEN, 18 JULIANA**KOR:** 1 LEE Hyo Ju; 2 SEO, 3 LEE Eun Kyung, 4 OH Hye Jin, 5 SONG, 8 SHIN (C), 9 LEE Hyun Young, 14 CHO, 15 OH Yu Sun, 18 LEE Min Sun, 20 KOH**Scorers:** 0-1 47' LEE Min Sun (18), 0-2 57' LEE Hyun Young (9),
1-2 66' RAQUEL (9)**Referee:** Damgoua NEGUEL (CMR)**Assistant Referees:** Lidwine RAKOTOZAFINORO (MAD), Ella DE VRIES (BEL)**4th Official:** Pannipar KAMNUENG (THA)**Substitutions:** **BRA:** 46' out JULIANA CARDOZO (15), in THATIANE (2)
71' out FRANCIELE (11), in RAFAELA (19)
81' out KETLEN (17), in RAFAELA BARONI (8)**KOR:** 71' out CHO (14), in JI (10)
78' out LEE Eun Kyung (3), in PARK (11)
90' out OH Hye Jin (4), in LEE Mi Na (17)**Cautions:** **KOR:** 60' SONG (5)**NIGERIA v. BRAZIL 2-2 (1-1)****23 05.11.2008 19:00 Christchurch 1,410****NGA:** 12 EGWUENU (C); 3 EWHUBARE, 4 OHADUGHA, 10 OKORONKWO, 11 AIGHEWI, 14 ADEKWAGH, 15 UKAONU, 16 MACFANCY, 17 ORJI, 18 CHUKWUNONYE, 20 OKOBI**BRA:** 1 ALINE; 2 THATIANE, 3 THAYNARA, 4 TUANI (C), 5 BRUNA, 6 RAFAELLE, 7 THAIS, 9 RAQUEL, 15 JULIANA CARDOZO, 17 KETLEN, 18 JULIANA**Scorers:** 0-1 35' KETLEN (17), 1-1 43' ORJI (17),
1-2 71' RAFAELLE (6), 2-2 75' OKORONKWO (10)**Referee:** Natalia AVDONCHENKO (RUS)**Assistant Referees:** Maria LISICKA (SVK), Judit ROMANO (ESP)**4th Official:** WANG Jia (CHN)**Substitutions:** **NGA:** 59' out OKOBI (20), in UGOH (19)
74' out EWHUBARE (3), in EGEONU (2)
89' out OKORONKWO (10), in OFOEGBU (6)**BRA:** 58' out JULIANA (18), in RAFAELA BARONI (8)
61' out RAQUEL (9), in RAFAELA (19)
88' out JULIANA CARDOZO (15), in TAIANA (16)**Cautions:** **NGA:** 40' MACFANCY (16), 52' ORJI (17)**BRA:** 23' THAIS (7)**Expulsions:** **NGA:** 61' ORJI (17, 2nd Y)**ENGLAND v. KOREA REPUBLIC 0-3 (0-2)****24 05.11.2008 19:00 Auckland 3,920****ENG:** 1 DAVEY; 3 CHADWICK, 5 JACOBS, 6 BONNER, 7 JANE, 8 NOBBS (C), 9 CARTER, 10 CHRISTIANSEN, 12 BRONZE, 16 BRUTON, 17 WILTSHIRE**KOR:** 1 LEE Hyo Ju; 2 SEO, 3 LEE Eun Kyung, 4 OH Hye Jin, 5 SONG, 8 SHIN, 9 LEE Hyun Young, 10 JI (C), 15 OH Yu Sun, 18 LEE Min Sun, 20 KOH**Scorers:** 0-1 8' JI So Yun (10), 0-2 16' KOH (20), 0-3 71' SONG (5)**Referee:** Damgoua NEGUEL (CMR)**Assistant Referees:** Lidwine RAKOTOZAFINORO (MAD), Ella DE VRIES (BEL)**4th Official:** Quetzalli ALVARADO (MEX)**Substitutions:** **ENG:** 66' out WILTSHIRE (17), in STANIFORTH (11)
90'+5 out CARTER (9), in ELI (19)**KOR:** 75' out SONG (5), in PARK (11)
81' out LEE Min Sun (18), in CHO (14)
90'+1 out CHO (14), in JEOUN (12)**Cautions:** **ENG:** 89' JACOBS (5)

A

1. Denmark	3	1	2	0	3-2	5
2. Canada	3	1	2	0	2-1	5
3. New Zealand	3	1	0	2	4-4	3
4. Colombia	3	0	2	1	3-5	2

Goals scored	12
Cautions	7
Red cards (indirect)	0
Red cards (direct)	0

B

1. Germany	3	2	1	0	9-3	7
2. Korea DPR	3	1	2	0	4-3	5
3. Ghana	3	1	1	1	4-4	4
4. Costa Rica	3	0	0	3	1-8	0

Goals scored	18
Cautions	3
Red cards (indirect)	1
Red cards (direct)	0

C

1. Japan	3	3	0	0	17-5	9
2. USA	3	1	1	1	6-5	4
3. France	3	1	1	1	8-10	4
4. Paraguay	3	0	0	3	5-16	0

Goals scored	36
Cautions	7
Red cards (indirect)	1
Red cards (direct)	3

D

1. Korea Republic	3	2	0	1	6-3	6
2. England	3	2	0	1	4-3	6
3. Nigeria	3	1	1	1	4-4	4
4. Brazil	3	0	1	2	3-7	1

Goals scored	17
Cautions	7
Red cards (indirect)	1
Red cards (direct)	0



QUARTER-FINALS

Canada, Denmark, England, Germany, Japan, Korea DPR, Korea Republic, USA

DENMARK v. KOREA DPR 0-4 (0-1)**25 08.11.2008 13:00 Wellington 4,182****DEN:** 1 GISSEL; 2 OSTERGAARD, 3 SIGVARDSEN JENSEN (C), 5 BOYE, 6 BRIX, 7 JUNGE, 8 VEJE, 9 OLSEN, 10 HOHOL, 12 HARDER, 13 ANDREASEN**PRK:** 1 HONG; 2 HYON, 3 JON Hong Yon, 5 KIM Sol Hui, 6 KIM UJ, 8 PAE (C), 9 HO, 10 JON Myong Hwa, 11 YUN, 12 KIM Hyon Mi, 18 KIM Un Hyang**Scorers:** 0-1 21' JON Myong Hwa (10), 0-2 73' JON Myong Hwa (10), 0-3 86' RI Un Ae (15), 0-4 89' KIM Un Ju (7)**Referee:** Thalia MITSU (GRE)**Assistant Referees:** Judit ROMANO (ESP), Maria LISICKA (SVK)**4th Official:** Natalia AVDONCHENKO (RUS)**Substitutions:** **DEN:** 62' out BOYE (5), in LILLELUND MICHAELSEN (14)
81' out ANDREASEN (13), in THIRUP RUDMOSE (17)
90' out BRIX (6), in RAMLOV (4)**PRK:** 51' out YUN (11), in JANG (19)
76' out KIM UJ (6), in RI Un Ae (15)
81' out PAE (8), in KIM Un Ju (7)**Cautions:** -**GERMANY v. CANADA 3-1 (2-1)****26 08.11.2008 16:00 Wellington 4,182****GER:** 1 SARHOLZ; 3 WESELY, 4 KLEINER (C), 5 SMON, 6 BAGEHORN, 7 KNAAK, 8 MESTER, 9 KEMME, 10 MAROZSAN, 11 POPP, 20 MAIER**CAN:** 21 RICHARD; 3 MCCARTHY (C), 6 ZADORSKY, 8 SZWED, 10 CAMERON, 11 HEDLUND, 12 EZURIKE, 13 WU, 14 LAMARRE, 16 SMITH, 20 GRANBERG**Scorers:** 1-0 4' MAROZSAN (10), 2-0 34' MESTER (8), 2-1 44' EZURIKE (12), 3-1 78' MAROZSAN (10)**Referee:** Silvia REYES (PER)**Assistant Referees:** Cleidy Mary RIBEIRO (BRA), Maria BARBOSA (BRA)**4th Official:** CHA Sung Mi (KOR)**Substitutions:** **GER:** 84' out KEMME (9), in KAYIKCI (15)
86' out KNAAK (7), in LINDEN (17)
89' out POPP (11), in HUTH (18)**CAN:** 63' out EZURIKE (12), in IGNACIO (15)
67' out ZADORSKY (6), in MOTTERSHEAD (5)
79' out WU (13), in HARRISON (9)**Cautions:** -**JAPAN v. ENGLAND 2-2 a.e.t. (2-2, 1-1) 4-5 PSO****27 09.11.2008 13:00 Hamilton 7,247****JPN:** 16 IKEDA; 2 Kozue CHIBA, 4 OKUDA, 5 KISHIKAWA (C), 6 KAMEOKA, 7 SHIMADA, 8 TAKEYAMA, 9 KIRA, 10 IWABUCHI, 11 SAITO, 12 INOUE**ENG:** 1 DAVEY; 2 DALY, 3 CHADWICK, 6 BONNER, 7 JANE, 8 NOBBS (C), 9 CARTER, 10 CHRISTIANSEN, 11 STANFORTH, 12 BRONZE, 16 BRUTON**Scorers:** 1-0 8' KIRA (9), 1-1 45'+1 STANFORTH (11), 2-1 82' IWABUCHI (10), 2-2 90'+1 CHRISTIANSEN (10)**Penalty Shoot-out:** 1-0 KIRA (9), 1-1 NOBBS (8), 2-1 TAKEYAMA (8), 2-2 BRUTON (16), 2-2 KAMEOKA (6), 2-3 CARTER (9), 3-3 KISHIKAWA (5), 3-4 PITMAN (18) 4-4 SAITO (11) 4-5 BONNER (6)**Referee:** Quetzalli ALVARADO (MEX)**Assistant Referees:** Lixy ENRIQUEZ (MEX), Mayte CHAVEZ (MEX)**4th Official:** Damgoua NEGUEL (CMR)**Substitutions:** **JPN:** 73' out SHIMADA (7), in TANAKA (20)
80' out INOUE (12), in YOSHIOKA (14)
112' out YOSHIOKA (14), in HAMADA (19)**ENG:** 58' out DALY (2), in MARSH (14)
71' out STANFORTH (11), in PITMAN (18)
106' out JANE (7), in ELI (19)**Cautions:** -**KOREA REPUBLIC v. USA 2-4 (0-1)****28 09.11.2008 16:00 Hamilton 7,247****KOR:** 1 LEE Hyo Ju; 2 SEO, 3 LEE Eun Kyung, 4 OH Hye Jin, 5 SONG, 8 SHIN, 9 LEE Hyun Young, 10 JI (C), 15 OH Yu Sun, 18 LEE Min Sun, 20 KOH**USA:** 18 VANCIL; 3 BROOKS, 4 DUNN, 6 COLOHAN, 7 VERLOO, 8 DiMARTINO, 10 Kristie MEWIS, 11 Sam MEWIS, 13 ROBERTS, 17 QUON, 20 KLEI**Scorers:** 0-1 27' VERLOO (7), 0-2 54' Kristie MEWIS (10), 1-2 65' LEE Hyun Young (9), 1-3 78' VERLOO (7), 1-4 84' DiMARTINO (8), 2-4 85' LEE Hyun Young (9)**Referee:** Kirsi SAVOLAINEN (FIN)**Assistant Referees:** Ella DE VRIES (BEL), Tonja PAAVOLA (FIN)**4th Official:** Finau VULIVULI (FIJ)**Substitutions:** **KOR:** 38' out OH Hye Jin (4), in PARK (11)
74' out LEE Min Sun (18), in JEOUN (12)
82' out SONG (5), in LEE Mi Na (17)**USA:** 81' out KLEI (20), in TYMRAK (5)
86' out VERLOO (7), in JOHNSON (9)**Cautions:** **KOR:** 77' SONG (5)

SEMI-FINALS AND FINALS

Germany, England, Korea DPR, USA

KOREA DPR v. ENGLAND 2-1 (2-0)**29 13.11.2008 16:00 Christchurch 8,014****PRK:** 1 HONG; 2 HYON, 3 JON Hong Yon, 5 KIM Sol Hui, 6 KIM UJ, 8 PAE (C), 9 HO, 10 JON Myong Hwa, 11 YUN, 12 KIM Hyon Mi, 18 KIM Un Hyang**ENG:** 1 DAVEY; 2 DALY, 3 CHADWICK, 5 JACOBS, 7 JANE, 8 NOBBS (C), 9 CARTER, 10 CHRISTIANSEN, 11 STANIFORTH, 12 BRONZE, 16 BRUTON**Scorers:** 1-0 19' HO (9), 2-0 44' JON Myong Hwa (10), 2-1 75' JANE (7)**Referee:** Michelle PYE (CAN)**Assistant Referees:** Emperatriz AYALA (SLV), Mayte CHAVEZ (MEX)**4th Official:** Kirsi SAVOLAINEN (FIN)**Substitutions:** **PRK:** 53' out YUN (11), in JANG (19)
71' out PAE (8), in KIM Un Ju (7)
90'+4 out KIM Un Hyang (18), in RI Un Ae (15)**ENG:** 55' out CHADWICK (3), in MARSH (14)
85' out STANIFORTH (11), in WILTSHIRE (17)**Cautions:** **PRK:** 50' HYON (2), 68' HONG (1), 90'+2 JANG (19)**ENG:** 89' BRONZE (2)

Semi-Final 1

GERMANY v. USA 1-2 (1-0)**30 13.11.2008 19:00 Christchurch 8,014****GER:** 1 SARHOLZ; 3 WESELY, 4 KLEINER (C), 5 SIMON, 6 BAGEHORN, 7 KNAAK, 8 MESTER, 9 KEMME, 10 MAROZSAN, 11 POPP, 20 MAIER**USA:** 18 VANCIL; 3 BROOKS, 4 DUNN, 6 COLOHAN, 7 VERLOO, 8 DiMARTINO, 10 Kristie MEWIS (C), 11 Sam MEWIS, 13 ROBERTS, 17 QUON, 20 KLEI**Scorers:** 1-0 6' POPP (11), 1-1 63' DiMARTINO (8), 1-2 81' VERLOO (7)**Referee:** CHA Sung Mi (KOR)**Assistant Referees:** KIM Kyoung Min (KOR), LEE Seul Gi (KOR)**4th Official:** Natalia AVDONCHENKO (RUS)**Substitutions:** **GER:** 83' out BAGEHORN (6), in RUDELIC (14)
85' out KEMME (9), in HUTH (18)**USA:** 61' out KLEI (20), in TYMRAC (5)
90'+2 out DiMARTINO (8), in JOHNSON (9)**Cautions:** **USA:** 69' BROOKS (3)

Semi-Final 2

ENGLAND v. GERMANY 0-3 (0-1)**31 16.11.2008 13:00 Auckland 16,162****ENG:** 1 DAVEY; 5 JACOBS, 6 BONNER, 7 JANE, 8 NOBBS (C), 9 CARTER, 11 STANIFORTH, 12 BRONZE, 14 MARSH, 16 BRUTON, 18 PITMAN**GER:** 12 SCHULT; 3 WESELY, 4 KLEINER (C), 5 SIMON, 6 BAGEHORN, 7 KNAAK, 8 MESTER, 10 MAROZSAN, 11 POPP, 15 KAYIKCI, 20 MAIER**Scorers:** 0-1 11' WESELY (3), 0-2 74' KNAAK (7), 0-3 88' MESTER (8)**Referee:** Natalia AVDONCHENKO (RUS)**Assistant Referees:** Vivian PEETERS (NED), Judit ROMANO (ESP)**4th Official:** Michelle PYE (CAN)**Substitutions:** **ENG:** 53' out MARSH (14), in WILTSHIRE (17)
71' out JANE (7), in LINNETT (20)
89' out BRONZE (12), in ROSE (15)**GER:** 52' out KAYIKCI (15), in KEMME (9)
70' out BAGEHORN (6), in GOETTE (19)
89' out MAIER (20), in LUEBCKE (2)**Cautions:** **ENG:** 41' BRONZE (2)**GER:** 90' LUEBCKE (2)

Match for Third Place

KOREA DPR v. USA 2-1 a.e.t. (1-1, 0-1)**32 16.11.2008 16:00 Auckland 16,162****PRK:** 1 HONG; 2 HYON, 3 JON Hong Yon, 5 KIM Sol Hui, 6 KIM UJ, 8 PAE (C), 9 HO, 10 JON Myong Hwa, 11 YUN, 12 KIM Hyon Mi, 18 KIM Un Hyang**USA:** 18 VANCIL; 3 BROOKS (C), 4 DUNN, 6 COLOHAN, 7 VERLOO, 8 DiMARTINO, 10 Kristie MEWIS, 11 Sam MEWIS, 13 ROBERTS, 17 QUON, 20 KLEI**Scorers:** 0-1 2' HONG (1, own goal), 1-1 77' KIM Un Hyang (18), 2-1 113' JANG (19)**Referee:** Silvia REYES (PER)**Assistant Referees:** Cleidy Mary RIBEIRO (BRA), Maria BARBOSA (BRA)**4th Official:** Kirsi SAVOLAINEN (FIN)**Substitutions:** **PRK:** 53' out YUN (11), in KIM Un Ju (7)
68' out KIM UJ (6), in RI Un Ae (15)
104' out PAE (8), in JANG (19)**USA:** 61' out KLEI (20), in EDDY (19)
106' out DiMARTINO (8), in JOHNSON (9)**Cautions:** **PRK:** 117' HYON (2)

Final





© 1993 FIFA

FIFA Fair Play Award

1. Germany
2. Korea DPR
3. Denmark



The FIFA Fair Play Award is awarded to the team with the best fair play record, according to a points system and criteria specified by the competition regulations (appendix).



Mana IWABUCHI (Japan)

adidas Golden Glove

1. Taylor VANCIL (USA)



“Golden Glove”: The top goalkeeper award at the FIFA U-17 Women’s World Cup New Zealand 2008 is given by the FIFA Technical Study Group based on the performances throughout the final competition.



Dzenifer MAROZSAN (Germany)

adidas

adidas Golden Ball

1. Mana IWABUCHI (JAP)
2. Dzenifer MAROZSAN (GER)
3. Kristie MEWIS (USA)



This award goes to the outstanding player of the competition, as voted for by the media at the FIFA U-17 Women's World Cup New Zealand 2008.

adidas

adidas Golden Shoe

1. Dzenifer MAROZSAN (GER)
2. Vicki DiMARTINO (USA)
3. JON Myong Hwa (PRK)

This award goes to the top goalscorer of the FIFA U-17 Women's World Cup New Zealand 2008. Points are awarded on the basis of three points for a goal scored and one for an assist. The FIFA Technical Study Group, a member of which was present at each match, decided whether an assist was to be counted as such. Assists were only taken into account if two or more players were equal on goals scored.

OVERVIEW OF NEW ZEALAND 2008

New Zealand 2008

Number of goals scored	113
Average per match	3.53
Number of wins	23
Number of draws	7
Number of wins in extra-time	1
Number of wins by penalty shoot-out	1
Number of penalties awarded	4
Number of penalties converted	4
Number of matches ending 1-0	3
Number of matches ending 0-0	1
Highest score	7-1, JPN v. FRA
Number of goals scored by substitutes	11
Number of matches won by numerically inferior teams	2
Number of wins after conceding 1 st goal	7

LIST OF GOALSCORERS AND ASSISTS 2008

	Player	Goals	Assists
1	MAROSZAN Dzszenifer (GER, 10)	6	3
2	DiMARTINO Vicki (USA, 8)	5	0
3	JON Myong Hwa (PRK, 10)	4	1
	VERLOO Courtney (USA, 7)	4	1
5	KIRA Chinatsu (JPN, 9)	4	0
	KISHIKAWA Natsuki (JPN, 5)	4	0
7	LEE Hyun Young (KOR, 9)	3	1
	MESTER Lynn (GER, 8)	3	1
9	CRAMMER Pauline (FRA, 9)	3	0
	WHITE Rosie (NZL, 11)	3	0
11	IWABUCHI Mana (JPN, 10)	2	3
12	HO Un Byol (PRK, 9)	2	2
13	ARIZA Tatiana (COL, 15)	2	1
	CARTER Danielle (ENG, 9)	2	1
	HAMADA Haruka (JPN, 19)	2	1
	JI So Yun (KOR, 10)	2	1
	MEWIS Kristie (USA, 10)	2	1
	TAKAHASHI Saori (JPN, 15)	2	1
19	AUGIS Marine (FRA, 12)	2	0
	DADSON Florence (GHA, 9)	2	0
	EZURIKE Nkem (CAN, 12)	2	0
	GONZALEZ Jacqueline (PAR, 6)	2	0
	KNAAK Turid (GER, 7)	2	0
	POPP Alexandra (GER, 11)	2	0
	YUN Hyon Hi (PRK, 11)	2	0
26	KEMME Tabea (GER, 9)	1	2
	KIM Un Hyang (PRK, 18)	1	2
	MAIER Leonie (GER, 20)	1	2
	WESELY Inka (GER, 3)	1	2
30	AIGHEWI Amenze (NGA, 11)	1	1
	BOYE Simone (DEN, 5)	1	1
	BRUTON Lauren (ENG, 16)	1	1
	CHRISTIANSEN Isobel (ENG, 10)	1	1
	HOLBROOK Jessica (ENG, 4)	1	1
	INOUE Yuiko (JPN, 12)	1	1
	KAMEOKA Natsumi (JPN, 6)	1	1
	KIM Un Ju (PRK, 7)	1	1
	LONGO Annalie (NZL, 10)	1	1
	RAFAELLE (BRA, 6)	1	1

	SHIMADA Chiaki (JPN, 7)	1	1
	VIDAL Ingrid (COL, 9)	1	1
	VILLAMAYOR Gloria (PAR, 11)	1	1
	YOSHIOKA Kei (JPN, 14)	1	1
44	ADEKWAGH Soo (NGA, 14)	1	0
	AFRIYIE Deborah (GHA, 14)	1	0
	ANDREASEN Linette (DEN, 13)	1	0
	CATALA Camille (FRA, 20)	1	0
	FERNANDEZ Rebeca (PAR, 7)	1	0
	FORDJOUR Isha (GHA, 11)	1	0
	GENES Paola (PAR, 5)	1	0
	JANE Rebecca (ENG, 7)	1	0
	JANG Hyon Sun (PRK, 19)	1	0
	KETLEN (BRA, 17)	1	0
	KOH Kyung Yeon (KOR, 20)	1	0
	LAMARRE Rachel (CAN, 14)	1	0
	LEE Min Sun (KOR, 18)	1	0
	OHSHIMA Marika (JPN, 18)	1	0
	OKORONKWO Amarachi (NGA, 10)	1	0
	OLSEN Britta (DEN, 9)	1	0
	ORJI Ebere (NGA, 17)	1	0
	POULAIN Charlotte (FRA, 8)	1	0
	RAQUEL (BRA, 9)	1	0
	RI Un Ae (PRK, 15)	1	0
	RODRIGUEZ CEDENO Raquel (CRC, 11)	1	0
	RUBIO Lea (FRA, 6)	1	0
	SONG Ari (KOR, 5)	1	0
	STANIFORTH Lucy (ENG, 11)	1	0
68	CAMERON Tiffany (CAN, 10)	0	2
	ROBERTS Julia (USA, 13)	0	2
	SAITO Akane (JPN, 11)	0	2
	TYMRAK Erika (USA, 5)	0	2
72	BAGEHORN Marie-Louise (GER, 6)	0	1
	BARBANCE Solene (FRA, 10)	0	1
	BROOKS Amber (USA, 3)	0	1
	BUTEL Anaig (FRA, 5)	0	1
	ELI Paige (ENG, 19)	0	1
	KIM UJ (PRK, 6)	0	1
	KLEI Olivia (USA, 20)	0	1
	KOBBLAH Mantenn (GHA, 12)	0	1
	MAKANZA Marina (FRA, 11)	0	1
	McLAUGHLIN Sarah (NZL, 8)	0	1
	OPARANOZIE Desire (NGA, 9)	0	1
	OSEI-AGYEMANG Candice (GHA, 19)	0	1
	RINCON Yorely (COL, 10)	0	1
	SHIN Mi Na (KOR, 8)	0	1
	TANAKA Yoko (JPN, 20)	0	1
	WALL Hannah (NZL, 9)	0	1

Own goals: 2

Total goals scored: 113
 – average per match: 3.53

HOW THE GOALS WERE SCORED

Group matches		<i>New Zealand 2008</i> (24 matches)
Total number of goals		83
From open play		69
Combination play		6
Wing play		15
– on left side		(8)
– on right side		(7)
Defence-splitting pass		11
Diagonal ball into penalty area		3
Solo effort		11
Exceptional finish		7
Defensive error		9
Rebound		6
Own goal		1
From set pieces		14
After a corner kick		4
– left side		(1)
– right side		(3)
Direct from a free kick		4
Following a free kick		2
Penalty		4
Throw-in		0
Shots		69
Headers		9
Penalties		4
Own goals		1

Quarter-finals		(4 matches)
Total number of goals		18
From open play		15
Combination play		3
Wing play		0
– on left side		(0)
– on right side		(0)
Defence-splitting pass		3
Diagonal ball into penalty area		1
Solo effort		3
Exceptional finish		1
Defensive error		0
Rebound		4
Own goal		0
From set pieces		3
After a corner kick		1
– left side		(0)
– right side		(1)
Direct from a free kick		0
Following a free kick		2
Penalty		0
Throw-in		0
Shots		17
Headers		1
Penalties		0
Own goals		0

Semi-finals, match for third place, final		(4 matches)
Total number of goals		12
From open play		8
Combination play		0
Wing play		2
– on left side		(0)
– on right side		(2)
Defence-splitting pass		2
Diagonal ball into penalty area		0
Solo effort		1
Exceptional finish		0
Defensive error		0
Rebound		2
Own goal		1
From set pieces		4
After a corner kick		3
– left side		(1)
– right side		(2)
Direct from a free kick		0
Following a free kick		1
Penalty		0
Throw-in		0
Shots		8
Headers		3
Penalties		0
Own goals		1
Overall		(32 matches)

Total number of goals		113
From open play		92
Combination play		9
Wing play		17
– on left side		(8)
– on right side		(9)
Defence-splitting pass		16
Diagonal ball into penalty area		4
Solo effort		15
Exceptional finish		8
Defensive error		9
Rebound		12
Own goal		2
From set pieces		21
After a corner kick		8
– left side		(2)
– right side		(6)
Direct from a free kick		4
Following a free kick		5
Penalty		4
Throw-in		0
Shots		94
Headers		13
Penalties		4
Own goals		2
<small>Combination play: one-twos, three-man play. Wing play: cross/square ball/pass from goalline. Defence-splitting pass: through or over defence. Exceptional finish: on volley, control then volley. Defensive error: short clearance, short backpass. Rebound: from goal frame or defending player. Corner kicks: direct from or following a corner kick.</small>		

WHO SCORED THE GOALS*New Zealand 2008*
(24 matches)**Group matches**

Total number of goals	83
– Strikers	41
– Midfielders	32
– Defenders	9
– Own goals	1

Quarter-finals

(4 matches)

Total number of goals	18
– Strikers	13
– Midfielders	5
– Defenders	0
– Own goals	0

Semi-finals, match for third place, final

(4 matches)

Total number of goals	12
– Strikers	5
– Midfielders	5
– Defenders	1
– Own goals	1

Overall

(32 matches)

Total number of goals	113
– Strikers	59
– Midfielders	42
– Defenders	10
– Own goals	2

WHEN THE GOALS WERE SCORED*New Zealand 2008*
(24 matches)**Group matches**

Total number of goals	83
– 1 st to 15 th minute:	11
– 16 th to 30 th minute:	13
– 31 st to 45 th minute:	14
– 46 th to 60 th minute:	15
– 61 st to 75 th minute:	17
– 76 th to 90 th minute:	13

Number of goals scored in additional time:

– 1 st half (after 45 minutes):	1
– 2 nd half (after 90 minutes):	1

Quarter-finals

(4 matches)

Total number of goals	18
– 1 st to 15 th minute:	2
– 16 th to 30 th minute:	2
– 31 st to 45 th minute:	3
– 46 th to 60 th minute:	1

– 61 st to 75 th minute:	2
– 76 th to 90 th minute:	8

Number of goals scored in additional time:

– 1 st half (after 45 minutes):	1
– 2 nd half (after 90 minutes):	1
– 1 st half extra time:	0
– 2 nd half extra time:	0

Semi-finals, match for third place, final

(4 matches)

Total number of goals	12
– 1 st to 15 th minute:	3
– 16 th to 30 th minute:	1
– 31 st to 45 th minute:	1
– 46 th to 60 th minute:	0
– 61 st to 75 th minute:	3
– 76 th to 90 th minute:	3
– 91 st to 105 th minute:	0
– 106 th to 120 th minute:	1

Number of goals scored in additional time:

– 1 st half (after 45 minutes):	0
– 2 nd half (after 90 minutes):	0
– 1 st half extra time:	0
– 2 nd half extra time:	1

Overall

(32 matches)

Total number of goals	113
– 1 st to 15 th minute:	16
– 16 th to 30 th minute:	16
– 31 st to 45 th minute:	18
– 46 th to 60 th minute:	16
– 61 st to 75 th minute:	22
– 76 th to 90 th minute:	24
– 91 st to 105 th minute:	0
– 106 th to 120 th minute:	1

Number of goals scored in additional time:

– 1 st half (after 45 minutes):	2
– 2 nd half (after 90 minutes):	2
– 1 st half extra time:	0
– 2 nd half extra time:	1

PENALTIES

Date	Match	No.	Name	
30.10.08	FRA v. PAR	6	CRAMMER (FRA, 9)	scored
01.11.08	GHA v. GER	11	MAROSZAN (GER, 10)	scored
02.11.08	JPN v. FRA	14	KISHIKAWA (JPN, 5)	scored
05.11.08	PAR v. JPN	21	GONZALEZ (PAR, 6)	scored

Number of penalties awarded

– converted	4
– missed	0
– saved by goalkeeper	0

FROM WHAT DISTANCE THE GOALS WERE SCORED*New Zealand 2008*
(24 matches)**Group matches**

Total number of goals	83
– Inside the goal area	20
– Inside the penalty area	43
– Outside the penalty area	16
– Penalties	4

Quarter-finals (4 matches)

Total number of goals	18
– Inside the goal area	4
– Inside the penalty area	7
– Outside the penalty area	7
– Penalties	0

Semi-finals, match for third place, final (4 matches)

Total number of goals	12
– Inside the goal area	8
– Inside the penalty area	4
– Outside the penalty area	0
– Penalties	0

Overall (32 matches)

Total number of goals	113
– Inside the goal area	32
– Inside the penalty area	54
– Outside the penalty area	23
– Penalties	4

GOALS SCORED BY SUBSTITUTES

<i>Match</i>	<i>Player</i>	<i>Came on min.</i>	<i>Scored min.</i>	<i>Score</i>
JPN v. USA	YOSHIOKA (JPN, 14)	69'	74'	3-2
FRA v. PAR	AUGIS (FRA, 12)	46'	58'	4-1
FRA v. PAR	CATALA (FRA, 20)	33'	86'	6-1
KOR v. NGA	JI (KOR, 10)	33'	85'	0-2
KOR v. NGA	AIGHEWI (NGA, 11)	54'	85'	1-2
GHA v. GER	FORDJOUR (GER, 11)	46'	86'	2-3
PAR v. USA	DIMARTINO (USA, 8)	46'	77'	1-2
PAR v. USA	VERLOO (USA, 7)	46'	83'	1-3
DEN v. PRK	RI Un Ae (PRK, 15)	76'	86'	0-3
DEN v. PRK	KIM Un Ju (PRK, 7)	81'	89'	0-4
PRK v. USA	JANG (PRK, 19)	104'	113'	2-1

TEAMS AND PLAYERS

<i>Team</i>	<i>Average age (years/months)</i>	<i>Average height (cm)</i>	<i>Average weight (kg)</i>
Average of all the teams	16/10	165.00	59.70
Brazil	16/11	167.50	60.00
Canada	17/00	168.50	64.30
Colombia	16/10	164.50	56.50
Costa Rica	16/11	161.00	57.70
Denmark	16/09	167.50	59.80
England	16/08	160.00	75.20
France	17/02	166.00	58.20
Germany	17/01	169.00	58.10
Ghana	16/02	159.00	55.00
Japan	16/10	163.00	55.30
Korea DPR	16/05	167.00	59.00
Korea Republic	17/02	164.00	53.75
New Zealand	17/00	167.00	61.65
Nigeria	16/05	163.50	60.00
Paraguay	16/08	161.50	60.10
USA	17/01	167.50	60.50

Youngest Player(s): COLEMAN Ellen (GHA, 5) 11.12.1995

Oldest Player(s): CARINE (BRA, 13) 03.01.1991
 THIRUP RUDMOSE Anne (DEN, 17) 03.01.1991
 ROLLINGS Jessica (NZL, 17) 03.01.1991

Lightest: LEE Mi Na (KOR, 17) 41kg
 Heaviest: DRAYCOTT Juliana (ENG, 21) 80kg
 DAVEY Lauren (ENG, 1) 80kg

Smallest: WILTSHIRE Sarah (ENG, 17) 147cm
 Tallest: RICHARD Genevieve (CAN, 21) 180cm
 HEDLUND Karli (CAN, 11) 180cm
 EZURIKE Nkemjika (CAN, 12) 180cm
 SARHOLZ Anna (GER, 1) 180cm
 SCHULT Almuth (GER, 12) 180cm

YELLOW AND RED CARDS*New Zealand 2008*

Yellow cards	Group stage	25
	Knockout stage	8
Red cards (indirect)	Group stage	3
	Knockout stage	0
Red cards (direct)	Group stage	3
	Knockout stage	0
Overall	Yellow cards	33
	Red cards (indirect)	3
	Red cards (direct)	3

ATTENDANCES

Date	Venue	Match	Attendance
Group matches			
28.10.	Auckland	New Zealand v. Canada	13,123
29.10.	Auckland	Denmark v. Colombia	6,759
29.10.	Christchurch	Costa Rica v. Germany	4,105
29.10.	Christchurch	Korea DPR v. Ghana	4,105
30.10.	Hamilton	Japan v. USA	4,816
30.10.	Hamilton	France v. Paraguay	5,016
30.10.	Wellington	Brazil v. England	10,795
30.10.	Wellington	Korea Republic v. Nigeria	11,500
01.11.	Auckland	Colombia v. Canada	11,170
01.11.	Auckland	New Zealand v. Denmark	11,170
01.11.	Christchurch	Ghana v. Germany	4,272
01.11.	Christchurch	Costa Rica v. Korea DPR	4,272
02.11.	Hamilton	Paraguay v. USA	4,115
02.11.	Hamilton	Japan v. France	4,115
02.11.	Wellington	Nigeria v. England	6,471
02.11.	Wellington	Brazil v. Korea Republic	6,471
04.11.	Hamilton	Germany v. Korea DPR	3,283
04.11.	Wellington	Ghana v. Costa Rica	3,546
04.11.	Hamilton	Canada v. Denmark	3,283
04.11.	Wellington	Colombia v. New Zealand	3,546
05.11.	Christchurch	Paraguay v. Japan	1,410
05.11.	Auckland	USA v. France	3,920
05.11.	Christchurch	Nigeria v. Brazil	1,410
05.11.	Auckland	England v. Korea Republic	3,920

Quarter-finals

08.11.	Wellington	Denmark v. Korea DPR	4,182
08.11.	Wellington	Germany v. Canada	4,182
09.11.	Hamilton	Japan v. England	7,247
09.11.	Hamilton	Korea Republic v. USA	7,247

Semi-finals

13.11.	Christchurch	Korea DPR v. England	8,014
13.11.	Christchurch	Germany v. USA	8,014

Match for third place

16.11.	Auckland	England v. Germany	16,162
--------	----------	--------------------	--------

Final

16.11.	Auckland	Korea DPR v. USA	16,162
--------	----------	------------------	--------

Total attendance – matches 1 to 24 **136,593**
Average attendance – matches 1 to 24 5,691

Total attendance – matches 25 to 32 **71,210**
Average attendance – matches 25 to 32 8,901

Total attendance – matches 1 to 32 **207,803**
Average attendance – matches 1 to 32 6,494

HIGHEST ATTENDANCE

Attendance	Date	Match and result	Tournament
16,162	16.11.2008	England v. Germany 0-3	New Zealand
16,162	16.11.2008	Korea DPR v. USA 2-1 a.e.t.	New Zealand

ATTENDANCES AT WOMEN'S FIFA U-17 WORLD CUPS

		Total teams	Total matches	Total spectators	Av. per match
2008	New Zealand	16	32	207,803	6,494
Total		16	32	207,803	6,494

ATTENDANCE PER VENUE/STADIUM

Venue/Stadium	Total games	Total attendance	Average attendance
Auckland	8	82,386	10,298
Christchurch	8	35,602	4,450
Hamilton	8	39,122	4,890
Wellington	8	50,693	6,336
Total	32	207,803	6,494

ACTUAL PLAYING TIME

Date	Venue	Match	Actual playing time
Group matches			
28.10.	Auckland	New Zealand v. Canada	49:00
29.10.	Auckland	Denmark v. Colombia	49:00
29.10.	Christchurch	Costa Rica v. Germany	54:00
29.10.	Christchurch	Korea DPR v. Ghana	56:00
30.10.	Hamilton	Japan v. USA	54:00
30.10.	Hamilton	France v. Paraguay	39:00
30.10.	Wellington	Brazil v. England	47:00
30.10.	Wellington	Korea Republic v. Nigeria	49:00
01.11.	Auckland	Colombia v. Canada	48:00
01.11.	Auckland	New Zealand v. Denmark	46:00
01.11.	Christchurch	Ghana v. Germany	58:00
01.11.	Christchurch	Costa Rica v. Korea DPR	60:00
02.11.	Hamilton	Paraguay v. USA	42:00
02.11.	Hamilton	Japan v. France	57:00
02.11.	Wellington	Nigeria v. England	48:00
02.11.	Wellington	Brazil v. Korea Republic	49:00
04.11.	Hamilton	Germany v. Korea DPR	61:00
04.11.	Wellington	Ghana v. Costa Rica	52:00
04.11.	Hamilton	Canada v. Denmark	55:00
04.11.	Wellington	Colombia v. New Zealand	52:00
05.11.	Christchurch	Paraguay v. Japan	57:00
05.11.	Auckland	USA v. France	49:00
05.11.	Christchurch	Nigeria v. Brazil	51:00
05.11.	Auckland	England v. Korea Republic	42:00

Quarter-finals

08.11.	Wellington	Denmark v. Korea DPR	60:00
08.11.	Wellington	Germany v. Canada	52:00
09.11.	Hamilton	Japan v. England	*51:00
09.11.	Hamilton	Korea Republic v. USA	44:00

Semi-finals

13.11.	Christchurch	Korea DPR v. England	40:00
13.11.	Christchurch	Germany v. USA	59:00

Match for third place

16.11.	Auckland	England v. Germany	57:00
--------	----------	--------------------	-------

Final

16.11.	Auckland	Korea DPR v. USA	*56:00
--------	----------	------------------	--------

Average actual playing time – matches 1 to 32 **51:21**

* = excluding extra time

Extra time

09.11.	Hamilton	Japan v. England	16:00
16.11.	Auckland	Korea DPR v. USA	18:00

RANKING BY CONFEDERATION

	2008
AFC	1
	5
	6
CAF	9
	9
CONCACAF	2
	7
	15
CONMEBOL	13
	14
	16
	16
OFC	12
UEFA	3
	4
	8
	8
	11



OVERALL RECORDS BY CONFEDERATION

	Matches	Wins	D	Losses	Goals	Points
AFC (3 teams*)	14	9	3	2	39-19	30
CAF (2 teams*)	6	2	2	2	8-8	8
CONCACAF (3 teams*)	13	4	3	6	17-22	15
CONMEBOL (3 teams*)	9	0	3	6	11-28	3
OFC** (1 teams*)	3	1	0	2	4-4	3
UEFA (4 teams*)	19	8	5	6	34-32	29
16 teams	64	24	16	24	113-113	88

* Number of different teams to have represented the relevant confederation so far

** Incl. Australia (until 2006)

FIFA U-17 WOMEN'S WORLD CUP ALL-TIME RANKING

New Zealand

Rank	Team	MP	W	D	L	GF	GA	Pts.	Avg. Pts.	Part.	2008
1	Korea DPR	6	4	2	0	12	5	14	2.33	1	1
2	Germany	6	4	1	1	16	6	13	2.17	1	3
3	Japan	4	3	1	0	19	7	10	2.5	1	5
4	USA	6	3	1	2	13	10	10	1.67	1	2
5	England	6	2	1	3	7	10	7	1.17	1	4
6	Korea Republic	4	2	0	2	8	7	6	1.5	1	6
7	Canada	4	1	2	1	3	4	5	1.25	1	7
8	Denmark	4	1	2	1	3	6	5	1.25	1	8
9	Nigeria	3	1	1	1	4	4	4	1.33	1	9
9	Ghana	3	1	1	1	4	4	4	1.33	1	9
11	France	3	1	1	1	8	10	4	1.33	1	11
12	New Zealand	3	1	0	2	4	4	3	1	1	12
13	Colombia	3	0	2	1	3	5	2	0.67	1	13
14	Brazil	3	0	1	2	3	7	1	0.33	1	14
15	Costa Rica	3	0	0	3	1	8	0	0	1	15
16	Paraguay	3	0	0	3	5	16	0	0	1	16

Overall matches played 32
 Overall goals scored 113
 Avg. goals per match 3.53

MP Matches played

W Wins
 D Draws
 L Losses
 GF Goals for
 GA Goals against

Pts. Points
 Avg. Pts. Average points per match
 Part. Number of participations in competition



REFEREES

AFC	CHA Sung Mi	23.10.1975	KOR	TAKAHASHI Saori	26.07.1973	JPN	
	FUKANO Etsuko	09.02.1972	JPN	ZHANG LingLing	10.08.1974	CHN	
	WANG Jia	02.06.1981	CHN	KIM Mi Hyang	15.08.1973	PRK	
	KAMNUENG Pannipar	22.01.1976	THA	PAK Yong Sun	02.04.1972	PRK	
CAF	NEGUEL Damgoua	30.12.1981	CMR	CAF	RAKOTOZAFINORO Lidwine	27.06.1978	MAD
CONCACAF	ALVARADO Quetzalli	12.06.1975	MEX	CONCACAF	AYALA Emperatriz	27.11.1980	SLV
	PYE Michelle	27.09.1978	CAN		CHAVEZ Mayte	26.08.1979	MEX
OFC	VULIVULI Finau	18.08.1982	FIJ	OFC	ENRIQUEZ Lixy	12.06.1973	MEX
CONMEBOL	REYES Silvia	07.02.1981	PER		QILAMASALA Jovita	20.09.1974	SOL
UEFA	ADVONCHENKO Natalia	05.07.1967	RUS	CONMEBOL	STEPHENSON Jacqueline	04.10.1972	NZL
	DORCIOMAN Cristina	07.08.1974	ROU		BARBOSA Maria Elisa	02.03.1980	BRA
	MITSI Efthalia	03.03.1980	GRE	UEFA	RIBEIRO Cleidy Mary	16.03.1970	BRA
	OLANDER Maaren	10.10.1975	EST		DEMIREL Secim	09.05.1976	TUR
	SAVOLAINEN Kirsi	26.09.1978	FIN		DE VRIES Ella	10.05.1977	BEL
					JOKELA Anu	04.06.1981	FIN
					LISICKA Maria	16.11.1975	SVK
					PAAVOLA Tonka	25.03.1977	FIN
					PEETERS Vivian	29.09.1981	NED
					ROMANO Judith	04.12.1982	ESP
					SANTUARI Romina	14.03.1974	ITA
					SILIUNIENE Ingrida	21.12.1972	LTU

ASSISTANT REFEREES

AFC	HONG Kum Nyo	11.10.1973	PRK
	KIM Kyoung Min	21.04.1980	PRK
	LEE Seul Gi	01.12.1980	KOR



FIRST STAGE

Group A

08.03.07	China PR v. Korea Republic	3-1 (3-1)
10.03.07	Korea Republic v. Australia	3-1 (0-0)
12.03.07	Australia v. China PR	0-0

	MP	W	D	L	Goals	Points
1. China PR	2	1	1	0	3-1	4
2. Korea Republic	2	1	0	1	4-4	3
3. Australia	2	0	1	1	1-3	1

Group B

08.03.07	Japan v. Korea DPR	0-1 (0-1)
10.03.07	Korea DPR v. Thailand	7-1 (5-1)
12.03.07	Thailand v. Japan	1-2 (1-1)

	MP	W	D	L	Goals	Points
1. Korea DPR	2	2	0	0	8-1	6
2. Japan	2	1	0	1	2-2	3
3. Thailand	2	0	0	2	2-9	0

SECOND STAGE

Semi-final

14.03.07	China PR v. Japan	1-3 (1-2)
14.03.07	Korea DPR v. Korea Republic	4-1 (1-1)

Second stage - Match for third place

17.03.07	China PR v. Korea Republic	1-1 a.e.t. (1-1 , 1-0) 2-4 PSO
----------	----------------------------	-----------------------------------

Second stage v. Final

17.03.07	Japan v. Korea DPR	0-3 (0-1)
----------	--------------------	-----------

Qualified for New Zealand 2008:
Japan, Korea DPR, Korea Republic



PRELIMINARY ROUND

05.01.08	Nigeria v. Guinea	7-0 (4-0)
19.01.08	Guinea v. Nigeria	0-5 (0-2)
03.02.08	Zambia v. Ghana	0-2
17.02.08	Ghana v. Zambia	4-0

	P	W	D	L	Goals	Points
1. Nigeria	2	2	0	0	12-0	6
2. Ghana	2	2	0	0	6-0	6
3. Zambia	2	0	0	2	0-6	0
4. Guinea	2	0	0	2	0-12	0

FIRST ROUND

03.05.08	Cameroon v. South Africa	2-0
05.05.08	Ghana v. Congo DR	8-0
17.05.08	South Africa v. Cameroon	0-1
19.05.08	Congo DR v. Ghana	0-3

	P	W	D	L	Goals	Points
1. Ghana	2	2	0	0	11-0	6
2. Cameroon	2	2	0	0	3-0	6
3. South Africa	2	0	0	2	0-3	0
4. Congo DR	2	0	0	2	0-11	0

SECOND ROUND

01.06.08	Cameroon v. Nigeria	1-1
06.06.08	Nigeria v. Ghana	4-2
14.06.08	Ghana v. Cameroon	1-2
22.06.08	Nigeria v. Cameroon	3-0
28.06.08	Ghana v. Nigeria	1-0
05.07.08	Cameroon v. Ghana	1-2

	P	W	D	L	Goals	Points
1. Nigeria	4	2	1	1	8-4	7
2. Ghana	4	2	0	2	6-7	6
3. Cameroon	4	1	1	2	4-7	4

Qualified for New Zealand 2008:
Ghana, Nigeria



CARIBBEAN ZONE

Group A

21.11.07	Antigua and Barbuda v. Cayman Islands	0-3 (0-1)
21.11.07	Jamaica v. US Virgin Islands	8-0 (3-0)
23.11.07	Antigua and Barbuda v. Jamaica	0-7 (0-3)
23.11.07	US Virgin Islands v. Cayman Islands	0-4 (0-3)
24.11.07	Antigua and Barbuda v. US Virgin Islands	5-0 (2-0)
24.11.07	Cayman Islands v. Jamaica	1-2 (0-1)

	P	W	D	L	Goals	Points
1. Jamaica	3	3	0	0	17-1	9
2. Cayman Islands	3	2	0	1	8-2	6
3. Antigua and Barbuda	3	1	0	2	5-10	3
4. US Virgin Islands	3	0	0	3	0-17	0

Group B

14.02.08	Grenada v. Suriname	2-2 (1-1)
14.02.08	Trinidad and Tobago v. St. Kitts and Nevis	6-0 (1-0)
16.02.08	Suriname v. St. Kitts and Nevis	2-1 (2-0)
16.02.08	Trinidad and Tobago v. Grenada	4-0 (1-0)
18.02.08	St. Kitts and Nevis v. Grenada	2-0 (1-0)
18.02.08	Trinidad and Tobago v. Suriname	7-0 (4-0)

	P	W	D	L	Goals	Points
1. Trinidad and Tobago	3	3	0	0	17-0	9
2. Suriname	3	1	1	1	4-10	4
3. St. Kitts and Nevis	3	1	0	2	3-8	3
4. Grenada	3	0	1	2	2-8	1

Group C

14.11.07	Puerto Rico v. Anguilla	7-0 (3-0)
16.11.07	Anguilla v. Bermuda	1-2 (0-2)
18.11.07	Puerto Rico v. Bermuda	1-2 (0-1)

	P	W	D	L	Goals	Points
1. Bermuda	2	2	0	0	4-2	6
2. Puerto Rico	2	1	0	1	8-2	3
3. Anguilla	2	0	0	2	1-9	0

FIRST ROUND**Series A**

15.07.07	El Salvador v. Guatemala	1-0 (1-0)
21.07.07	Guatemala v. El Salvador	1-4 (1-2)

Series B

15.07.07	Nicaragua v. Costa Rica	0-10 (0-3)
22.07.07	Costa Rica v. Nicaragua	8-1 (4-0)

FINAL TOURNAMENT**Group A**

18.07.08	Costa Rica v. USA	0-6 (0-4)
18.07.08	Trinidad and Tobago v. El Salvador	5-1 (4-1)
20.07.08	USA v. El Salvador	9-0 (6-0)
20.07.08	Trinidad and Tobago v. Costa Rica	0-0
22.07.08	El Salvador v. Costa Rica	1-8 (1-3)
22.07.08	Trinidad and Tobago v. USA	1-9 (1-7)

	P	W	D	L	Goals	Points
1. USA	3	3	0	0	24-1	9
2. Costa Rica	3	1	1	1	8-7	4
3. Trinidad and Tobago	3	1	1	1	6-10	4
4. El Salvador	3	0	0	3	2-22	0

Group B

17.07.08	Puerto Rico v. Canada	0-3 (0-1)
17.07.08	Mexico v. Jamaica	6-0 (4-0)

19.07.08	Mexico v. Puerto Rico	4-0 (1-0)
19.07.08	Canada v. Jamaica	4-3 (3-2)
21.07.08	Jamaica v. Puerto Rico	1-2 (0-1)
21.07.08	Canada v. Mexico	4-1 (1-0)

	P	W	D	L	Goals	Points
1. Canada	3	3	0	0	11-4	9
2. Mexico	3	2	0	1	11-4	6
3. Puerto Rico	3	1	0	2	2-8	3
4. Jamaica	3	0	0	3	4-12	0

Semi-final

24.07.08	Canada v. Costa Rica	0-2 (0-0)
24.07.08	USA v. Mexico	1-0 (0-0)

Match for third place

27.07.08	Canada v. Mexico	1-0 (1-0)
----------	------------------	-----------

Final

27.07.08	Costa Rica v. USA	1-4 (0-4)
----------	-------------------	-----------

**Qualified for New Zealand 2008:
Canada, Costa Rica, USA**

**FIRST STAGE****Group A**

12.01.08	Chile v. Ecuador	1-1 (0-1)
12.01.08	Argentina v. Bolivia	5-1 (3-0)
14.01.08	Chile v. Bolivia	4-0 (1-0)
14.01.08	Ecuador v. Colombia	1-1 (1-1)
17.01.08	Bolivia v. Ecuador	1-2 (0-0)
17.01.08	Argentina v. Colombia	0-3 (0-2)
19.01.08	Chile v. Colombia	1-1 (0-1)
19.01.08	Argentina v. Ecuador	1-0 (1-0)
22.01.08	Chile v. Argentina	0-4 (0-2)
22.01.08	Bolivia v. Colombia	0-5 (0-3)

	P	W	D	L	Goals	Points
1. Argentina	4	3	0	1	10-4	9
2. Colombia	4	2	2	0	10-2	8
3. Chile	4	1	2	1	6-6	5
4. Ecuador	4	1	2	1	4-4	5
5. Bolivia	4	0	0	4	2-16	0

Group B

13.01.08	Peru v. Paraguay	1-4 (1-3)
13.01.08	Brazil v. Uruguay	1-0 (0-0)

15.01.08	Uruguay v. Paraguay	1-4 (1-2)
15.01.08	Venezuela v. Brazil	2-3 (2-2)
18.01.08	Peru v. Uruguay	1-0 (0-0)
18.01.08	Venezuela v. Paraguay	0-6 (0-4)
20.01.08	Peru v. Venezuela	3-2 (2-2)
20.01.08	Brazil v. Paraguay	5-1 (3-0)
23.01.08	Uruguay v. Venezuela	4-2 (3-2)
23.01.08	Brazil v. Peru	3-0 (1-0)

	P	W	D	L	Goals	Points
1. Brazil	4	4	0	0	12-3	12
2. Paraguay	4	3	0	1	15-7	9
3. Peru	4	2	0	2	5-9	6
4. Uruguay	4	1	0	3	5-8	3
5. Venezuela	4	0	0	4	6-16	0

SECOND STAGE

Final Round

26.01.08	Argentina v. Paraguay	2-1 (0-0)
26.01.08	Brazil v. Colombia	3-1 (3-1)
28.01.08	Argentina v. Colombia	1-4 (0-3)
28.01.08	Brazil v. Paraguay	1-4 (1-0)
30.01.08	Colombia v. Paraguay	7-2 (3-1)
30.01.08	Argentina v. Brazil	2-4 (1-2)

	P	W	D	L	Goals	Points
1. Colombia	3	2	0	1	12-6	6
2. Brazil	3	2	0	1	8-7	6
3. Paraguay	3	1	0	2	7-10	3
4. Argentina	3	1	0	2	5-9	3

Qualified for New Zealand 2008:
Brazil, Colombia, Paraguay



No qualifiers were held. The host country qualifies automatically.

Qualified for New Zealand 2008:
New Zealand



FIRST STAGE

Group 1

11.10.07	Wales v. Cyprus	10-0 (3-0)
11.10.07	Switzerland v. Lithuania	5-0 (3-0)
13.10.07	Switzerland v. Cyprus	4-0 (1-0)
13.10.07	Lithuania v. Wales	2-2 (1-1)
16.10.07	Cyprus v. Lithuania	0-2 (0-1)
16.10.07	Switzerland v. Wales	2-2 (2-1)

	P	W	D	L	Goals	Points
1. Switzerland	3	2	1	0	11-2	7
2. Wales	3	1	2	0	14-4	5
3. Lithuania	3	1	1	1	4-7	4
4. Cyprus	3	0	0	3	0-16	0



Group 2

08.10.07	Netherlands v. Azerbaijan	2-0 (1-0)
08.10.07	Poland v. Greece	4-0 (3-0)
10.10.07	Greece v. Netherlands	0-3 (0-1)
10.10.07	Poland v. Azerbaijan	4-0 (3-0)
13.10.07	Azerbaijan v. Greece	2-1 (1-0)
13.10.07	Poland v. Netherlands	0-2 (0-2)

	P	W	D	L	Goals	Points
1. Netherlands	3	3	0	0	7-0	9
2. Poland	3	2	0	1	8-2	6
3. Azerbaijan	3	1	0	2	2-7	3
4. Greece	3	0	0	3	1-9	0

Group 3

11.09.07	Belgium v. Faroe Islands	5-1 (2-1)
11.09.07	Estonia v. Finland	1-12 (1-10)
13.09.07	Finland v. Faroe Islands	9-0 (4-0)
13.09.07	Estonia v. Belgium	0-4 (0-3)
16.09.07	Belgium v. Finland	1-3 (0-2)
16.09.07	Estonia v. Faroe Islands	0-1 (0-1)

	P	W	D	L	Goals	Points
1. Finland	3	3	0	0	24-2	9
2. Belgium	3	2	0	1	10-4	6
3. Faroe Islands	3	1	0	2	2-14	3
4. Estonia	3	0	0	3	1-17	0

Group 4

17.09.07	Iceland v. Latvia	7-1 (5-0)
17.09.07	Slovenia v. Ukraine	2-2 (1-1)
19.09.07	Slovenia v. Iceland	0-5 (0-1)
19.09.07	Ukraine v. Latvia	2-1 (1-0)
22.09.07	Iceland v. Ukraine	3-0 (2-0)
22.09.07	Slovenia v. Latvia	3-0 (2-0)

	P	W	D	L	Goals	Points
1. Iceland	3	3	0	0	15-1	9
2. Slovenia	3	1	1	1	5-7	4
3. Ukraine	3	1	1	1	4-6	4
4. Latvia	3	0	0	3	2-12	0

Group 5

16.10.07	Denmark v. Armenia	24-0 (11-0)
16.10.07	Macedonia v. France	0-11 (0-2)
18.10.07	France v. Armenia	16-0 (7-0)
18.10.07	Macedonia v. Denmark	0-4 (0-4)
21.10.07	Denmark v. France	0-4 (0-3)
21.10.07	Macedonia v. Armenia	3-1 (2-1)

	P	W	D	L	Goals	Points
1. France	3	3	0	0	31-0	9
2. Denmark	3	2	0	1	28-4	6
3. FYR Macedonia	3	1	0	2	3-16	3
4. Armenia	3	0	0	3	1-43	0

Group 6

19.10.07	Sweden v. Moldova	12-0 (11-0)
19.10.07	Turkey v. Ireland Republic	0-5 (0-3)
21.10.07	Ireland Republic v. Moldova	5-0 (4-0)
21.10.07	Turkey v. Sweden	1-3 (0-2)
24.10.07	Sweden v. Ireland Republic	2-1 (1-1)
24.10.07	Turkey v. Moldova	7-0 (6-0)

	P	W	D	L	Goals	Points
1. Sweden	3	3	0	0	17-2	9
2. Republic of Ireland	3	2	0	1	11-2	6
3. Turkey	3	1	0	2	8-8	3
4. Moldova	3	0	0	3	0-24	0

Group 7

05.11.07	Italy v. Belarus	6-2 (2-2)
05.11.07	Spain v. Czech Republic	1-1 (1-0)
07.11.07	Italy v. Czech Republic	2-3 (1-2)
07.11.07	Spain v. Belarus	12-0 (6-0)
10.11.07	Czech Republic v. Belarus	8-0 (4-0)
10.11.07	Spain v. Italy	1-1 (0-0)

	P	W	D	L	Goals	Points
1. Czech Republic	3	2	1	0	12-3	7
2. Spain	3	1	2	0	14-2	5
3. Italy	3	1	1	1	9-6	4
4. Belarus	3	0	0	3	2-26	0

Group 8

20.10.07	Croatia v. Hungary	0-6 (0-2)
20.10.07	Scotland v. Northern Ireland	6-0 (3-0)
22.10.07	Croatia v. Scotland	0-4 (0-0)
22.10.07	Northern Ireland v. Hungary	0-2 (0-1)
25.10.07	Croatia v. Northern Ireland	0-0
25.10.07	Hungary v. Scotland	1-3 (1-1)

	P	W	D	L	Goals	Points
1. Scotland	3	3	0	0	13-1	9
2. Hungary	3	2	0	1	9-3	6
3. Northern Ireland	3	0	1	2	0-8	1
4. Croatia	3	0	1	2	0-10	1

Group 9

05.09.07	Norway v. Bulgaria	11-0 (4-0)
05.09.07	Germany v. Israel	8-0 (3-0)
07.09.07	Germany v. Bulgaria	10-0 (4-0)
07.09.07	Norway v. Israel	10-0 (1-0)
10.09.07	Bulgaria v. Israel	0-1 (0-0)
10.09.07	Norway v. Germany	1-6 (1-3)

	P	W	D	L	Goals	Points
1. Germany	3	3	0	0	24-1	9
2. Norway	3	2	0	1	22-6	6
3. Israel	3	1	0	2	1-18	3
4. Bulgaria	3	0	0	3	0-22	0

Group 10

27.10.07	Russia v. Slovakia	3-1 (1-1)
27.10.07	Georgia v. England	0-13 (0-7)

29.10.07	Georgia v. Russia	0-3 (0-1)	27.03.08	Finland v. Russia	1-0 (1-0)
29.10.07	England v. Slovakia	3-1 (2-1)	27.03.08	Denmark v. Iceland	4-2 (1-1)
01.11.07	Georgia v. Slovakia	0-6 (0-3)	29.03.08	Denmark v. Russia	2-0 (0-0)
01.11.07	Russia v. England	0-1 (0-0)	29.03.08	Iceland v. Finland	2-4 (0-1)

	P	W	D	L	Goals	Points
1. England	3	3	0	0	17-1	9
2. Russia	3	2	0	1	6-2	6
3. Slovakia	3	1	0	2	8-6	3
4. Georgia	3	0	0	3	0-22	0

	P	W	D	L	Goals	Points
1. Denmark	3	2	1	0	6-2	7
2. Finland	3	2	1	0	5-2	7
3. Russia	3	1	0	2	4-6	3
4. Iceland	3	0	0	3	7-12	0

SECOND STAGE

Group 1

25.03.08	Czech Republic v. England	0-4 (0-1)
25.03.08	Netherlands v. Belgium	1-1 (1-0)
27.03.08	Czech Republic v. Netherlands	0-2 (0-2)
27.03.08	England v. Belgium	3-1 (2-0)
30.03.08	Czech Republic v. Belgium	3-1 (1-1)
30.03.08	Netherlands v. England	0-0

	P	W	D	L	Goals	Points
1. England	3	2	1	0	7-1	7
2. Netherlands	3	1	2	0	3-1	5
3. Czech Republic	3	1	0	2	3-7	3
4. Belgium	3	0	1	2	3-7	1

Group 2

18.03.08	Scotland v. Ireland Republic	1-0 (1-0)
18.03.08	France v. Norway	2-0 (0-0)
20.03.08	France v. Ireland Republic	2-0 (0-0)
20.03.08	Norway v. Scotland	0-1 (0-0)
23.03.08	France v. Scotland	1-0 (0-0)
23.03.08	Ireland Republic v. Norway	1-0 (1-0)

	P	W	D	L	Goals	Points
1. France	3	3	0	0	5-0	9
2. Scotland	3	2	0	1	2-1	6
3. Republic of Ireland	3	1	0	2	1-3	3
4. Norway	3	0	0	3	0-4	0

Group 3

10.04.08	Sweden v. Poland	1-1 (1-1)
10.04.08	Germany v. Switzerland	4-0 (1-0)
12.04.08	Switzerland v. Sweden	1-1 (1-1)
12.04.08	Germany v. Poland	3-0 (3-0)
15.04.08	Germany v. Sweden	4-1 (2-1)
15.04.08	Poland v. Switzerland	2-0 (2-0)

	P	W	D	L	Goals	Points
1. Germany	3	3	0	0	11-1	9
2. Poland	3	1	1	1	3-4	4
3. Sweden	3	0	2	1	3-6	2
4. Switzerland	3	0	1	2	1-7	1

Group 4

24.03.08	Iceland v. Russia	3-4 (3-1)
24.03.08	Denmark v. Finland	0-0

FINAL ROUND

Semi-final

20.05.08	Germany v. Denmark	1-0 (1-0)
20.05.08	England v. France	1-3 a.e.t. (1-1, 0-0)

Match for third place

23.05.08	Denmark v. England	4-1 (1-1)
----------	--------------------	-----------

Final

23.05.08	Germany v. France	3-0 (1-0)
----------	-------------------	-----------

**Qualified for New Zealand 2008:
Denmark, England, France, Germany**





BRAZIL

14TH PLACE

PRELIMINARY COMPETITION

15.01.08	Venezuela v. Brazil	2-3 (2-2)
20.01.08	Brazil v. Paraguay	5-1 (3-0)
23.01.08	Brazil v. Peru	3-0 (1-0)
26.01.08	Brazil v. Colombia	3-1 (3-1)
28.01.08	Brazil v. Paraguay	1-4 (1-0)
30.01.08	Argentina v. Brazil	2-4 (1-2)

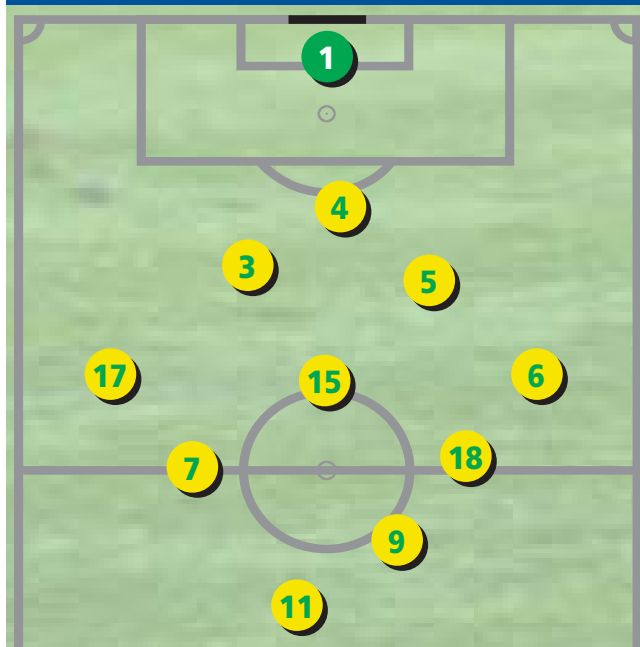
FINAL COMPETITION

30.10.08	Brazil v. England	0-3 (0-0)
02.11.08	Brazil v. Korea Republic	1-2 (0-0)
05.11.08	Nigeria v. Brazil	2-2 (1-1)

TEAM DATA

Average age	16/11
Number of players playing abroad	0
Disciplinary record	
Yellow cards	2
Red cards (indirect)	0
Red cards (direct)	0

BRAZIL FINAL FORMATION



GOALSCORERS

KETLEN (17)	1
RAFAELLE (6)	1
RAQUEL (9)	1

APPEARANCES

No.	Pos.	Name	Date of Birth	Club (Country)	Match 1	Match 2	Match 3				Total
					ENG 0-3	KOR 1-2	NGA 2-2				
1	GK	ALINE	09.01.1992	Mixto	74 >	90	90				254
2	DF	THATIANE	16.05.1991	Avai	RES	> 45	90				135
3	DF	THAYNARA	02.03.1991	USS/Vassouras	NEL	90	90				180
4	DF	TUANI	19.01.1991	no club affiliation	90	90	90				270
5	MF	BRUNA	07.07.1992	Atletico Mineiro	90	90	90				270
6	DF	RAFAELLE	18.06.1991	Sao Francisco	90	90	90				270
7	MF	THAIS	20.01.1993	Juventus	90	90	90				270
8	FW	RAFAELA BARONI	31.12.1992	Tigres do Brasil	RES	> 9	> 32				41
9	FW	RAQUEL	21.03.1991	Atletico Mineiro	90	90	61 >				241
10	MF	BEATRIZ	17.12.1993	Ferrovriaria	19 >	INJ	INJ				19
11	FW	FRANCIELE	26.06.1991	AJA Jaguariuna	56 >	71 >	RES				127
12	GK	EDUARDA	18.03.1991	Pelotas	> 16	RES	INJ				16
13	DF	CARINE	03.01.1991	A.E. Kindermann	RES	RES	RES				0
14	DF	FERNANDA	29.07.1991	Vila Fanny	90	RES	RES				90
15	DF	JULIANA CARDOZO	06.09.1991	Saad	90	45 >	88 >				223
16	MF	TAIANA	04.04.1991	Sao Francisco	RES	RES	> 2				2
17	FW	KETLEN	07.01.1992	Santos	90	81 >	90				261
18	MF	JULIANA	22.12.1991	Team Chicago Brasil	> 71	90	58 >				219
19	FW	RAFAELA	31.01.1991	Vila Fanny	RES	> 19	> 29				48
20	FW	ANA CAROLINE	03.11.1992	Cepe Caxias	> 34	RES	RES				34
21	GK	DANIELE	21.03.1993	Guarani	RES	RES	RES				0

Key: GK: Goalkeeper; DF: Defender; MF: Midfielder; FW: Forward; RES: Substitute; NEL: Not eligible to play; INJ: Injured; ABS: Absent; DNP: Not in line-up

COACH

MARCOS GASPAR
BRAZIL
31.12.1961

**Career as a coach**

1988-1990 Flamengo (men's futsal)
1990-1992 Sao Cristovao FC (men)
1993-1994 Vasco da Gama (men's futsal)
1996-2001 Vasco da Gama (women)
1990-2005 Candido Mendes University (men)
2007-2008 Women's U-17 national team

**OUTSTANDING PLAYERS**

- | | | | |
|--|--|---|---|
| <ul style="list-style-type: none"> • 7 THAIS: good dribbling and movement, winning mentality • 9 RAQUEL: makes good runs off the ball, skilful • 17 KETLEN: good defender, skilful and active in attack | <ul style="list-style-type: none"> • 7 THAIS : bons dribbles, bonne mobilité, grande volonté de gagner • 9 RAQUEL : performante, bonne mobilité sans ballon • 17 KETLEN : solide en défense, très bonne technique et dynamique en attaque | <ul style="list-style-type: none"> • 7 THAIS: hábil en el regate y escurridiza, mentalidad ganadora • 9 RAQUEL: buen juego ofensivo sin balón, habilidosa • 17 KETLEN: buena defensa, habilidosa y activa en el ataque | <ul style="list-style-type: none"> • 7 THAIS: dribbel- und laufstark, Siegermentalität • 9 RAQUEL: gutes Spiel ohne Ball, technisch versiert • 17 KETLEN: gute Verteidigerin und Technikerin mit Offensivdrang |
|--|--|---|---|

KEY POINTS

- | | | | |
|--|---|---|---|
| <ul style="list-style-type: none"> • Good individual technique • Comfortable in possession when under pressure • Assured combination play • Strong dribbling skills • Attacking power in one-on-one situations • Effective use of full-backs | <ul style="list-style-type: none"> • Bonne technique individuelle • Bonne gestion du pressing adverse • Bonne construction • Dribbles efficaces • Présence dans les duels offensifs • Participation active des arrières latérales | <ul style="list-style-type: none"> • Excelente técnica individual • Notable dominio del balón bajo presión • Hábil juego de combinaciones • Habilidad en el regate • Hábil en el uno contra uno (ofensivo) • Intervención eficiente de las zagueras laterales | <ul style="list-style-type: none"> • Gute individuelle Technik • Ballsicherheit unter Druck • Sicheres Kombinationsspiel • Dribbelstärke • Zweikampfstärke (offensiv) • Effektives Einschalten der Aussenverteidigerinnen |
|--|---|---|---|

CANADA

7TH PLACE

PRELIMINARY COMPETITION

17.07.08	Puerto Rico v. Canada	0-3 (0-1)
19.07.08	Canada v. Jamaica	4-3 (3-2)
21.07.08	Canada v. Mexico	4-1 (1-0)
24.07.08	Canada v. Costa Rica	0-2 (0-0)
27.07.08	Canada v. Mexico	1-0 (1-0)

FINAL COMPETITION

28.10.08	New Zealand v. Canada	0-1 (0-0)
01.11.08	Colombia v. Canada	1-1 (1-1)
04.11.08	Canada v. Denmark	0-0
08.11.08	Germany v. Canada	3-1 (2-1)

TEAM DATA

Average age	17/00
Number of players playing abroad	0
Disciplinary record	
Yellow cards	2
Red cards (indirect)	0
Red cards (direct)	0

CANADA FINAL FORMATION



GOALSCORERS

EZURIKE Nkem (12)	2
LAMARRE Rachel (14)	1

APPEARANCES

No.	Pos.	Name	Date of Birth	Club (Country)	Match 1	Match 2	Match 3	Match 4	Total
					NZL 1-0	COL 1-1	DEN 0-0	1/4 Final GER 1-3	
1	GK	LEBLANC Cynthia	12.01.1991	Ontario National Training Centre	RES	RES	RES	RES	0
2	DF	AFONSO Kayla	20.09.1991	Ontario National Training Centre	RES	RES	RES	RES	0
3	DF	McCARTHY Bryanna	13.10.1991	Ontario National Training Centre	90	90	60 >	90	330
4	DF	LARAMEE-TROTTIER Marialye	13.03.1991	Quebec National Training Centre	RES	RES	RES	RES	0
5	MF	MOTTERSHEAD Alyscha	25.05.1991	Ontario National Training Centre	> 21	> 23	> 30	> 23	97
6	MF	ZADORSKY Shelina	24.10.1992	Ontario National Training Centre	62 >	82 >	90	67 >	301
7	FW	MALTAIS Annick	11.02.1991	Quebec National Training Centre	> 12	RES	RES	RES	12
8	MF	SZWED Caroline	18.11.1991	Ontario National Training Centre	90	90	84 >	90	354
9	MF	HARRISON Amy	05.08.1991	Univ. Manitoba	90	67 >	> 6	> 11	174
10	FW	CAMERON Tiffany	16.10.1991	Ontario National Training Centre	78 >	90	28 >	90	286
11	DF	HEDLUND Karli	10.02.1991	Alberta National Training Centre	90	90	90	90	360
12	FW	EZURIKE Nkem	19.03.1992	Nova Scotia	69 >	45 >	90	63 >	267
13	MF	WU Danica	13.08.1992	Alberta National Training Centre	RES	> 45	90	79 >	214
14	FW	LAMARRE Rachel	17.04.1991	Quebec National Training Centre	90	90	90	90	360
15	MF	IGNACIO Julia	23.01.1991	Alberta National Training Centre	> 28	RES	> 62	> 27	117
16	DF	SMITH Alexandra	24.09.1991	Alberta National Training Centre	90	90	90	90	360
17	MF	MITCHELL Nicole	05.03.1992	Ontario National Training Centre	RES	RES	RES	RES	0
18	GK	D ANGELO Sabrina	11.05.1993	Ontario National Training Centre	RES	RES	RES	RES	0
19	FW	SIMPSON Diamond	28.04.1993	Ontario National Training Centre	RES	> 8	RES	RES	8
20	DF	GRANBERG Lauren	28.02.1992	Alberta National Training Centre	90	90	90	90	360
21	GK	RICHARD Genevieve	17.08.1992	Quebec National Training Centre	90	90	90	90	360

Key: GK: Goalkeeper; DF: Defender; MF: Midfielder; FW: Forward; RES: Substitute; NEL: Not eligible to play; INJ: Injured; ABS: Absent; DNP: Not in line-up

COACH

BRYAN ROSENFELD
CANADA
18.09.1965

**Career as a coach**

2002 Women's national team (assistant coach)
2002- Women's U-17 national team

**OUTSTANDING PLAYERS**

- | | | | |
|---|--|---|--|
| <ul style="list-style-type: none"> • 3 Bryanna McCARTHY: good in defensive one-on-ones and in attacking play • 12 Nkem EZURIKE: tall, strong and physical, shows well for the ball (support), good distribution • 14 Rachel LAMARRE: good dribbler, quick, creates goalscoring opportunities • 21 Genevieve RICHARD: good, solid hands, comes off the line well | <ul style="list-style-type: none"> • 3 Bryanna McCARTHY : solide en défense et en un-contre-un ; bon apport offensif • 12 Nkem EZURIKE : grande joueuse, athlétique et solide, bon soutien ; bonne distribution du ballon • 14 Rachel LAMARRE : bonne dribbleuse, rapide, crée le danger • 21 Genevieve RICHARD : gardienne solide, bonne prise de balle, bonnes sorties | <ul style="list-style-type: none"> • 3 Bryanna McCARTHY: buena en la defensa del uno contra uno y en el ataque • 12 Nkem EZURIKE: alta, fuerte y muy física, se abre al juego (apoyo), buena distribución • 14 Rachel LAMARRE: buen regate, rápida, crea oportunidades de gol • 21 Genevieve RICHARD: manos sólidas y hábiles, se despega de la línea | <ul style="list-style-type: none"> • 3 Bryanna McCARTHY: zweikampfstark in der Abwehr, gutes Offensivspiel • 12 Nkem EZURIKE: gross, stark und athletisch, bietet sich an (Unterstützung), gute Ballverteilung • 14 Rachel LAMARRE: dribbelstark, schnell, arbeitet Torchancen heraus • 21 Genevieve RICHARD: stark mit den Händen, läuft gut heraus |
|---|--|---|--|

KEY POINTS

- | | | | |
|---|--|--|--|
| <ul style="list-style-type: none"> • Strong, hard-working players • Influential individual players • Immediate pressure after losing possession • Rapid transition from defence to attack • Influential goalkeeper | <ul style="list-style-type: none"> • Joueuses endurantes et volontaires • Individualités capables de faire la différence • Pressing immédiat dès la perte du ballon • Passage rapide des phases défensives à offensives • Gardienne de but décisive | <ul style="list-style-type: none"> • Impresionante capacidad de carrera de algunas jugadoras • Solistas capaces de definir un partido • Acoso directo tras la pérdida del balón • Rápida transición defensa-ataque • Intervenciones decisivas de la portera | <ul style="list-style-type: none"> • Grosses Laufvermögen einzelner Spielerinnen • Spielbestimmende Einzelkönnerinnen • Direktes Stören bei Ballverlust • Schnelles Umschalten von Abwehr auf Angriff • Spielbeeinflussende Leistung der Torhüterin |
|---|--|--|--|

COLOMBIA

13TH PLACE

PRELIMINARY COMPETITION

14.01.08	Ecuador v. Colombia	1-1 (1-1)
17.01.08	Argentina v. Colombia	0-3 (0-2)
19.01.08	Chile v. Colombia	1-1 (0-1)
22.01.08	Bolivia v. Colombia	0-5 (0-3)
26.01.08	Brazil v. Colombia	3-1 (3-1)
28.01.08	Argentina v. Colombia	1-4 (0-3)
30.01.08	Colombia v. Paraguay	7-2 (3-1)

FINAL COMPETITION

29.10.08	Denmark v. Colombia	1-1 (0-1)
01.11.08	Colombia v. Canada	1-1 (1-1)
04.11.08	Colombia v. New Zealand	1-3 (0-1)

TEAM DATA

Average age	16/10
Number of players playing abroad	4
Disciplinary record	
Yellow cards	3
Red cards (indirect)	0
Red cards (direct)	0

COLOMBIA FINAL FORMATION



GOALSCORERS

ARIZA Tatiana (15)	2
VIDAL Ingrid (9)	1

APPEARANCES

No.	Pos.	Name	Date of Birth	Club (Country)	Match 1	Match 2	Match 3				Total
					DEN 1-1	CAN 1-1	NZL 1-3				
1	GK	ECHEVERRI Maria	20.06.1991	Bogota	RES	RES	RES				0
2	DF	TABORDA Lina	02.11.1991	Quindio	RES	90	90				180
3	DF	GAITAN Natalia	03.04.1991	Bogota	90	90	90				270
4	MF	VELEZ Diana	04.04.1993	Vallecaucana	RES	RES	RES				0
5	MF	ARIZA Natalia	21.02.1991	Cundinamarca	90	RES	RES				90
6	DF	MENDEZ Edna	22.01.1991	Tolima	90	90	60 >				240
7	FW	ORTIZ Nahomy	13.01.1992	Victoria United (CAN)	RES	> 10	RES				10
8	MF	QUINTERO Alejandra	25.11.1991	Bogota	RES	RES	> 24				24
9	FW	VIDAL Ingrid	22.04.1991	Vallecaucana	90	90	90				270
10	MF	RINCON Yorely	27.07.1993	Tolima	90	90	90				270
11	MF	SALAZAR Liana	16.09.1992	Bogota	90	90	90				270
12	GK	FORERO Paula	25.01.1992	Bogota	90	RES	RES				90
13	MF	SANTOS Gaby	01.02.1993	Tolima	67 >	80 >	90				237
14	MF	BAYONA Paola	13.03.1992	Bogota	RES	RES	RES				0
15	MF	ARIZA Tatiana	21.02.1991	Cundinamarca	90	89 >	90				269
16	MF	SANCHEZ Paola	11.09.1991	Bogota	90	90	84 >				264
17	MF	MONTOYA Ana Maria	24.09.1991	Oregon (USA)	> 23	> 1	> 6				30
18	MF	HUERTAS Gabriela	17.06.1991	Bogota	RES	RES	RES				0
19	MF	HERNANDEZ Andrea	15.01.1991	Crossfire Premier (USA)	RES	RES	> 30				30
20	MF	APONTE Vanessa	25.10.1991	FC America (USA)	90	90	66 >				246
21	GK	CASTANO Stefany	11.01.1994	Bogota	RES	90	90				180

Key: GK: Goalkeeper; DF: Defender; MF: Midfielder; FW: Forward; RES: Substitute; NEL: Not eligible to play; INJ: Injured; ABS: Absent; DNP: Not in line-up

COACH

PEDRO RODRIGUEZ
COLOMBIA
09.09.1963

**Career as a coach**

- 1987-1993 Universidad Pedagógica (women)
- 1988-2001 Corporación Autónoma Regional (men)
- 1995-1996 Universidad Piloto (men)
- 2006-2007 Bogotá (men)
- 2007- Women's U-17 national team

**OUTSTANDING PLAYERS**

- 10 Yorely RINCON: good individual skills, vision and dribbling
- 20 Vanessa APONTE: good individual skills and vision, strong on the ball
- 21 Stefany CASTANO: good in one-on-one situations, strong in the air, good timing
- 10 Yorely RINCON : bonne technique individuelle, bonne vision, dribbles efficaces
- 20 Vanessa APONTE : bonne technique individuelle, solide balle au pied, bonne vision du jeu
- 21 Stefany CASTANO : bonne dans les face-à-face, solide dans les airs, bon timing
- 10 Yorely RINCÓN: buena destreza individual, visión y regate
- 20 Vanessa APONTE: buena técnica individual y visión de juego, fuerte con el balón
- 21 Stefany CASTAÑO: buena en el uno contra uno, juego aéreo, buen ritmo
- 10 Yorely RINCÓN: gute Technik, Übersicht und Dribblings
- 20 Vanessa APONTE: gute Technik und Übersicht, stark am Ball
- 21 Stefany CASTAÑO: gutes Zweikampfverhalten, stark in der Luft, gutes Timing

KEY POINTS

- Good individual technique
- Comfortable in possession when under pressure
- Assured combination play
- Strong dribbling skills
- Ball-winning ability in one-on-one situations
- Determination
- Bonne technique individuelle
- Bonne gestion du pressing adverse
- Bonne construction
- Dribbles efficaces
- Présence dans les duels défensifs
- Grande détermination
- Excelente técnica individual
- Notable dominio del balón bajo presión
- Hábil juego de combinaciones
- Habilidad en el regate
- Hábil en el uno contra uno (defensivo)
- Gran determinación
- Gute individuelle Technik
- Ballsicherheit unter Druck
- Sicheres Kombinationsspiel
- Dribbelstärke
- Zweikampfstärke (defensiv)
- Grosse Einsatzbereitschaft

COSTA RICA

15TH PLACE

PRELIMINARY COMPETITION

15.07.07	Nicaragua v. Costa Rica	0-10 (0-3)
22.07.07	Costa Rica v. Nicaragua	8-1 (4-0)
18.07.08	Costa Rica v. USA	0-6 (0-4)
20.07.08	Trinidad and Tobago v. Costa Rica	0-0
22.07.08	El Salvador v. Costa Rica	1-8 (1-3)
24.07.08	Canada v. Costa Rica	0-2 (0-0)
27.07.08	Costa Rica v. USA	1-4 (0-4)

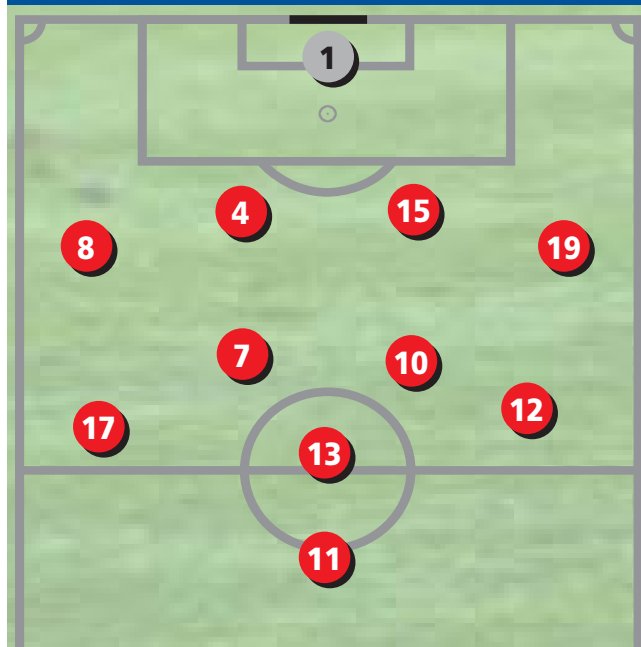
FINAL COMPETITION

29.10.08	Costa Rica v. Germany	0-5 (0-3)
01.11.08	Costa Rica v. Korea DPR	1-2 (1-1)
04.11.08	Ghana v. Costa Rica	1-0 (1-0)

TEAM DATA

Average age	16/11
Number of players playing abroad	1
Disciplinary record	
Yellow cards	1
Red cards (indirect)	1
Red cards (direct)	0

COSTA RICA FINAL FORMATION



GOALSCORERS

RODRIGUEZ CEDENO Raquel (11)

1

APPEARANCES

No.	Pos.	Name	Date of Birth	Club (Country)	Match 1	Match 2	Match 3				Total
					GER 0-5	PRK 1-2	GHA 0-1				
1	GK	TAPIA Priscilla	02.05.1991	Puntarenas	90	90	90				270
2	DF	JARAMILLO Lina	09.07.1992	San Jose	RES	RES	RES				0
3	DF	VEGA Daniela	19.02.1991	Cartago	RES	RES	RES				0
4	DF	BARQUERO Maria	07.01.1992	San Jose	RES	90	90				180
5	DF	GUILLEN Gabriela	01.03.1992	San Jose	81 exp.	NEL	90				171
6	FW	GUZMAN Jazmine	30.07.1991	Canas	RES	> 30	RES				30
7	MF	CAMPOS Mariela	04.01.1991	Alajuela	90	90	90				270
8	DF	CRUZ Daniela	08.03.1991	Sportek	90	90	90				270
9	FW	MORALES Carolina	28.09.1991	San Jose	> 45	> 17	> 22				84
10	MF	ALVARADO Katherine	C 11.04.1991	San Jose	90	90	90				270
11	FW	RODRIGUEZ CEDENO Raquel	28.10.1993	San Jose	90	90	90				270
12	FW	RODRIGUEZ VASQUEZ Raquel	03.08.1991	Grecia	90	90	68 >				248
13	MF	MATA Jacqueline	14.10.1991	Alajuela	45 >	73 >	> 51 >				169
14	MF	CAMACHO Daniela	03.02.1992	Alajuela	RES	RES	RES				0
15	DF	GUZMAN Adriana	30.07.1991	Canas	90	90	90				270
16	DF	SPENCE Krickshia	20.03.1991	Sportek	90	RES	27 >				117
17	FW	RODRIGUEZ Yocxelin	15.04.1992	San Jose	45 >	60 >	> 12				117
18	GK	ARIAS Maria	04.05.1991	Alajuela	RES	RES	RES				0
19	DF	SANCHEZ Fabiola	09.04.1993	Alajuela	> 45	90	90				225
20	MF	QUIROS Hazel	07.07.1992	Alajuela	RES	RES	RES				0
21	GK	PALACIOS Jakellene	23.07.1993	Aliso HS (USA)	RES	RES	RES				0

Key: GK: Goalkeeper; DF: Defender; MF: Midfielder; FW: Forward; RES: Substitute; NEL: Not eligible to play; INJ: Injured; ABS: Absent; DNP: Not in line-up

COACH

JUAN QUESADA
COSTA RICA
31.03.1961

**Career as a coach**

- 1996-1997 National team (assistant coach, men)
- 2001 U-17 national team (men)
- 2002-2003 U-20 national team (men)
- 2006 Women's U-17, U-20, U-23 and senior national teams
- 2008- Women's U-17 national team

**OUTSTANDING PLAYERS**

- | | | | |
|--|---|---|---|
| <ul style="list-style-type: none"> • 1 Priscilla TAPIA: good shot stopper, dominant in the air, brave and strong goalkeeper | <ul style="list-style-type: none"> • 1 Priscilla TAPIA : solide gardienne de but, bons arrêts, solide dans les airs | <ul style="list-style-type: none"> • 1 Priscilla TAPIA: buena portera atajando disparos, buen juego aéreo, valiente y fuerte | <ul style="list-style-type: none"> • 1 Priscilla TAPIA: gute Schussabwehr, stark in der Luft, mutige und starke Torhüterin |
| <ul style="list-style-type: none"> • 10 Katherine ALVARADO: good technique, vision and ball distribution | <ul style="list-style-type: none"> • 10 Katherine ALVARADO : bonne technique, bonne vision et bonne distribution du ballon | <ul style="list-style-type: none"> • 10 Katherine ALVARADO: buena técnica, visión y distribución del balón | <ul style="list-style-type: none"> • 10 Katherine ALVARADO: gute Technik, Übersicht und Ballverteilung |

KEY POINTS

- | | | | |
|---|---|--|---|
| <ul style="list-style-type: none"> • Good individual technique • Influential individual players • Influential goalkeeper | <ul style="list-style-type: none"> • Bonne technique individuelle • Individualités capables de faire la différence • Gardienne de but décisive | <ul style="list-style-type: none"> • Excelente técnica individual • Solistas capaces de definir un partido • Intervenciones decisivas de la portera | <ul style="list-style-type: none"> • Gute individuelle Technik • Spielbestimmende Einzelkönnnerinnen • Spielbeeinflussende Leistung der Torhüterin |
|---|---|--|---|

DENMARK

8TH PLACE

PRELIMINARY COMPETITION

16.10.07	Denmark v. Armenia	24-0 (11-0)
18.10.07	Macedonia v. Denmark	0-4 (0-4)
21.10.07	Denmark v. France	0-4 (0-3)
24.03.08	Denmark v. Finland	0-0
27.03.08	Denmark v. Iceland	4-2 (1-1)
29.03.08	Denmark v. Russia	2-0 (0-0)
20.05.08	Germany v. Denmark	1-0 (1-0)
23.05.08	Denmark v. England	4-1 (1-1)

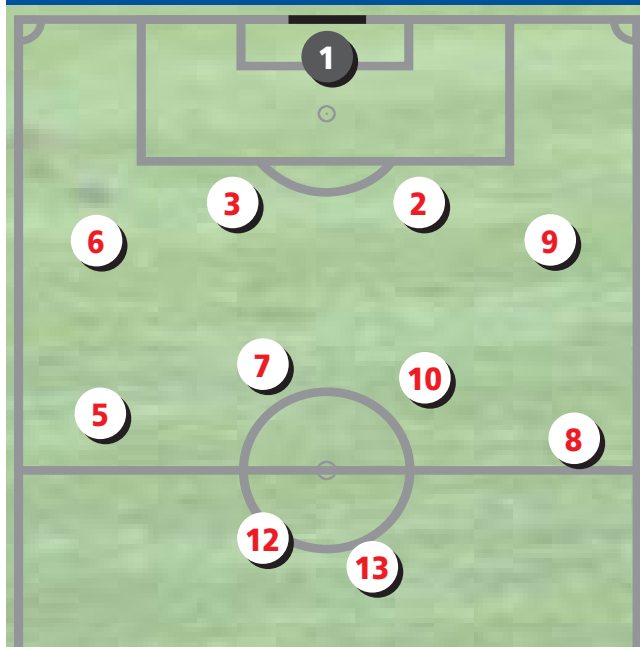
FINAL COMPETITION

29.10.08	Denmark v. Colombia	1-1 (0-1)
01.11.08	New Zealand v. Denmark	1-2 (1-1)
04.11.08	Canada v. Denmark	0-0
08.11.08	Denmark v. Korea DPR	0-4 (0-1)

TEAM DATA

Average age	16/09
Number of players playing abroad	0
Disciplinary record	
Yellow cards	0
Red cards (indirect)	0
Red cards (direct)	0

DENMARK FINAL FORMATION



GOALSCORERS

ANDREASEN Linette (13)	1
BOYE Simone (5)	1
OLSEN Britta (9)	1

APPEARANCES

No.	Pos.	Name	Date of Birth	Club (Country)	Match 1	Match 2	Match 3	Match 4	Total
					COL 1-1	NZL 2-1	CAN 0-0	1/4 Final PRK 0-4	
1	GK	GISSEL Lene	07.04.1991	Skovbakken	90	90	90	90	360
2	DF	OSTERGAARD Line	30.04.1992	Viborg	RES	90	90	90	270
3	DF	SIGVARDSEN JENSEN Line	23.08.1991	B52 Aalborg	90	90	90	90	360
4	DF	RAMLOV Pernille	11.04.1991	B52 Aalborg	RES	RES	RES	> 1	1
5	MF	BOYE Simone	03.03.1992	B52 Aalborg	59 >	63 >	56 >	62 >	240
6	DF	BRIX Louise	20.09.1993	Odense BK	90	90	RES	89 >	269
7	MF	JUNGE Sofie	24.04.1992	Skovbakken	90	90	90	90	360
8	FW	VEJE Katrine	19.06.1991	Odense BK	90	90	90	90	360
9	DF	OLSEN Britta	08.05.1991	Odense BK	90	90	90	90	360
10	MF	HOHOL Amanda	26.02.1992	Brøndby	79 >	67 >	89 >	90	325
11	MF	HAVGAARD NYHEGN Liv	25.04.1992	Odense BK	RES	RES	> 1	RES	1
12	MF	HARDER Pernille	15.11.1992	Team Viborg	90	89 >	90	90	359
13	FW	ANDREASEN Linette	19.09.1991	Skovbakken	84 >	90	82 >	81 >	337
14	FW	LILLELUND MICHAELSEN Laerke	07.03.1992	Horsens SIK	> 31	> 1	RES	> 28	60
15	FW	KAPPEL Tenna	20.03.1992	Team Viborg	INJ	INJ	INJ	INJ	0
16	GK	DAM SIMONSEN Esther	21.05.1992	Lemvig GF	RES	RES	RES	RES	0
17	FW	THIRUP RUDMOSE Anne	03.01.1991	Team Viborg	> 6	> 27	> 8	> 9	50
18	MF	MADSEN Michelle	16.03.1991	Lemvig GF	> 11	> 23	> 34	RES	68
19	DF	CHRISTENSEN Camilla	18.10.1992	Skovbakken	RES	RES	90	RES	90
20	DF	FRAUSING PEDERSEN Nina	20.06.1991	Skovbakken	90	RES	RES	RES	90
21	GK	INGEMAN Tanja	21.09.1993	Odense BK	RES	RES	RES	RES	0

Key: GK: Goalkeeper; DF: Defender; MF: Midfielder; FW: Forward; RES: Substitute; NEL: Not eligible to play; INJ: Injured; ABS: Absent; DNP: Not in line-up

COACH

BENT ERIKSEN
DENMARK
18.08.1954

**Career as a coach**

- 1995-2000 Vorup FB (men)
- 2001-2004 Women's U-17 and U-19 national teams (assistant coach)
- 2001-2004 Talent coach for women's U-17 national team
- 2004- Women's U-17 national team

**OUTSTANDING PLAYERS**

- 8 Katrine VEJE: strong, tall and hardworking, good support play, closes down well, good dribbling, quick, great left foot
- 10 Amanda HOHOL: playmaker with good passing and vision
- 12 Pernille HARDER: mobile striker with good work rate
- 8 Katrine VEJE : joueuse grande, combative et rapide ; bon soutien, bon pied gauche, bon dribble et bon placement défensif
- 10 Amanda HOHOL : meneuse de jeu, bonne qualité de passe et bonne vision
- 12 Pernille HARDER : attaquante mobile et efficace
- 8 Katrine VEJE: fuerte, alta y tenaz, buen juego de apoyo, cierra bien en el área, buen regate, rápida, gran zurda
- 10 Amanda HOHOL: armadora del juego con buen pase y visión
- 12 Pernille HARDER: artillera escurridiza con buen ritmo de juego
- 8 Katrine VEJE: stark, gross und fleissig, bietet sich an, macht die Räume eng, dribbelstark, schnell, starker linker Fuss
- 10 Amanda HOHOL: Spielmacherin mit gutem Passspiel und starker Übersicht
- 12 Pernille HARDER: wendige, fleissige Stürmerin

KEY POINTS

- Strong, hard-working players
- Influential individual players
- Compact defence
- Disciplined, well-organised defence
- Ball-winning ability in one-on-one situations
- Tactical flexibility (adapting to state of play)
- Joueuses endurantes et volontaires
- Individualités capables de faire la différence
- Défense compacte
- Défense disciplinée
- Présence dans les duels défensifs
- Flexibilité tactique (adaptation à la situation)
- Impresionante capacidad de carrera de algunas jugadoras
- Solistas capaces de definir un partido
- Defensa compacta
- Defensa disciplinada y bien organizada
- Hábil en el uno contra uno (defensivo)
- Flexibilidad táctica (adaptación a la situación)
- Grosses Laufvermögen einzelner Spielerinnen
- Spielbestimmende Einzelkünstlerinnen
- Kompaktes Defensivverhalten des Teams
- Disziplinierte Abwehrorganisation
- Zweikampfstärke (defensiv)
- Taktische Flexibilität (situative Anpassung)

ENGLAND

4TH PLACE

PRELIMINARY COMPETITION

27.10.07	Georgia v. England	0-13 (0-7)
29.10.07	England v. Slovakia	3-1 (2-1)
01.11.07	Russia v. England	0-1 (0-0)
25.03.08	Czech Republic v. England	0-4 (0-1)
27.03.08	England v. Belgium	3-1 (2-0)
30.03.08	Netherlands v. England	0-0
20.05.08	England v. France	1-3 a.e.t. (1-1, 0-0)
23.05.08	Denmark v. England	4-1 (1-1)

FINAL COMPETITION

30.10.08	Brazil v. England	0-3 (0-0)
02.11.08	Nigeria v. England	0-1 (0-0)
05.11.08	England v. Korea Republic	0-3 (0-2)
09.11.08	Japan v. England	2-2 a.e.t. (2-2, 1-1) 4-5 PSO
13.11.08	Korea DPR v. England	2-1 (2-0)
16.11.08	England v. Germany	0-3 (0-1)

TEAM DATA

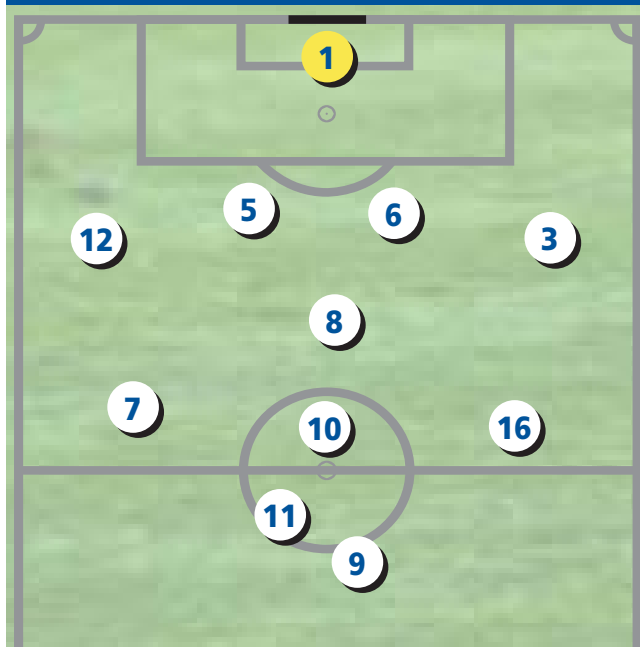
Average age 16/08

Number of players playing abroad 0

Disciplinary record

Yellow cards	5
Red cards (indirect)	0
Red cards (direct)	0

ENGLAND FINAL FORMATION



GOALSCORERS

CARTER Danielle (9)	2
BRUTON Lauren (16)	1
CHRISTIANSEN Isobel (10)	1
HOLBROOK Jessica (4)	1
JANE Rebecca (7)	1
STANIFORTH Lucy (11)	1

APPEARANCES

No.	Pos.	Name	Date of Birth	Club (Country)	Match 1	Match 2	Match 3	Match 4	Match 5	Match 6	Total
					BRA 3-0	NGA 1-0	KOR 0-3	1/4 Final JPN 2-2 a.e.t. 5-4 PSO	Semi-Final PRK 1-2	3 rd /4 th GER 0-3	
1	GK	DAVEY Lauren	01.06.1991	Watford LFC	90	90	90	120	90	90	570
2	FW	DALY Rachel	06.12.1991	Leeds Carnegie LFC	69 >	> 19	RES	58 >	90	RES	236
3	DF	CHADWICK Naomi	22.09.1991	Doncaster Rovers Belles	90	90	90	120	55 >	RES	445
4	MF	HOLBROOK Jessica	01.08.1992	Everton	87 >	90	INJ	INJ	RES	INJ	177
5	DF	JACOBS Jodie	04.02.1991	Chelsea LFC	90	90	90	NEL	90	90	450
6	DF	BONNER Gemma	13.07.1991	Leeds Carnegie LFC	90	90	90	120	RES	90	480
7	FW	JANE Rebecca	31.03.1992	Chelsea LFC	> 29	67 >	90	106 >	90	71 >	453
8	MF	NOBBS Jordan	08.12.1992	Sunderland	90	90	90	120	90	90	570
9	FW	CARTER Danielle	18.05.1993	Leyton Orient	90	90	89 >	120	90	90	569
10	MF	CHRISTIANSEN Isobel	20.09.1991	Everton	90	90	90	120	90	INJ	480
11	MF	STANIFORTH Lucy	02.10.1992	Sunderland	61 >	> 1	> 24	71 >	85 >	90	332
12	DF	BRONZE Lucy	28.10.1991	Sunderland	> 21	71 >	90	120	90	89 >	481
13	GK	CARR Amy	27.04.1991	Reading	RES	RES	RES	RES	RES	RES	0
14	DF	MARSH Stephanie	15.10.1991	Everton	RES	RES	RES	> 62	> 35	53 >	150
15	DF	ROSE Jemma	19.01.1992	Plymouth Argyle LFC	RES	RES	RES	RES	RES	> 1	1
16	FW	BRUTON Lauren	22.11.1992	Arsenal LFC	90	89 >	90	120	90	90	569
17	FW	WILTSHIRE Sarah	07.07.1991	Watford LFC	RES	RES	66 >	RES	> 5	> 37	108
18	DF	PITMAN Rachel	06.12.1991	Bristol Academy WFC	RES	> 23	RES	> 49	RES	90	162
19	FW	ELI Paige	05.08.1993	West Riding	> 3	RES	> 1	> 14	RES	RES	18
20	FW	LINNETT Kirsty	24.09.1993	Leicester LFC	RES	RES	RES	RES	RES	> 19	19
21	GK	DRAYCOTT Juliana	15.07.1992	Leeds Carnegie LFC	RES	RES	RES	RES	RES	RES	0

Key: GK: Goalkeeper; DF: Defender; MF: Midfielder; FW: Forward; RES: Substitute; NEL: Not eligible to play; INJ: Injured; ABS: Absent; DNP: Not in line-up

COACH

LOIS FIDLER
ENGLAND
28.07.1975

**Career as a coach**

2003-2004 Women's U-15 national team
2004-2006 Women's U-19 and U-23 national teams (assistant coach)
2006- Women's U-17 national team

**OUTSTANDING PLAYERS**

- | | | | |
|--|--|---|---|
| <ul style="list-style-type: none"> • 1 Lauren DAVEY: stable performances and good positioning • 7 Rebecca JANE: very active and aggressive in both defence and attack, good skill and speed • 8 Jordan NOBBS: captain and key player in central midfield, links and screens well, good reader of the game, ball winner, good support play and passing • 11 Lucy STANIFORTH: good off-the-ball movement to create space, skilful and aggressive • 12 Lucy BRONZE: solid defender with good decision-making and positioning | <ul style="list-style-type: none"> • 1 Lauren DAVEY : constante dans la performance et bon placement • 7 Rebecca JANE : rapide et technique milieu de terrain, très active et agressive en défense et en attaque • 8 Jordan NOBBS : capitaine et pilier dans l'axe du milieu de terrain, bonne lecture du jeu, bon placement défensif et bonne récupération du ballon, bon relais et bon soutien, bon jeu de passe • 11 Lucy STANIFORTH : bon déplacement sans ballon pour créer des espaces, performante et agressive • 12 Lucy BRONZE : bonne défenseuse, bonnes prises de décisions, bon placement | <ul style="list-style-type: none"> • 1 Lauren DAVEY: desempeño constante y buen posicionamiento • 7 Rebecca JANE: muy activa y agresiva tanto en defensa como en ataque, habilidosa y veloz • 8 Jordan NOBBS: capitana y jugadora clave en el mediocampo, conecta y protege bien, lee el partido con acierto, sabe ganar el balón, buen apoyo y pases • 11 Lucy STANIFORTH: buen juego ofensivo sin balón para crear espacio, habilidosa y agresiva • 12 Lucy BRONZE: sólida defensa con decisión y buen posicionamiento | <ul style="list-style-type: none"> • 1 Lauren DAVEY: konstant, gutes Positionsspiel • 7 Rebecca JANE: defensiv wie offensiv sehr aktiv und aggressiv, talentiert und schnell • 8 Jordan NOBBS: Spielführerin und Schlüsselspielerin im zentralen Mittelfeld, wichtiges Bindeglied, gutes Spielverständnis, holt Bälle zurück, teamdienlich, gute Pässe • 11 Lucy STANIFORTH: gutes, raumöffnendes Spiel ohne Ball, technisch versiert und aggressiv • 12 Lucy BRONZE: solide, entschlossfreudige Verteidigerin, gutes Positionsspiel |
|--|--|---|---|

KEY POINTS

- | | | | |
|--|--|---|---|
| <ul style="list-style-type: none"> • Compact defence • Disciplined, well-organised defence • Aggressive pressing • Rapid transition from defence to attack • Excellent team spirit • Winning mentality • Ability to stay focused after falling behind | <ul style="list-style-type: none"> • Défense compacte • Défense disciplinée • Pressing agressif • Passage rapide des phases défensives à offensives • Excellent esprit d'équipe • Volonté de gagner • Force mentale lorsque menées au score | <ul style="list-style-type: none"> • Defensa compacta • Defensa disciplinada y bien organizada • Agobiante presión • Rápida transición defensa-ataque • Excelente espíritu de equipo • Mentalidad ganadora • Fuerza mental en caso de desventaja | <ul style="list-style-type: none"> • Kompaktes Defensivverhalten des Teams • Disziplinierte Abwehrorganisation • Aggressives Pressing • Schnelles Umschalten von Abwehr auf Angriff • Stark ausgeprägter Teamgeist • Siegermentalität • Mentale Stärke bei Rückstand |
|--|--|---|---|

FRANCE

11TH PLACE

PRELIMINARY COMPETITION

16.10.07	Macedonia v. France	0-11 (0-2)
18.10.07	France v. Armenia	16-0 (7-0)
21.10.07	Denmark v. France	0-4 (0-3)
18.03.08	France v. Norway	2-0 (0-0)
20.03.08	France v. Ireland Republic	2-0 (0-0)
23.03.08	France v. Scotland	1-0 (0-0)
20.05.08	England v. France	1-3 a.e.t. (1-1, 0-0)
23.05.08	Germany v. France	3-0 (1-0)

FINAL COMPETITION

30.10.08	France v. Paraguay	6-2 (3-1)
02.11.08	Japan v. France	7-1 (6-1)
05.11.08	USA v. France	1-1 (0-0)

TEAM DATA

Average age 17/02

Number of players playing abroad 0

Disciplinary record

Yellow cards	2
Red cards (indirect)	0
Red cards (direct)	1

FRANCE FINAL FORMATION



GOALSCORERS

CRAMMER Pauline (9)	3
AUGIS Marine (12)	2
CATALA Camille (20)	1
POULAIN Charlotte (8)	1
RUBIO Lea (6)	1

APPEARANCES

No.	Pos.	Name	Date of Birth	Club (Country)	Match 1	Match 2	Match 3	Total
					PAR 6-2	JPN 1-7	USA 1-1	
1	GK	PHILIPPE Laetitia	30.04.1991	Montpellier	90	90	90	270
2	DF	HELLIO Floriane	18.05.1992	Stade Briochin	RES	RES	RES	0
3	DF	LA VILLA Caroline	12.02.1992	Montpellier	90	90	90	270
4	DF	ROUSSEAU Adeline	24.07.1991	Verchers St Georges/Layon	RES	RES	RES	0
5	DF	BUTEL Anaig	15.02.1992	Juvisy	90	90	90	270
6	MF	RUBIO Lea	06.05.1991	Monteux	68 exp.	NEL	90	158
7	MF	JAURENA Ines	14.05.1991	St Maur	90	90	90	270
8	MF	POULAIN Charlotte	15.05.1991	Evreux	33 >	90	90	213
9	FW	CRAMMER Pauline	14.02.1991	Henin-Beaumont	78 >	45 >	90	213
10	FW	BARBANCE Solene	C 13.08.1991	Rodez Aveyron	90	45 >	89 >	224
11	MF	MAKANZA Marina	01.07.1991	St. Etienne	45 >	90	> 45	180
12	FW	AUGIS Marine	12.06.1991	Tours	> 45	73 >	86 >	204
13	MF	LAVAUD Rose	06.04.1992	Limoges Landouge	RES	90	> 1	91
14	DF	GADEA Kelly	16.12.1991	St. Etienne	90	90	90	270
15	MF	OLIVIER Charlene	06.03.1992	Gravelinoise	RES	RES	RES	0
16	GK	CHAUVET Solene	08.10.1991	La Roche/Yon	RES	RES	RES	0
17	MF	PERDRIZET Kelly	06.09.1991	Tours	90	> 17	> 4	111
18	MF	DUBOIS Justine	17.02.1992	Gravelines	> 12	> 45	RES	57
19	FW	THOMAS Cindy	08.03.1992	Paris St-Germain	RES	RES	RES	0
20	MF	CATALA Camille	06.05.1991	St. Etienne	> 57	> 45	45 >	147
21	GK	GUILLEUX Laura	21.05.1991	Le Mans	RES	RES	RES	0

Key: GK: Goalkeeper; DF: Defender; MF: Midfielder; FW: Forward; RES: Substitute; NEL: Not eligible to play; INJ: Injured; ABS: Absent; DNP: Not in line-up

COACH

GERARD SERGENT
FRANCE
03.09.1965

**Career as a coach**

2001- Women's U-17 national team

**OUTSTANDING PLAYERS**

- | | | | |
|--|---|---|---|
| <ul style="list-style-type: none"> • 1 Laetitia PHILIPPE: good ball handling, saves and distribution • 6 Lea RUBIO: playmaker, dictates the pace, good technical ability and long-range shots • 12 Marine AUGIS: good determination, hard-working player, shows leadership in keeping the team in the game, tries to create goalscoring opportunities | <ul style="list-style-type: none"> • 1 Laetitia PHILIPPE : bonne prise de balle, bons arrêts, bonne relance • 6 Lea RUBIO : dicte le rythme, meneuse de jeu technique, bons tirs de loin • 12 Marine AUGIS : déterminée, combative, leader encourageant l'équipe, crée le danger | <ul style="list-style-type: none"> • 1 Laetitia PHILIPPE: buen manejo del balón, atajadas y distribución • 6 Lea RUBIO: armadora del juego, marca el ritmo, buena habilidad técnica y tiros a larga distancia • 12 Marine AUGIS: buena determinación, tenaz, mantiene al equipo en el partido, trata de crear ocasiones de gol | <ul style="list-style-type: none"> • 1 Laetitia PHILIPPE: ballsicher, gute Paraden und Ballverteilung • 6 Lea RUBIO: tempobestimmende, technisch versierte Spielmacherin mit guten Distanzschüssen • 12 Marine AUGIS: entschlossene, fleissige Führungsspielerin, die das Team im Spiel hält und versucht, Torchancen herauszuarbeiten |
|--|---|---|---|

KEY POINTS

- | | | | |
|--|---|--|--|
| <ul style="list-style-type: none"> • Good individual technique • Comfortable in possession when under pressure • Assured combination play • Constructive build-up play • Influential goalkeeper | <ul style="list-style-type: none"> • Bonne technique individuelle • Bonne gestion du pressing adverse • Bonne construction • Patience dans la construction • Gardienne de but décisive | <ul style="list-style-type: none"> • Excelente técnica individual • Notable dominio del balón bajo presión • Hábil juego de combinaciones • Armado equilibrado • Intervenciones decisivas de la portera | <ul style="list-style-type: none"> • Gute individuelle Technik • Ballsicherheit unter Druck • Sicheres Kombinationsspiel • Überlegter Spielaufbau • Spielbeeinflussende Leistung der Torhüterin |
|--|---|--|--|

GERMANY

3RD PLACE

PRELIMINARY COMPETITION

05.09.07	Germany v. Israel	8-0 (3-0)
07.09.07	Germany v. Bulgaria	10-0 (4-0)
10.09.07	Norway v. Germany	1-6 (1-3)
10.04.08	Germany v. Switzerland	4-0 (1-0)
12.04.08	Germany v. Poland	3-0 (3-0)
15.04.08	Germany v. Sweden	4-1 (2-1)
20.05.08	Germany v. Denmark	1-0 (1-0)
23.05.08	Germany v. France	3-0 (1-0)

FINAL COMPETITION

29.10.08	Costa Rica v. Germany	0-5 (0-3)
01.11.08	Ghana v. Germany	2-3 (0-2)
04.11.08	Germany v. Korea DPR	1-1 (1-0)
08.11.08	Germany v. Canada	3-1 (2-1)
13.11.08	Germany v. USA	1-2 (2-0)
16.11.08	England v. Germany	0-3 (0-1)

TEAM DATA

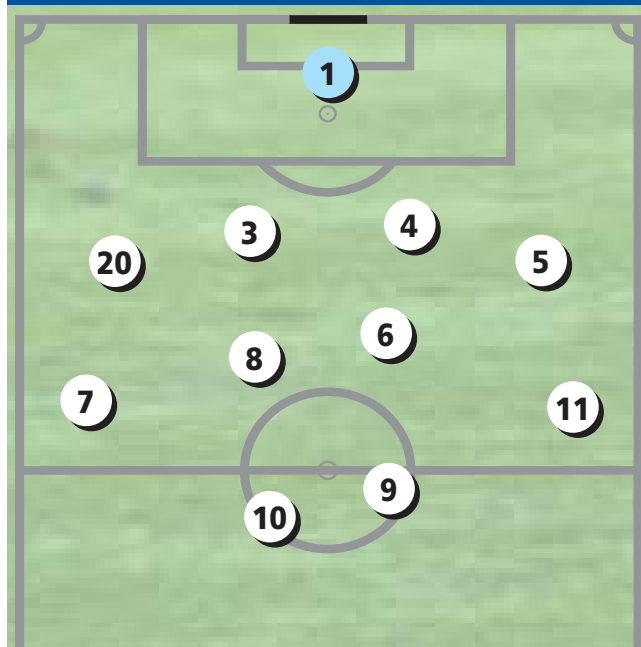
Average age 17/01

Number of players playing abroad 0

Disciplinary record

Yellow cards	1
Red cards (indirect)	0
Red cards (direct)	0

GERMANY FINAL FORMATION



GOALSCORERS

MAROZSAN Dzszenifer (10)	6	KEMME Tabea (9)	1
MESTER Lynn (8)	3	MAIER Leonie (20)	1
KNAAK Turid (7)	2	WESELY Inka (3)	1
POPP Alexandra (11)	2		

APPEARANCES

No.	Pos.	Name	Date of Birth	Club (Country)	Match 1	Match 2	Match 3	Match 4	Match 5	Match 6	Total
					CRC 5-0	GHA 3-2	PRK 1-1	1/4 Final CAN 3-1-	Semi-Final USA 1-2	3 rd /4 th ENG 3-0	
1	GK	SARHOLZ Anna	05.07.1992	FFC Turbine Potsdam	90	90	RES	90	90	RES	360
2	MF	LUEBCKE Angelina	24.02.1991	Hamburger SV	RES	RES	RES	RES	RES	> 1	1
3	DF	WESELY Inka	10.05.1991	Essen-Schoenebeck	90	90	90	90	90	90	540
4	DF	KLEINER Valeria	27.03.1991	SC Freiburg	90	90	90	90	90	90	540
5	DF	SIMON Carolin	24.11.1992	Jahn Calden	90	90	90	90	90	90	540
6	MF	BAGEHORN Marie-Louise	07.07.1991	FFC Turbine Potsdam	90	90	90	90	83 >	70 >	513
7	MF	KNAAK Turid	24.01.1991	FCR Duisburg	66 >	RES	RES	86 >	90	90	332
8	MF	MESTER Lynn	27.03.1992	Westfalia Osterwick	90	86 >	> 18	90	90	90	464
9	FW	KEMME Tabea	14.12.1991	FFC Turbine Potsdam	90	81 >	> 22	84 >	85 >	> 38	400
10	FW	MAROZSAN Dzszenifer	18.04.1992	Saarbruecken	74 >	90	90	90	90	90	524
11	FW	POPP Alexandra	06.04.1991	FCR Duisburg	77 >	90	90	89 >	90	90	526
12	GK	SCHULT Almuth	09.02.1991	Magdeburger FFC	RES	RES	90	RES	RES	90	180
13	DF	DEBITZKI Julia	25.06.1991	Wattenscheid 09	RES	ABS	RES	RES	RES	RES	0
14	FW	RUDELIC Ivana	25.01.1992	Bayern Munich	> 13	> 9	68 >	RES	> 7	RES	97
15	FW	KAYIKCI Hasret	06.11.1991	FCR Duisburg	> 16	RES	RES	> 6	RES	52 >	74
16	FW	ROLSER Nicole	07.02.1992	Sindelfingen	> 24	RES	68 >	RES	RES	RES	92
17	MF	LINDEN Isabelle	15.01.1991	Essen-Schoenebeck	RES	45 >	> 22	> 4	RES	RES	71
18	FW	HUTH Svenja	25.01.1991	FFC Frankfurt	RES	> 45	RES	> 1	> 5	RES	51
19	MF	GOETTE Claudia	07.09.1992	Westfalia Scherfede	RES	> 4	72 >	RES	RES	> 20	96
20	DF	MAIER Leonie	29.09.1992	Remseck	90	90	90	90	90	89 >	539
21	GK	SCHMITZ Lisa	04.05.1992	Bayer Leverkusen	RES	RES	RES	RES	RES	RES	0

Key: GK: Goalkeeper; DF: Defender; MF: Midfielder; FW: Forward; RES: Substitute; NEL: Not eligible to play; INJ: Injured; ABS: Absent; DNP: Not in line-up

COACH

RALF PETER
GERMANY
10.09.1961

**Career as a coach**

1995-1998 Borussia Moenchengladbach (youth)
2001-2007 Women's U-15 national team
2001-2007 Women's U-16 national team
2001- Women's U-17 national team

**OUTSTANDING PLAYERS**

- | | | | |
|--|--|---|---|
| <ul style="list-style-type: none"> • 3 Inka WESELY: strong in defence, good in the air, comfortable on the ball • 4 Valeria KLEINER: strong defender, good organiser, good vision • 6 Marie-Louise BAGEHORN: central screener, good link play and work ethic, strong dribbling/runs, effective close skills • 8 Lynn MESTER: good link player between defence and attack, good vision, hard working, good technique • 10 Dzszenifer MAROZSAN: quick, strong in the air and in tackles, good vision, technical ability and work rate, effective on both sides of the field • 11 Alexandra POPP: mobile, good support play, hard working, good close skills, impressive dribbler | <ul style="list-style-type: none"> • 3 Inka WESELY : solide en défense, bon jeu aérien et bonne assurance balle au pied • 4 Valeria KLEINER : solide défenseuse, bonne organisatrice, bonne vision du jeu • 6 Marie-Louise BAGEHORN : bonne milieu de terrain, tant récupérateur que relayeur, abnégation, solide dans les dribbles et les courses, bon pied gauche • 8 Lynn MESTER : bon relais entre la défense et l'attaque, bonne vision du jeu, combative, bonne technique • 10 Dzszenifer MAROZSAN : rapide, solide dans les duels et le jeu aérien, bonne vision du jeu, bonne technique, performante des deux côtés du terrain • 11 Alexandra POPP : mobile, bon soutien, combative, bon pied gauche, bonne dribbleuse | <ul style="list-style-type: none"> • 3 Inka WESELY: buena defensa, gran juego aéreo, cómoda con el balón • 4 Valeria KLEINER: fuerte defensa, buena organizadora, gran visión de juego • 6 Marie-Louise BAGEHORN: bloqueadora central, buen juego de enlace y trabajadora incansable, fuerte en el regate y la carrera, habilidosa en el control del balón • 8 Lynn MESTER: buena jugadora entre la defensa y el ataque, gran visión de juego, tenaz, buena técnica • 10 Dzszenifer MAROZSAN: rápida, fuerte juego aéreo y en las entradas, gran visión, habilidad técnica y ritmo de juego, efectiva en ambas bandas • 11 Alexandra POPP: móvil, buen juego de apoyo, tenaz, buen control del balón, regateadora impresionante | <ul style="list-style-type: none"> • 3 Inka WESELY: defensiv stark, kopfballstark, ballsicher • 4 Valeria KLEINER: starke Verteidigerin, gute, umsichtige Organisatorin • 6 Marie-Louise BAGEHORN: zentrale defensive Mittelfeldspielerin, Bindeglied, gute Einstellung, gute Dribblings/Sprints, effektiv auf engem Raum • 8 Lynn MESTER: Bindeglied zwischen Abwehr und Angriff, gute Übersicht, emsig, starke Technik • 10 Dzszenifer MAROZSAN: schnell, kopfball- und zweikampfstark, gute Übersicht und Technik, starker Einsatz, auf beiden Seiten effektiv • 11 Alexandra POPP: wendig, teamdienlich, emsig, gut auf engem Raum, beeindruckende Dribblings |
|--|--|---|---|

KEY POINTS

- | | | | |
|---|---|---|---|
| <ul style="list-style-type: none"> • Good individual technique • Strong, hard-working players • Assured combination play • Strong dribbling skills • Compact defence • Disciplined, well-organised defence • Aggressive pressing • Constructive build-up play • Good wing play | <ul style="list-style-type: none"> • Bonne technique individuelle • Joueuses endurantes et volontaires • Bonne construction • Dribbles efficaces • Défense compacte • Défense disciplinée • Pressing agressif • Patience dans la construction • Bonne utilisation des couloirs | <ul style="list-style-type: none"> • Excelente técnica individual • Impresionante capacidad de carrera de algunas jugadoras • Hábil juego de combinaciones • Habilidad en el regate • Defensa compacta • Defensa disciplinada y bien organizada • Agobiante presión • Armado equilibrado • Marcado despliegue por las bandas | <ul style="list-style-type: none"> • Gute individuelle Technik • Grosses Laufvermögen einzelner Spielerinnen • Sicheres Kombinationsspiel • Dribbelstärke • Kompaktes Defensivverhalten des Teams • Disziplinierte Abwehrorganisation • Aggressives Pressing • Überlegter Spielaufbau • Ausgeprägtes Flügelspiel |
|---|---|---|---|

GHANA

9TH PLACE

PRELIMINARY COMPETITION

03.02.08	Zambia v. Ghana	0-2
17.02.08	Ghana v. Zambia	4-0
05.05.08	Ghana v. Congo DR	8-0
19.05.08	Congo DR v. Ghana	0-3
06.06.08	Nigeria v. Ghana	4-2
14.06.08	Ghana v. Cameroon	1-2
28.06.08	Ghana v. Nigeria	1-0
05.07.08	Cameroon v. Ghana	1-2

FINAL COMPETITION

29.10.08	Korea DPR v. Ghana	1-1 (0-0)
01.11.08	Ghana v. Germany	2-3 (0-2)
04.11.08	Ghana v. Costa Rica	1-0 (1-0)

TEAM DATA

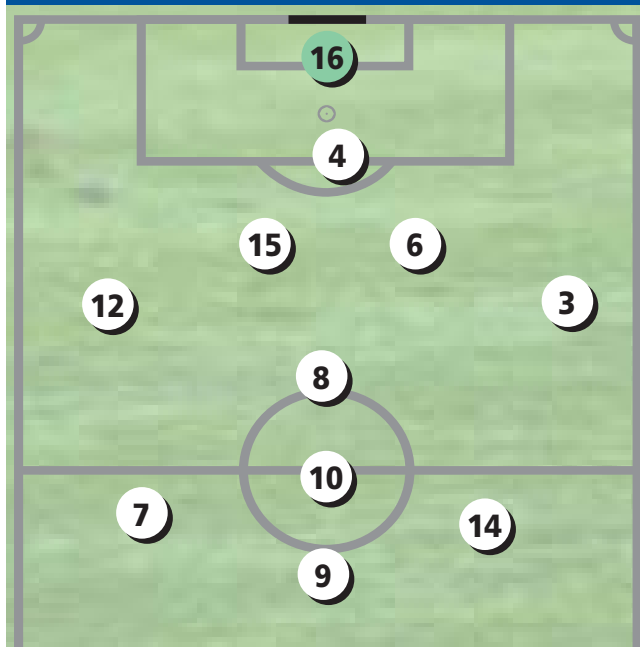
Average age 16/02

Number of players playing abroad 1

Disciplinary record

Yellow cards	1
Red cards (indirect)	0
Red cards (direct)	0

GHANA FINAL FORMATION



GOALSCORERS

DADSON Florence (9)	2
AFRIYIE Deborah (14)	1
FORDJOUR Isha (11)	1

APPEARANCES

No.	Pos.	Name	Date of Birth	Club (Country)	Match 1	Match 2	Match 3				Total
					PRK 1-1	GER 2-3	CRC 1-0				
1	GK	OTOO Margaret	01.09.1993	Ghatel Ladies Accra	RES	RES	RES				0
2	DF	ANNIE Henrietta	01.08.1991	Post Ladies	RES	45 >	RES				45
3	DF	ATOVOR Edem	10.04.1994	Ghatel Ladies Accra	90	> 45	90				225
4	DF	ESHUN Linda	05.08.1992	Hasaacas Ladies	90	90	90				270
5	DF	COLEMAN Ellen	11.12.1995	Ghatel Ladies Accra	RES	RES	RES				0
6	MF	CUDJOE Elizabeth	17.10.1992	Hasaacas Ladies	> 27	90	90				207
7	MF	ACHEAMPONG Juliet	11.07.1991	Ash Town Ladies	90	90	90				270
8	MF	ADDO Elizabeth	01.09.1993	Athleta Ladies	90	45 >	> 32				167
9	FW	DADSON Florence	23.04.1992	Ghatel Ladies Accra	90	90	90				270
10	MF	MYLES Mercy	02.05.1992	Nungua Ladies	63 >	90	58 >				211
11	FW	FORDJOUR Isha	18.06.1993	La Ladies Accra	90	> 45	> 21				156
12	DF	KOBBLAH Mantenn	07.07.1991	Faith Ladies	90	90	90				270
13	DF	OKINE Priscilla	28.11.1993	SunSport Ladies	RES	RES	RES				0
14	FW	AFRIYIE Deborah	03.01.1992	Oforikrom Ladies	90	65 >	90				245
15	DF	AMPEM Rosemary	27.08.1992	Ash Town Ladies	90	90	90				270
16	GK	MANTEY Patricia	27.09.1992	Mawuena Ladies	90	90	90				270
17	MF	AMPOMAH Abena	05.09.1991	Ghatel Ladies Accra	RES	RES	RES				0
18	FW	SULEMAN Samira	16.08.1991	Hasaacas Ladies	RES	RES	RES				0
19	FW	OSEI-AGYEMANG Candice	09.04.1992	Northwest Nationals (USA)	RES	> 25	69 >				94
20	MF	SAAHENE Priscilla	24.07.1992	Ash Town Ladies	ABS	ABS	ABS				0
21	GK	ABOAGYE Linda	25.10.1991	Ash Town Ladies	RES	RES	RES				0

Key: GK: Goalkeeper; DF: Defender; MF: Midfielder; FW: Forward; RES: Substitute; NEL: Not eligible to play; INJ: Injured; ABS: Absent; DNP: Not in line-up

COACH

ABRAHAM ALLOTEY
GHANA
03.08.1959

**Career as a coach**

2004-2007 Great Mariners
1996-2008 Post Ladies
2008 Accra Great Olympics (men)
2008- Women's U-17 national team

**OUTSTANDING PLAYERS**

- | | | | |
|---|---|--|--|
| <ul style="list-style-type: none"> • 4 Linda ESHUN: reads the game well, good organisation of the defence • 7 Juliet ACHEAMPONG: good technique, hard worker, good supporting angles • 10 Mercy MYLES: good individual technique and vision, hard-working player, reads the game well • 16 Patricia MANTEY: good shot stopper, strong in the air, courageous in one-on-one situations | <ul style="list-style-type: none"> • 4 Linda ESHUN : bonne lecture du jeu, bonne organisation en défense • 7 Juliet ACHEAMPONG : bonne technique, combative, soutien efficace • 10 Mercy MYLES : bonne technique individuelle, combative, bonne lecture du jeu • 16 Patricia MANTEY : bons arrêts, solide dans le jeu aérien, courageuse dans les face-à-face | <ul style="list-style-type: none"> • 4 Linda ESHUN: lee bien el partido, organiza la defensa • 7 Juliet ACHEAMPONG: buena técnica, tenaz, buen apoyo en los ángulos • 10 Mercy MYLES: buena técnica individual, gran visión, tenaz, lee bien el partido • 16 Patricia MANTEY: buena atajando disparos, buen juego aéreo, valiente en el uno contra uno | <ul style="list-style-type: none"> • 4 Linda ESHUN: gutes Spielverständnis, gute Abwehrorganisation • 7 Juliet ACHEAMPONG: gute Technik, fleissig, bietet sich an • 10 Mercy MYLES: gute individuelle Technik und Übersicht, fleissig, gutes Spielverständnis • 16 Patricia MANTEY: gute Schussabwehr, stark in der Luft, mutig in Eins-gegen-Eins-Situationen |
|---|---|--|--|

KEY POINTS

- | | | | |
|--|--|--|---|
| <ul style="list-style-type: none"> • Good individual technique • Assured combination play • Strong dribbling skills • Constructive build-up play • Influential goalkeeper | <ul style="list-style-type: none"> • Bonne technique individuelle • Bonne construction • Dribbles efficaces • Patience dans la construction • Gardienne de but décisive | <ul style="list-style-type: none"> • Excelente técnica individual • Hábil juego de combinaciones • Habilidad en el regate • Armado equilibrado • Intervenciones decisivas de la portera | <ul style="list-style-type: none"> • Gute individuelle Technik • Sicheres Kombinationsspiel • Dribbelstärke • Überlegter Spielaufbau • Spielbeeinflussende Leistung der Torhüterin |
|--|--|--|---|

JAPAN

5TH PLACE

PRELIMINARY COMPETITION

08.03.07	Japan v. Korea DPR	0-1 (0-1)
12.03.07	Thailand v. Japan	1-2 (1-1)
14.03.07	China PR v. Japan	1-3 (1-2)
17.03.07	Japan v. Korea DPR	0-3 (0-1)

FINAL COMPETITION

30.10.08	Japan v. USA	3-2 (1-1)
02.11.08	Japan v. France	7-1 (6-1)
05.11.08	Paraguay v. Japan	2-7 (1-3)
09.11.08	Japan v. England	2-2 a.e.t. (2-2, 1-1) 4-5 PSO

TEAM DATA

Average age	16/10
Number of players playing abroad	0
Disciplinary record	
Yellow cards	1
Red cards (indirect)	0
Red cards (direct)	1

JAPAN FINAL FORMATION



GOALSCORERS

KIRA Chinatsu (9)	4	INOUE Yuiko (12)	1
KISHIKAWA Natsuki (5)	4	KAMEOKA Natsumi (6)	1
HAMADA Haruka (19)	2	OHSHIMA Marika (18)	1
IWABUCHI Mana (10)	2	SHIMADA Chiaki (7)	1
TAKAHASHI Saori (15)	2	YOSHIOKA Kei (14)	1

APPEARANCES

No.	Pos.	Name	Date of Birth	Club (Country)	Match 1	Match 2	Match 3	Match 4	Total
					USA 3-2	FRA 7-1	PAR 7-2	1/4 Final ENG 2-2 a.e.t. 4-5 PSO	
1	GK	NAKAMURA Saki	01.08.1992	Academy Fukushima	90	90	RES	RES	180
2	DF	CHIBA Kozue	07.10.1991	Tokiwagi Gakuen HS	90	90	> 27	120	327
3	DF	CHIBA Minori	06.09.1991	Urawa Reds Ladies	90	64 >	18 exp.	NEL	172
4	DF	OKUDA Nagisa	03.04.1991	Kamimura Gakuen HS	RES	> 26	63 >	120	209
5	DF	KISHIKAWA Natsuki	26.04.1991	Urawa Reds Ladies	90	90	90	120	390
6	MF	KAMEOKA Natsumi	05.01.1991	Academy Fukushima	90	90	RES	120	300
7	MF	SHIMADA Chiaki	18.02.1992	NTV Menina	59 >	90	RES	73 >	222
8	MF	TAKEYAMA Yuko	30.09.1991	Urawa Reds Ladies	90	90	RES	120	300
9	FW	KIRA Chinatsu	05.07.1991	Kamimura Gakuen HS	89 >	59 >	RES	120	268
10	FW	IWABUCHI Mana	18.03.1993	NTV Menina	90	68 >	RES	120	278
11	FW	SAITO Akane	12.01.1993	Tokiwagi Gakuen HS	90	90	RES	120	300
12	MF	INOUE Yuiko	12.10.1991	United Ichihara Ladies	69 >	90	> 17	80 >	256
13	MF	SUGIYAMA Takako	04.04.1991	Tokoha Gakuen Tachibana	RES	RES	73 >	RES	73
14	FW	YOSHIOKA Kei	06.06.1991	Victories	> 21	RES	90	> 32 >	143
15	MF	TAKAHASHI Saori	24.01.1992	NTV Menina	RES	> 31	90	RES	121
16	GK	IKEDA Sakiko	08.09.1992	Urawa Reds Ladies	RES	RES	81 >	120	201
17	DF	ISHIDA Minami	14.05.1991	Tokoha Gakuen Tachibana	RES	RES	90	RES	90
18	DF	OHSHIMA Marika	17.07.1992	Kamimura Gakuen HS	RES	RES	90	RES	90
19	MF	HAMADA Haruka	26.01.1993	Academy Fukushima	> 1	> 22	90	> 8	121
20	MF	TANAKA Yoko	30.07.1993	Academy Fukushima	> 31	RES	90	> 47	168
21	GK	SAITOH Ayaka	26.08.1991	Tokiwagi Gakuen HS	RES	RES	> 9	RES	9

Key: GK: Goalkeeper; DF: Defender; MF: Midfielder; FW: Forward; RES: Substitute; NEL: Not eligible to play; INJ: Injured; ABS: Absent; DNP: Not in line-up

COACH

HIROSHI YOSHIDA
JAPAN
11.02.1958

**Career as a coach**

- 1992-1994 Shimizu S-Pulse Satellite (men)
- 1994 Shimizu S-Pulse (assistant coach, men)
- 1997 Tokoha Gakuen Tachibana High School (men)
- 2003-2004 Women's national team (assistant coach)
- 2007 Women's U-16 national team
- 2008- Women's U-17 national team

**OUTSTANDING PLAYERS**

- | | | | |
|--|--|---|--|
| <ul style="list-style-type: none"> • 9 Chinatsu KIRA: skilful player, great runs off the ball • 10 Mana IWABUCHI: very skilful, agile, great vision, good mobility and movement off the ball, composed, creative, exceptional player • 11 Akane SAITO: skilful player, great movement off the ball, strong, quick • 12 Yuiko INOUE: skilful, good mobility and composure | <ul style="list-style-type: none"> • 9 Chinatsu KIRA : joueuse technique, bonne mobilité sans ballon • 10 Mana IWABUCHI : joueuse extrêmement talentueuse, calme, créative, souple et mobile, bonne vision du jeu et bon jeu sans ballon • 11 Akane SAITO : solide et rapide joueuse, bonne mobilité sans ballon • 12 Yuiko INOUE : bonne mobilité et bonne vision | <ul style="list-style-type: none"> • 9 Chinatsu KIRA: jugadora habilidosa, excelente buscando el balón • 10 Mana IWABUCHI: jugadora extremadamente habilidosa, de gran visión y movilidad, sabe manejar el balón, es serena, creativa y excepcional • 11 Akane SAITO: jugadora habilidosa, excelente buscando el balón, fuerte y rápida • 12 Yuiko INOUE: talentosa, escurridiza, mantiene la calma | <ul style="list-style-type: none"> • 9 Chinatsu KIRA: starke Technik, gutes Spiel ohne Ball • 10 Mana IWABUCHI: sehr talentiert, wendig, exzellente Übersicht, lauffreudig, gutes Spiel ohne Ball, ruhige, kreative, herausragende Spielerin • 11 Akane SAITO: starke Technik, gutes Spiel ohne Ball, stark, schnell • 12 Yuiko INOUE: technisch versiert, lauffreudig und ruhig |
|--|--|---|--|

KEY POINTS

- | | | | |
|--|--|---|--|
| <ul style="list-style-type: none"> • Good individual technique • Attackers with flexibility and movement • Comfortable in possession when under pressure • Assured combination play • Defence-splitting passes • Influential individual players • Strong dribbling skills • Good links between team lines • Constructive build-up play • Excellent off-the-ball movement in attack | <ul style="list-style-type: none"> • Bonne technique individuelle • Attaquantes vives et mobiles • Bonne gestion du pressing adverse • Bonne construction • Passes précises en profondeur • Individualités capables de faire la différence • Dribbles efficaces • Bonne entente entre les lignes • Patience dans la construction • Excellent jeu sans ballon des attaquantes | <ul style="list-style-type: none"> • Excelente técnica individual • Atacantes ágiles y escurridizas • Notable dominio del balón bajo presión • Hábil juego de combinaciones • Pases precisos en profundidad • Solistas capaces de definir un partido • Habilidad en el regate • Buen engranaje entre las líneas • Armado equilibrado • Excelente juego sin balón en el ataque | <ul style="list-style-type: none"> • Gute individuelle Technik • Wendig- und Beweglichkeit der Angreiferinnen • Ballsicherheit unter Druck • Sicheres Kombinationsspiel • Präzise Pässe in die Tiefe • Spielbestimmende Einzelkünstlerinnen • Dribbelstärke • Gute Abstimmung zwischen den Linien • Überlegter Spielaufbau • Hervorragendes Spiel der Angriffsspielerinnen ohne Ball |
|--|--|---|--|

KOREA DPR

1ST PLACE

PRELIMINARY COMPETITION

08.03.07	Japan v. Korea DPR	0-1 (0-1)
10.03.07	Korea DPR v. Thailand	7-1 (5-1)
14.03.07	Korea DPR v. Korea Republic	4-1 (1-1)
17.03.07	Japan v. Korea DPR	0-3 (0-1)

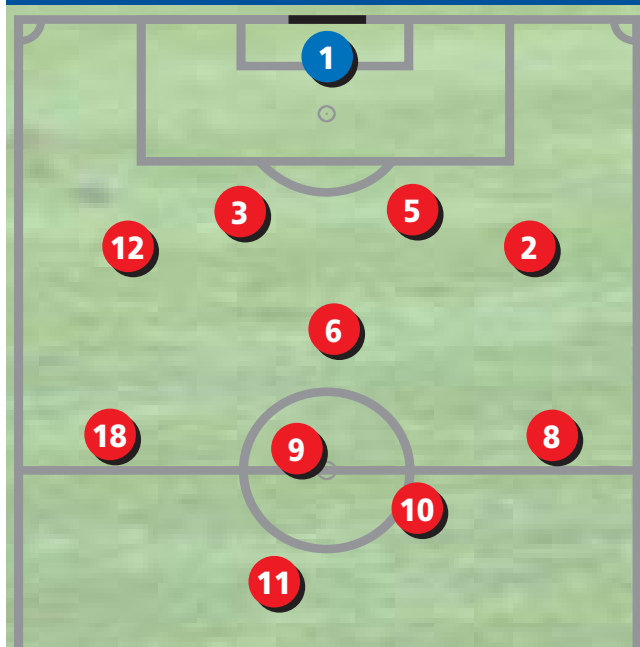
FINAL COMPETITION

29.10.08	Korea DPR v. Ghana	1-1 (0-0)
01.11.08	Costa Rica v. Korea DPR	1-2 (1-1)
04.11.08	Germany v. Korea DPR	1-1 (1-0)
08.11.08	Denmark v. Korea DPR	0-4 (0-1)
13.11.08	Korea DPR v. England	2-1 (2-0)
16.11.08	Korea DPR v. USA	2-1 a.e.t. (1-1, 0-1)

TEAM DATA

Average age	16/05
Number of players playing abroad	0
Disciplinary record	
Yellow cards	5
Red cards (indirect)	0
Red cards (direct)	0

KOREA DPR FINAL FORMATION



GOALSCORERS

JON Myong Hwa (10)	4	KIM Un Hyang (18)	1
HO Un Byol (9)	2	KIM Un Ju (7)	1
YUN Hyon Hi (11)	2	RI Un Ae (15)	1
JANG Hyon Sun (19)	1		

APPEARANCES

No.	Pos.	Name	Date of Birth	Club (Country)	Match 1	Match 2	Match 3	Match 4	Match 5	Match 6	Total
					GHA 1-1	CRC 2-1	GER 1-1	1/4 Final DEN 4-2	Semi-Final ENG 2-1	Final USA 2-1 a.e.t.-	
1	GK	HONG Myong Hui	04.09.1991	April 25 Sports Group	90	90	90	90	90	120	570
2	DF	HYON Un Hui	22.11.1991	April 25 Sports Group	90	90	90	90	90	120	570
3	DF	JON Hong Yon	11.06.1992	April 25 Sports Group	90	90	90	90	90	120	570
4	DF	RYU Un Jong	20.04.1992	Rimyongsu	RES	RES	RES	RES	RES	RES	0
5	DF	KIM Sol Hui	04.06.1991	Sobaeksu	90	90	90	90	90	120	570
6	MF	KIM UJ	09.04.1993	April 25 Sports Group	90	45 >	90	76 >	90	68 >	459
7	MF	KIM Un Ju	06.06.1992	April 25 Sports Group	90	50 >	> 1	> 9	> 19	> 15 >	184
8	MF	PAE Yon Hui	27.11.1992	April 25 Sports Group	90	90	90	81 >	71 >	104 >	526
9	MF	HO Un Byol	19.01.1992	April 25 Sports Group	90	90	90	90	90	120	570
10	FW	JON Myong Hwa	09.08.1993	April 25 Sports Group	90	> 40	89 >	90	90	120	519
11	FW	YUN Hyon Hi	09.09.1992	Chobyong	> 28	90	70 >	51 >	53 >	53 >	345
12	DF	KIM Hyon Mi	30.11.1992	April 25 Sports Group	90	90	90	90	90	120	570
13	DF	JO Myong Hui	06.07.1991	April 25 Sports Group	RES	RES	RES	RES	RES	RES	0
14	DF	RO Chol Ok	03.01.1993	April 25 Sports Group	ABS	ABS	ABS	ABS	ABS	ABS	0
15	MF	RI Un Ae	31.05.1993	Rimyongsu	RES	> 45	> 25	> 14	> 1	> 52	137
16	FW	CHA Ok	21.10.1992	Amrokgang	RES	RES	RES	RES	RES	RES	0
17	FW	JONG Yu Ri	21.06.1992	Sobaeksu	RES	RES	RES	RES	RES	RES	0
18	DF	KIM Un Hyang	26.08.1993	April 25 Sports Group	62 >	90	65 >	90	89 >	120	516
19	FW	JANG Hyon Sun	01.07.1991	Wolmido	RES	RES	> 20	> 39	> 37	> 16	112
20	GK	RI Hyang Hui	30.09.1992	Chobyong	RES	RES	RES	RES	RES	RES	0
21	GK	KIM Su Jong	03.06.1991	April 25 Sports Group	RES	RES	RES	RES	RES	RES	0

Key: GK: Goalkeeper; DF: Defender; MF: Midfielder; FW: Forward; RES: Substitute; NEL: Not eligible to play; INJ: Injured; ABS: Absent; DNP: Not in line-up

COACH

RI UI HAM
KOREA DPR
02.04.1955

**Career as a coach**

2000-2006 Chobyong (men's club football)
2006- Women's U-17 national team

**OUTSTANDING PLAYERS**

- | | | | |
|---|--|--|--|
| <ul style="list-style-type: none"> • 1 HONG Myong Hui: good shot stopper, comfortable under pressure, good in the air • 5 KIM Sol Hui: organises defence well, strong in the tackle, good in the air • 6 KIM UJ: central screener in front of defence, good support play and work ethic, impressive technique and mobility, effective close skills • 8 PAE Yon Hui: hard worker, good technical ability, strong in the air, good vision • 9 HO Un Byol: central midfielder, offers good support to strikers, hard working and committed, effective link player • 10 JON Myong Hwa: recovers well into the defensive line or just in front, provides good cover for midfield players, good distribution and contribution to build-up play, good vision | <ul style="list-style-type: none"> • 1 HONG Myong Hui: bons arrêts, gère bien la pression, à l'aise dans les airs • 5 KIM Sol Hui : solide en défense, solide dans les tacles, bon jeu aérien • 6 KIM UJ : milieu récupérateur placée devant la défense, bon soutien, fair-play, bonne technique, bonne mobilité, bon pied gauche • 8 PAE Yon Hui : combative, bonne technique, solide jeu aérien et bonne vision du jeu • 9 HO Un Byol : milieu de terrain axiale, bon soutien aux attaquantes, combative, engagée, relais efficace • 10 JON Myong Hwa : habile à la récupération sur la ligne de défense ou juste devant, bonne couverture des autres milieux de terrain, bonne distribution et bonne construction du jeu, bonne vision du jeu | <ul style="list-style-type: none"> • 1 HONG Myong Hui: buena atajando disparos, cómoda bajo presión, buen juego aéreo • 5 KIM Sol Hui: organiza bien la defensa, fuerte en las entradas, buen juego aéreo • 6 KIM UJ: bloqueadora central ante la defensa, buena jugadora de apoyo, trabajadora infatigable, impresionante técnica y movilidad, habilidosa en el control del balón • 8 PAE Yon Hui: tenaz, gran habilidad técnica, fuerte juego aéreo, buena visión • 9 HO Un Byol: centrocampista que ofrece buen apoyo a las delanteras, tenaz y comprometida, buena jugadora de enlace • 10 JON Myong Hwa: recupera bien hacia la línea de defensa o justo delante, cubre con acierto a las centrocampistas, distribuye y arma el juego, buena visión | <ul style="list-style-type: none"> • 1 HONG Myong Hui: gute Schussabwehr, sicher unter Druck, stark in der Luft • 5 KIM Sol Hui: gute Abwehrorganisatorin, zweikampf- und kopfballstark • 6 KIM UJ: zentrale Mittelfeldspielerin vor der Abwehr, teamdienlich, gute Einstellung, beeindruckende Technik und Wendigkeit, effektiv auf engem Raum • 8 PAE Yon Hui: unermüdlische Arbeiterin mit guter Technik und Übersicht, kopfballstark • 9 HO Un Byol: zentrale Mittelfeldspielerin, die die Stürmerinnen gut unterstützt, emsig und engagiert, wichtiges Bindeglied • 10 JON Myong Hwa: reiht sich gut in die Abwehr oder unmittelbar davor ein, sichert Mittelfeldspielerinnen gut ab, gute Ballverteilung, beteiligt sich am Spieldaufbau, gute Übersicht |
|---|--|--|--|

KEY POINTS

- | | | | |
|--|--|---|---|
| <ul style="list-style-type: none"> • Good individual technique • Strong, hard-working players • Attackers with flexibility and movement • High fitness levels • Influential individual players • Compact defence • Disciplined, well-organised defence • Constructive build-up play • Good substitutions by the coach • Ability to stay focused after falling behind | <ul style="list-style-type: none"> • Bonne technique individuelle • Joueuses endurantes et volontaires • Attaquantes vives et mobiles • Bonne condition physique • Individualités capables de faire la différence • Défense compacte • Défense disciplinée • Patience dans la construction • Remplacements judicieux • Force mentale lorsque menées au score | <ul style="list-style-type: none"> • Excelente técnica individual • Impresionante capacidad de carrera de algunas jugadoras • Atacantes ágiles y escurridizas • Buena condición física • Solistas capaces de definir un partido • Defensa compacta • Defensa disciplinada y bien organizada • Armado equilibrado • Buenas sustituciones • Fuerza mental en caso de desventaja | <ul style="list-style-type: none"> • Gute individuelle Technik • Grosses Laufvermögen einzelner Spielerinnen • Wendig- und Beweglichkeit der Angreiferinnen • Körperliche Fitness • Spielbestimmende Einzelkünstlerinnen • Kompaktes Defensivverhalten des Teams • Disziplinierte Abwehrorganisation • Überlegter Spieldaufbau • Entscheidende Einwechslungen des Trainers • Mentale Stärke bei Rückstand |
|--|--|---|---|

KOREA REPUBLIC

6TH PLACE

PRELIMINARY COMPETITION

08.03.07	China PR v. Korea Republic	3-1 (3-1)
10.03.07	Korea Republic v. Australia	3-1 (0-0)
14.03.07	Korea DPR v. Korea Republic	4-1 (1-1)
17.03.07	China PR v. Korea Republic	1-1 a.e.t. (1-1, 1-0) 2-4 PSO

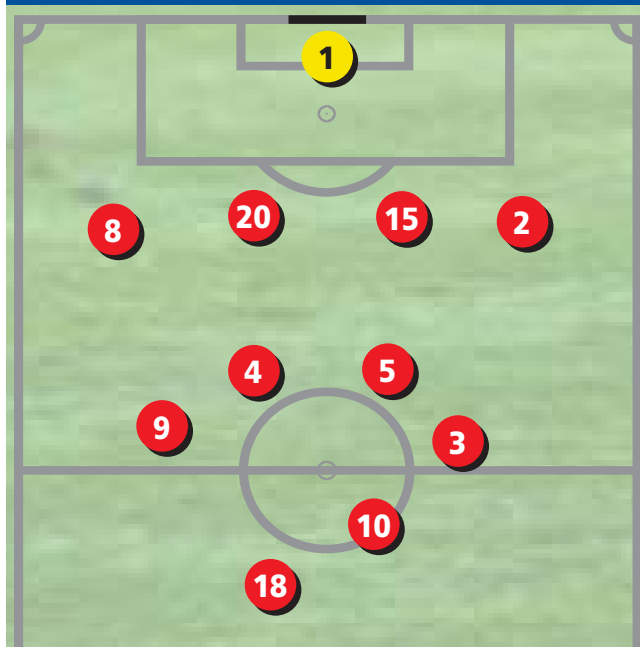
FINAL COMPETITION

30.10.08	Korea Republic v. Nigeria	1-2 (0-1)
02.11.08	Brazil v. Korea Republic	1-2 (0-0)
05.11.08	England v. Korea Republic	0-3 (0-2)
09.11.08	Korea Republic v. USA	2-4 (0-1)

TEAM DATA

Average age	17/02
Number of players playing abroad	0
Disciplinary record	
Yellow cards	2
Red cards (indirect)	0
Red cards (direct)	0

KOREA REPUBLIC FINAL FORMATION



GOALSCORERS

LEE Hyun Young (9)	3
JI So Yun (10)	2
KOH Kyung Yeon (20)	1
LEE Min Sun (18)	1
SONG Ari (5)	1

APPEARANCES

No.	Pos.	Name	Date of Birth	Club (Country)	Match 1	Match 2	Match 3	Match 4	Total
					NGA 1-2	BRA 2-1	ENG 3-0	1/4 Final USA 2-4	
1	GK	LEE Hyo Ju	04.03.1991	Incheon Design HS	90	90	90	90	360
2	DF	SEO Hyun Sook	06.01.1992	Dongsan Information Industry HS	90	90	90	90	360
3	DF	LEE Eun Kyung	18.03.1991	Dongsan Information Industry HS	90	78 >	90	90	348
4	MF	OH Hye Jin	14.03.1991	Dongsan Information Industry HS	> 45	89 >	90	38 >	262
5	DF	SONG Ari	13.08.1991	Dongsan Information Industry HS	RES	90	75 >	82 >	247
6	MF	LEE Young Ju	22.04.1992	Dongsan Information Industry HS	45 >	RES	RES	RES	45
7	MF	MOK Hyun Su	08.02.1991	Hyundai HS	33 >	RES	RES	RES	33
8	DF	SHIN Mi Na	03.02.1991	Dongsan Information Industry HS	90	90	90	90	360
9	MF	LEE Hyun Young	16.02.1991	Dongsan Information Industry HS	90	90	90	90	360
10	FW	JI So Yun	21.02.1991	Dongsan Information Industry HS	> 57	> 19	90	90	256
11	FW	PARK Hee Young	21.03.1991	Dongsan Information Industry HS	90	> 12	> 15	> 52	169
12	MF	JEOUN Eun Ha	28.01.1993	Pohang Girls' Electronic HS	RES	RES	> 1	> 16	17
13	GK	LEE Han Na	08.11.1991	Dongsan Information Industry HS	RES	RES	RES	RES	0
14	MF	CHO Sun Hwa	01.10.1992	Dongsan Information Industry HS	> 18	71 >	> 8 >	RES	97
15	DF	OH Yu Sun	24.07.1992	Dongsan Information Industry HS	RES	90	90	90	270
16	MF	OH Hye Mi	19.07.1992	Dongsan Information Industry HS	RES	RES	RES	RES	0
17	MF	LEE Mi Na	08.11.1991	Pohang Girls' Electronic HS	72 >	> 1	RES	> 8	81
18	FW	LEE Min Sun	29.06.1991	Pohang Girls' Electronic HS	90	90	81 >	74 >	335
19	DF	KIM Jung In	23.03.1991	Hyundai HS	RES	RES	RES	RES	0
20	DF	KOH Kyung Yeon	10.04.1991	Hwacheon Information Industry HS	90	90	90	90	360
21	GK	JUNG Bo Ram	22.07.1991	Janghown HS	RES	RES	RES	RES	0

Key: GK: Goalkeeper; DF: Defender; MF: Midfielder; FW: Forward; RES: Substitute; NEL: Not eligible to play; INJ: Injured; ABS: Absent; DNP: Not in line-up

COACH

KIM YONG HO
KOREA REPUBLIC
20.03.1971

**Career as a coach**

2004- O JU Middle School (women)
2007- Women's U-17 national team

**OUTSTANDING PLAYERS**

- | | | | |
|---|--|--|---|
| <ul style="list-style-type: none"> • 9 LEE Hyun Young: skilful and mobile, aggressive and hard working • 10 JI So Yun: very good playmaker, agile, skilful, good runs off the ball • 11 PARK Hee Young: good skill and off-the-ball movement | <ul style="list-style-type: none"> • 9 LEE Hyun Young : joueuse mobile, agressive et combative • 10 JI So Yun : très bonne meneuse de jeu, agile, technique ; bonne mobilité sans ballon • 11 PARK Hee Young : bonne technique, bon déplacement sans ballon | <ul style="list-style-type: none"> • 9 LEE Hyun Young: habilidosa y escurridiza, agresiva y tenaz • 10 JI So Yun: gran armadora del juego, ágil, talentosa, busca el balón • 11 PARK Hee Young: buen juego ofensivo sin balón, habilidosa | <ul style="list-style-type: none"> • 9 LEE Hyun Young: technisch versiert, wendig, aggressiv, fleissig • 10 JI So Yun: sehr gute, wendige, talentierte Spielmacherin, gutes Spiel ohne Ball • 11 PARK Hee Young: technisch versiert, gutes Spiel ohne Ball |
|---|--|--|---|

KEY POINTS

- | | | | |
|--|--|--|---|
| <ul style="list-style-type: none"> • Good individual technique • Compact defence • Disciplined, well-organised defence • Aggressive pressing • Excellent team spirit • Winning mentality | <ul style="list-style-type: none"> • Bonne technique individuelle • Défense compacte • Défense disciplinée • Pressing agressif • Excellent esprit d'équipe • Volonté de gagner | <ul style="list-style-type: none"> • Excelente técnica individual • Defensa compacta • Defensa disciplinada y bien organizada • Agobiante presión • Excelente espíritu de equipo • Mentalidad ganadora | <ul style="list-style-type: none"> • Gute individuelle Technik • Kompaktes Defensivverhalten des Teams • Disziplinierte Abwehrorganisation • Aggressives Pressing • Stark ausgeprägter Teamgeist • Siegermentalität |
|--|--|--|---|

NEW ZEALAND

12TH PLACE

PRELIMINARY COMPETITION

No qualifiers were held. The host country qualifies automatically.

FINAL COMPETITION

28.10.08	New Zealand v. Canada	0-1 (0-0)
01.11.08	New Zealand v. Denmark	1-2 (1-1)
04.11.08	Colombia v. New Zealand	1-3 (0-1)

TEAM DATA

Average age	17/00
Number of players playing abroad	0
Disciplinary record	
Yellow cards	2
Red cards (indirect)	0
Red cards (direct)	0

NEW ZEALAND FINAL FORMATION



GOALSCORERS

WHITE Rosie (11)	3
LONGO Annalie (10)	1

APPEARANCES

No.	Pos.	Name	Date of Birth	Club (Country)	Match 1	Match 2	Match 3				Total
					CAN 0-1	DEN 1-2	COL 3-1				
1	GK	WOOD Charlotte	05.11.1991	Three Kings Utd.	RES	RES	RES				0
2	DF	FULLERTON Anna	20.07.1991	Glenfield Rovers	RES	RES	> 15				15
3	DF	BROWN Rebecca	31.07.1991	Eastern Suburbs	54 >	75 >	90				219
4	MF	GALLIE Leah	10.03.1991	Glenfield Rovers	> 36	RES	RES				36
5	DF	FISHER Briony	C 22.08.1991	Western Springs Auckland	90	90	90				270
6	DF	ARMSTRONG Bridgette	09.11.1992	Glenfield Rovers	90	90	90				270
7	DF	CAMPBELL Caitlin	02.02.1991	Glenfield Rovers	90	44 >	RES				134
8	FW	McLAUGHLIN Sarah	03.06.1991	Claudeland Rovers	78 >	90	55 >				223
9	MF	WALL Hannah	03.05.1991	Western Springs Auckland	90	90	90				270
10	FW	LONGO Annalie	01.07.1991	Three Kings Utd.	90	90	90				270
11	FW	WHITE Rosie	06.06.1993	Western Springs Auckland	90	90	90				270
12	MF	CRASBORN Claudia	17.07.1991	Western Springs Auckland	54 >	55 >	RES				109
13	MF	PEARL Nadia	20.10.1992	Western Springs Auckland	90	90	90				270
14	MF	BOWEN Katie	15.04.1994	Glenfield Rovers	RES	RES	> 12				12
15	GK	ESSON Victoria	06.03.1991	Coastal Spirit	90	90	90				270
16	FW	SHEA Megan	09.07.1992	Coastal Spirit	> 12	RES	RES				12
17	MF	ROLLINGS Jessica	03.01.1991	Western Springs Auckland	RES	> 35	78 >				113
18	MF	MATHIS Lauren	30.05.1991	Glenfield Rovers	RES	RES	> 35				35
19	FW	MURRAY Lauren	31.05.1992	Three Kings Utd.	RES	> 15	RES				15
20	GK	McFADYEN Danielle	12.02.1991	Western Springs Auckland	RES	RES	RES				0
21	DF	NGUYEN Yumi	21.04.1991	Eastern Suburbs	> 36	> 46	75 >				157

Key: GK: Goalkeeper; DF: Defender; MF: Midfielder; FW: Forward; RES: Substitute; NEL: Not eligible to play; INJ: Injured; ABS: Absent; DNP: Not in line-up

COACH

PAUL TEMPLE
ENGLAND
28.03.1982

**Career as a coach**

2003, 2004, 2006 Auckland U-16 (women)
2005 Auckland U-15 (men)
2006- Women's U-17 national team
2007- Western Springs (women)

**OUTSTANDING PLAYERS**

- | | | | |
|--|---|--|---|
| <ul style="list-style-type: none"> • 10 Annalie LONGO: strong on the ball, reads the game well, good technique and distribution • 11 Rosie WHITE: strong in the air, good technique and off-the-ball runs • 12 Claudia CRASBORN: tall, strong left-sided player, good crosses • 13 Nadia PEARL: strong on the ball, good distribution and technique, works hard • 15 Victoria ESSON: reads the game well, good in one-on-one situations | <ul style="list-style-type: none"> • 10 Annalie LONGO : solide balle au pied, bonne lecture du jeu, bonne technique, bonne distribution • 11 Rosie WHITE : solide dans les airs, bonne technique, bon jeu sans ballons • 12 Claudia CRASBORN : bonne centreuse depuis le côté gauche, grande et solide • 13 Nadia PEARL : solide balle au pied, bonne distribution, combative, bonne technique • 15 Victoria ESSON : bonne lecture du jeu, solide dans les face-à-face | <ul style="list-style-type: none"> • 10 Annalie LONGO: fuerte con el balón, lee bien el juego, buena técnica y distribución • 11 Rosie WHITE: buen juego aéreo, buena técnica, busca el balón • 12 Claudia CRASBORN: jugadora alta, potente en la banda izquierda, buenos pases cruzados • 13 Nadia PEARL: fuerte con el balón, buena distribución y técnica, trabaja duro • 15 Victoria ESSON: lee bien el partido, buena en el uno contra uno | <ul style="list-style-type: none"> • 10 Annalie LONGO: stark am Ball, gutes Spielverständnis, starke Technik und Ballverteilung • 11 Rosie WHITE: stark in der Luft, gute Technik, gutes Spiel ohne Ball • 12 Claudia CRASBORN: grosse, starke Spielerin auf der linken Seite, gute Flanken • 13 Nadia PEARL: stark am Ball, gute Ballverteilung und Technik, fleissig • 15 Victoria ESSON: gutes Spielverständnis, zweikampfstark |
|--|---|--|---|

KEY POINTS

- | | | | |
|---|---|--|---|
| <ul style="list-style-type: none"> • Strong, hard-working players • Influential individual players • Constructive build-up play • Good wing play • Determination | <ul style="list-style-type: none"> • Joueuses endurantes et volontaires • Individualités capables de faire la différence • Patience dans la construction • Bonne utilisation des couloirs • Grande détermination | <ul style="list-style-type: none"> • Impresionante capacidad de carrera de algunas jugadoras • Solistas capaces de definir un partido • Armado equilibrado • Marcado despliegue por las bandas • Gran determinación | <ul style="list-style-type: none"> • Grosses Laufvermögen einzelner Spielerinnen • Spielbestimmende Einzelkönnerinnen • Überlegter Spielaufbau • Ausgeprägtes Flügelspiel • Grosse Einsatzbereitschaft |
|---|---|--|---|

NIGERIA

9TH PLACE

PRELIMINARY COMPETITION

05.01.08	Nigeria v. Guinea	7-0 (4-0)
19.01.08	Guinea v. Nigeria	0-5 (0-2)
01.06.08	Cameroon v. Nigeria	1-1
06.06.08	Nigeria v. Ghana	4-2
22.06.08	Nigeria v. Cameroon	3-0
28.06.08	Ghana v. Nigeria	1-0 (0-0)

FINAL COMPETITION

30.10.08	Korea Republic v. Nigeria	1-2 (0-1)
02.11.08	Nigeria v. England	0-1 (0-0)
05.11.08	Nigeria v. Brazil	2-2 (1-1)

TEAM DATA

Average age	16/05
Number of players playing abroad	0
Disciplinary record	
Yellow cards	1
Red cards (indirect)	1
Red cards (direct)	0

NIGERIA FINAL FORMATION



GOALSCORERS

ADEKWAGH Soo (14)	1
AIGHEWI Amenze (11)	1
OKORONKWO Amarachi (10)	1
ORJI Ebere (17)	1

APPEARANCES

No.	Pos.	Name	Date of Birth	Club (Country)	Match 1	Match 2	Match 3				Total
					KOR 2-1	ENG 0-1	BRA 2-2				
1	GK	OKEKE Favour	27.12.1992	Pelican Stars	RES	RES	RES				0
2	DF	EGEONU Nina	22.12.1992	Nitto FC	90	RES	> 16				106
3	DF	EWHubare Doris	18.06.1991	Pelican Stars	RES	90	74 >				164
4	MF	OHADUGHA Martina	05.05.1991	Nasara United	90	90	90				270
5	DF	NWOKO Maria	03.10.1991	Delta Queens	RES	RES	RES				0
6	DF	OFOEGBU Gloria	03.01.1992	Nasara United	90	90	> 1				181
7	MF	UMOH Eno	03.05.1992	Rivers Angels	RES	RES	RES				0
8	FW	EBERE Ngozi	05.08.1991	Rivers Angels	RES	RES	ABS				0
9	FW	OPARANOZIE Desire	17.12.1993	Bayelsa Queens	90	86 >	INJ				176
10	FW	OKORONKWO Amarachi	12.12.1992	Nasara United	RES	> 50	89 >				139
11	FW	AIGHEWI Amenze	21.11.1991	Inneh Queens	> 36	> 40	90				166
12	GK	EGWUENU Marbel	C 15.12.1991	Delta Queens	RES	90	90				180
13	FW	IBE Valentine	04.10.1992	Pelican Stars	RES	> 4	RES				4
14	FW	ADEKWAGH Soo	15.07.1992	Nasara United	90	90	90				270
15	DF	UKAONU Helen	17.05.1991	Delta Queens	90	90	90				270
16	DF	MACFANCY Regina	24.02.1991	Rivers Angels	90	90	90				270
17	FW	ORJI Ebere	23.12.1992	Bayelsa Queens	54 >	40 >	61 exp.				155
18	DF	CHUKWUNONYE Josephine	19.03.1992	Pelican Stars	90	90	90				270
19	MF	UGOH Prudent	02.02.1992	Rivers Angels	RES	RES	> 31				31
20	MF	OKOBI Ngozi	14.12.1993	Remo Queens	90	50 >	59 >				199
21	GK	ADAMU Asebe	20.05.1994	no club affiliation	RES	RES	RES				0

Key: GK: Goalkeeper; DF: Defender; MF: Midfielder; FW: Forward; RES: Substitute; NEL: Not eligible to play; INJ: Injured; ABS: Absent; DNP: Not in line-up

COACH

FELIX IBE-UKWU
NIGERIA
 15.10.1950

**Career as a coach**

2000-2001 Bayelsa Queens (women)
 2001-2004 Rivers Angels (women)
 2004-2005 Women's U-19 national team (Thailand)
 2005-2006 Rivers Angels (women)
 2006 Women's U-20 national team
 2007- Women's U-17 national team

**OUTSTANDING PLAYERS**

- | | | | |
|---|--|---|--|
| <ul style="list-style-type: none"> • 9 Desire OPARANOZIE: good physique, movement and skill • 14 Soo ADEKWAGH: good individual and dribbling skills • 18 Josephine CHUKWUNONYE: good physique, defensive positioning and skill • 20 Ngozi OKOBI: good off-the-ball movement and skill | <ul style="list-style-type: none"> • 9 Desire OPARANOZIE : athlétique, bonne mobilité, bonne technique • 14 Soo ADEKWAGH : bonne technique individuelle, dribbles efficaces • 18 Josephine CHUKWUNONYE : athlétique, bonne position en défense, bonne technique • 20 Ngozi OKOBI : performante, bonne mobilité sans ballon | <ul style="list-style-type: none"> • 9 Desire OPARANOZIE: buen físico, movimientos y habilidad • 14 Soo ADEKWAGH: buena destreza individual y en el regate • 18 Joséphine CHUKWUNONYE: buen físico, posicionamiento defensivo y habilidad • 20 Ngozi OKOBI: buen juego ofensivo sin balón, habilidosa | <ul style="list-style-type: none"> • 9 Desire OPARANOZIE: gute Physis und Technik, laufstark • 14 Soo ADEKWAGH: gute Technik und Dribblings • 18 Josephine CHUKWUNONYE: gute Physis und Technik, starkes Defensivverhalten • 20 Ngozi OKOBI: gutes Spiel ohne Ball, technisch versiert |
|---|--|---|--|

KEY POINTS

- | | | | |
|---|---|--|---|
| <ul style="list-style-type: none"> • Good individual technique • Players with pace • Strong dribbling skills • Compact defence • Winning mentality | <ul style="list-style-type: none"> • Bonne technique individuelle • Joueuses rapides • Dribbles efficaces • Défense compacte • Volonté de gagner | <ul style="list-style-type: none"> • Excelente técnica individual • Jugadoras veloces • Habilidad en el regate • Defensa compacta • Mentalidad ganadora | <ul style="list-style-type: none"> • Gute individuelle Technik • Individuelle Schnelligkeit • Dribbelstärke • Kompaktes Defensivverhalten des Teams • Siegermentalität |
|---|---|--|---|

PARAGUAY

16TH PLACE

PRELIMINARY COMPETITION

13.01.08	Peru v. Paraguay	1-4 (1-3)
15.01.08	Uruguay v. Paraguay	1-4 (1-2)
18.01.08	Venezuela v. Paraguay	0-6 (0-4)
20.01.08	Brazil v. Paraguay	5-1 (3-0)
26.01.08	Argentina v. Paraguay	2-1 (0-0)
28.01.08	Brazil v. Paraguay	1-4 (1-0)
30.01.08	Colombia v. Paraguay	7-2 (3-1)

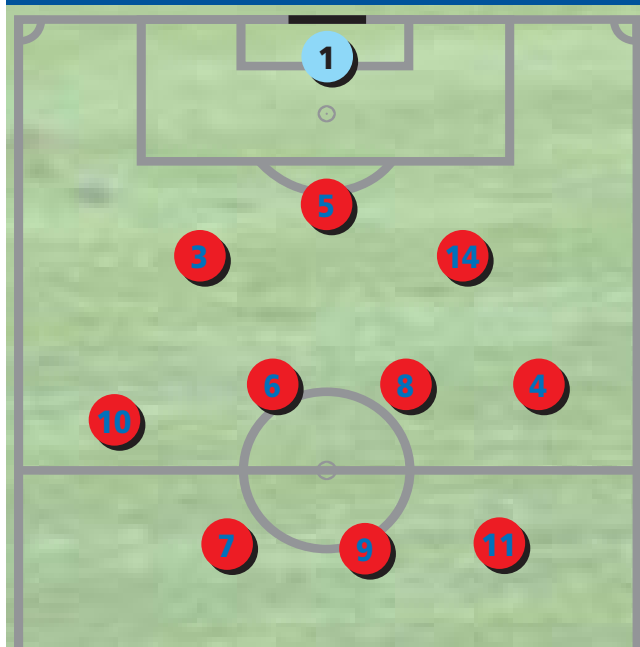
FINAL COMPETITION

30.10.08	France v. Paraguay	6-2 (3-1)
02.11.08	Paraguay v. USA	1-3 (1-0)
05.11.08	Paraguay v. Japan	2-7 (1-3)

TEAM DATA

Average age	16/08
Number of players playing abroad	0
Disciplinary record	
Yellow cards	2
Red cards (indirect)	1
Red cards (direct)	1

PARAGUAY FINAL FORMATION



GOALSCORERS

GONZALEZ Jacqueline (6)	2
FERNANDEZ Rebeca (7)	1
GENES Paola (5)	1
VILLAMAYOR Gloria (11)	1

APPEARANCES

No.	Pos.	Name	Date of Birth	Club (Country)	Match 1	Match 2	Match 3				Total
					FRA 2-6	USA 1-3	JPN 2-7				
1	GK	ORUE Zulma	20.05.1991	Cerro Porteno	90	90	57 >				237
2	DF	ROLON Erika	27.01.1993	Rakiura	90	RES	RES				90
3	DF	FLORES Cris Mabel	25.09.1992	Cerro Porteno	90	90	RES				180
4	DF	CUEVAS Noelia	03.01.1992	UAA	67 >	65 >	> 55				187
5	DF	GENES Paola	14.06.1991	Rakiura	90	90	71 exp.				251
6	MF	GONZALEZ Jacqueline	C	02.10.1991	Rakiura	88 exp.	NEL	90			178
7	FW	FERNANDEZ Rebeca	01.12.1991	Cerro Porteno	90	90	90				270
8	MF	ZALAZAR Paola	03.05.1993	Rakiura	> 23	90	90				203
9	FW	RUIZ DIAZ Karen	C	13.11.1991	Olimpia Asuncion	63 >	65 >	INJ			128
10	MF	FLEITAS Ana	08.08.1992	Cerro Porteno	90	88 >	90				268
11	FW	VILLAMAYOR Gloria	10.04.1992	Rakiura	90	90	90				270
12	GK	TORRES Sara	03.10.1991	Olimpia Asuncion	RES	RES	> 33				33
13	DF	CARRERAS Raquel	07.04.1992	Olimpia Asuncion	RES	RES	90				90
14	MF	ARMOA Evelyn	17.09.1991	Rakiura	22 >	90	90				202
15	DF	TOLEDO Macarena	13.12.1992	Cerro Porteno	RES	RES	RES				0
16	FW	DIAZ Mirna	01.09.1991	UAA	RES	RES	RES				0
17	MF	TOLEDO Maria	16.01.1993	Cerro Porteno	RES	> 25	52 >				77
18	DF	RIVAS Jacqueline	27.10.1992	Cerro Porteno	RES	> 2	RES				2
19	MF	PARADA Melissa	23.07.1992	Cerro Porteno	> 27	> 25	> 38				90
20	MF	TALAVERA Mara	06.09.1991	UAA	> 68	90	35 >				193
21	GK	GONZALEZ Vivian	25.04.1991	Olimpia Asuncion	ABS	RES	ABS				0

Key: GK: Goalkeeper; DF: Defender; MF: Midfielder; FW: Forward; RES: Substitute; NEL: Not eligible to play; INJ: Injured; ABS: Absent; DNP: Not in line-up

COACH

CARLOS BAEZ
PARAGUAY
01.11.1953

**Career as a coach**

1992-1995 Club Nacional (men)
1995-1998 Club Cerro Porteño (men)
2007- Women's national teams

**OUTSTANDING PLAYERS**

- | | | | |
|--|--|---|--|
| <ul style="list-style-type: none"> • 3 Cris Mabel FLORES: solid defender, strong in defensive one-on-ones • 5 Paola GENES: solid defender, covers team-mates well • 7 Rebeca FERNANDEZ: striker with good individual skills | <ul style="list-style-type: none"> • 3 Cris Mabel FLORES : solide en défense, bonne en un-contre-un • 5 Paola GENES : solide en défense, bonne couverture de ses coéquipières • 7 Rebeca FERNANDEZ : attaquante avec une bonne technique individuelle | <ul style="list-style-type: none"> • 3 Cris Mabel FLORES: defensa sólida, fuerte en el uno contra uno • 5 Paola GENES: sólida defensa, cubre bien a sus compañeras • 7 Rebeca FERNÁNDEZ: delantera con buenas habilidades individuales | <ul style="list-style-type: none"> • 3 Cris Mabel FLORES: solide, zweikampfstarke Verteidigerin • 5 Paola GENES: solide Verteidigerin, die ihre Mitspielerinnen gut absichert • 7 Rebeca FERNANDEZ: technisch versierte Stürmerin |
|--|--|---|--|

KEY POINTS

- | | | | |
|--|--|--|--|
| <ul style="list-style-type: none"> • Good individual technique • Attackers with flexibility and movement • Comfortable in possession when under pressure • Assured combination play • Strong dribbling skills • Constructive build-up play • Excellent link-up play between strikers when in possession | <ul style="list-style-type: none"> • Bonne technique individuelle • Attaquantes vives et mobiles • Bonne gestion du pressing adverse • Bonne construction • Dribbles efficaces • Patience dans la construction • Bons enchaînements entre les attaquantes | <ul style="list-style-type: none"> • Excelente técnica individual • Atacantes ágiles y escurridizas • Notable dominio del balón bajo presión • Hábil juego de combinaciones • Habilidad en el regate • Armado equilibrado • Excelentes combinaciones entre delanteras | <ul style="list-style-type: none"> • Gute individuelle Technik • Wendig- und Beweglichkeit der Angreiferinnen • Ballsicherheit unter Druck • Sicheres Kombinationsspiel • Dribbelstärke • Überlegter Spielaufbau • Hervorragendes Zusammenspiel der Angriffsspielerinnen mit Ball |
|--|--|--|--|

USA

2ND PLACE

PRELIMINARY COMPETITION

18.07.08	Costa Rica v. USA	0-6 (0-4)
20.07.08	USA v. El Salvador	9-0 (6-0)
22.07.08	Trinidad and Tobago v. USA	1-9 (1-7)
24.07.08	USA v. Mexico	1-0 (0-0)
27.07.08	Costa Rica v. USA	1-4 (0-4)

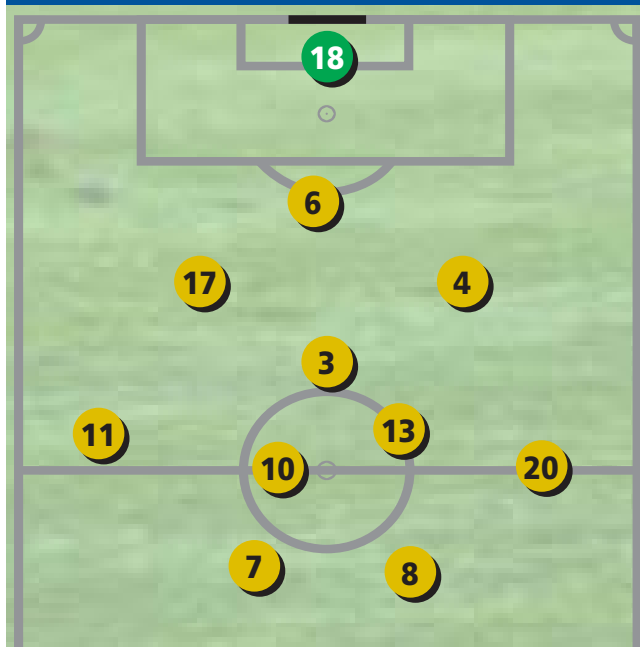
FINAL COMPETITION

30.10.08	Japan v. USA	3-2 (1-1)
02.11.08	Paraguay v. USA	1-3 (1-0)
05.11.08	USA v. France	1-1 (0-0)
09.11.08	Korea Republic v. USA	2-4 (0-1)
13.11.08	Germany v. USA	1-2 (1-0)
16.11.08	Korea DPR v. USA	2-1 a.e.t. (1-1, 0-1)

TEAM DATA

Average age	17/01
Number of players playing abroad	0
Disciplinary record	
Yellow cards	3
Red cards (indirect)	0
Red cards (direct)	0

USA FINAL FORMATION



GOALSCORERS

DiMARTINO Vicki (8)	5
VERLOO Courtney (7)	4
MEWIS Kristie (10)	2
Own goals (Paraguay, Korea DPR)	2

APPEARANCES

No.	Pos.	Name	Date of Birth	Club (Country)	Match 1	Match 2	Match 3	Match 4	Match 5	Match 6	Total
					JPN 2-3	PAR 3-1	FRA 1-1	1/4 Final KOR 4-2	Semi-Final GER 2-1	Final PRK 1-2 a.e.t.	
1	GK	GAUL Alexa	15.05.1991	Eclipse Select	INJ	RES	RES	RES	RES	RES	0
2	DF	HARRIS Lexi	06.12.1991	Dallas Texans	RES	90	> 1	RES	RES	RES	91
3	DF	BROOKS Amber	23.01.1991	Arsenal Soccer	90	RES	90	90	90	120	480
4	DF	DUNN Crystal	03.07.1992	Albertson Fury	INJ	90	90	90	90	120	480
5	MF	TYMRAK Erika	07.08.1991	IMG Soccer Academy	32 >	RES	RES	> 9	> 29	RES	70
6	DF	COLOHAN Cloee	01.06.1991	Black Diamond Park City	90	90	90	90	90	120	570
7	FW	VERLOO Courtney	09.05.1991	South Side Strikers	90	> 45	90	86 >	90	120	521
8	FW	DiMARTINO Vicki	04.09.1991	Albertson Fury	90	> 45	90	90	89 >	106 >	510
9	FW	JOHNSON Sam	10.06.1991	Real So Cal	> 4	45 >	> 5	> 4	> 1	> 14	73
10	MF	MEWIS Kristie	25.02.1991	Scorpions SC	90	90	85 >	90	90	120	565
11	MF	MEWIS Sam	09.10.1992	Scorpions SC	86 >	RES	> 55	90	90	120	441
12	FW	BROCK Hayley	03.08.1992	Stars of Massachusetts	RES	45 >	RES	RES	RES	RES	45
13	DF	ROBERTS Julia	07.02.1991	McLean Freedom	90	RES	89 >	90	90	120	479
14	MF	LADDISH Mandy	13.05.1992	Blue Valley Stars	52 >	> 12	RES	RES	RES	RES	64
15	MF	BENNETT Kate	03.12.1991	Crossfire Premier	RES	90	RES	RES	RES	RES	90
16	MF	BRIAN Morgan	26.02.1993	Ponte Vedra	RES	90	RES	RES	RES	RES	90
17	DF	QUON Rachel	21.05.1991	Eclipse Select	90	RES	90	90	90	120	480
18	GK	VANCIL Taylor	18.05.1991	Eclipse Select	90	90	90	90	90	120	570
19	MF	EDDY Elizabeth	13.09.1991	Southern California Blues	> 58	78 >	35 >	RES	RES	> 59	230
20	MF	KLEI Olivia	20.03.1991	Pleasanton Rage	> 38	90	90	81 >	61 >	61 >	421
21	GK	PETTIGREW Jenn	22.06.1991	Arsenal Soccer	RES	RES	RES	RES	RES	RES	0

Key: GK: Goalkeeper; DF: Defender; MF: Midfielder; FW: Forward; RES: Substitute; NEL: Not eligible to play; INJ: Injured; ABS: Absent; DNP: Not in line-up

COACH

KAZBEK TAMBIL
USA
08.12.1961



Career as a coach

1995 Arsenal World Class (youth, women)
1997 Seton Hall University (women)
2003-2005 New Jersey Lady Stallions (women)
2005-2008 Women's U-16 national team
2008- Women's U-17 national team



OUTSTANDING PLAYERS

- 4 Crystal DUNN: solid defender, good speed, hard worker
- 7 Courtney VERLOO: good angles of support, good first touch, turning ability and speed
- 8 Vicki DiMARTINO: goalscorer, good work rate and runs off the ball
- 10 Kristie MEWIS: playmaker, good support positions, hard working and committed, effective close skills, good link play
- 18 Taylor VANCIL: technically efficient, important saves, good composure

- 4 Crystal DUNN : défenseuse solide, rapide, combative
- 7 Courtney VERLOO : soutien efficace, bonne prise de balle, bons appuis, rapide
- 8 Vicki DiMARTINO : buteuse combative, bon déplacement sans ballon
- 10 Kristie MEWIS : meneuse de jeu combative et engagée, bon soutien, bon pied gauche, relais efficace
- 18 Taylor VANCIL : technique et efficace, bon arrêts, bonne vision du jeu

- 4 Crystal DUNN: sólida defensa, veloz, tenaz
- 7 Courtney VERLOO: buenos ángulos de apoyo, buena al primer toque, giro y velocidad
- 8 Vicki DiMARTINO: goleadora, muy activa y con buenas carreras hacia el balón
- 10 Kristie MEWIS: armadora del juego, buenas posiciones de apoyo, tenaz y comprometida, efectiva en el control del balón, buen enlace
- 18 Taylor VANCIL: eficiente en la técnica, paradas importantes, buena compostura

- 4 Crystal DUNN: solide Verteidigerin, schnell, grosser Einsatz
- 7 Courtney VERLOO: bietet sich an, gute Ballannahme, wendig und schnell
- 8 Vicki DiMARTINO: Torjägerin, grosser Einsatz, gutes Spiel ohne Ball
- 10 Kristie MEWIS: Spielmacherin, die ihre Mitspielerinnen gut unterstützt, grosser Einsatz, effektiv auf engem Raum, Bindeglied
- 18 Taylor VANCIL: effektive Technik, wichtige Paraden, ruhig

KEY POINTS

- Athletic players
- Players with pace
- Strong, hard-working players
- Immediate pressure after losing possession
- Aggressive pressing
- Ball-winning ability in one-on-one situations
- Rapid transition from defence to attack
- Counter-attacks
- Winning mentality

- Joueures athlétiques
- Joueures rapides
- Joueures endurantes et volontaires
- Pressing immédiat dès la perte du ballon
- Pressing agressif
- Présence dans les duels défensifs
- Passage rapide des phases défensives à offensives
- Bon jeu en contre
- Volonté de gagner

- Jugadoras atléticas
- Jugadoras veloces
- Impresionante capacidad de carrera de algunas jugadoras
- Acoso directo tras la pérdida del balón
- Agobiante presión
- Hábil en el uno contra uno (defensivo)
- Rápida transición defensa-ataque
- Contraataque
- Mentalidad ganadora

- Gut ausgeprägte Athletik der Spielerinnen
- Individuelle Schnelligkeit
- Grosses Laufvermögen einzelner Spielerinnen
- Direktes Stören bei Ballverlust
- Aggressives Pressing
- Zweikampfstärke (defensiv)
- Schnelles Umschalten von Abwehr auf Angriff
- Konterspiel
- Siegermentalität

FIFA President & Secretary General

President	BLATTER Joseph S.
Secretary General	VALCKE Jérôme

Organising Committee

Chairman	BLAZER Chuck, USA
Deputy Chairman	BECKENBAUER Franz, Germany
Members	STOICESCU Liana, Romania RAMOS Cristina, Philippines DOMANSKI-LYFORS Marika, Sweden ULLRICH Heike, Germany SUPAPO Pou, American Samoa HELLAND Janine, Canada LOISEL Elisabeth, France WESLEY Sombo Izetta, Liberia VAN HATTUM Frank, New Zealand
LOC Member	

Host Confederation

President	TEMARII Reynald, Tahiti
General Secretary	NICHOLAS Tai, Cook Islands

Referees Committee

Members	ORTIZ Jose Carlos, El Salvador SENE Badara, Senegal LISTKIEWICZ Michal, Poland TAVERGEUX Gilles, New Caledonia Nouvelle
---------	--

Disciplinary Committee

Members	BOYCE Jim, Northern Ireland HONG Martin, Hong Kong
---------	---

Appeal Committee

Deputy Chairman	ASHLEY Charles, Solomon Islands
-----------------	---------------------------------

General Coordinators

DAVIO Vairani, Tahiti
DESTOMBES Sue, South Africa
FRACISCO Jill, USA
LU Tracy, China

Assistant General Coordinators

CABEDA Nelida, USA
JAMES Jinelle, Trinidad and Tobago
KOUTRA Marilena, Greece
OSTERBERGER Karin, FIFA

Technical Study Group

Head of TSG	BELIVEAU Sylvie, Canada
Members	CHAN Shuk-Chi, Hong Kong HILTON-SMITH Fran, South Africa SELBY Connie, Australia

Medical Officers

General Medical Officer	EDWARDS Tony, New Zealand
Medical Officers	FUSIMALOHI Selina, Tonga BARTAGUI Zakia, Tunisia FEDDERMANN Nina, Germany KANNANGARA Siri, Australia

Media Officers

Media Officers	DUCKA-LAMACOVA Karolina, Slovakia LIU Lingling, China PR DE LA TORRE Stephana, USA MAZHAR Inas, Egypt
----------------	--

Office of the Chairman of the Organising Committee

Assistant to the Chairman	MEYER Kevin, USA
---------------------------	------------------

General Secretariat

Executive Director of Competitions	BROWN Jim
------------------------------------	-----------

Competitions

Event Management	HAENNI Tatjana VOGT Oliver ASCHWANDEN Stefanie
Competition Support	SIEBER Walter

Refereeing

Referee Coordinator	DENONCOURT Sonia
Referee Administration	STRELTSOV Edgar

Technical Study Group

TSG Coordinator	STEINEGGER Prisca
Video Analyst	CLEMENS Christopher

MATCH / FIFA Accommodation Office

FIFA Accommodation Office	BYROM Robyn HARDING Mat HARDING Michelle
---------------------------	--

Member Associations & Development

Medicine & Science	
Medical Coordinator	SCHLUMPF Sonja

Marketing

Marketing Event Manager	PALLIOPPI Marc
Marketing Venue Manager	FOWLER David SCHETTERS Jan
Marketing Venue Manager	MAIO Joanna
Marketing VM/ Account Liaison	TROXLER Lukas
Marketing Venue Assistant	WILSON Bridgette

TV

TV Event Manager	CALDER Paul
TV Support	KLAMETH Daniela

Finance & Administration

Finance MEIER Andres
ZEHNDER Brigitte

HR & Services

Head of Travel EGGLEER Barbara
Travel & Transportation WIRZ Marco
FIFA IT manager VAN SOMEREN Marcel
Logistics JARKOVICH Markus

Communications & Public Affairs

Media
Media/Communications
Manager PONTIERI Adriana
Protocol TRACCHIA Silvia
Information Services SCHNEIDER Marius
CALITZ Tamlyn
New Media
Lead Editor SULLIVAN Stephen
Editors SEBBAH Julien
SALTER Michael

Legal Affairs

Disciplinary Coordinator HESSE Volker





The Technical Study Group (f.l.t.r.): Fran Hilton-Smith, Shuk-chi Chan, Prisca Steinegger (Coordination), Sylvie Béliveau (Head of TSG), Connie Selby.

EDITORIAL

Report and Statistics FIFA U-17 Women's World Cup New Zealand 2008

Editors

Technical Study Group: Sylvie Béliveau (Head of TSG), Prisca Steinegger (Coordination), Shuk-chi Chan, Fran Hilton-Smith, Connie Selby

Translations

English: Stuart Makin, Gwenn Ward
French: Estelle Valensuela
Spanish: Helena Barrio
German: Sandra Locher

Data Management

Marius Schneider, Tamlyn Calitz

Production and Layout

Hans-Peter Frei (Head), Philipp Mahrer

Pictures

Kurt Schorrer (foto-net)

Printing

rva Druck und Medien AG, Altstätten/SG, Switzerland