



LEON

PONFERRADA

RESUMEN DE HOJAS Y HABITANTES POR UNIDADES POBLACIONALES

Entidad Colectiva - Entidad Singular	Varones	Mujeres	Total	% Varones	% Mujeres
- 1 BARCENA DEL BIERZO	128	127	255	50,20	49,80
- 2 BOUZAS	11	13	24	45,83	54,17
- 3 CAMPO	397	466	863	46,00	54,00
- 4 CARRACEDO DE COMPLUDO	5	11	16	31,25	68,75
- 5 COLUMBRIANOS	697	740	1437	48,50	51,50
- 6 COMPLUDO	11	6	17	64,71	35,29
- 7 COMPOSTILLA	1033	1007	2040	50,64	49,36
- 8 CUATROVIENTOS	1856	1919	3775	49,17	50,83
- 9 DEHESAS	669	686	1355	49,37	50,63
- 10 ESPINOSO DE COMPLUDO	10	13	23	43,48	56,52
- 11 FLORES DEL SIL	4459	4719	9178	48,58	51,42
- 12 FUENTES NUEVAS	1343	1356	2699	49,76	50,24
- 13 LOMBILLO DE LOS BARRIOS	37	33	70	52,86	47,14
- 14 MANZANEDO DE VALDUEZA	5	5	10	50,00	50,00
- 15 MONTES DE VALDUEZA	25	18	43	58,14	41,86
- 16 OTERO	60	49	109	55,05	44,95
- 17 OZUELA	26	21	47	55,32	44,68
- 18 PALACIOS DE COMPLUDO	2	1	3	66,67	33,33
- 19 PEÑALBA DE SANTIAGO	10	9	19	52,63	47,37
- 20 PLACA (LA)	558	593	1151	48,48	51,52
- 21 PONFERRADA	19985	21818	41803	47,81	52,19
- 22 RIMOR	60	62	122	49,18	50,82
- 23 SALAS DE LOS BARRIOS	30	45	75	40,00	60,00
- 25 SAN ANDRES DE MONTEJOS	325	328	653	49,77	50,23
- 26 SAN CLEMENTE DE VALDUEZA	24	19	43	55,81	44,19
- 27 SAN CRISTOBAL DE VALDUEZA	19	29	48	39,58	60,42
- 28 SAN ESTEBAN DE VALDUEZA	32	36	68	47,06	52,94
- 29 SAN LORENZO	137	151	288	47,57	52,43
- 30 SANTO TOMAS DE LAS OLLAS	156	166	322	48,45	51,55
- 31 TORAL DE MERAYO	290	272	562	51,60	48,40
- 32 VALDECAÑADA	22	25	47	46,81	53,19
- 33 VALDEFrancos	19	13	32	59,38	40,63
- 34 VILLANUEVA DE VALDUEZA	50	49	99	50,51	49,49
- 35 VILLAR DE LOS BARRIOS	96	105	201	47,76	52,24
Totales	32587	34910	67497	48,28	51,72



LEON

PONFERRADA

RESUMEN DE HOJAS Y HABITANTES POR UNIDADES POBLACIONALES

Distrito / Sección

- 1 BARCENA DEL BIERZO	Varones 128 Mujeres 127				
- 2 BOUZAS	Varones 11 Mujeres 13				
- 3 CAMPO	Varones 397 Mujeres 466				
- 4 CARRACEDO DE COMPLUDO	Varones 5 Mujeres 11				
- 5 COLUMBRIANOS	Varones 697 Mujeres 740				
- 6 COMPLUDO	Varones 11 Mujeres 6				
- 7 COMPOSTILLA	Varones 1033 Mujeres 1007				
- 8 CUATROMENTOS	Varones 1856 Mujeres 1919				
- 9 DEHESAS	Varones 669 Mujeres 686				
- 10 ESPINOSO DE COMPLUDO	Varones 10 Mujeres 13				
- 11 FLORES DEL SIL	Varones 4459 Mujeres 4719				
- 12 FUENTES NUEVAS	Varones 1343 Mujeres 1356				
- 13 LOMBILLO DE LOS BARRIOS	Varones 37 Mujeres 33				
- 14 MANZANEDO DE VALDUEZA	Varones 5 Mujeres 5				
- 15 MONTES DE VALDUEZA	Varones 25 Mujeres 18				
- 16 OTERO	Varones 60 Mujeres 49				
- 17 OZUELA	Varones 26 Mujeres 21				
- 18 PALACIOS DE COMPLUDO	Varones 2 Mujeres 1				
- 19 PEÑALBA DE SANTIAGO	Varones 10 Mujeres 9				
- 20 PLACA (LA)	Varones 558 Mujeres 593				
- 21 PONFERRADA	Varones 19985 Mujeres 21818				
- 22 RIMOR	Varones 60 Mujeres 62				
- 23 SALAS DE LOS BARRIOS	Varones 30 Mujeres 45				
- 25 SAN ANDRES DE MONTEJOS	Varones 325 Mujeres 328				
- 26 SAN CLEMENTE DE VALDUEZA	Varones 24 Mujeres 49				

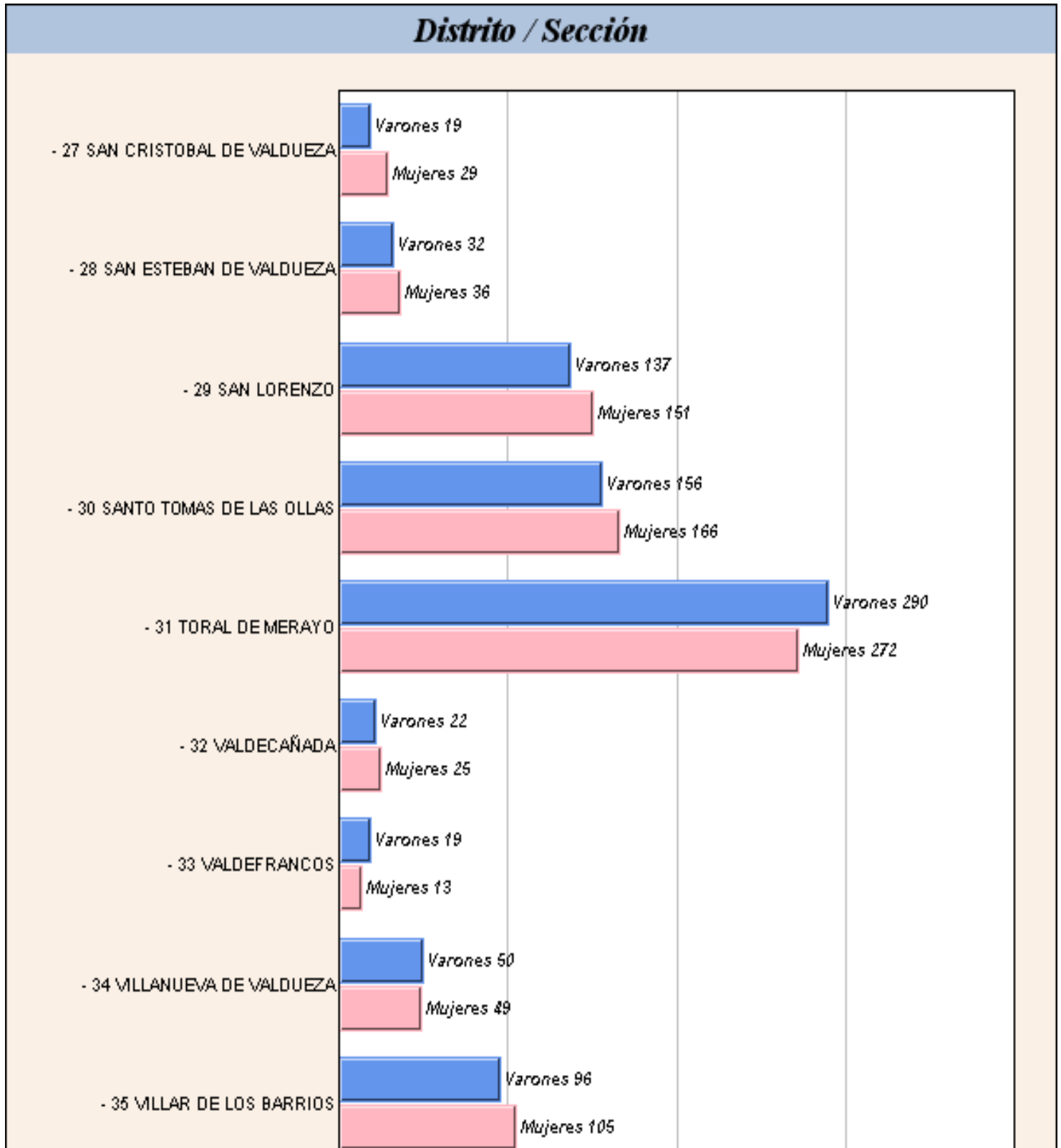


LEON

PONFERRADA

RESUMEN DE HOJAS Y HABITANTES POR UNIDADES POBLACIONALES

Distrito / Sección





LEON

PONFERRADA

RESUMEN DE HOJAS Y HABITANTES POR UNIDADES POBLACIONALES

Entidad Colectiva:			Entidad Singular: 1 BARCENA DEL BIERZO			
Núcleo Diseminado	Nº Hojas	Varones	Mujeres	Total	% Varones	% Mujeres
1 BARCENA DEL BIERZO	128	121	118	239	50,63	49,37
99 *DISEMINADO*	5	7	9	16	43,75	56,25
Totales	133	128	127	255	50,20	49,80

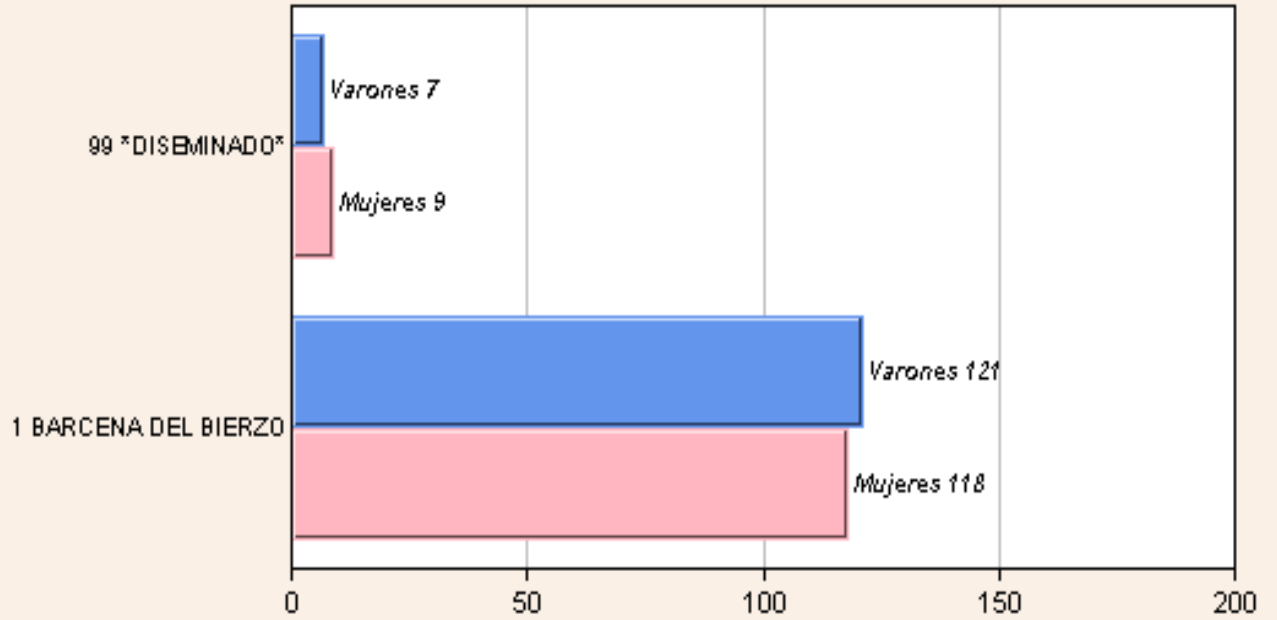


LEON

PONFERRADA

RESUMEN DE HOJAS Y HABITANTES POR UNIDADES POBLACIONALES

/ 1 BARCENA DEL BIERZO





LEON

PONFERRADA

RESUMEN DE HOJAS Y HABITANTES POR UNIDADES POBLACIONALES

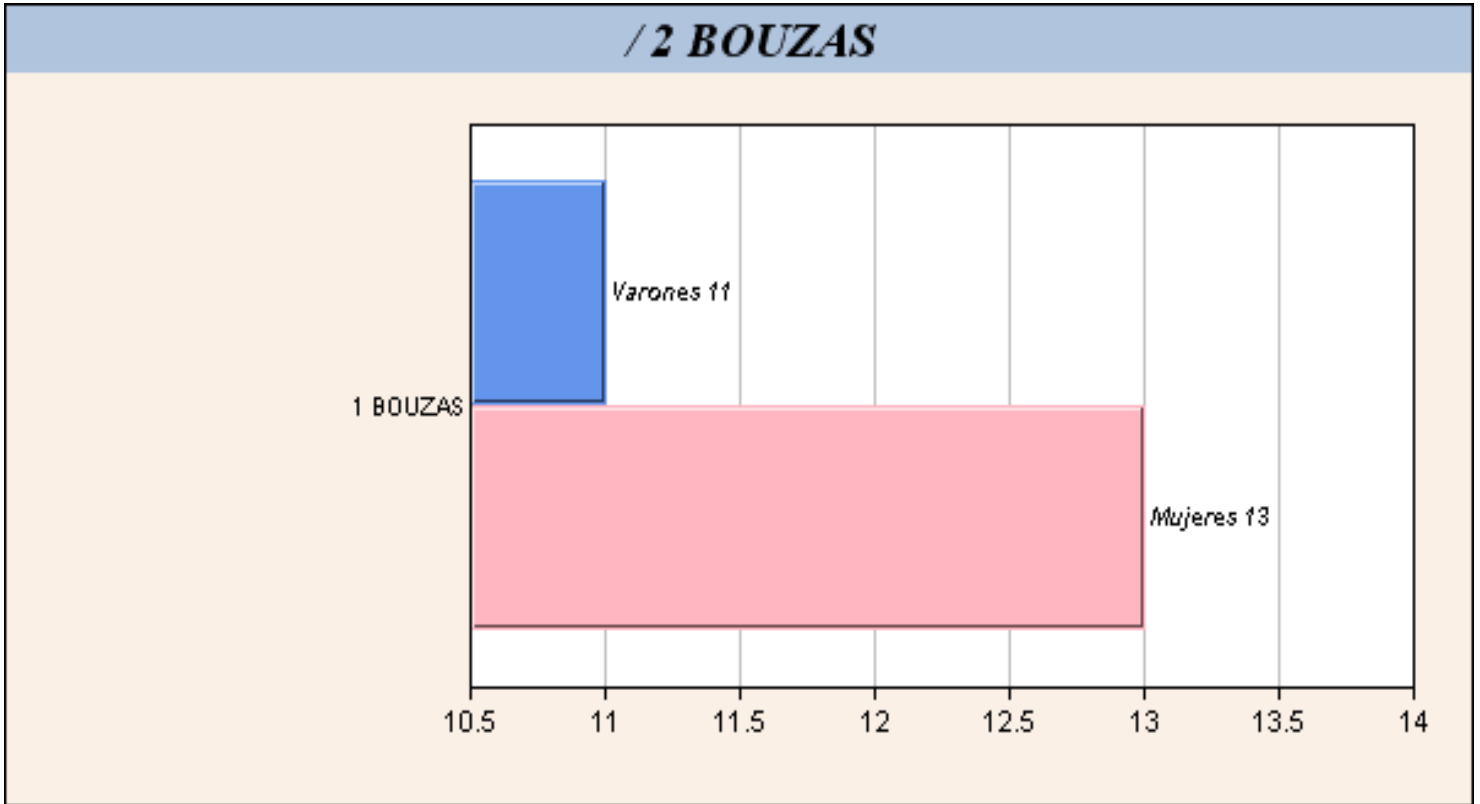
Entidad Colectiva:			Entidad Singular: 2 BOUZAS			
Núcleo Diseminado	Nº Hojas	Varones	Mujeres	Total	% Varones	% Mujeres
1 BOUZAS	18	11	13	24	45,83	54,17
Totales	18	11	13	24	45,83	54,17



LEON

PONFERRADA

RESUMEN DE HOJAS Y HABITANTES POR UNIDADES POBLACIONALES





LEON

PONFERRADA

RESUMEN DE HOJAS Y HABITANTES POR UNIDADES POBLACIONALES

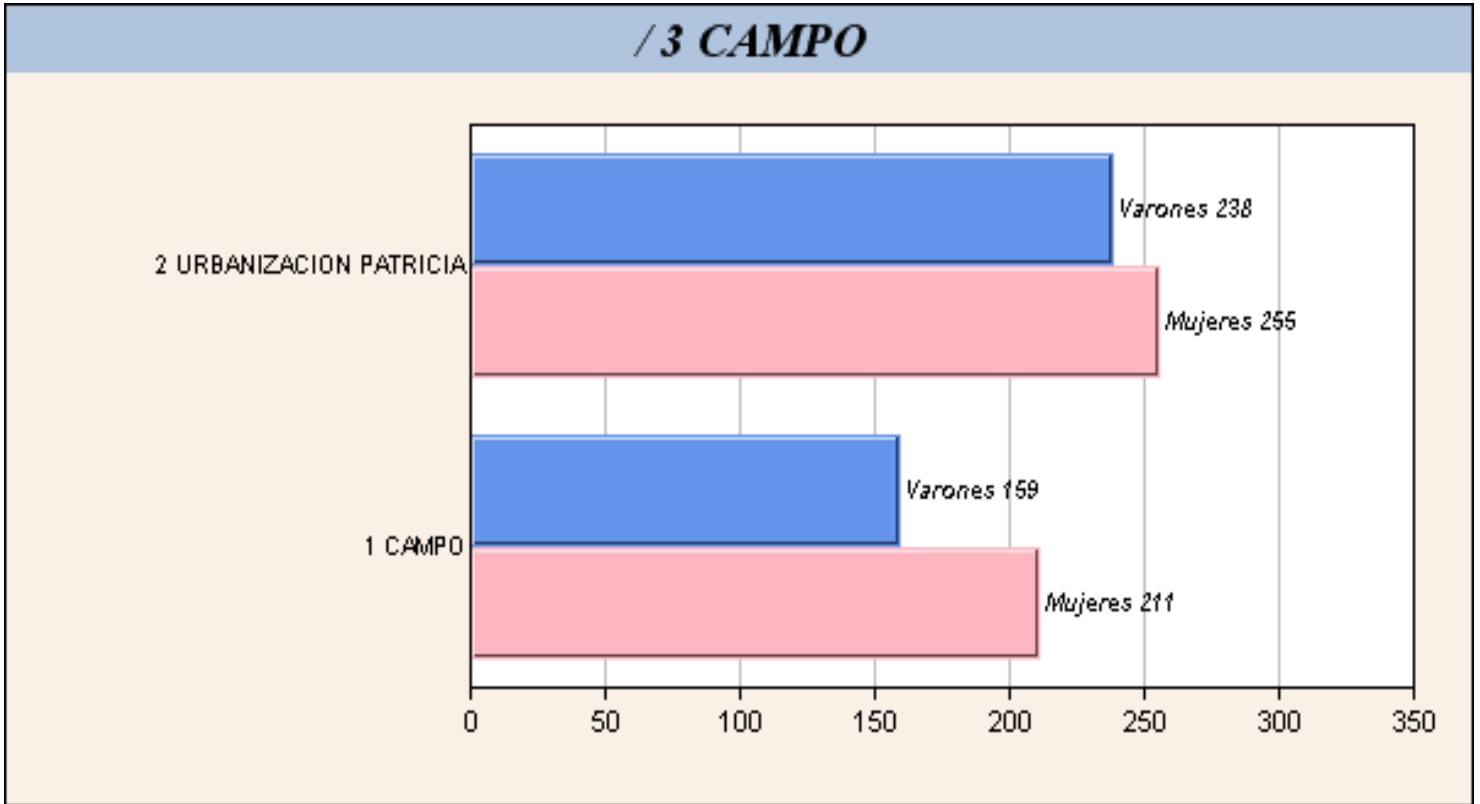
Entidad Colectiva:			Entidad Singular: 3 CAMPO			
Núcleo Diseminado	Nº Hojas	Varones	Mujeres	Total	% Varones	% Mujeres
1 CAMPO	270	159	211	370	42,97	57,03
2 URBANIZACION PATRICIA	175	238	255	493	48,28	51,72
Totales	445	397	466	863	46,00	54,00



LEON

PONFERRADA

RESUMEN DE HOJAS Y HABITANTES POR UNIDADES POBLACIONALES





LEON

PONFERRADA

RESUMEN DE HOJAS Y HABITANTES POR UNIDADES POBLACIONALES

Entidad Colectiva:			Entidad Singular: 4 CARRACEDO DE COMPLUDO			
Núcleo Diseminado	Nº Hojas	Varones	Mujeres	Total	% Varones	% Mujeres
1 CARRACEDO DE COMPLUDO	13	5	11	16	31,25	68,75
Totales	13	5	11	16	31,25	68,75



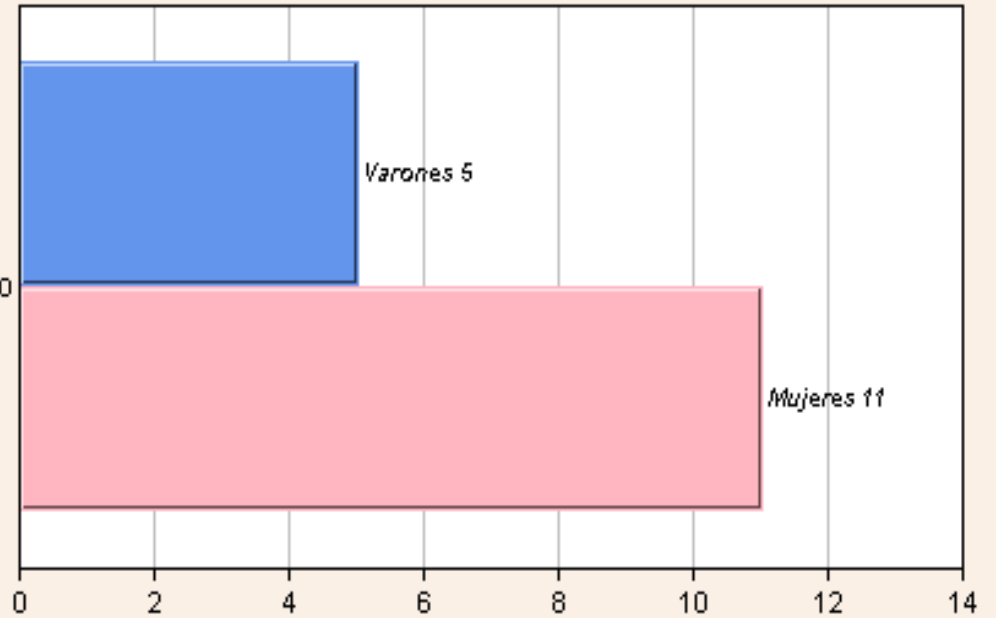
LEON

PONFERRADA

RESUMEN DE HOJAS Y HABITANTES POR UNIDADES POBLACIONALES

/ 4 CARRACEDO DE COMPLUDO

1 CARRACEDO DE COMPLUDO





LEON

PONFERRADA

RESUMEN DE HOJAS Y HABITANTES POR UNIDADES POBLACIONALES

Entidad Colectiva:			Entidad Singular: 5 COLUMBRIANOS			
Núcleo Diseminado	Nº Hojas	Varones	Mujeres	Total	% Varones	% Mujeres
1 COLUMBRIANOS	748	697	740	1437	48,50	51,50
Totales	748	697	740	1437	48,50	51,50

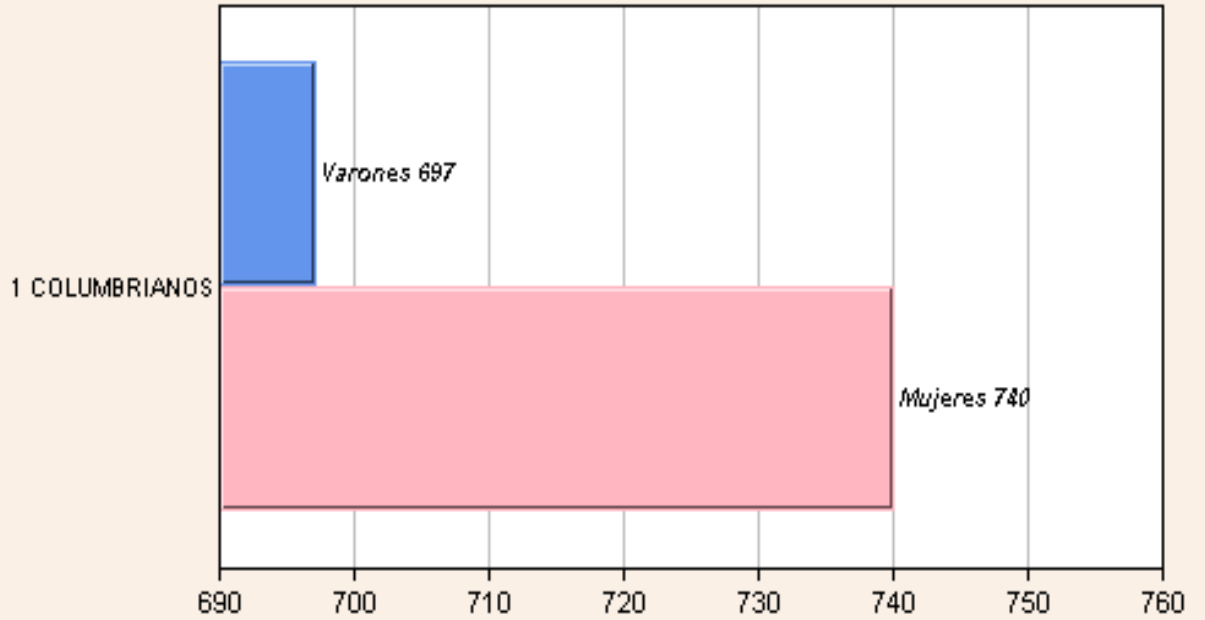


LEON

PONFERRADA

RESUMEN DE HOJAS Y HABITANTES POR UNIDADES POBLACIONALES

/ 5 COLUMBRIANOS





LEON

PONFERRADA

RESUMEN DE HOJAS Y HABITANTES POR UNIDADES POBLACIONALES

Entidad Colectiva:			Entidad Singular: 6 COMPLUDO			
Núcleo Diseminado	Nº Hojas	Varones	Mujeres	Total	% Varones	% Mujeres
1 COMPLUDO	15	11	6	17	64,71	35,29
Totales	15	11	6	17	64,71	35,29

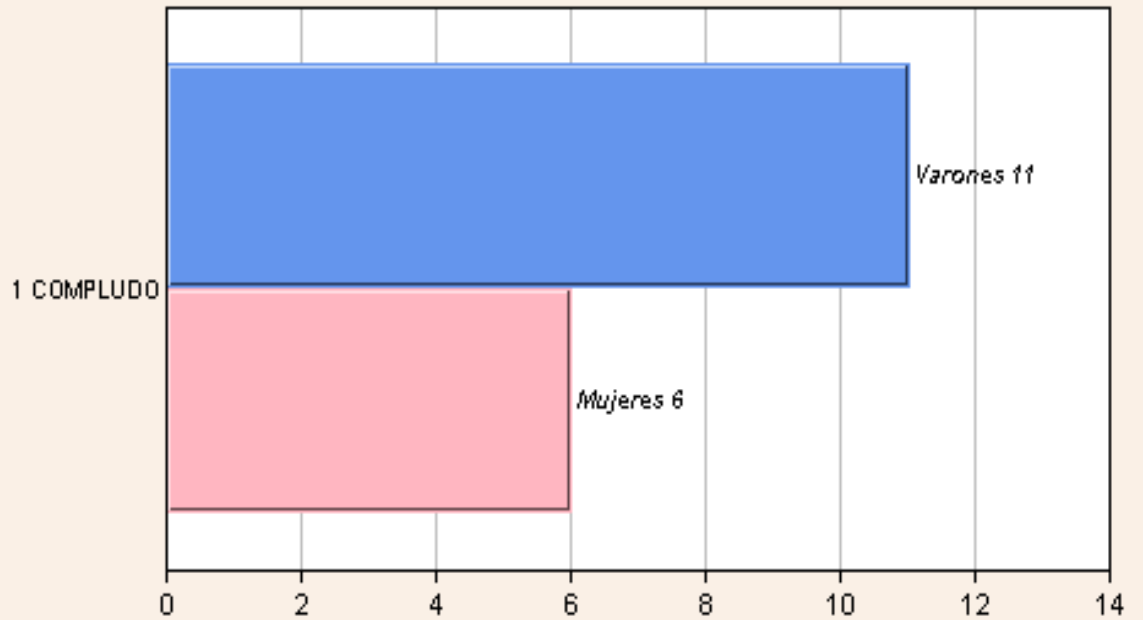


LEON

PONFERRADA

RESUMEN DE HOJAS Y HABITANTES POR UNIDADES POBLACIONALES

/ 6 COMPLUDO





LEON

PONFERRADA

RESUMEN DE HOJAS Y HABITANTES POR UNIDADES POBLACIONALES

Entidad Colectiva:			Entidad Singular: 7 COMPOSTILLA			
Núcleo Diseminado	Nº Hojas	Varones	Mujeres	Total	% Varones	% Mujeres
1 COMPOSTILLA	1017	1029	1005	2034	50,59	49,41
99 *DISEMINADO*	3	4	2	6	66,67	33,33
Totales	1020	1033	1007	2040	50,64	49,36

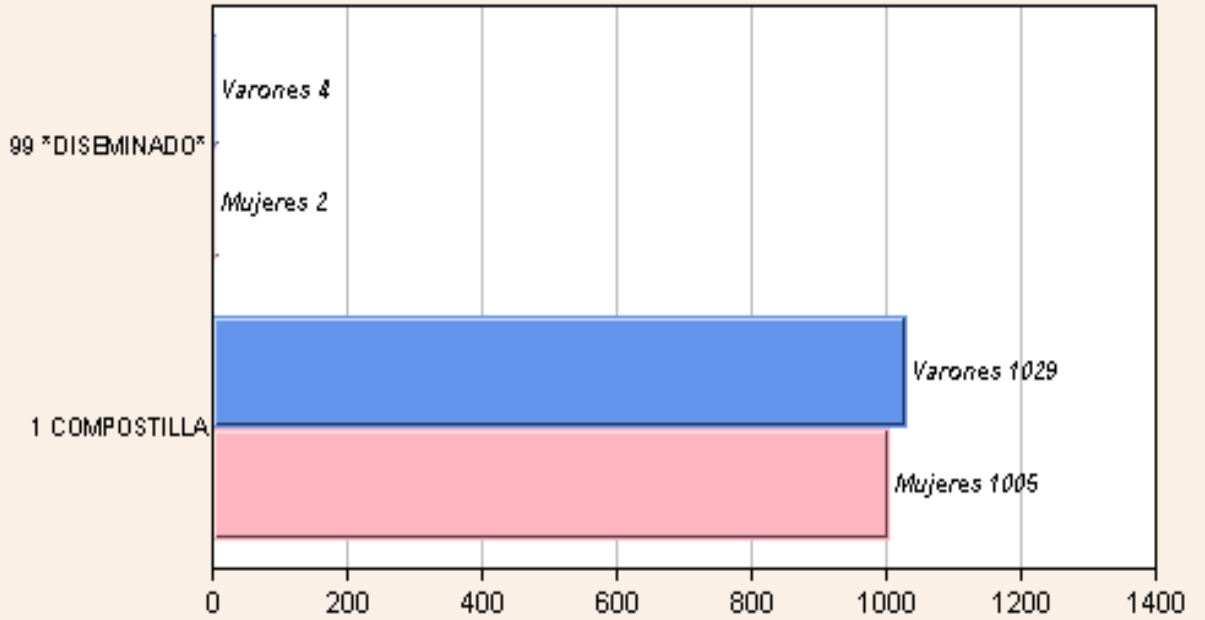


LEON

PONFERRADA

RESUMEN DE HOJAS Y HABITANTES POR UNIDADES POBLACIONALES

/ 7 COMPOSTILLA





LEON

PONFERRADA

RESUMEN DE HOJAS Y HABITANTES POR UNIDADES POBLACIONALES

Entidad Colectiva:			Entidad Singular: 8 CUATROVIENTOS			
Núcleo Diseminado	Nº Hojas	Varones	Mujeres	Total	% Varones	% Mujeres
1 CUATROVIENTOS	2055	1856	1919	3775	49,17	50,83
Totales	2055	1856	1919	3775	49,17	50,83

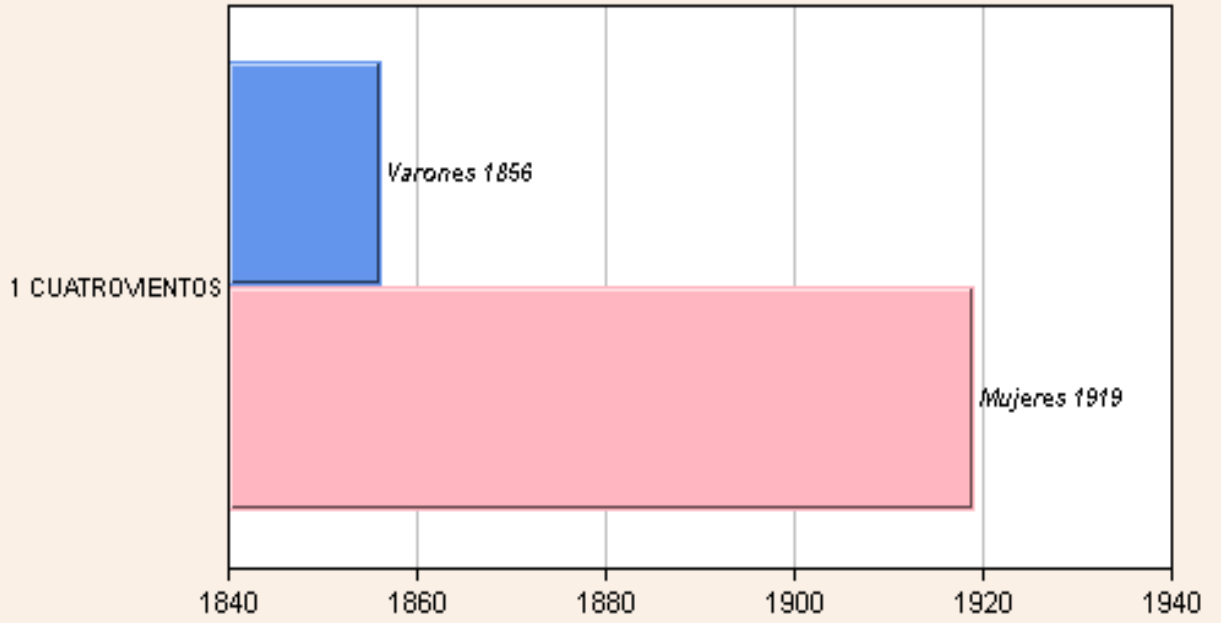


LEON

PONFERRADA

RESUMEN DE HOJAS Y HABITANTES POR UNIDADES POBLACIONALES

/ 8 CUATROVIENTOS





LEON

PONFERRADA

RESUMEN DE HOJAS Y HABITANTES POR UNIDADES POBLACIONALES

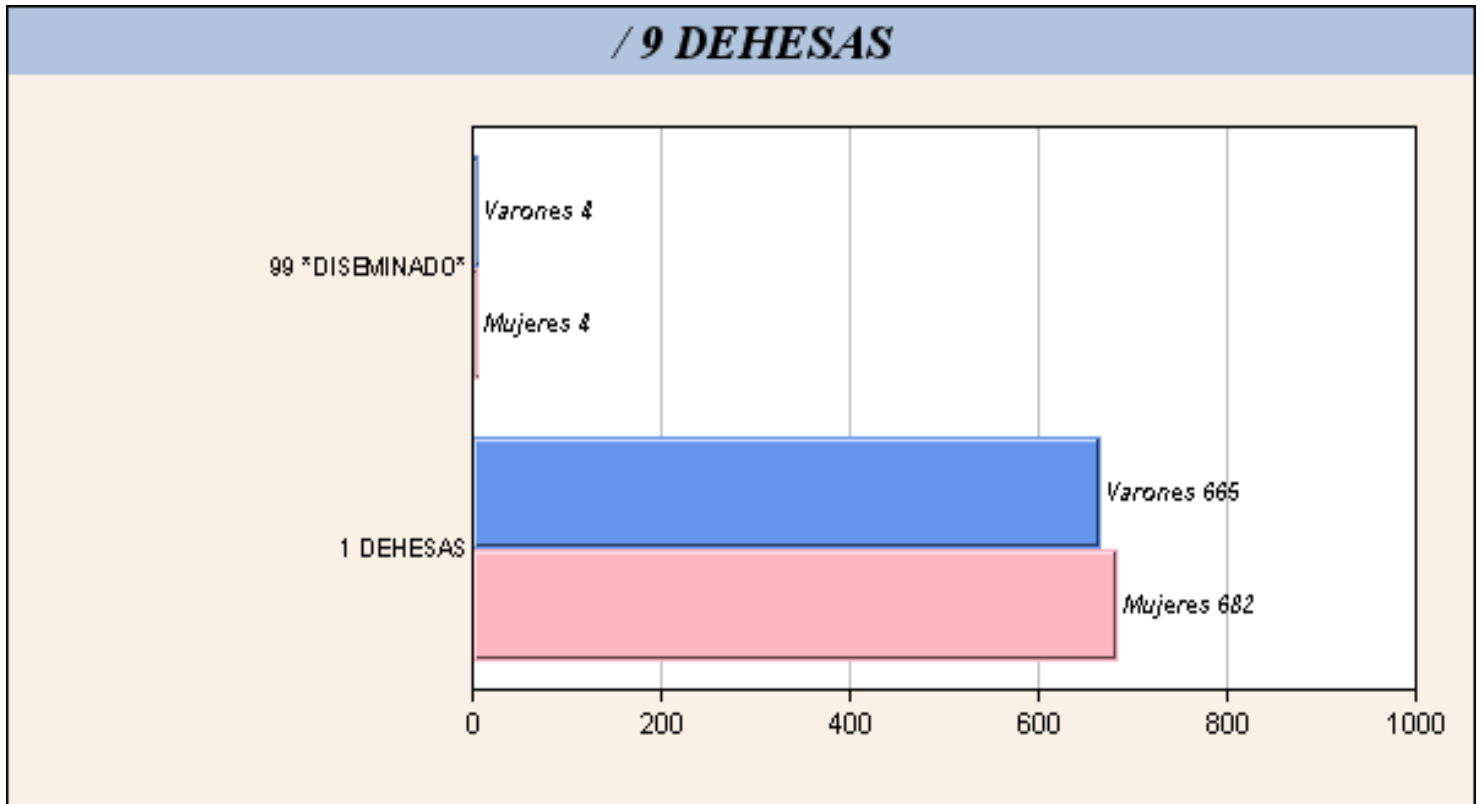
Entidad Colectiva:			Entidad Singular: 9 DEHESAS			
Núcleo Diseminado	Nº Hojas	Varones	Mujeres	Total	% Varones	% Mujeres
1 DEHESAS	648	665	682	1347	49,37	50,63
99 *DISEMINADO*	2	4	4	8	50,00	50,00
Totales	650	669	686	1355	49,37	50,63



LEON

PONFERRADA

RESUMEN DE HOJAS Y HABITANTES POR UNIDADES POBLACIONALES





LEON

PONFERRADA

RESUMEN DE HOJAS Y HABITANTES POR UNIDADES POBLACIONALES

Entidad Colectiva:			Entidad Singular: 10 ESPINOSO DE COMPLUDO			
Núcleo Diseminado	Nº Hojas	Varones	Mujeres	Total	% Varones	% Mujeres
1 ESPINOSO DE COMPLUDO	15	10	13	23	43,48	56,52
Totales	15	10	13	23	43,48	56,52

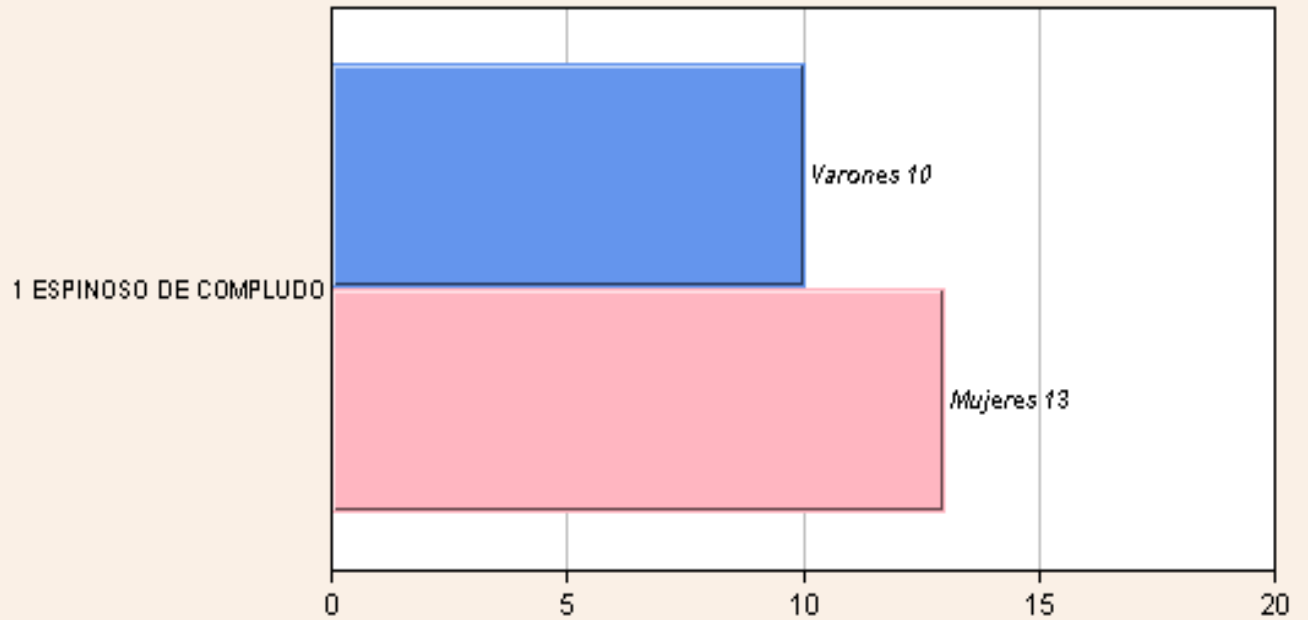


LEON

PONFERRADA

RESUMEN DE HOJAS Y HABITANTES POR UNIDADES POBLACIONALES

/ 10 ESPINOSO DE COMPLUDO





LEON

PONFERRADA

RESUMEN DE HOJAS Y HABITANTES POR UNIDADES POBLACIONALES

Entidad Colectiva:			Entidad Singular: 11 FLORES DEL SIL			
Núcleo Diseminado	Nº Hojas	Varones	Mujeres	Total	% Varones	% Mujeres
1 FLORES DEL SIL	5551	4459	4719	9178	48,58	51,42
Totales	5551	4459	4719	9178	48,58	51,42

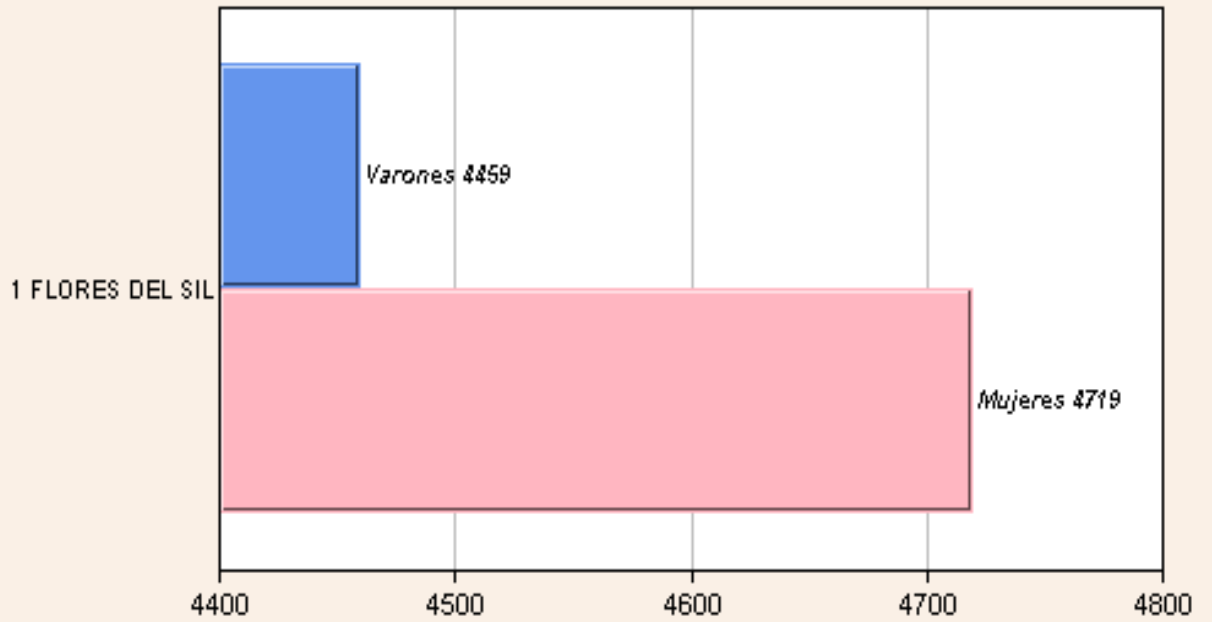


LEON

PONFERRADA

RESUMEN DE HOJAS Y HABITANTES POR UNIDADES POBLACIONALES

/ 11 FLORES DEL SIL





LEON

PONFERRADA

RESUMEN DE HOJAS Y HABITANTES POR UNIDADES POBLACIONALES

Entidad Colectiva:			Entidad Singular: 12 FUENTES NUEVAS			
Núcleo Diseminado	Nº Hojas	Varones	Mujeres	Total	% Varones	% Mujeres
1 FUENTES NUEVAS	1307	1343	1356	2699	49,76	50,24
Totales	1307	1343	1356	2699	49,76	50,24

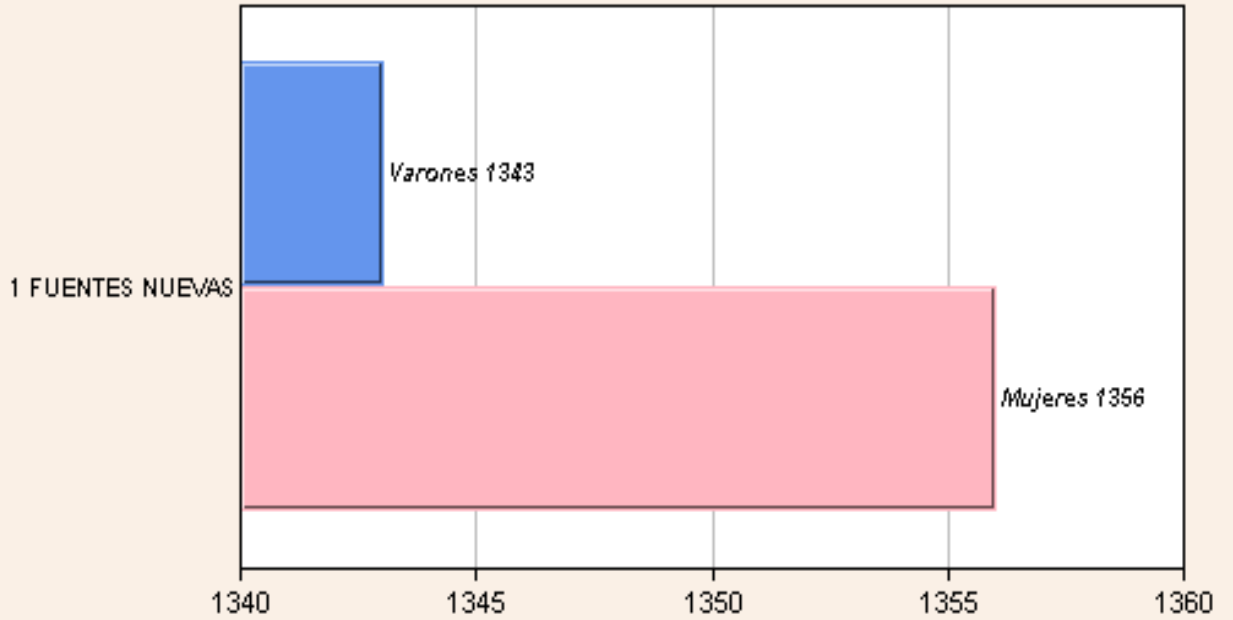


LEON

PONFERRADA

RESUMEN DE HOJAS Y HABITANTES POR UNIDADES POBLACIONALES

/ 12 FUENTES NUEVAS





LEON

PONFERRADA

RESUMEN DE HOJAS Y HABITANTES POR UNIDADES POBLACIONALES

Entidad Colectiva:			Entidad Singular: 13 LOMBILLO DE LOS BARRIOS			
Núcleo Diseminado	Nº Hojas	Varones	Mujeres	Total	% Varones	% Mujeres
1 LOMBILLO DE LOS BARRIOS	40	37	33	70	52,86	47,14
Totales	40	37	33	70	52,86	47,14

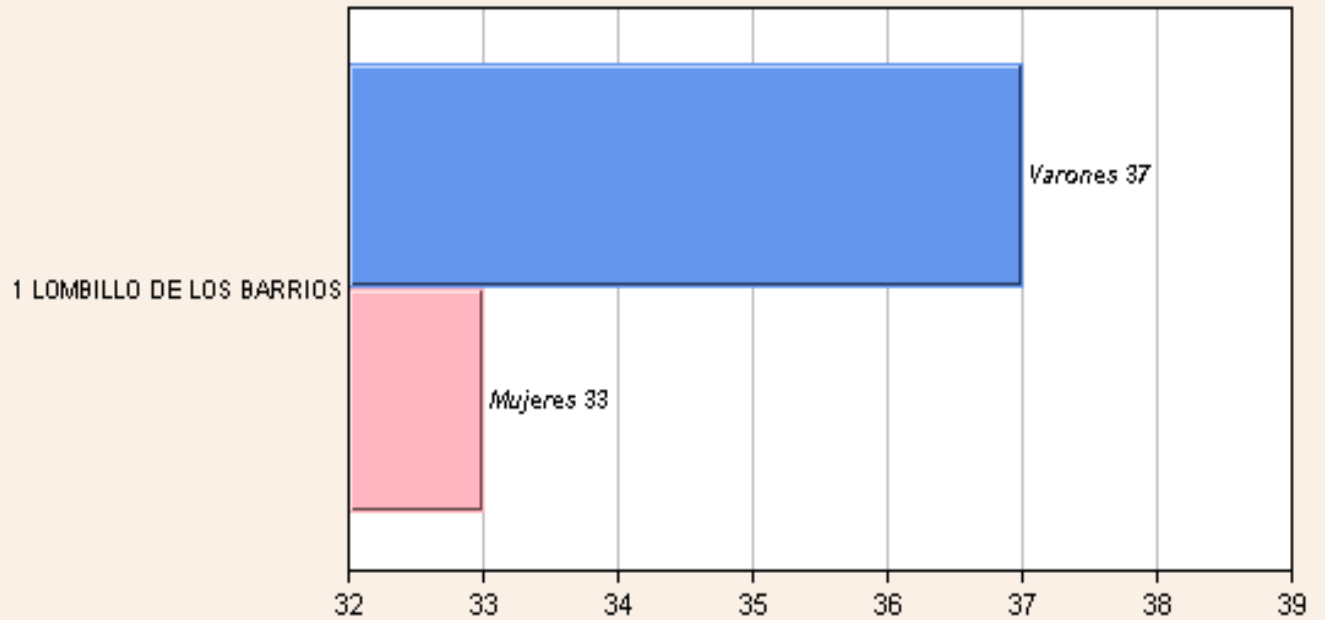


LEON

PONFERRADA

RESUMEN DE HOJAS Y HABITANTES POR UNIDADES POBLACIONALES

/ 13 LOMBILLO DE LOS BARRIOS





LEON

PONFERRADA

RESUMEN DE HOJAS Y HABITANTES POR UNIDADES POBLACIONALES

Entidad Colectiva:			Entidad Singular: 14 MANZANEDO DE VALDUEZA			
Núcleo Diseminado	Nº Hojas	Varones	Mujeres	Total	% Varones	% Mujeres
1 MANZANEDO DE VALDUEZA	11	5	5	10	50,00	50,00
Totales	11	5	5	10	50,00	50,00



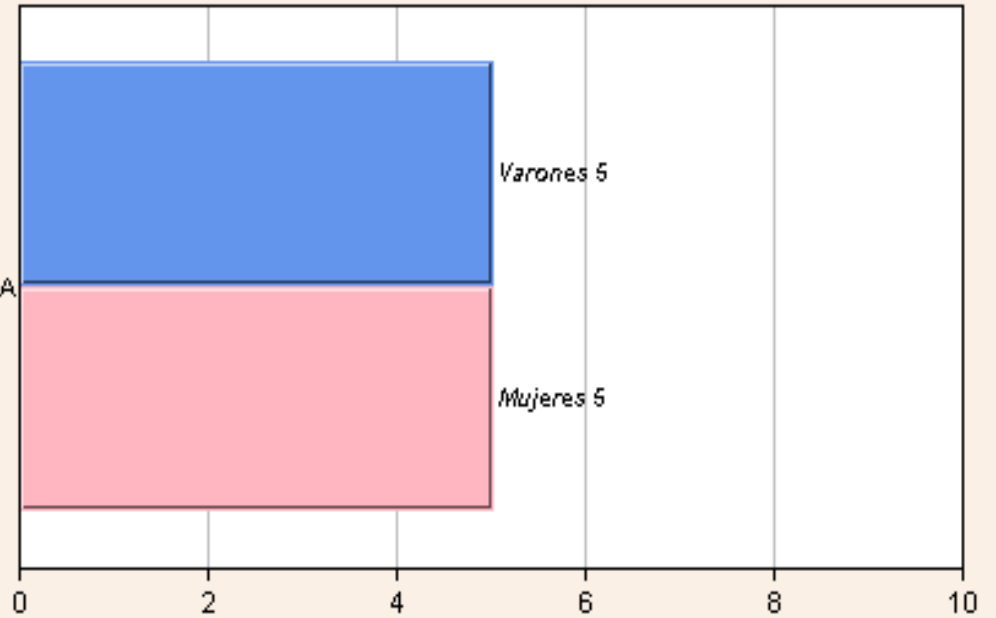
LEON

PONFERRADA

RESUMEN DE HOJAS Y HABITANTES POR UNIDADES POBLACIONALES

/ 14 MANZANEDO DE VALDUEZA

1 MANZANEDO DE VALDUEZA





LEON

PONFERRADA

RESUMEN DE HOJAS Y HABITANTES POR UNIDADES POBLACIONALES

Entidad Colectiva:			Entidad Singular: 15 MONTES DE VALDUEZA			
Núcleo Diseminado	Nº Hojas	Varones	Mujeres	Total	% Varones	% Mujeres
1 MONTES DE VALDUEZA	16	25	18	43	58,14	41,86
Totales	16	25	18	43	58,14	41,86

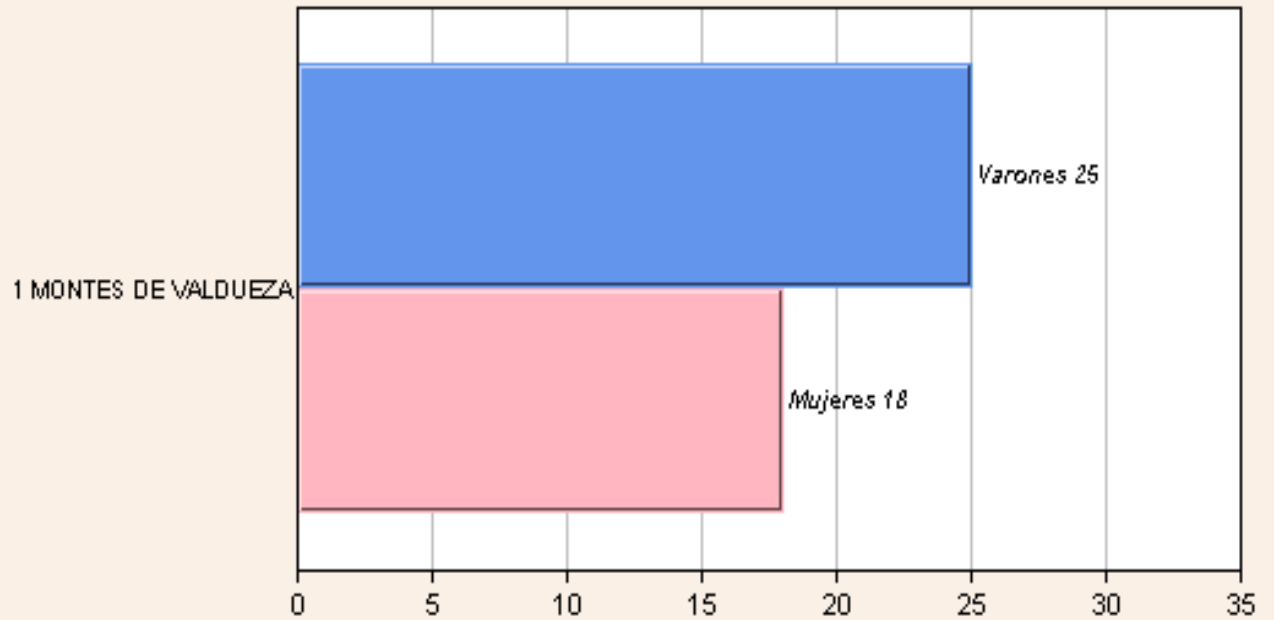


LEON

PONFERRADA

RESUMEN DE HOJAS Y HABITANTES POR UNIDADES POBLACIONALES

/ 15 MONTES DE VALDUEZA





LEON

PONFERRADA

RESUMEN DE HOJAS Y HABITANTES POR UNIDADES POBLACIONALES

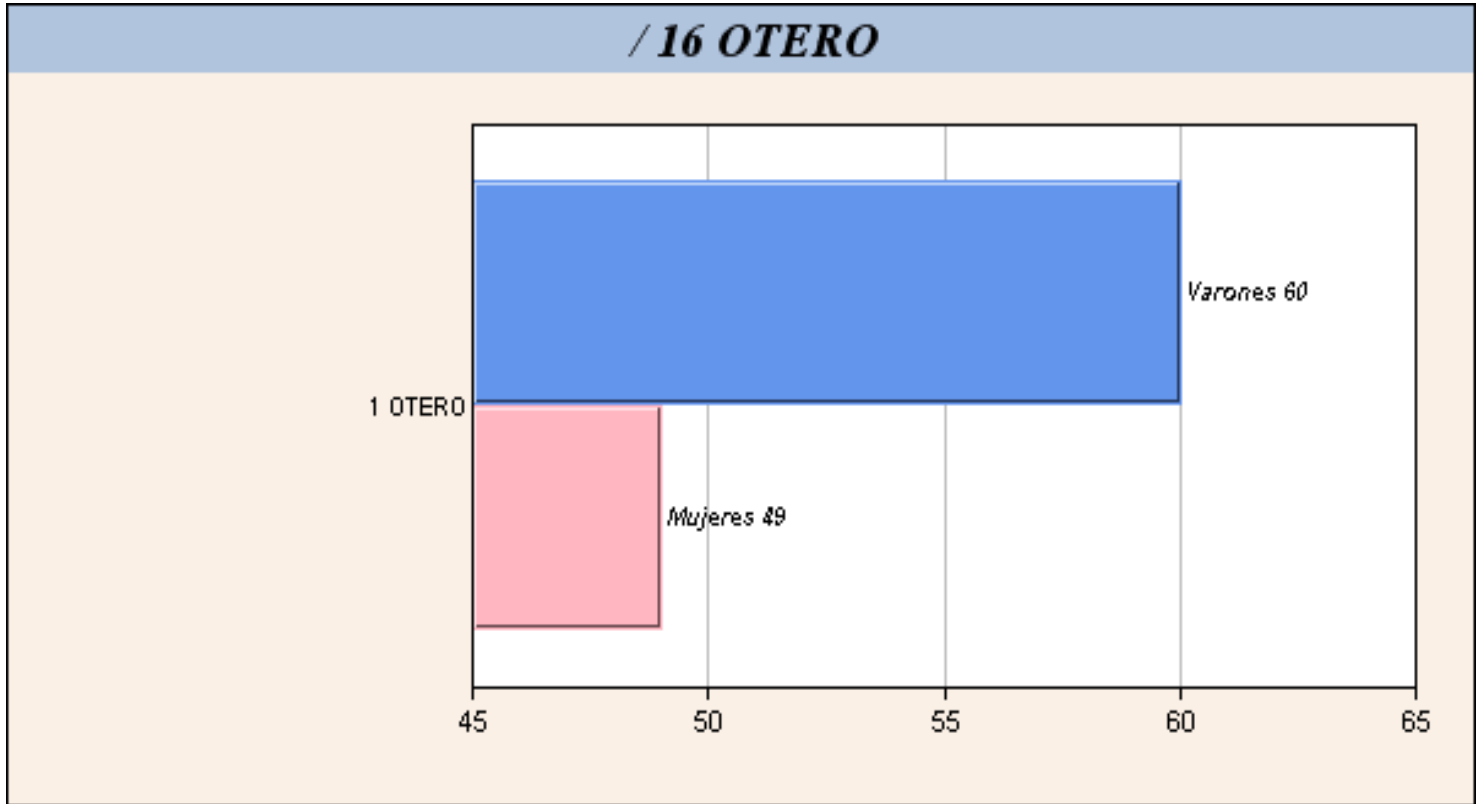
Entidad Colectiva:			Entidad Singular: 16 OTERO			
Núcleo Diseminado	Nº Hojas	Varones	Mujeres	Total	% Varones	% Mujeres
1 OTERO	55	60	49	109	55,05	44,95
Totales	55	60	49	109	55,05	44,95



LEON

PONFERRADA

RESUMEN DE HOJAS Y HABITANTES POR UNIDADES POBLACIONALES





LEON

PONFERRADA

RESUMEN DE HOJAS Y HABITANTES POR UNIDADES POBLACIONALES

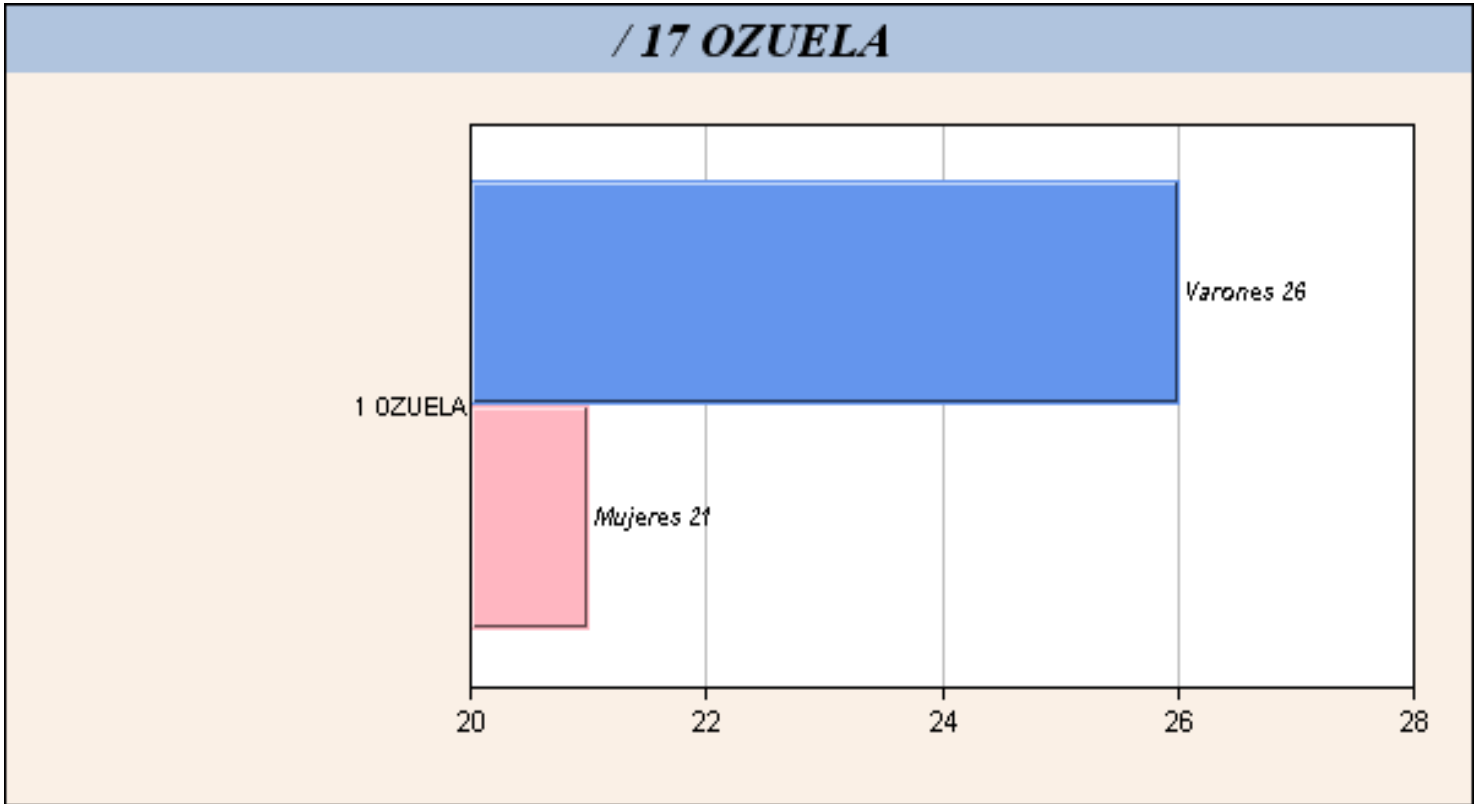
Entidad Colectiva:			Entidad Singular: 17 OZUELA			
Núcleo Diseminado	Nº Hojas	Varones	Mujeres	Total	% Varones	% Mujeres
1 OZUELA	32	26	21	47	55,32	44,68
Totales	32	26	21	47	55,32	44,68



LEON

PONFERRADA

RESUMEN DE HOJAS Y HABITANTES POR UNIDADES POBLACIONALES





LEON

PONFERRADA

RESUMEN DE HOJAS Y HABITANTES POR UNIDADES POBLACIONALES

Entidad Colectiva:			Entidad Singular: 18 PALACIOS DE COMPLUDO			
Núcleo Diseminado	Nº Hojas	Varones	Mujeres	Total	% Varones	% Mujeres
1 PALACIOS DE COMPLUDO	3	2	1	3	66,67	33,33
Totales	3	2	1	3	66,67	33,33

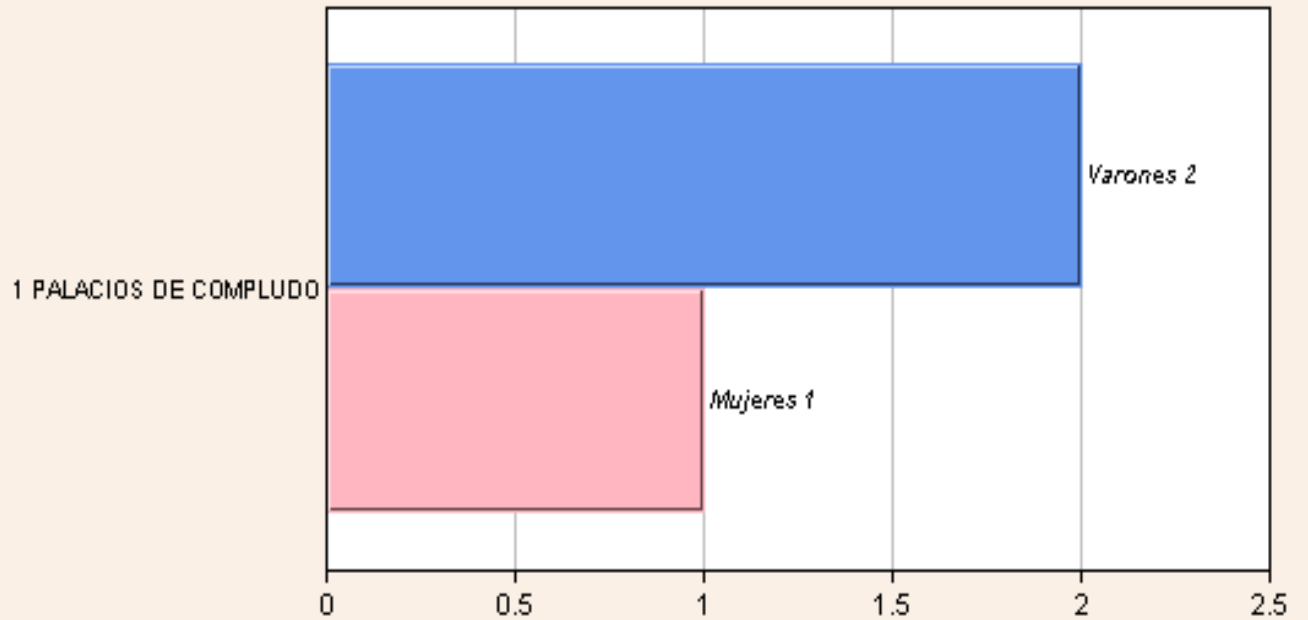


LEON

PONFERRADA

RESUMEN DE HOJAS Y HABITANTES POR UNIDADES POBLACIONALES

/ 18 PALACIOS DE COMPLUDO





LEON

PONFERRADA

RESUMEN DE HOJAS Y HABITANTES POR UNIDADES POBLACIONALES

Entidad Colectiva:			Entidad Singular: 19 PEÑALBA DE SANTIAGO			
Núcleo Diseminado	Nº Hojas	Varones	Mujeres	Total	% Varones	% Mujeres
1 PEÑALBA DE SANTIAGO	26	10	9	19	52,63	47,37
Totales	26	10	9	19	52,63	47,37

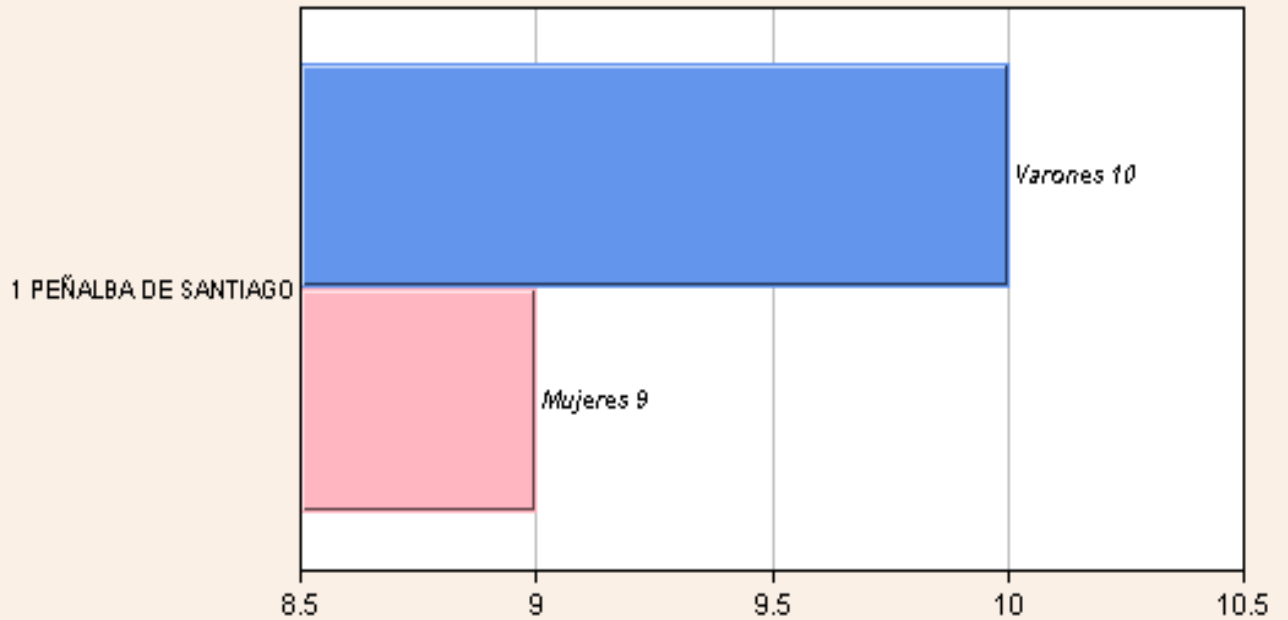


LEON

PONFERRADA

RESUMEN DE HOJAS Y HABITANTES POR UNIDADES POBLACIONALES

/ 19 PEÑALBA DE SANTIAGO





LEON

PONFERRADA

RESUMEN DE HOJAS Y HABITANTES POR UNIDADES POBLACIONALES

Entidad Colectiva:			Entidad Singular: 20 PLACA (LA)			
Núcleo Diseminado	Nº Hojas	Varones	Mujeres	Total	% Varones	% Mujeres
1 PLACA (LA)	588	558	593	1151	48,48	51,52
Totales	588	558	593	1151	48,48	51,52

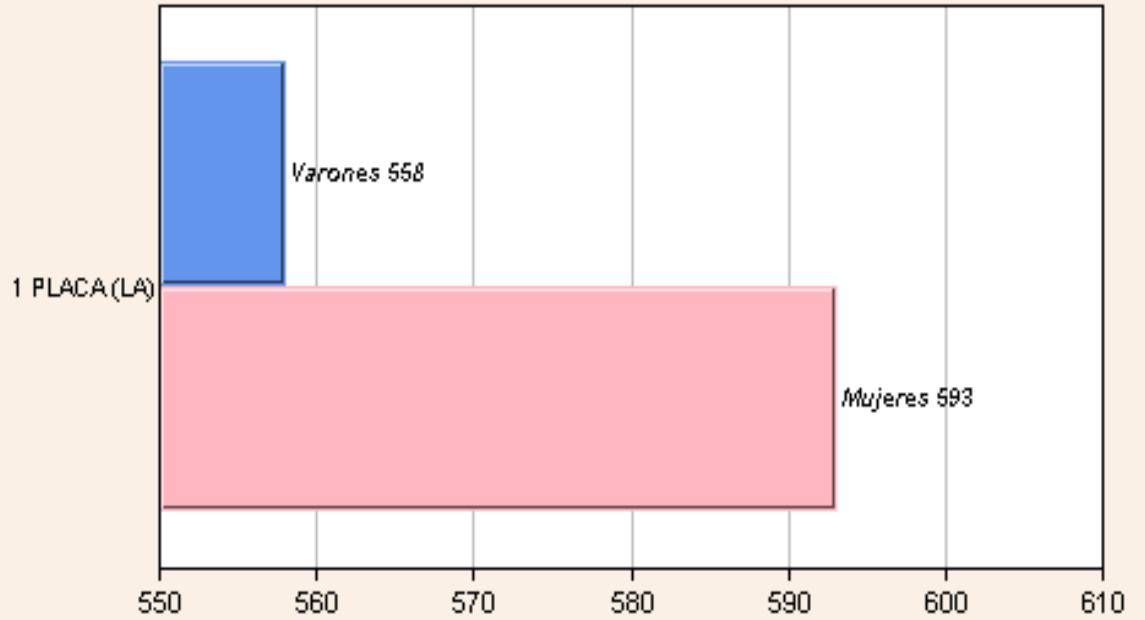


LEON

PONFERRADA

RESUMEN DE HOJAS Y HABITANTES POR UNIDADES POBLACIONALES

/ 20 PLACA (LA)





LEON

PONFERRADA

RESUMEN DE HOJAS Y HABITANTES POR UNIDADES POBLACIONALES

Entidad Colectiva:			Entidad Singular: 21 PONFERRADA			
Núcleo Diseminado	Nº Hojas	Varones	Mujeres	Total	% Varones	% Mujeres
99 *DISEMINADO*	67	67	74	141	47,52	52,48
1 MARTINA (LA)	165	193	175	368	52,45	47,55
2 PONFERRADA	23661	19725	21569	41294	47,77	52,23
Totales	23893	19985	21818	41803	47,81	52,19

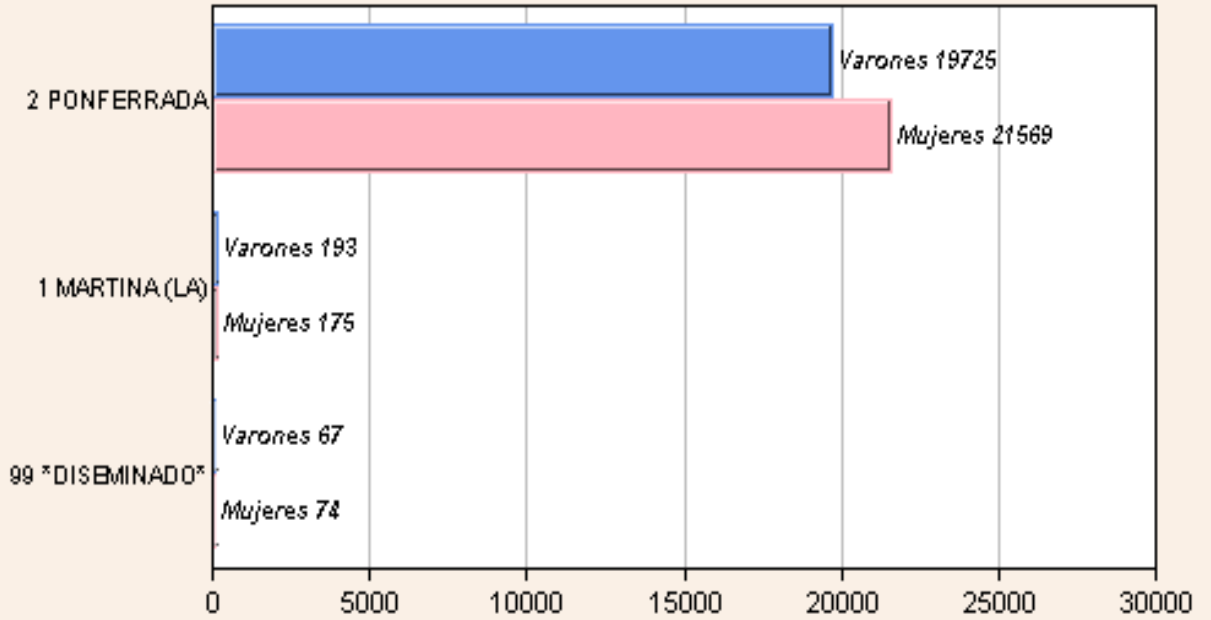


LEON

PONFERRADA

RESUMEN DE HOJAS Y HABITANTES POR UNIDADES POBLACIONALES

/ 21 PONFERRADA





LEON

PONFERRADA

RESUMEN DE HOJAS Y HABITANTES POR UNIDADES POBLACIONALES

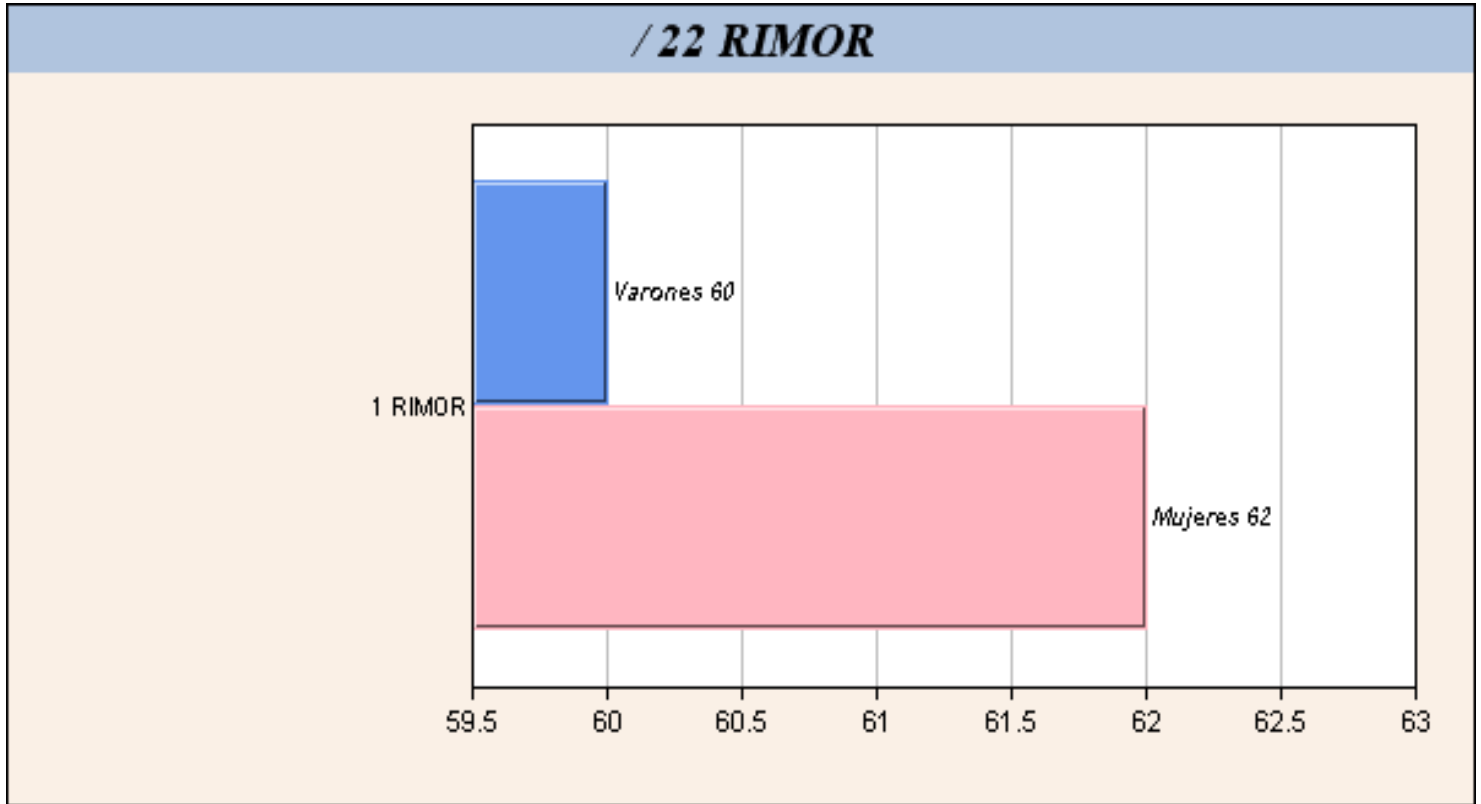
Entidad Colectiva:			Entidad Singular: 22 RIMOR			
Núcleo Diseminado	Nº Hojas	Varones	Mujeres	Total	% Varones	% Mujeres
1 RIMOR	81	60	62	122	49,18	50,82
Totales	81	60	62	122	49,18	50,82



LEON

PONFERRADA

RESUMEN DE HOJAS Y HABITANTES POR UNIDADES POBLACIONALES





LEON

PONFERRADA

RESUMEN DE HOJAS Y HABITANTES POR UNIDADES POBLACIONALES

Entidad Colectiva:			Entidad Singular: 23 SALAS DE LOS BARRIOS			
Núcleo Diseminado	Nº Hojas	Varones	Mujeres	Total	% Varones	% Mujeres
1 SALAS DE LOS BARRIOS	57	30	45	75	40,00	60,00
Totales	57	30	45	75	40,00	60,00

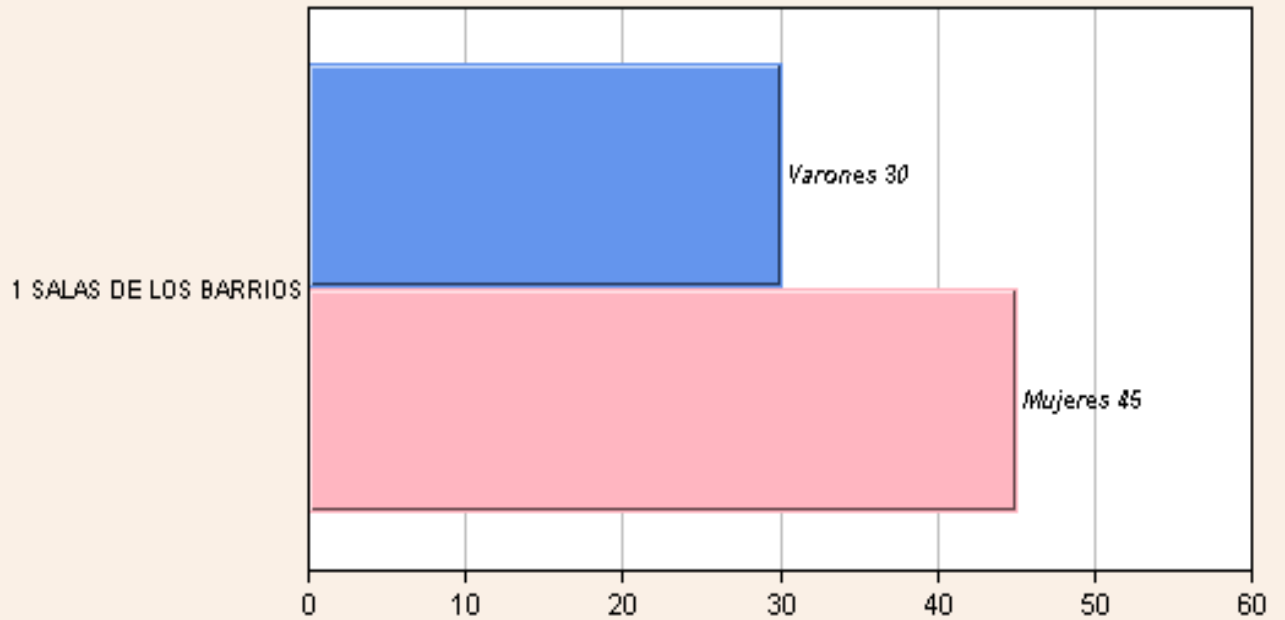


LEON

PONFERRADA

RESUMEN DE HOJAS Y HABITANTES POR UNIDADES POBLACIONALES

/ 23 SALAS DE LOS BARRIOS





LEON

PONFERRADA

RESUMEN DE HOJAS Y HABITANTES POR UNIDADES POBLACIONALES

Entidad Colectiva:			Entidad Singular: 25 SAN ANDRES DE MONTEJOS			
Núcleo Diseminado	Nº Hojas	Varones	Mujeres	Total	% Varones	% Mujeres
99 *DISEMINADO*	2	4	5	9	44,44	55,56
1 SAN ANDRES DE MONTEJOS	286	321	323	644	49,84	50,16
Totales	288	325	328	653	49,77	50,23



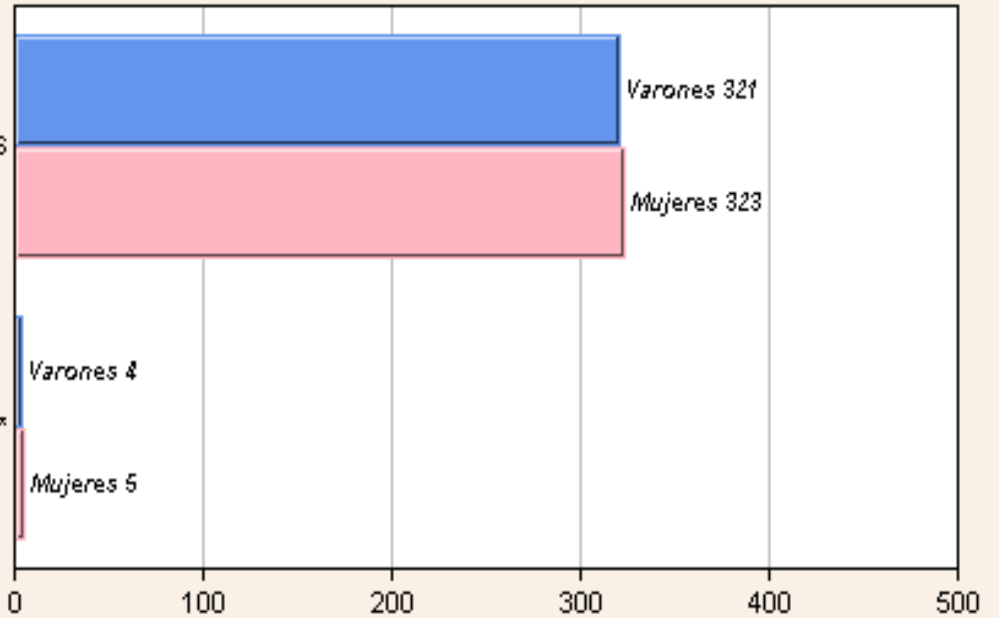
LEON

PONFERRADA

RESUMEN DE HOJAS Y HABITANTES POR UNIDADES POBLACIONALES

/ 25 SAN ANDRES DE MONTEJOS

1 SAN ANDRES DE MONTEJOS





LEON

PONFERRADA

RESUMEN DE HOJAS Y HABITANTES POR UNIDADES POBLACIONALES

Entidad Colectiva:			Entidad Singular: 26 SAN CLEMENTE DE VALDUEZA			
Núcleo Diseminado	Nº Hojas	Varones	Mujeres	Total	% Varones	% Mujeres
1 SAN CLEMENTE DE VALDUEZA	23	24	19	43	55,81	44,19
Totales	23	24	19	43	55,81	44,19

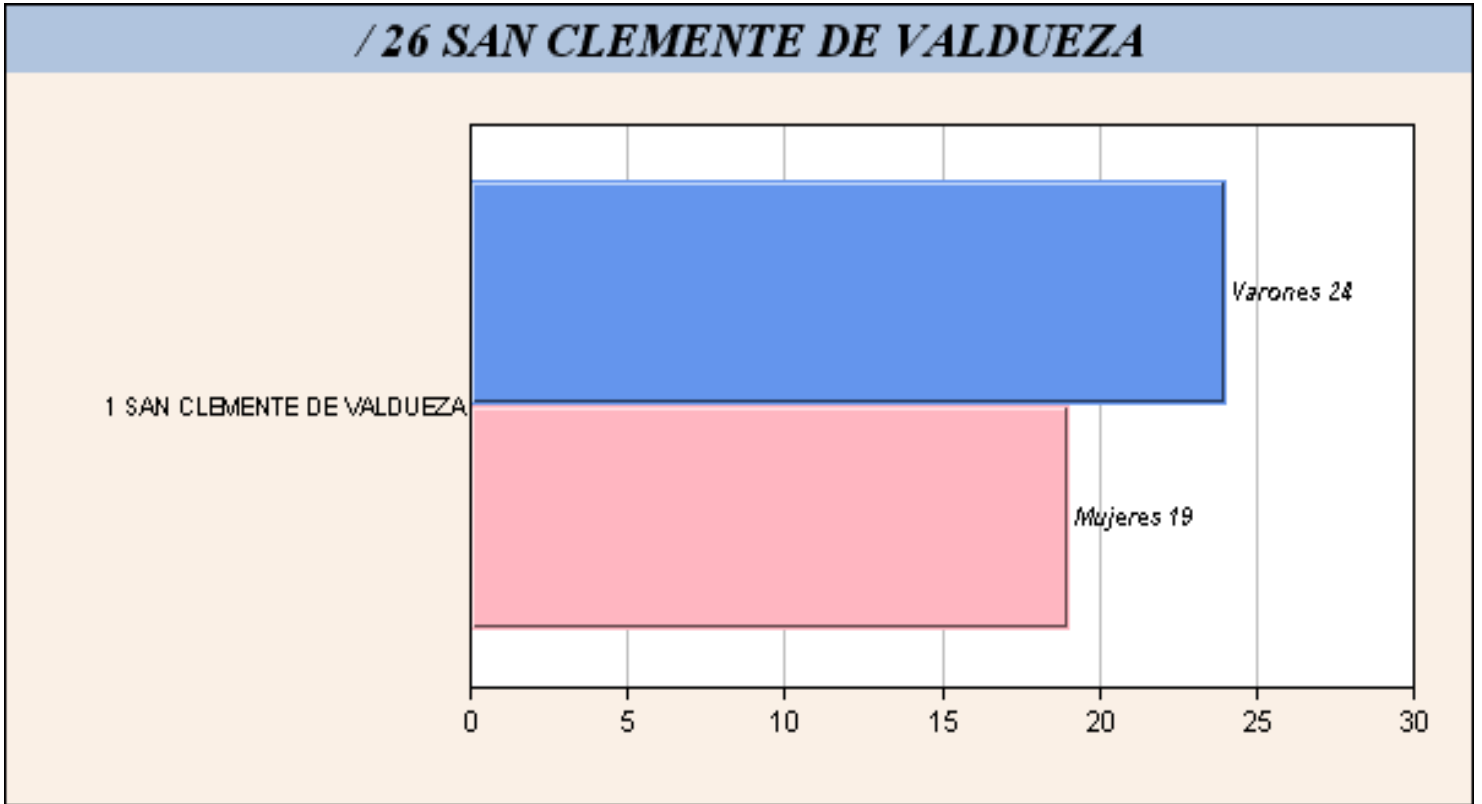


LEON

PONFERRADA

RESUMEN DE HOJAS Y HABITANTES POR UNIDADES POBLACIONALES

/ 26 SAN CLEMENTE DE VALDUEZA





LEON

PONFERRADA

RESUMEN DE HOJAS Y HABITANTES POR UNIDADES POBLACIONALES

Entidad Colectiva:			Entidad Singular: 27 SAN CRISTOBAL DE VALDUEZA			
Núcleo Diseminado	Nº Hojas	Varones	Mujeres	Total	% Varones	% Mujeres
1 SAN CRISTOBAL DE VALDUEZA	34	19	29	48	39,58	60,42
Totales	34	19	29	48	39,58	60,42

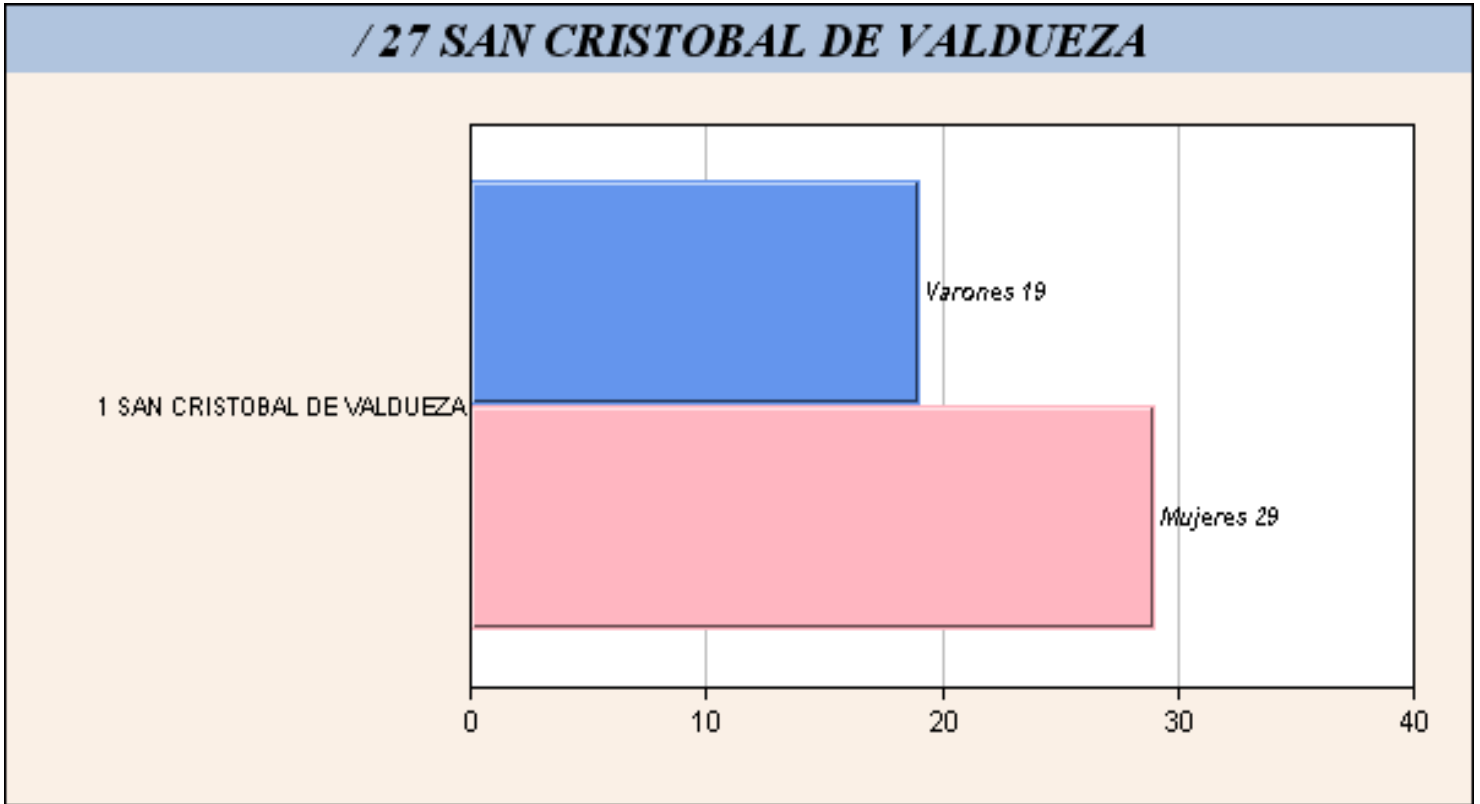


LEON

PONFERRADA

RESUMEN DE HOJAS Y HABITANTES POR UNIDADES POBLACIONALES

/ 27 SAN CRISTOBAL DE VALDUEZA





LEON

PONFERRADA

RESUMEN DE HOJAS Y HABITANTES POR UNIDADES POBLACIONALES

Entidad Colectiva:			Entidad Singular: 28 SAN ESTEBAN DE VALDUEZA			
Núcleo Diseminado	Nº Hojas	Varones	Mujeres	Total	% Varones	% Mujeres
1 SAN ADRIAN DE VALDUEZA	2	1	0	1	100,00	0,00
2 SAN ESTEBAN DE VALDUEZA	41	31	36	67	46,27	53,73
Totales	43	32	36	68	47,06	52,94

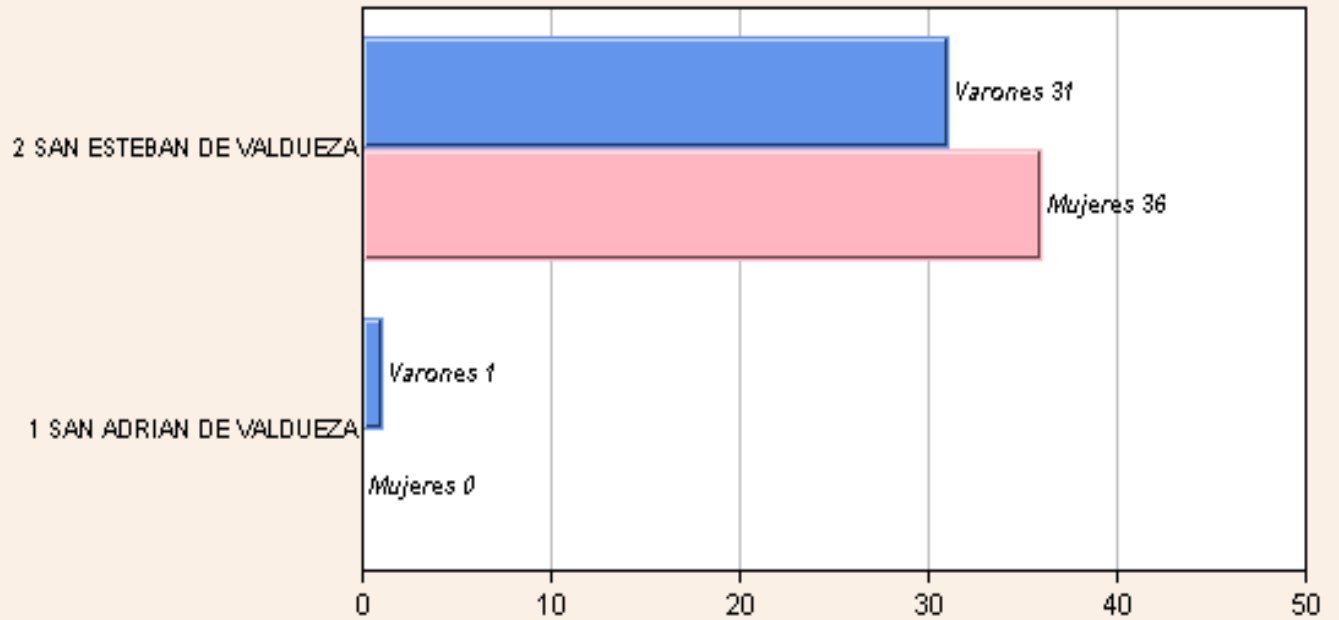


LEON

PONFERRADA

RESUMEN DE HOJAS Y HABITANTES POR UNIDADES POBLACIONALES

/ 28 SAN ESTEBAN DE VALDUEZA





LEON

PONFERRADA

RESUMEN DE HOJAS Y HABITANTES POR UNIDADES POBLACIONALES

Entidad Colectiva:			Entidad Singular: 29 SAN LORENZO			
Núcleo Diseminado	Nº Hojas	Varones	Mujeres	Total	% Varones	% Mujeres
1 SAN LORENZO	125	137	151	288	47,57	52,43
Totales	125	137	151	288	47,57	52,43

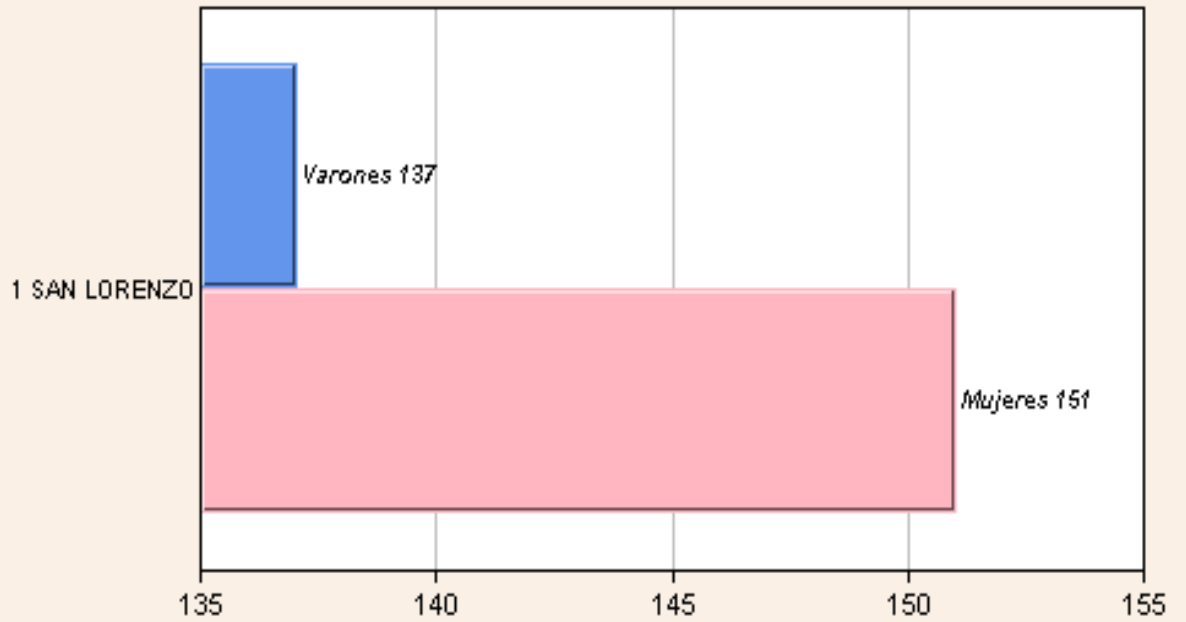


LEON

PONFERRADA

RESUMEN DE HOJAS Y HABITANTES POR UNIDADES POBLACIONALES

/ 29 SAN LORENZO





LEON

PONFERRADA

RESUMEN DE HOJAS Y HABITANTES POR UNIDADES POBLACIONALES

Entidad Colectiva:			Entidad Singular: 30 SANTO TOMAS DE LAS OLLAS			
Núcleo Diseminado	Nº Hojas	Varones	Mujeres	Total	% Varones	% Mujeres
99 *DISEMINADO*	15	15	11	26	57,69	42,31
1 SANTO TOMAS DE LAS OLLAS	143	141	155	296	47,64	52,36
Totales	158	156	166	322	48,45	51,55

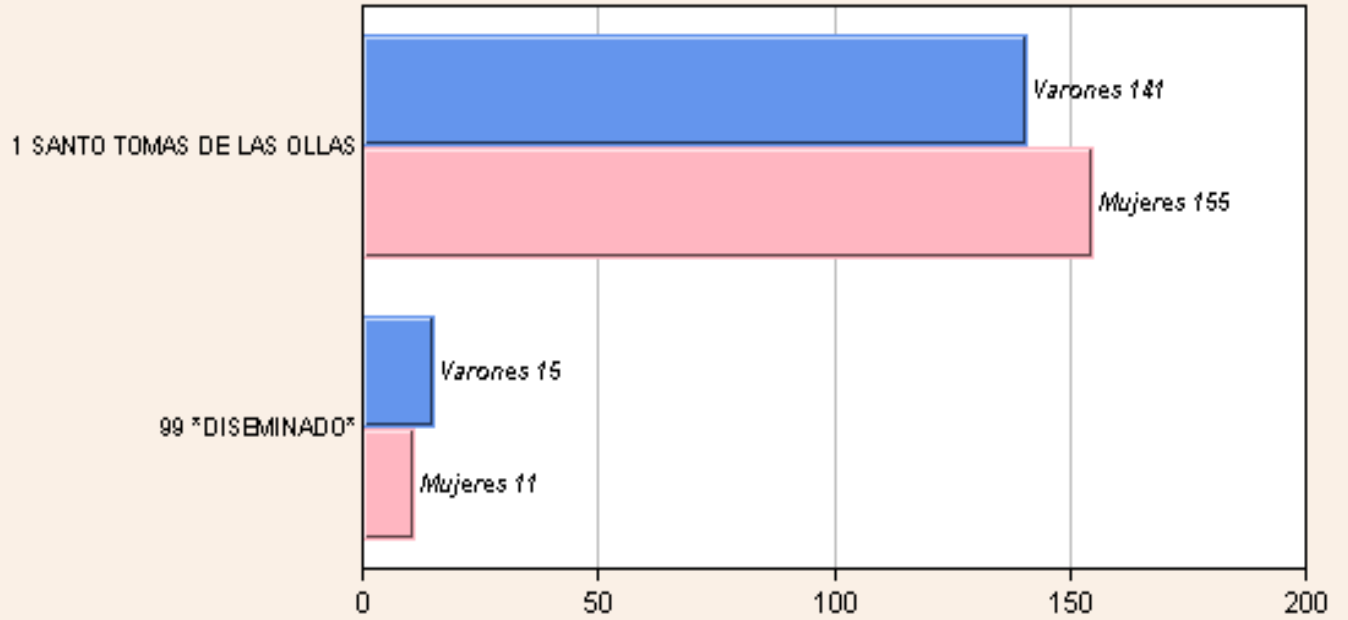


LEON

PONFERRADA

RESUMEN DE HOJAS Y HABITANTES POR UNIDADES POBLACIONALES

/ 30 SANTO TOMAS DE LAS OLLAS





LEON

PONFERRADA

RESUMEN DE HOJAS Y HABITANTES POR UNIDADES POBLACIONALES

Entidad Colectiva:			Entidad Singular: 31 TORAL DE MERAYO			
Núcleo Diseminado	Nº Hojas	Varones	Mujeres	Total	% Varones	% Mujeres
99 *DISEMINADO*	2	4	1	5	80,00	20,00
1 TORAL DE MERAYO	270	286	271	557	51,35	48,65
Totales	272	290	272	562	51,60	48,40

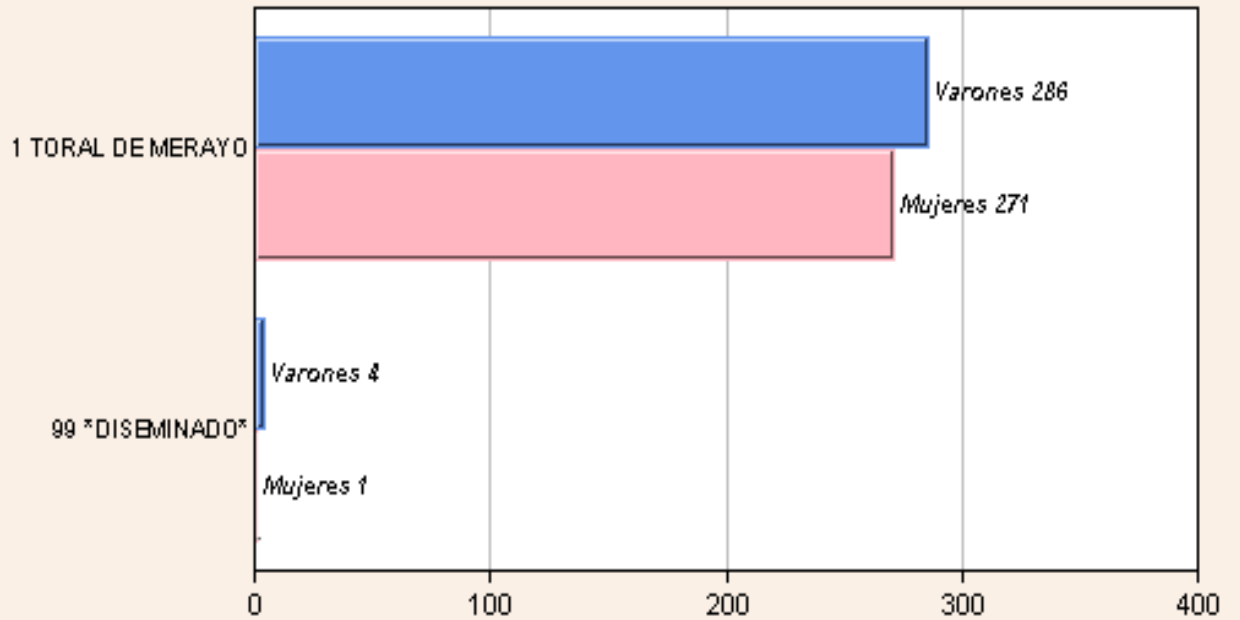


LEON

PONFERRADA

RESUMEN DE HOJAS Y HABITANTES POR UNIDADES POBLACIONALES

/ 31 TORAL DE MERAYO





LEON

PONFERRADA

RESUMEN DE HOJAS Y HABITANTES POR UNIDADES POBLACIONALES

Entidad Colectiva:			Entidad Singular: 32 VALDECAÑADA			
Núcleo Diseminado	Nº Hojas	Varones	Mujeres	Total	% Varones	% Mujeres
1 VALDECAÑADA	35	22	25	47	46,81	53,19
Totales	35	22	25	47	46,81	53,19

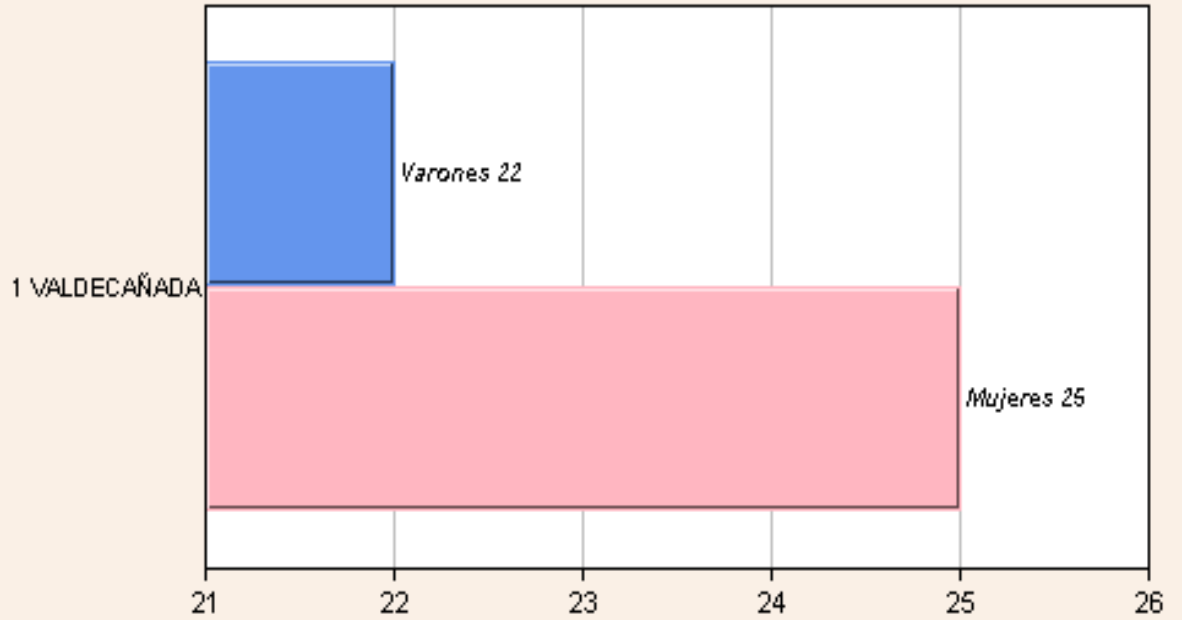


LEON

PONFERRADA

RESUMEN DE HOJAS Y HABITANTES POR UNIDADES POBLACIONALES

/ 32 VALDECAÑADA





LEON

PONFERRADA

RESUMEN DE HOJAS Y HABITANTES POR UNIDADES POBLACIONALES

Entidad Colectiva:			Entidad Singular: 33 VALDEFrancOS			
Núcleo Diseminado	Nº Hojas	Varones	Mujeres	Total	% Varones	% Mujeres
99 *DISEMINADO*	2	3	1	4	75,00	25,00
1 VALDEFrancOS	24	16	12	28	57,14	42,86
Totales	26	19	13	32	59,38	40,63

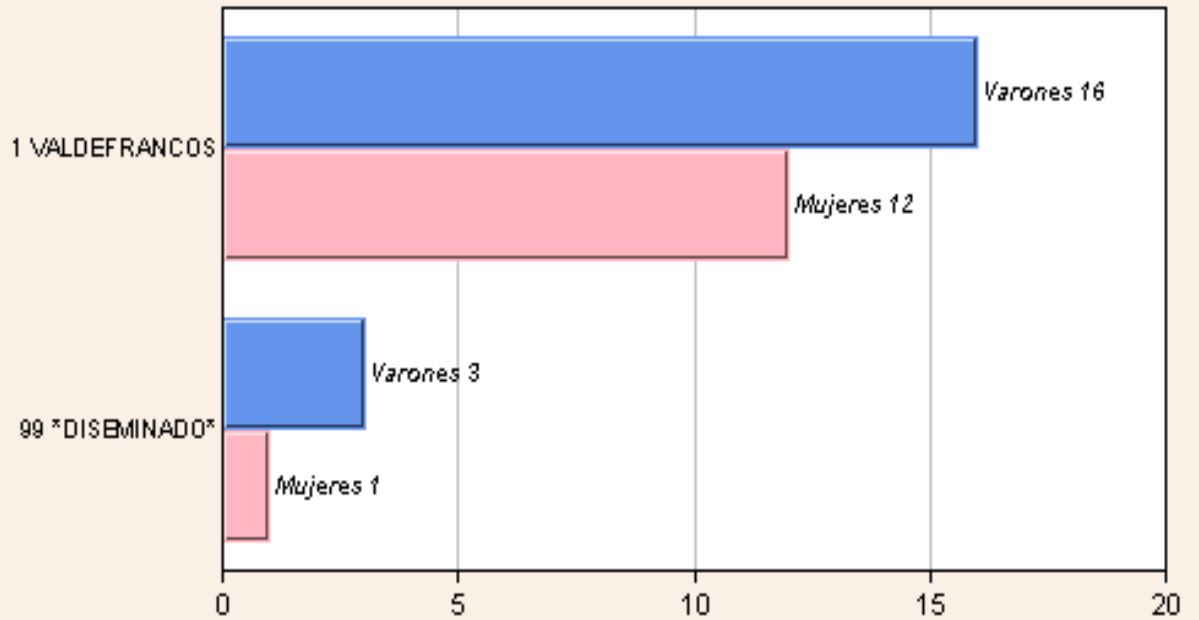


LEON

PONFERRADA

RESUMEN DE HOJAS Y HABITANTES POR UNIDADES POBLACIONALES

/ 33 VALDEFrancOS





LEON

PONFERRADA

RESUMEN DE HOJAS Y HABITANTES POR UNIDADES POBLACIONALES

Entidad Colectiva:			Entidad Singular: 34 VILLANUEVA DE VALDUEZA			
Núcleo Diseminado	Nº Hojas	Varones	Mujeres	Total	% Varones	% Mujeres
1 VILLANUEVA DE VALDUEZA	58	50	49	99	50,51	49,49
Totales	58	50	49	99	50,51	49,49

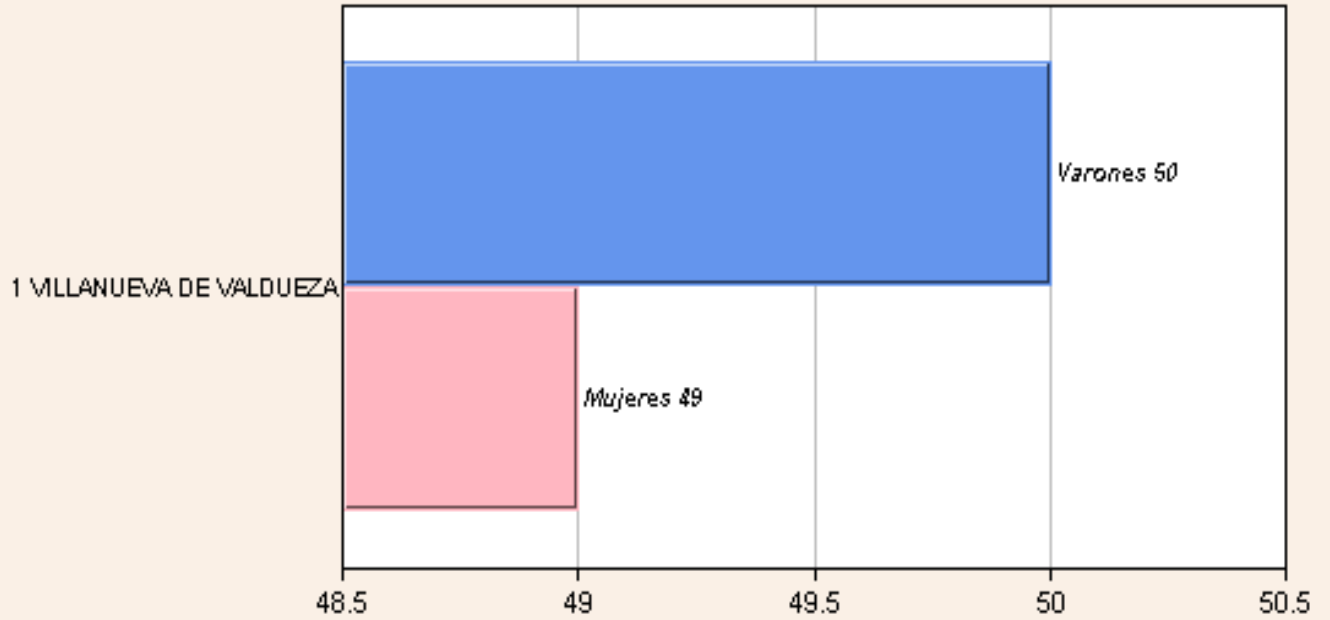


LEON

PONFERRADA

RESUMEN DE HOJAS Y HABITANTES POR UNIDADES POBLACIONALES

/34 VILLANUEVA DE VALDUEZA





LEON

PONFERRADA

RESUMEN DE HOJAS Y HABITANTES POR UNIDADES POBLACIONALES

Entidad Colectiva:			Entidad Singular: 35 VILLAR DE LOS BARRIOS			
Núcleo Diseminado	Nº Hojas	Varones	Mujeres	Total	% Varones	% Mujeres
1 VILLAR DE LOS BARRIOS	122	96	105	201	47,76	52,24
Totales	122	96	105	201	47,76	52,24



LEON

PONFERRADA

RESUMEN DE HOJAS Y HABITANTES POR UNIDADES POBLACIONALES

/ 35 VILLAR DE LOS BARRIOS

