

vélo'v



Presentacion Barcelona 2007



Algunas cifras



El Grande Lyon :
1,3 Millon habitantes
51 500 Hectareas
57 municipios



Los viajes :
4 millones viajes/dia
Parte de la bici = 2%
(2006)
15 % para los TP
47 % para los coches



**Progresion trafico bici =
+ 80% desde mayo 2005**



Hoy **4 000** bicis distribuidas en
340 estaciones


Servicio disponible **24 horas**

Mantenimiento de 5h a 22h


10 vehículos 40 empleos

50 000 abonados

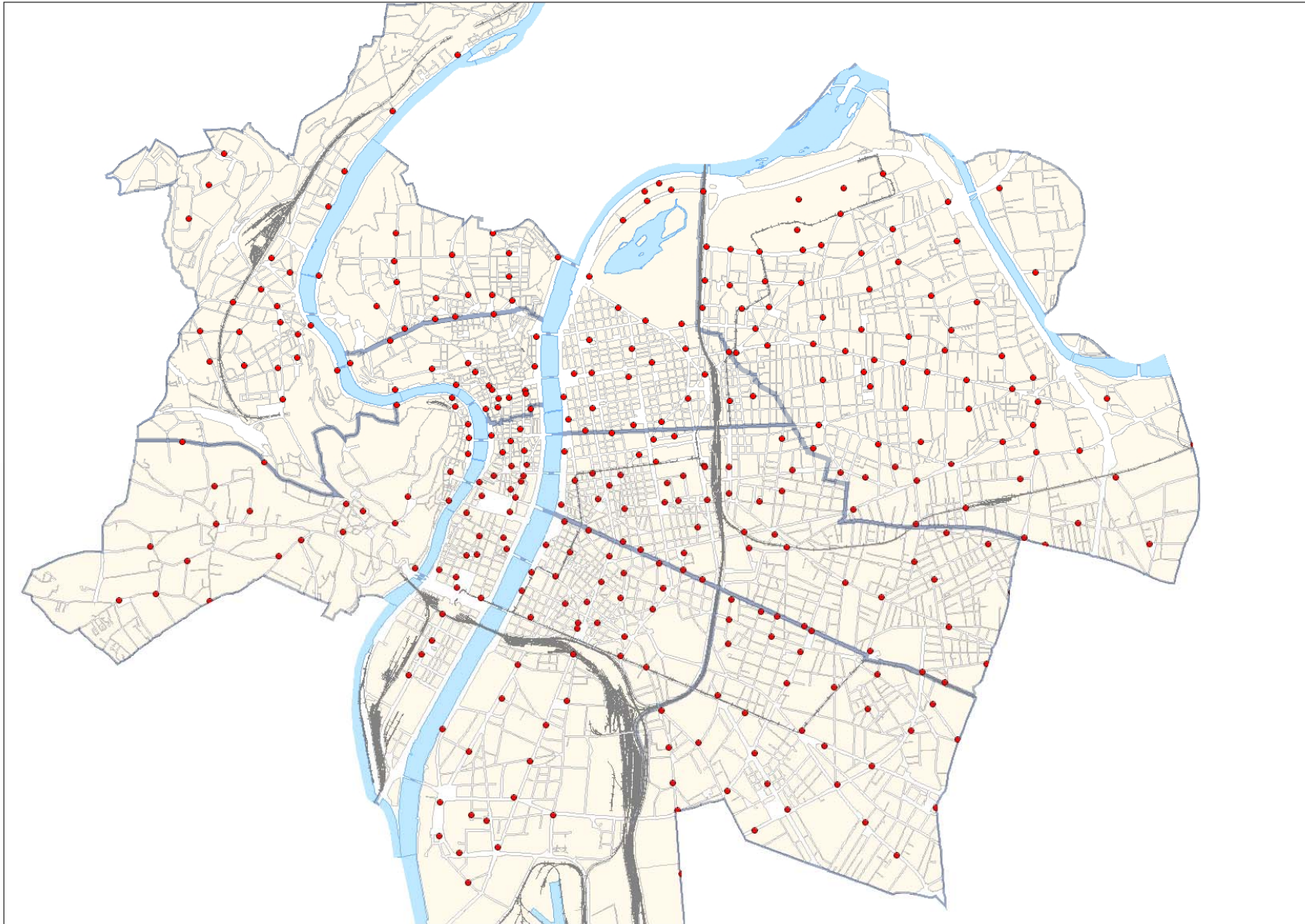
Lanzamiento mayo
2005



De 15 000 a 20 000 alquileres cada día
Cada bici utilizada unas **7 veces al día**
28 millones de kms recorridos



La red Velov



Con tarjeta credito



Duracion	coste carta	1 ^{era} 1/2h	hora sigte
7j	1 €	0 €	1€ pues 2€



Duracion	coste carta	1 ^{era} 1/2h	hora sigte
1 an	5€	0 €	0,5€ puis 1€



Intermodalidad con los transportes publicos y la red de ferrocarriles regional



Una incitacion à la redescubrimiento del uso de la bici urbana como medio de transporte credible y eficaz : « **el transporte publico individual** »

El **ciclista ha llegado a ser visible** en el espacio publico

Una nueva **cultura de viajes** en la ciudad

Recaidas positivas para la **imagen de Lyon**



Mejorar la calidad del servicio et regir los numerosos robos y actos de vandalismo (800/3000 bicis en 2006)

Contestar a las **demandas de extension de Vélo'V** para los otros municipios del Grande Lyon

Nueva estrategia de los viajes non motorizados (planificacion)

