



Reseña Municipal

Alcalde: Luis Antonio Silva Ravelo

Fecha de censo:
26/01/06-06/03/06

Director Departamento
Dr. Ernesto Rojas Morales

Subdirector
Dr. Pedro José Fernández Ayala

Directora de Censos y Demografía
Dra. Carmela Serna Ríos

Coordinador General
Dr. Luis Hernando Páez Carrero

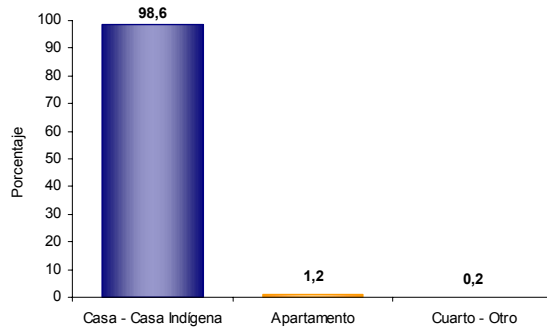
Equipo de Coordinadores
Edgar Sardi Perea
Francisco Arboleda H
Wilinton Buriticá Macías
Carlos Sánchez Rave
Luis Guillermo Ramírez
Luz Maritza Medina
Claudia Helen González
Amadeo Rodríguez C.

ICONTEC
En el mes de julio de 2005, el Instituto Colombiano de Normas Técnicas -ICONTEC- le renovó al DANE la certificación de gestión de la calidad a su Sistema, evaluado y aprobado con base en la norma internacional ISO 9001:2000

Para mayor información visite nuestra página web
www.dane.gov.co

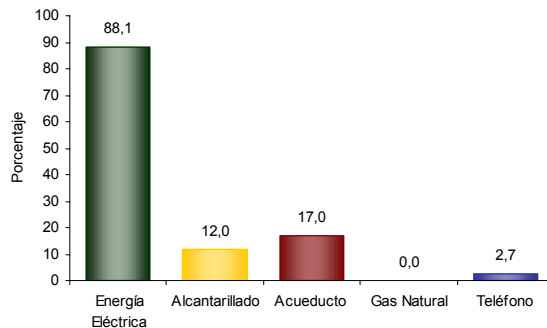
1. Módulo de Viviendas

Tipo de vivienda



El 98,6% de las viviendas de Macaravita son casas.

Servicios con que cuenta la vivienda



En Macaravita:

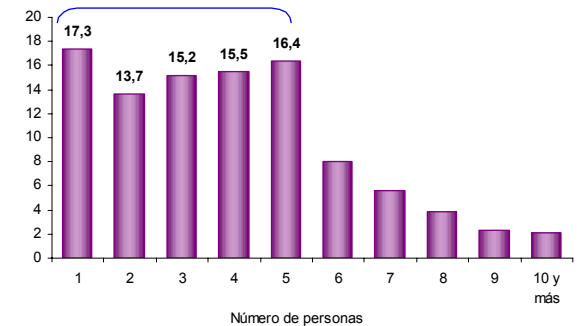
- El 88,1% de las viviendas tiene conexión a Energía Eléctrica.
- No tiene conexión a Gas Natural.

Hogares con actividad económica.



El 7,0% de los hogares de Macaravita tienen actividad económica en sus viviendas.

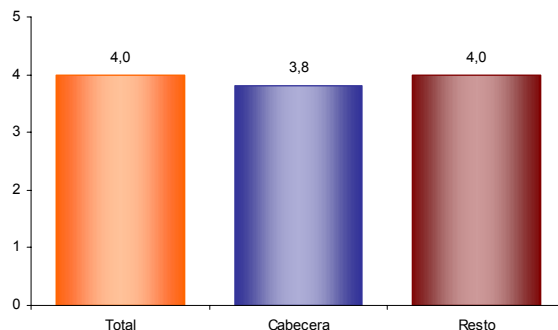
Hogares según número de personas



Aproximadamente el 61,7% de los hogares de Macaravita tiene 4 o menos personas.

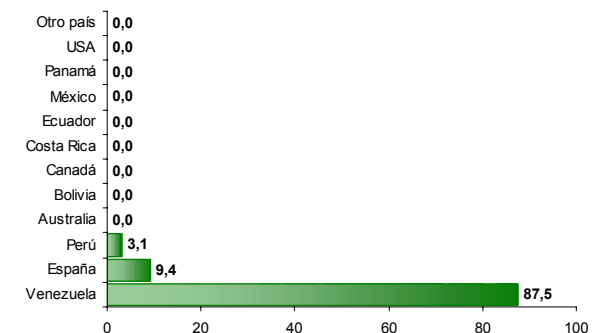
2. Módulo de Hogares

Número de personas por hogar



El número de personas por hogar en Macaravita es de 4,0.

Personas viviendo en el exterior



Se evidencia:

- Del total de hogares de Macaravita el 2,0% tiene experiencia emigratoria internacional.
- Del total de personas de estos hogares residentes de forma permanente en el exterior el 87,5% está en Venezuela, el 9,4% en España y el 3,1% en Perú.



Reseña Municipal

Alcalde: Luis Antonio Silva Ravelo

Fecha de censo:
26/01/06-06/03/06

Director Departamento
Dr. Ernesto Rojas Morales

Subdirector
Dr. Pedro José Fernández Ayala

Directora de Censos y Demografía
Dra. Carmela Serna Ríos

Coordinador General
Dr. Luis Hernando Páez Carrero

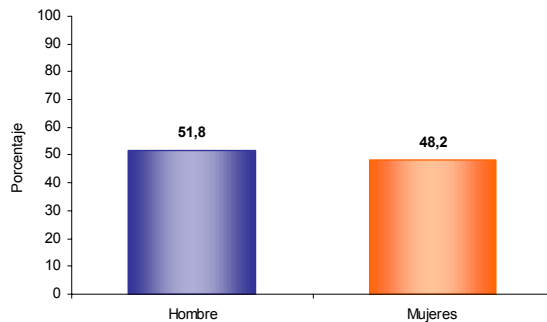
Equipo de Coordinadores
Edgar Sardi Perea
Francisco Arboleda H.
Wilinton Buriticá Macías
Carlos Sánchez Rave
Luis Guillermo Ramírez
Luz Maritza Medina
Claudia Helen González
Amadeo Rodríguez C.

ICONTEC
En el mes de julio de 2005, el Instituto Colombiano de Normas Técnicas -ICONTEC- le renovó al DANE la certificación de gestión de la calidad a su Sistema, evaluado y aprobado con base en la norma internacional ISO 9001:2000

Para mayor información visite nuestra página web
www.dane.gov.co

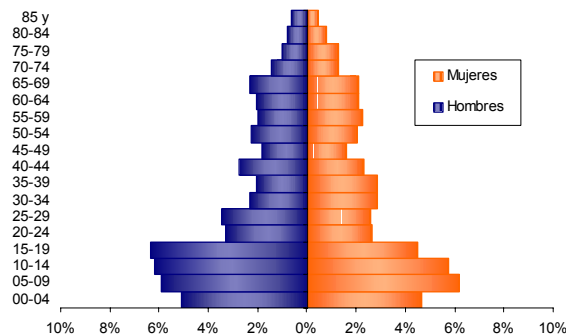
3. Módulo de Personas

Población por sexo



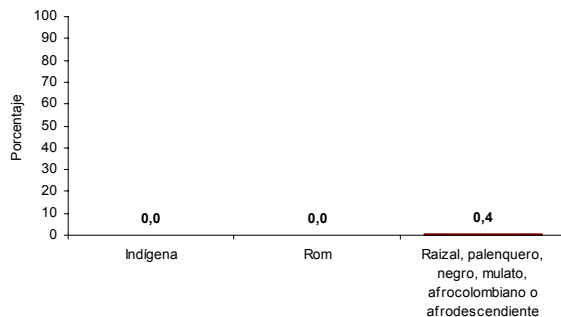
Del total de la población de Macaravita el 51,8% son hombres y el 48,2% mujeres.

Estructura de la población por sexo y grupos de edad



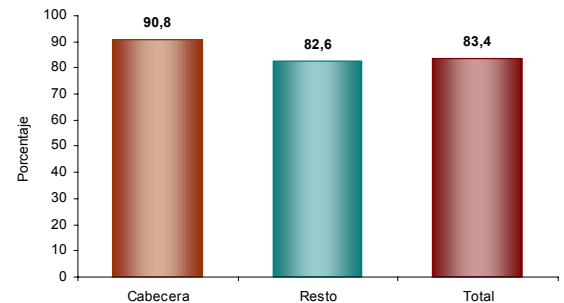
Se evidencia:
• Efecto de la migración por sexo y edad.

Pertenencia étnica



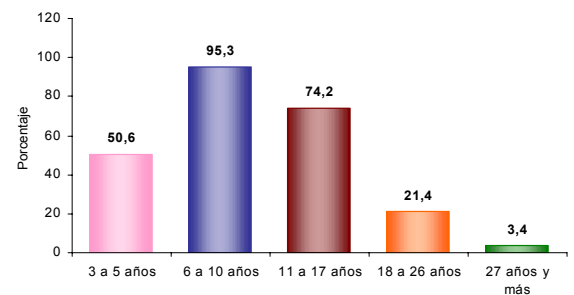
El 0,4% de la población residente en Macaravita se autorreconoce como Raizal, palenquero, negro, mulato, afrocolombiano o afrodescendiente.

Tasa de alfabetismo de la población, cabecera resto



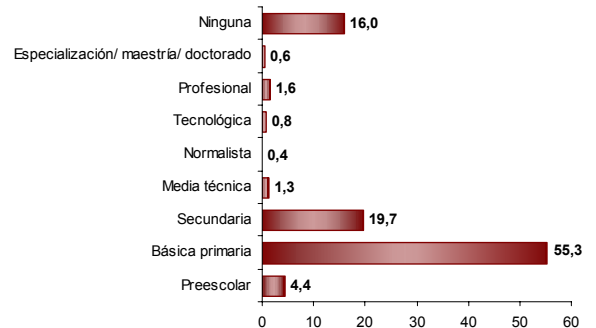
El 83,4% de la población de 5 años y más de Macaravita sabe leer y escribir.

Asistencia escolar



El 50,6% de la población de 3 a 5 años asiste a un establecimiento educativo formal; el 95,3% de la población de 6 a 10 años y el 74,2% de la población de 11 a 17 años.

Nivel educativo



El 55,3% de la población residente en Macaravita, ha alcanzado el nivel básica primaria y el 19,7% secundaria; el 1,6% ha alcanzado el nivel profesional y el 0,6% ha realizado estudios de especialización, maestría o doctorado. La población residente sin ningún nivel educativo es el 16,0%.



Reseña Municipal

Alcalde: Luis Antonio Silva Ravelo

Fecha de censo:
26/01/06-06/03/06

Director Departamento
Dr. Ernesto Rojas Morales

Subdirector
Dr. Pedro José Fernández Ayala

Directora de Censos y Demografía
Dra. Carmela Serna Ríos

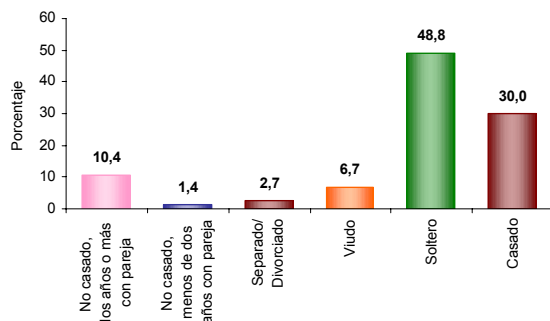
Coordinador General
Dr. Luis Hernando Páez Carrero

Equipo de Coordinadores
Edgar Sardi Perea
Francisco Arboleda H.
Wilinton Buritica Macías
Carlos Sánchez Rave
Luis Guillermo Ramírez
Luz Maritza Medina
Claudia Helen González
Amadeo Rodríguez C.

ICONTEC
En el mes de julio de 2005, el Instituto Colombiano de Normas Técnicas -ICONTEC- le renovó al DANE la certificación de gestión de la calidad a su Sistema, evaluado y aprobado con base en la norma internacional ISO 9001:2000

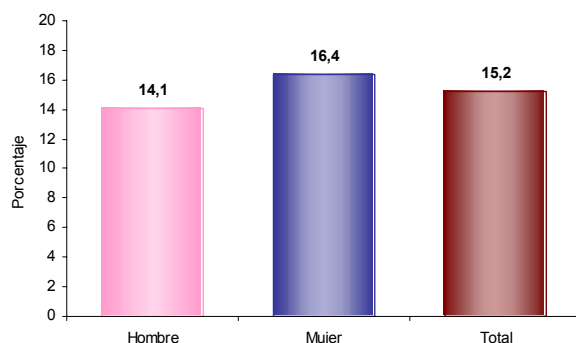
Para mayor información visite nuestra página web
www.dane.gov.co

Estado conyugal



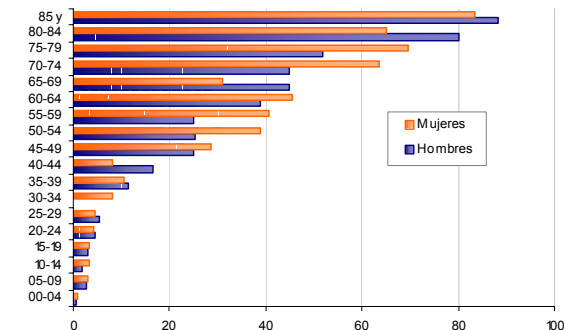
El 11,8% de las personas de 10 años y más de Macaravita viven en unión libre.

Prevalencia de limitaciones permanentes por sexo



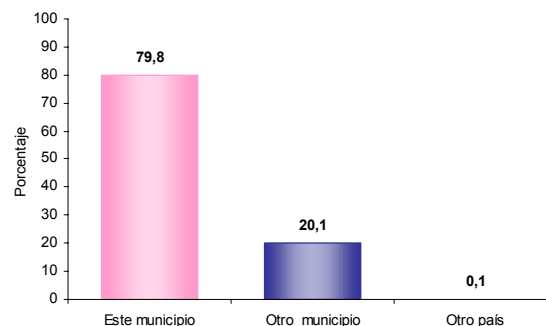
El 15,2% de la población de Macaravita presenta alguna limitación permanente. El 14,1% en los hombres y el 16,4% en las mujeres.

Prevalencia de limitaciones permanentes por grupos de edad y sexo



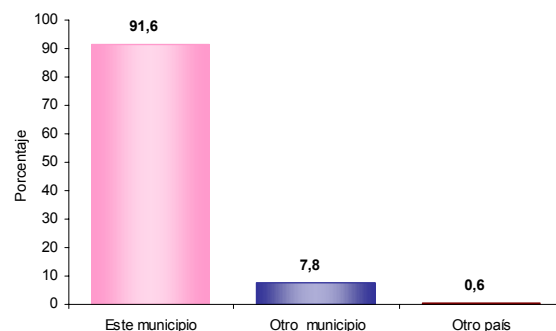
Las limitaciones permanentes aumentan con la edad. El 60% de la población en esta condición se presenta a partir de los 55 años.

Distribución de la población según lugar de nacimiento



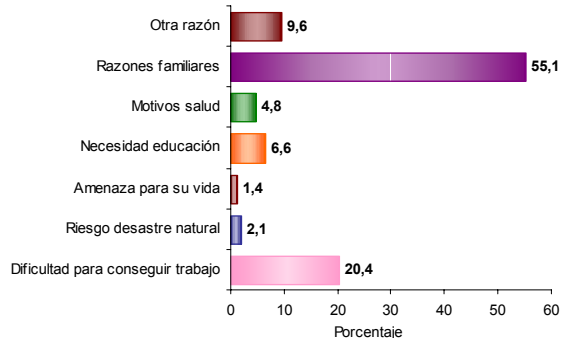
El 20,1% de la población de Macaravita nació en otro municipio.

Residencia de 5 años antes (población de 5 años o más)



El 7,8% de la población mayor de 4 años residente actualmente en Macaravita procede de otro municipio y el 0,6% de otro país.

Causa cambio de residencia



El 55,1% de la población de Macaravita que cambió de residencia en los últimos cinco años lo hizo por razones familiares. El 20,4% por dificultad para conseguir trabajo; el 9,6% por otra razón y el 1,4% por amenaza para su vida.

Información correspondiente a la población censada en hogares particulares



Reseña Municipal

Alcalde: Luis Antonio Silva Ravelo

Fecha de censo:
26/01/06-06/03/06

Director Departamento
Dr. Ernesto Rojas Morales

Subdirector
Dr. Pedro José Fernández Ayala

Directora de Censos y Demografía
Dra. Carmela Serna Ríos

Coordinador General
Dr. Luis Hernando Pérez Carrero

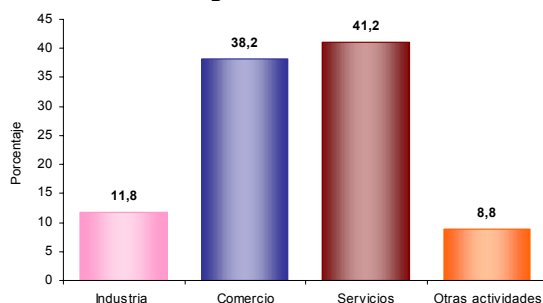
Equipo de Coordinadores
Edgar Sardi Perea
Francisco Arboleda H.
Wilinton Buriticá Macías
Carlos Sánchez Rave
Luis Guillermo Ramírez
Luz Maritza Medina
Claudia Helen González
Amadeo Rodríguez C.

ICONTEC
En el mes de julio de 2005, el Instituto Colombiano de Normas Técnicas -ICONTEC- le renovó al DANE la certificación de gestión de la calidad a su Sistema, evaluado y aprobado con base en la norma internacional ISO 9001:2000

Para mayor información visite nuestra página web
www.dane.gov.co

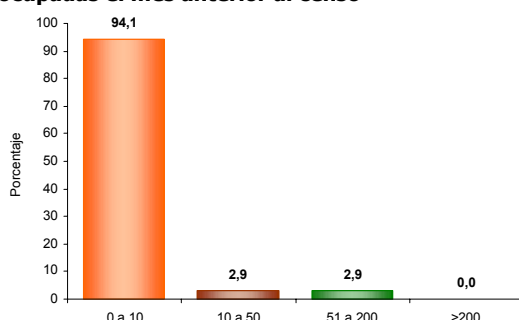
4. Módulo de Económicas

Establecimientos según actividad



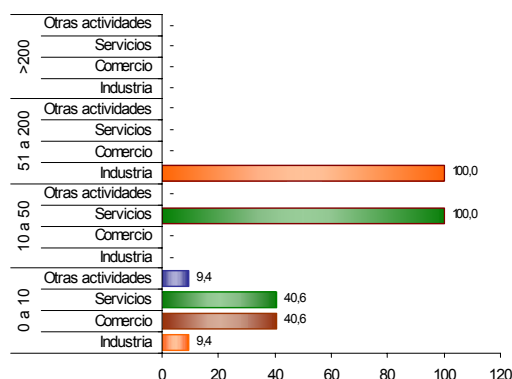
El 11,8% de los establecimientos se dedican a la industria; el 38,2% a comercio; el 41,2% a servicios y el 8,8% a otra actividad.

Establecimientos según escala de personas ocupadas el mes anterior al censo



El 94,1% de los establecimientos ocupó entre 1 y 10 empleos el mes anterior al censo.

Establecimientos según escala de personal por actividad económica



En los establecimientos con mayor número (0 a 10 empleos) el Comercio (40,6%) es la actividad más frecuente y en el grupo de 10 a 50 personas la actividad principal es Servicios (100,0 %).

Información correspondiente a la población censada en hogares particulares

Elaboró y revisó: zbc/CIG

Validó y aprobó: ESP