

Байесовские сети доверия

Сергей Николенко

Машинное обучение — ИТМО, осень 2006

Outline

- 1 Идея байесовских сетей
 - Мотивация
 - Пример
- 2 Основные понятия
 - d -разделимость
 - Теорема о декомпозиции
 - Свидетельства
- 3 Пропагация в сетях без циклов
 - Идея
 - Вывод алгоритма
 - Алгоритм

Байесовские сети

В этой и следующей лекциях мы на время отвлечёмся от обучения и рассмотрим основные понятия и алгоритмы теории байесовских сетей доверия. Затем мы научимся обучать такие сети.

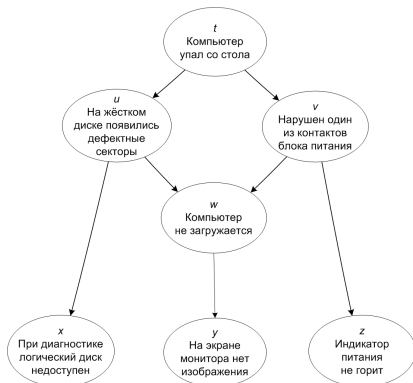
Наивный байесовский классификатор

- Наивный байесовский классификатор часто хорошо работает.
- Но он основывается на очень серьёзном предположении, а именно на условной независимости атрибутов при условии данного целевого значения.
- Зачастую такое предположение делает аппарат неприменимым.
- Что делать?

От байесовского классификатора к байесовским сетям

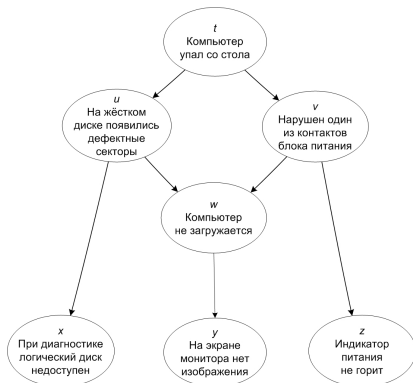
- Нужно научиться представлять множество (не)зависимостей между имеющимися переменными.
- Достаточно естественная идея: направленный граф, в котором стрелки показывают причинно-следственную связь.

Пример



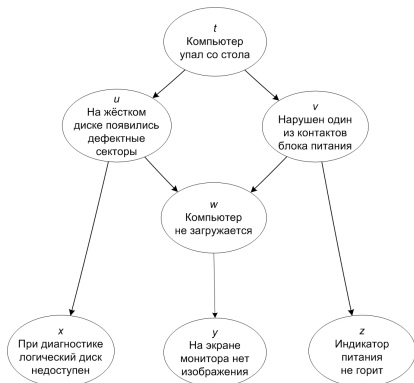
Пример того, как может быть задан граф байесовской сети. Истоки — причины, стоки — следствия. Корни полидерева — первопричины, листья — симптомы (как правило, именно их наблюдают).

Пример



Изначально заданы условные вероятности потомков при условии предков. Это уже позволит определить совместную априорную вероятность любой комбинации событий в сети.

Пример



Суть рассуждений в байесовской сети — *пропагация свидетельств*. На вход поступают данные типа «Логический диск недоступен» и «Индикатор питания горит», а задача — оценить, как изменилась вероятность других узлов (например, того, что «Компьютер упал со стола»).

Применение

Байесовские сети применяются в основном для решения *диагностических* задач. Например, их часто используют в медицине и вообще для оценки рисков. Т.е. пропагация обычно идёт снизу вверх, от следствий к причинам. Но можно и наоборот.

Outline

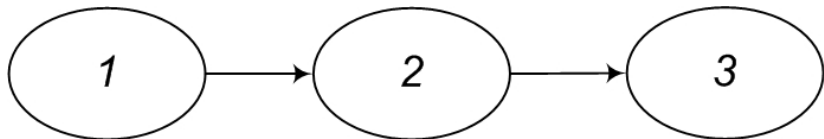
- 1 Идея байесовских сетей
 - Мотивация
 - Пример
- 2 Основные понятия
 - d -разделимость
 - Теорема о декомпозиции
 - Свидетельства
- 3 Пропагация в сетях без циклов
 - Идея
 - Вывод алгоритма
 - Алгоритм

Зависимость в БСД

- Какие узлы (события) в байесовской сети зависимы?
- Понятно, что те, которые соединены ребром.
- Но не только...

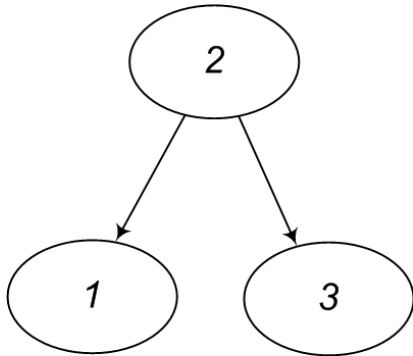
Последовательная связь

Прямая связь между узлами сети. В этом случае 1 влияет на 2, а 2, в свою очередь, влияет на 3, и узлы 1 и 3 получают связанными. Однако, если в 2 поступило свидетельство, связь между 1 и 3 нарушается/



Последовательная связь

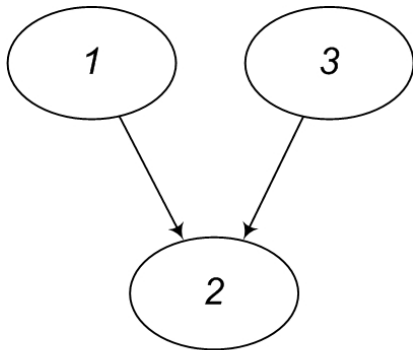
Расходящаяся связь



Расходящаяся связь

Информация об одном из потомков может повлиять на вероятность другого потомка одного и того же узла. Это связано с тем, что не только информация о произошедшей причине повышает вероятность следствия, но и случившееся следствие повышает вероятность причины. Если общий предок уже получил означивание, то связь нарушается.

Сходящаяся связь



Сходящаяся связь

Связи между узлами 1 и 3 нет: если произошло 1, то это повлияет на вероятность события 2, но вероятность 3 измениться не должна. Однако ситуация меняется, если свидетельство 2 уже получено: если мы знаем, что одна из причин произошла, это должно понизить вероятность другой причины, ведь следствие уже объяснено.

d-разделимость

Определение

Два узла направленного графа x и y называются *d*-разделенными, если для всякого пути из x в y (здесь не учитывается направление ребер) существует такой промежуточный узел z (не совпадающий ни с x , ни с y), что либо связь в пути в этом узле последовательная или расходящаяся, и узел z получил означивание, либо связь сходящаяся, и ни узел z , ни какой-либо из его потомков означивания не получил.

В противном случае узлы называются *d*-связанными.

Упражнения

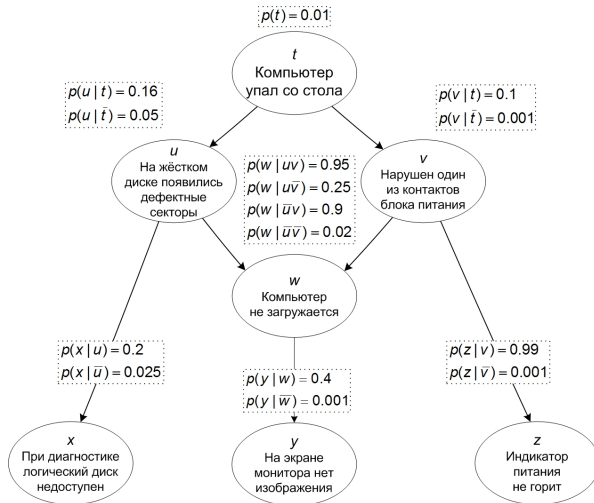
Упражнение

Написать процедуру, которая по заданному графу (формат задания графа произвольный) и двум вершинам определяет, d -разделены они или нет.

Вероятности

- До сих пор были только графы и рассуждения «на пальцах».
- Теперь пора перейти к заданию вероятностей и прочим численным примерам.
- В вершинах заданы условные вероятности при условии всего множества предков. Если предков нет, вероятности не условные (а маргинальные).

Пример



Численный пример

Вычислим совместные вероятности цепочки $\tilde{u}\tilde{v}\tilde{w}$:

$$\begin{aligned}p(uvw) &= p(w|uv) \sum_{\tilde{t}} p(u|\tilde{t})p(v|\tilde{t})p(\tilde{t}) = 0.000199025, \\p(uv\bar{w}) &= p(\bar{w}|uv) \sum_{\tilde{t}} p(u|\tilde{t})p(v|\tilde{t})p(\tilde{t}) = 0.000010475, \\p(u\bar{v}w) &= p(w|u\bar{v}) \sum_{\tilde{t}} p(u|\tilde{t})p(\bar{v}|\tilde{t})p(\tilde{t}) = 0.012722625, \\p(u\bar{v}\bar{w}) &= p(\bar{w}|u\bar{v}) \sum_{\tilde{t}} p(u|\tilde{t})p(\bar{v}|\tilde{t})p(\tilde{t}) = 0.038167875, \\p(\bar{u}vw) &= p(w|\bar{u}v) \sum_{\tilde{t}} p(\bar{u}|\tilde{t})p(v|\tilde{t})p(\tilde{t}) = 0.00160245, \\p(\bar{u}v\bar{w}) &= p(\bar{w}|\bar{u}v) \sum_{\tilde{t}} p(\bar{u}|\tilde{t})p(v|\tilde{t})p(\tilde{t}) = 0.00017805, \\p(\bar{u}\bar{v}w) &= p(w|\bar{u}\bar{v}) \sum_{\tilde{t}} p(\bar{u}|\tilde{t})p(\bar{v}|\tilde{t})p(\tilde{t}) = 0.01894239, \\p(\bar{u}\bar{v}\bar{w}) &= p(\bar{w}|\bar{u}\bar{v}) \sum_{\tilde{t}} p(\bar{u}|\tilde{t})p(\bar{v}|\tilde{t})p(\tilde{t}) = 0.92817711.\end{aligned}$$

Важные замечания

- Если у узла n предков, нужно задавать 2^n условных вероятностей.
- Если предков у узла x нет, нужно задавать маргинальные вероятности $p(x)$.
- В графе запрещены направленные циклы.
- Вся эта информация в сумме даст возможность вычислять любую вероятность в сети, т.е. единственным образом задаст распределение.

Теорема о декомпозиции

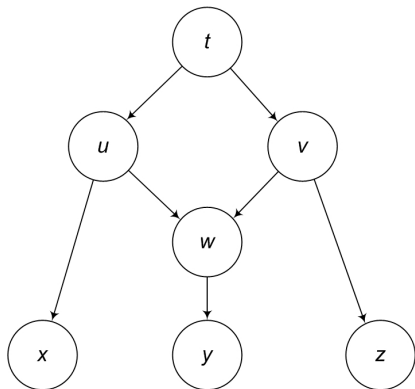
Теорема

*Для БСД, построенной на множестве переменных $\mathcal{S} = \{x_1, x_2, \dots, x_n\}$, общее распределение вероятностей $p(\tilde{x}_1 \tilde{x}_2 \dots \tilde{x}_n)$, индуцирующее заданные условные и маргинальные вероятности и согласованное с условной независимостью, вытекающей из *d*-разделимости узлов, существует, единственно и представляет собой произведение всех тензоров, заданных в байесовской сети доверия:*

$$p(\tilde{\mathcal{S}}) = \prod_{x \in \mathcal{S}} p(\tilde{x} | \widetilde{\text{pa}}(x)),$$

где $\text{pa}(x)$ — множество родителей узла x в базовом графе сети.

Пример

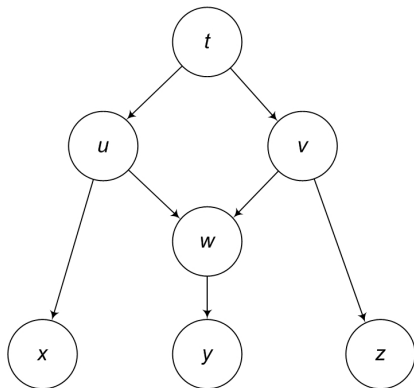


Попробуем в нашем примере вычислить $p(z)$. Для этого надо просуммировать по всем остальным вероятностям:

$$p(z) = \sum_{\tilde{t} \tilde{u} \tilde{v} \tilde{w} \tilde{x} \tilde{y}} p(\tilde{t} \tilde{u} \tilde{v} \tilde{w} \tilde{x} \tilde{y} z).$$

Тут безумное количество вычислений.

Пример

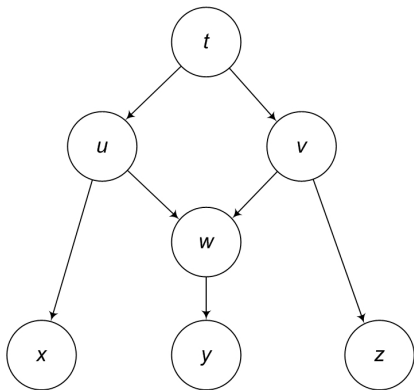


После применения правила декомпозиции получается:

$$p(\tilde{z}) = \sum_{\tilde{t}} p(\tilde{t}) \sum_{\tilde{v}} p(\tilde{v}|\tilde{t}) p(\tilde{z}|\tilde{v}) \\ \sum_{\tilde{u}} p(\tilde{u}|\tilde{t}) \sum_{\tilde{x}} p(\tilde{x}|\tilde{u}) \\ \sum_{\tilde{w}} p(\tilde{w}|\tilde{u}\tilde{v}) \sum_{\tilde{y}} p(\tilde{y}|\tilde{w}),$$

и вычислений уже гораздо меньше.

Пример



В этом и заключается смысл байесовских сетей доверия — разложить большое распределение на произведение маленьких.

Свидетельства

- Свидетельства — утверждения вида «событие в узле x произошло». Например: «Компьютер не загружается», т.е. w .
- Главная наша задача: научиться пересчитывать вероятности при поступлении свидетельств.

Пересчёт вероятностей в одном узле

Пусть поступило свидетельство «Компьютер не загружается».
Давайте рассчитаем апостериорную вероятность $p(u|w)$.
Сначала нужно приравнять нулю несовместимые со
свидетельством случаи в таблице совместных вероятностей:

$$\begin{aligned} p(uvw \wedge w) &= 0.000199025, & p(uv\bar{w} \wedge w) &= 0, \\ p(u\bar{v}w \wedge w) &= 0.012722625, & p(u\bar{v}\bar{w} \wedge w) &= 0, \\ p(\bar{u}vw \wedge w) &= 0.00160245, & p(\bar{u}v\bar{w} \wedge w) &= 0, \\ p(\bar{u}\bar{v}w \wedge w) &= 0.01894239, & p(\bar{u}\bar{v}\bar{w} \wedge w) &= 0. \end{aligned}$$

Пересчёт вероятностей в одном узле

И нормировать то, что получилось:

$$p(u|w) = \frac{\sum_{\check{v}\check{w}} p(u\check{v}\check{w}\wedge w)}{p(w)} = 0.386107\dots,$$
$$p(\bar{u}|w) = \frac{\sum_{\check{v}\check{w}} p(\bar{u}\check{v}\check{w}\wedge w)}{p(w)} = 0.61389288\dots$$

Пересчёт вероятностей в одном узле

Вопрос: каким предположением мы неявно пользовались? Что делать, если оно не выполнено?

Outline

- 1 Идея байесовских сетей
 - Мотивация
 - Пример
- 2 Основные понятия
 - d -разделимость
 - Теорема о декомпозиции
 - Свидетельства
- 3 Пропагация в сетях без циклов
 - Идея
 - Вывод алгоритма
 - Алгоритм

Пропагация в сетях без циклов

- Мы сейчас запрещаем не только направленные, но и ненаправленные циклы. Т.е. граф байесовской сети — полидерево.
- Чтобы не запрещать ненаправленные циклы, нужно рассматривать алгоритмы построения морального графа, триангуляции и построения дерева смежности. Этим мы займёмся на следующей лекции.
- Мы уже поняли, как пропагировать свидетельство через один узел. Осталось формализовать это и собрать алгоритм целиком.

Идея алгоритма

- Мы делим поступившие свидетельства на две части — те, что выше данного узла x (E_x^+) и те, что ниже (E_x^-). Наша задача — найти

$$p(x|E) = p(x|E_x^-, E_x^+).$$

- Затем вычисляем их действие на x по отдельности и складываем это всё вместе.

Обозначения

- $Evid(x)$ возвращает 1, если x инстанцирован нашим свидетельством.
- $Normalize(Pr)$ нормализует распределение Pr .
- $E_{x \setminus Y}$ означает свидетельства, связанные с x , кроме тех, путь к которым пролегает через элементы множества Y .

Вывод

$$p(x|E_x^-, E_x^+) = \frac{p(E_x^-|x, E_x^+)p(x|E_x^+)}{p(E_x^-|E_x^+)}$$

Но в полидере x d -отделяет E_x^+ от E_x^- , поэтому $p(E_x^-|x, E_x^+) = p(E_x^-|x)$. Кроме того, вероятности должны в сумме давать 1, поэтому можно забыть про $\frac{1}{p(E_x^-|E_x^+)}$, а потом просто нормализовать результат. Итого нужно вычислить

$$p(E_x^-|x)p(x|E_x^+).$$

Начнём с $p(x|E_x^+)$.

Вывод

Рассмотрим все конфигурации родителей x $\tilde{U} = \widetilde{\text{pa}(x)}$. Тогда

$$p(x|E_x^+) = \sum_{\tilde{u}} p(x|\tilde{u}, E_x^+) p(\tilde{u}|E_x^+).$$

- U d -отделяет x от E_x^+ , поэтому первый сомножитель — это просто $p(x|\tilde{u})$, и это дано нам в таблицах условных вероятностей.
- E_x^+ d -отделяет каждый $u \in U$ от других, и

$$p(\tilde{u}|E_x^+) = \prod_{u \in U} p(\tilde{u}|E_x^+).$$

Вывод

Рассмотрим все конфигурации родителей $x \tilde{U} = \widetilde{\text{pa}(x)}$. Тогда

$$p(x|E_x^+) = \sum_{\tilde{U}} p(x|\tilde{U}, E_x^+) p(\tilde{U}|E_x^+).$$

- Осталось заметить, что $E_x^+ = \bigcup_{u \in U} E_{u \setminus x}$, все они не пересекаются, и $E_{u \setminus x}$ d -отделяет u от всех остальных свидетельств в E_x^+ . Итого получается:

$$p(x|E_x^+) = \text{Norm} \left(\sum_{\tilde{U}} p(x|\tilde{U}) \prod_{u \in U} p(\tilde{u}|E_{u \setminus x}) \right).$$

Вывод

Рассмотрим все конфигурации родителей $x \tilde{U} = \widetilde{\text{pa}(x)}$. Тогда

$$p(x|E_x^+) = \sum_{\tilde{U}} p(x|\tilde{U}, E_x^+) p(\tilde{U}|E_x^+).$$

$$p(x|E_x^+) = \text{Norm} \left(\sum_{\tilde{U}} p(x|\tilde{U}) \prod_{u \in U} p(\tilde{u}|E_{u \setminus x}) \right).$$

- Это уже похоже на рекурсивный алгоритм: $p(\tilde{u}|E_{u \setminus x})$ — рекурсивный вызов исходной процедуры.

Вывод

Упражнение

Провести аналогичный вывод для $p(E_x^-|x)$. Нужно будет учитывать возможных других родителей потомков x . Должно получиться:

$$p(E_x^-|x) = \text{Norm} \left(\prod_{u \in \text{ch}(x)} \sum_{\tilde{u}} p(E_u^-|\tilde{u}) \times \right. \\ \left. \times \sum_{\widetilde{\text{pa}(u)}} p(\tilde{u}|x, \widetilde{\text{pa}(u)}) \prod_{z \in \text{pa}(u)} p(\tilde{z}|E_{z \setminus u}) \right)$$

(везде $\text{pa}(u)$ не включает в себя x , разумеется).

Алгоритм

Belief(x):

- Вернуть BeliefExcept(x, \emptyset).

BeliefExcept(x, V):

- Если Evid(x), то вернуть уже имеющееся распределение x .
- Вычислить $p(E_{x \setminus V}^- | x) = \text{EvidenceExcept}(X, V)$.
- $U = \text{pa}(x)$.
- Если $U = \emptyset$ вернуть $\text{Norm} \left(p(E_{x \setminus V}^- | x) p(x) \right)$.
- Иначе для каждого $u \in U$ вычислить и сохранить $p(\tilde{u} | E_{u \setminus x}) = \text{BeliefExcept}(\tilde{u}, x)$.
- Вернуть $\text{Norm} \left(p(E_{x \setminus V}^- | x) \sum_{\tilde{U}} p(x | \tilde{U}) \prod_{u \in U} p(\tilde{u} | E_{u \setminus x}) \right)$.

Алгоритм

EvidenceExcept(x, V):

- $U = \text{ch}(x) \setminus V$.
- Если ($U == \emptyset$) вернуть равномерное распределение.
- Иначе для каждого $u \in U$:
 - Вычислить $p(E_u^- | \tilde{u}) = \text{EvidenceExcept}(\tilde{u}, \emptyset)$.
 - $Z = \text{pa}(u) \setminus \{x\}$.
 - Для каждого $z \in Z$ вычислить

$$p(\tilde{z} | E_{z \setminus u}) = \text{BeliefExcept}(\tilde{w}, u).$$

- Вернуть

$$p(E_x^- | x) = \text{Norm} \left(\prod_{u \in \text{ch}(x)} \sum_{\tilde{u}} p(E_u^- | \tilde{u}) \sum_{\tilde{z}} p(\tilde{u} | x, \tilde{z}) \prod_{z \in Z} p(\tilde{z} | E_{z \setminus u}) \right).$$

Упражнения

Упражнение

Реализовать алгоритм пропагации в байесовских сетях без циклов.

Спасибо за внимание!

- Lecture notes, слайды и коды программ появятся на моей homepage:
`http://logic.pdmi.ras.ru/~sergey/index.php?page=teaching`
- Присылайте любые замечания, коды программ на других языках, решения упражнений, новые численные примеры и прочее по адресам:
`sergey@logic.pdmi.ras.ru, smartnik@inbox.ru`