



Studio Visual Steps

Gericht zoeken met Google



Dit boek is geschreven volgens de Visual Steps™-methode.

© 2007 Visual Steps B.V.

Opmaak/redactie: Jolanda Ligthart en Marleen Vermeij

Tekstcorrectie: Lidy Deutekom

Eindredactie: Ria Beentjes

Derde druk: maart 2007

Alle rechten voorbehouden. Niets uit deze uitgave mag worden veeleenvoudigd, opgeslagen in een geautomatiseerd gegevensbestand, uitgeleend, of openbaar gemaakt, in enige vorm of op enige wijze, hetzij elektronisch, mechanisch, door middel van fotokopieën, opnamen, of welke wijze ook, zonder voorafgaande schriftelijke toestemming van de uitgever. Voor zover het maken van kopieën uit deze uitgave is toegestaan op grond van artikel 168 Auteurswet 1912 j^o het besluit van 20 juni 1974, Stb. 351, zoals gewijzigd bij het Besluit van 23 augustus 1985, Stb. 471 en artikel 17 Auteurswet 1912, dient men de daarvoor verschuldigde vergoedingen te voldoen aan de Stichting Reprorecht (Postbus 882, 1180 AW Amstelveen). Voor het overnemen van gedeelte(n) uit deze uitgaven in bloemlezingen, readers en andere compilatiewerken (artikel 16 Auteurswet 1912) dient men zich tot de uitgever te wenden. Ondanks alle aan de samenstelling van de tekst bestede zorg, kan noch de redactie, noch de auteur, noch de uitgever aansprakelijkheid aanvaarden voor eventuele schade, die zou kunnen voortvloeien uit enige fout, die in deze uitgave zou kunnen voorkomen.

In dit boek komen namen voor van gedeponeerde handelsmerken. Deze namen zijn in de tekst niet voorzien van een handelsmerksymbool, omdat ze slechts fungeren als aanduiding van de besproken producten. Hierbij wordt op geen enkele wijze getracht inbreuk te maken op de rechten van de handelsmerkhouders.

Wilt u meer informatie?

www.visualsteps.nl

Actueel overzicht computerc Cahiers:

www.computercahier.nl

Heeft u vragen of suggesties over dit boekje?

E-mail: info@visualsteps.nl

Abonneren op de gratis Visual Steps Nieuwsbrief?

www.visualsteps.nl/nieuwsbrief

Inhoudsopgave

Voorwoord	4
Nieuwsbrief	4
Introductie Visual Steps	4
Hoe werkt u met dit cahier?	5
Wat heeft u nodig	6
Voorkennis	7

Zoekfuncties	8
Starten van <i>Internet Explorer</i>	9
<i>Google</i> starten	10
Een website in een nieuw venster	13
Een website in een nieuw tabblad	14
Zoekresultaten	16
Aanpak bij zoekmachines	19
Geavanceerd zoeken	20
Zoeken op een woordgroep	22
Afbeeldingen zoeken	24
Discussiegroepen	26
De <i>Google gids</i>	29
De <i>Google werkbalk</i>	30

Bijlage	
Hoe doe ik dat ook alweer?	34

Voorwoord

Het internet is de laatste jaren explosief gegroeid. Inmiddels is er veel informatie beschikbaar op internet. Het gericht zoeken en vinden van de juiste informatie is soms een moeizaam en frustrerend proces. Gelukkig wordt dit probleem door tal van bedrijven opgepakt en worden we tegenwoordig geholpen door allerlei zoekmachines. In dit *Computercahier* leert u de belangrijkste zoekmachine van dit moment te gebruiken. Een groot deel van de Nederlanders gebruikt op dit moment de zoekmachine *Google* om informatie te vinden.

Veel succes met uw speurtocht,

Studio Visual Steps

Nieuwsbrief

Een overzicht van alle Visual Steps-boeken vindt u op de website **www.visualsteps.nl**

Op die website kunt u zich ook met enkele muisklikken online aanmelden voor de **gratis Visual Steps Nieuwsbrief** die per e-mail wordt verspreid. In deze Nieuwsbrief ontvangt u maandelijks informatie over:

- de nieuwste titels en eerder verschenen boeken;
- speciale aanbiedingen en kortingsacties.

Met de gratis Visual Steps Nieuwsbrief blijft u op de hoogte.

Introductie Visual Steps™

Met Visual Steps-handleidingen en -boeken heeft u de beste instructies voor de computerleerweg te pakken. U zult waarschijnlijk nergens ter wereld een betere ondersteuning vinden bij uw kennismaking met de computer, met internet, met *Windows* en andere computerprogramma's.

Visual Steps-boeken zijn bijzonder door de:

- **Inhoud**

Er wordt rekening gehouden met uw manier van leren, uw behoeften en wensen, en uw kennis en vaardigheden.

- **Structuur**

U kunt direct aan de slag. Geen lange verhalen dus. De hoofdstukken zijn bovendien zo opgezet dat u soms gerust een hoofdstuk kunt overslaan of opnieuw proberen. Door de kleine stappen kunt u bovendien gemakkelijk de instructies volgen.

- **Illustraties**

Bij iedere instructie ziet u een afbeelding van het beeldscherm. Deze plaatjes helpen u bij het vinden van de juiste knoppen of menu's en u kunt er snel mee zien of u nog op de goede weg bent.

- **Uitvoering**

Een fors formaat en grote letters garanderen leesgemak. Het luxe leeslintje maakt duidelijk dat er goed is nagedacht over het gebruiksgemak.

Kortom, dit zijn handleidingen waarvan ik verwacht dat ze voor u een uitstekende leidraad zullen zijn.

dr. H. van der Meij

Faculteit Toegepaste Onderwijskunde (afdeling Instructie-technologie) van de Universiteit Twente

Hoe werkt u met dit cahier?

Dit Computercahier is geschreven volgens de Visual Steps™-methode. De werkwijze is eenvoudig: u legt het boek naast uw computer en voert alle opdrachten stap voor stap direct op uw computer uit. Door de duidelijke instructies en de vele schermafbeeldingen weet u precies wat u moet doen. Door de opdrachten direct uit te voeren, leert u het snelste werken met de computer.

In dit Visual Steps™-cahier ziet u verschillende tekens. Die betekenen het volgende:

Handelingen

Dit zijn de tekens die een handeling aangeven:



De muis geeft aan dat u iets met de muis moet doen.



Het toetsenbord betekent dat u iets moet typen op het toetsenbord.



De hand geeft aan dat u hier iets anders moet doen, bijvoorbeeld een cd-rom in de computer stoppen. Ook wordt de hand gebruikt bij een handeling die u al eerder heeft geleerd.

Naast deze handelingen wordt op sommige momenten **extra hulp** gegeven om met succes dit cahier door te werken.

Hulp

Extra hulp vindt u bij deze tekens:



De pijl waarschuwt u voor iets.



Bij de pleister vindt u hulp mocht er iets fout zijn gegaan.



Het vinkje wordt gebruikt bij de oefeningen. Deze oefeningen aan het einde van ieder hoofdstuk helpen u de handelingen zelfstandig te herhalen.



Weet u niet meer hoe u een handeling uitvoert? Dan kunt u dit met behulp van de cijfers achter deze voetstapjes opzoeken achterin het cahier in de bijlage *Hoe doe ik dat ook alweer?*

In aparte kaders vindt u algemene informatie en tips over computers en *Windows*.

Extra informatie

De kaders zijn aangeduid met de volgende tekens:



Bij het boek vindt u extra achtergrondinformatie die u op uw gemak kunt doorlezen. Deze extra informatie is echter niet noodzakelijk om het boek door te kunnen werken.



Bij een lamp vindt u een extra tip voor het gebruik van *Windows*.

Wat heeft u nodig

Om dit cahier door te kunnen werken, heeft u een aantal zaken nodig op uw computer:



De belangrijkste voorwaarde is dat **Windows Vista** (Nederlandstalig) op uw computer moet staan.

Dat kunt u zelf controleren als u uw computer aanzet en het openingsscherm bekijkt.

Windows Vista is in verschillende versies uitgebracht.

Dit boek is geschikt voor de versies:

- *Windows Vista Home Basic*
- *Windows Vista Home Premium*
- *Windows Vista Ultimate*

Heeft u **Windows XP** op uw computer staan? Dan kunt u dit cahier ook gebruiken. In dat geval zullen sommige schermafbeeldingen in dit cahier afwijken van wat u op uw beeldscherm ziet. Voor de handelingen die u gaat uitvoeren, maakt dit echter niets uit.



Internet-opties

Een werkende **internet-verbinding**.



Voor het werken met dit cahier moet dit programma op uw computer zijn geïnstalleerd:

- *Internet Explorer 7.*
Internet Explorer versie 7 is in januari 2007 door *Microsoft* via het internet als automatische update verspreid naar alle *Windows XP*-bezitters.

Beschikt u op uw computer nog over *Internet Explorer* versie 6? Dan moet u eerst de nieuwe versie 7 laten downloaden en installeren op uw computer. Voor een net beginnende computergebruiker is dat een lastige klus. Vraag hiervoor hulp van uw computerleverancier of iemand anders die ervaring heeft met computers.

Op webpagina www.visualsteps.nl/ie7installeren staat de procedure beschreven.

Voorkennis

De volgende handelingen moet u kunnen uitvoeren om dit *Computercahier* met succes door te kunnen werken:

- Starten en stoppen van *Windows*;
- Klikken, rechts klikken, dubbelklikken en slepen met de muis;
- Starten en stoppen van programma's;
- Opdrachten geven;
- *Internet Explorer* starten;
- De verbinding met internet maken;
- Een webadres gebruiken;
- Bladeren door webpagina's.

Heeft u onvoldoende voorkennis? Dan kunt u het beste eerst de volgende *Computercahiers* lezen:

- | | | | |
|---|--------------------------|---|------------------------|
| ● | <i>Computercahier 41</i> | <i>Starten met Windows Vista</i> | ISBN 978 90 5905 005 1 |
| ● | <i>Computercahier 42</i> | <i>Starten met internet en e-mail met Windows Vista</i> | ISBN 978 90 5905 015 0 |

Zoekfuncties



Internet wordt wel eens vergeleken met een grote bibliotheek vol met informatie over allerlei onderwerpen. Helaas heeft deze bibliotheek geen bibliothecaris in dienst. Alle boeken van deze immense bibliotheek staan kriskras door elkaar. Deze vergelijking met internet gaat wel aardig op. Er is inderdaad geen overkoepelende instantie die de informatie ordent. Iedereen kan zijn eigen informatie op een website op internet plaatsen die dan ook direct toegankelijk is voor iedereen. Dat maakt het zoeken op internet er niet eenvoudiger op.

Er is een groot aantal bedrijven en instanties dat probeert internetgebruikers ten dienste te zijn door deze enorme berg met informatie te ordenen. Dat gebeurt op verschillende manieren. Op de eerste plaats via de zogenaamde *zoekmachine*. Dat is een computerprogramma dat voortdurend bezig is om webpagina's van een index te voorzien. *Google* is de bekendste en meest gebruikte zoekmachine van Nederland. Via de website van deze zoekmachine kunt u aan de hand van het typen van een trefwoord alle webpagina's zoeken waarop dat trefwoord voorkomt.

Een tweede manier van ordening is de *rubriekenpagina*. In de rubriekenpagina's van *Google* vindt u al een groot aantal webpagina's geselecteerd en geordend naar rubriek of onderwerp.

In dit boekje leert u:

- *Google* starten;
- een website in een nieuw venster openen;
- de zoekresultaten beïnvloeden;
- wat de aanpak van zoekmachines is;
- hoe u geavanceerd zoekt;
- afbeeldingen zoeken;
- de *Google* gids gebruiken;
- discussiegroepen raadplegen;
- de *Google* werkbalk installeren.



Let op!

De schermafbeeldingen in dit boekje zien er misschien anders uit dan wat u op uw beeldscherm ziet. Internet is een veranderlijk medium en webpagina's kunnen gewijzigd zijn. De basisfuncties zullen echter wel grotendeels hetzelfde blijven.

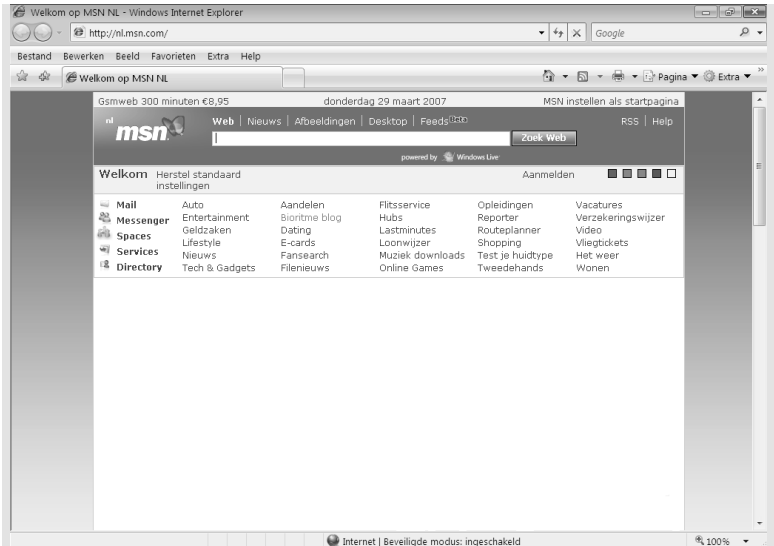
Starten van Internet Explorer

 **Start Internet Explorer** 

 **Maak (indien nodig) verbinding met het internet** 

U ziet de startpagina zoals die op uw computer is ingesteld:

Is er op uw pc nog niets ingesteld, dan ziet u waarschijnlijk de website van **MSN**.



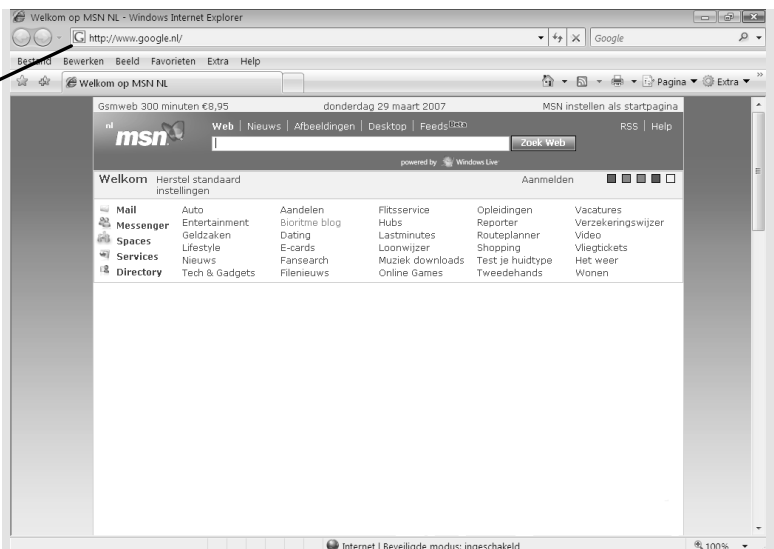
Google starten

 **Klik in het vakje naast**



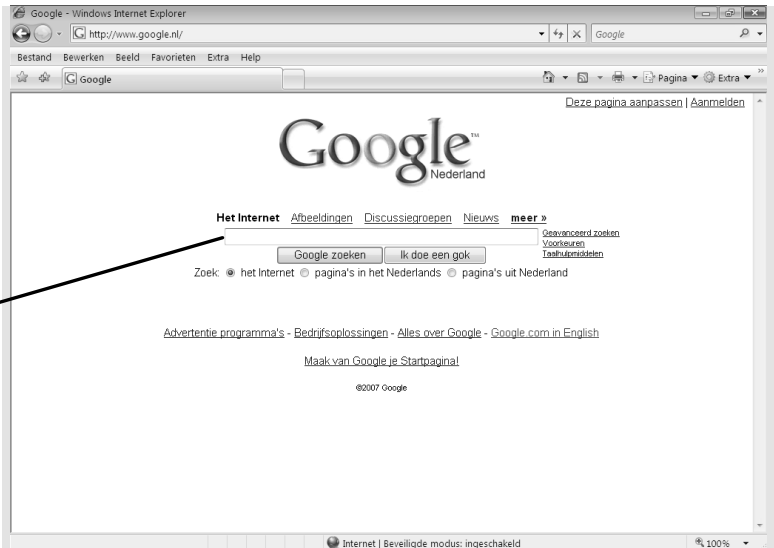
 **Typ: `www.google.nl`**

 **Druk op**



U ziet nu de website van Google:

Het zoekvakje staat in het midden:



Tip

Google als startpagina

U kunt Google instellen als startpagina. Dan krijgt u iedere keer dat u *Internet Explorer* opstart de homepage van Google in beeld:

 **Klik op**

[Maak van Google je Startpagina!](#)



 **Klik op**

Ja

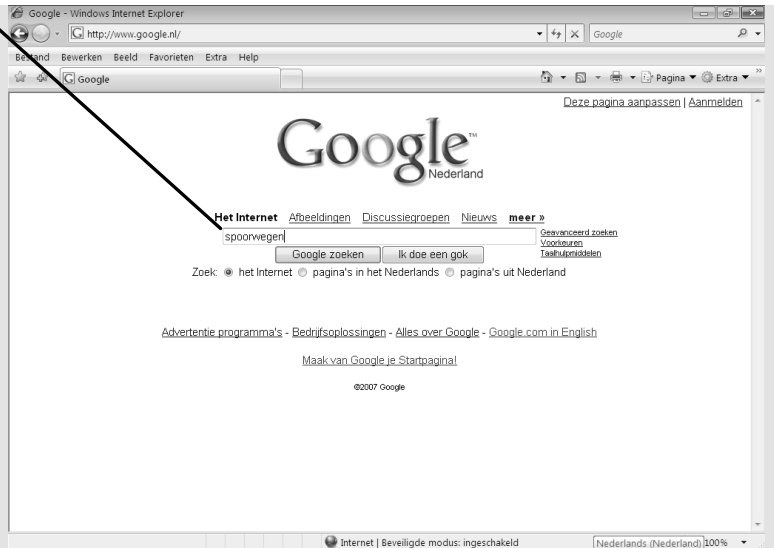



U start een nieuwe zoekopdracht als volgt:

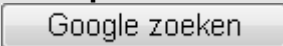
 **Klik in het zoekvakje**

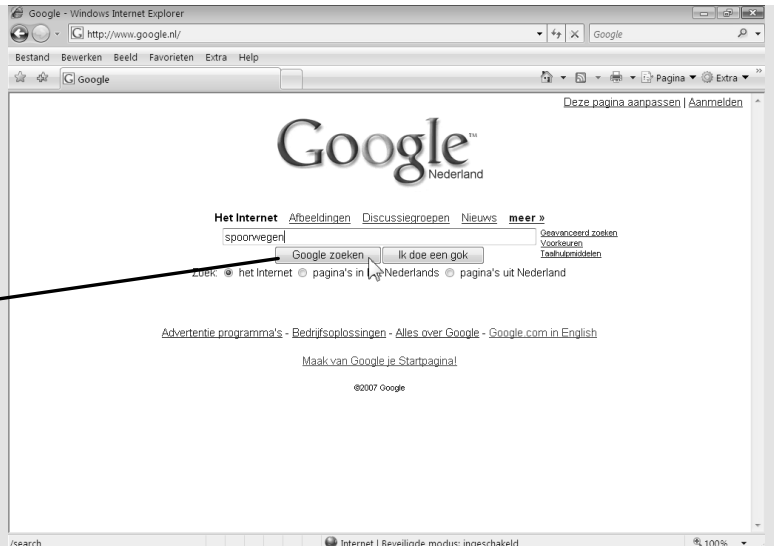
U kunt in dit vakje een trefwoord typen, bijvoorbeeld het woord *spoorwegen*.

 **Typ:** spoorwegen



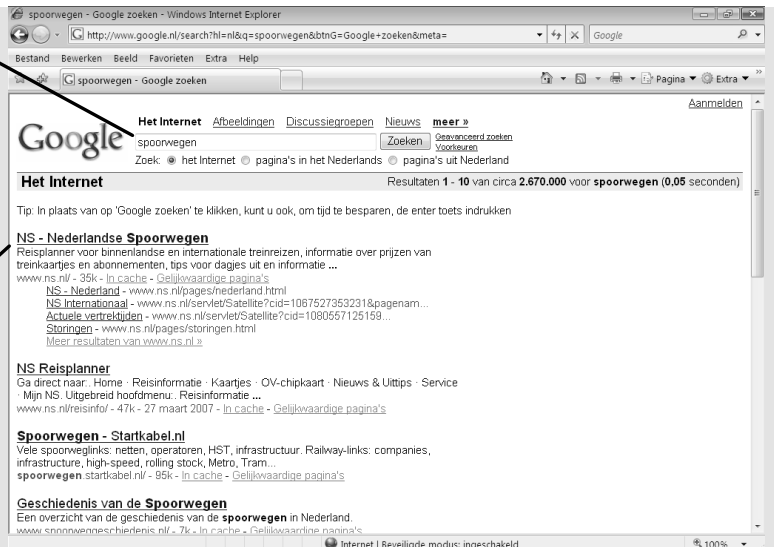
 **Klik op**





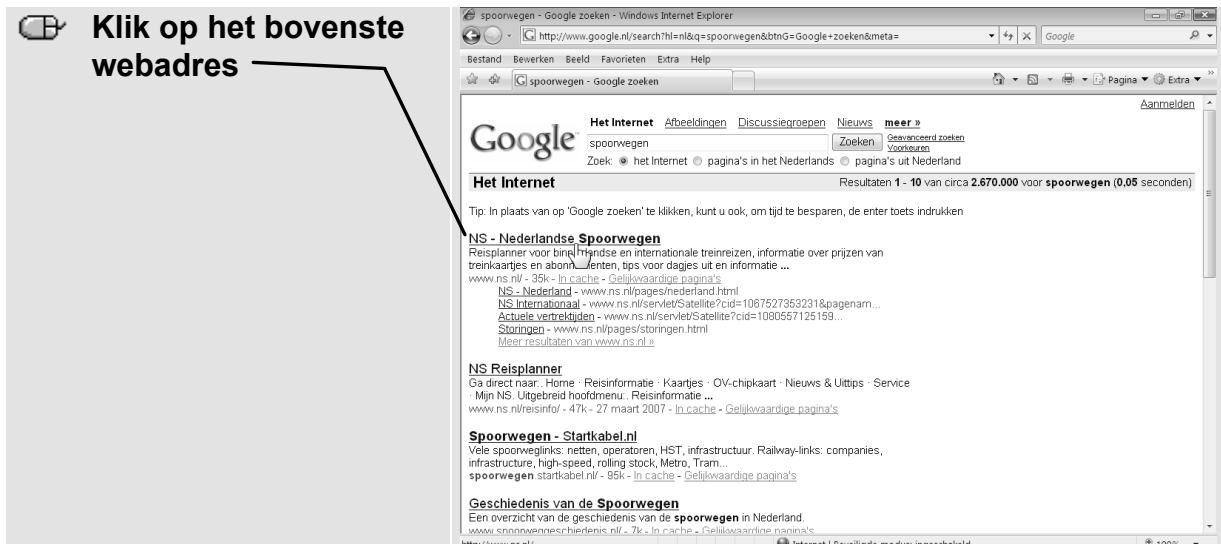
U ziet bovenin het zoekvakje met het trefwoord:

Daaronder staan de websites die gevonden zijn:



Die namen zijn doorverwijzingen, ook wel *hyperlinks* of *links* genoemd. Door op zo'n link te klikken, wordt de bijbehorende website geopend. *Google* laat bij iedere link een korte samenvatting van de inhoud zien.

Klik op het bovenste webadres



spoorwegen - Google zoeken - Windows Internet Explorer

http://www.google.nl/search?hl=nl&q=spoorwegen&btnG=Google+zoeken+meta=

Bestand Bewerken Beeld Favorieten Extra Help

spoorwegen - Google zoeken

Google

Het Internet Afbeeldingen Discussiegroepen Nieuws meer »

spoorwegen Zoeken Geavanceerd zoeken

Zoeken

Zoek: het Internet pagina's in het Nederlands pagina's uit Nederland

Resultaten 1 - 10 van circa 2.670.000 voor **spoorwegen** (0,05 seconden)

Tip: In plaats van op 'Google zoeken' te klikken, kunt u ook, om tijd te besparen, de enter toets indrukken

NS - Nederlandse Spoorwegen
Reisplanner voor binnenlandse en internationale treinreizen, informatie over prijzen van treinkaartjes en abonnementen, tips voor dagjes uit en informatie ...
www.ns.nl - 35k - In cache - Gelijkaardige pagina's
NS - Nederland - www.ns.nl/pages/nederland.html
NS International - www.ns.nl/servelet/Satellite?cid=1067527353231&pagenam...
Actuele vertrektijden - www.ns.nl/servelet/Satellite?cid=1060557125159...
Storingen - www.ns.nl/pages/storingen.html
Meer resultaten van www.ns.nl »

NS Reisplanner
Ga direct naar: Home - Reisinformatie - Kaartjes - OV-chipkaart - Nieuws & Utlips - Service
- Mijn NS. Uitgebreid hoofdmenu. Reisinformatie ...
www.ns.nl/reisinfo/ - 47k - 27 maart 2007 - In cache - Gelijkaardige pagina's

Spoorwegen - Startkabel.nl
Veel spoorweglinks: netten, operatoren, HST, infrastructuur. Railway-links: companies, infrastructuur, high-speed, rolling stock, Metro, Tram.
spoorwegen startkabel.nl - 95k - In cache - Gelijkaardige pagina's

Geschiedenis van de Spoorwegen
Een overzicht van de geschiedenis van de spoorwegen in Nederland.
www.storwensgeschiedenis.nl - 7k - In cache - Gelijkaardige pagina's
http://www.ns.nl/

Internet | Beveiligde modus: ingeschakeld

De website van de *Nederlandse Spoorwegen* wordt geopend.

NS - Home - Windows Internet Explorer

http://www.ns.nl/pages/index.html

Bestand Bewerken Beeld Favorieten Extra Help

NS - Home

Sitemap English Zoek: []

Nederland Over NS Online shop
Internationaal reizen Voor bedrijven Alle NS sites

Online shop ... in een paar klikken geregeld!

NS Lentetoer koop 'm hier met € 2,50 korting

Boek nu uw Treinstad Retourtje Paris 69 euro

Met 40% korting reizen!

Voordeelurenabonnement: Voor maar 55 euro per jaart

NSHispeed.nl

Treinplanner Reisplanner

Treinplanner

Van: []

Naar: []

Datum: 29 03 2007 (dd-mm-jaar)

Tijd: 10 43 uur

Vertrek []

Geef reis en prijs ->

Nieuws

- Intductie NS Hispeed
- Betere treinverbinding met België
- Jaarcijfers 2006: Sterke reizigersgroei

Heeft u een vraag?

Wat ik wil weten is... []

Stel een vraag ->

Actuele reisinformatie

- Storingen
- Gewijzigd treinverkeer
- Actuele vertrektijden

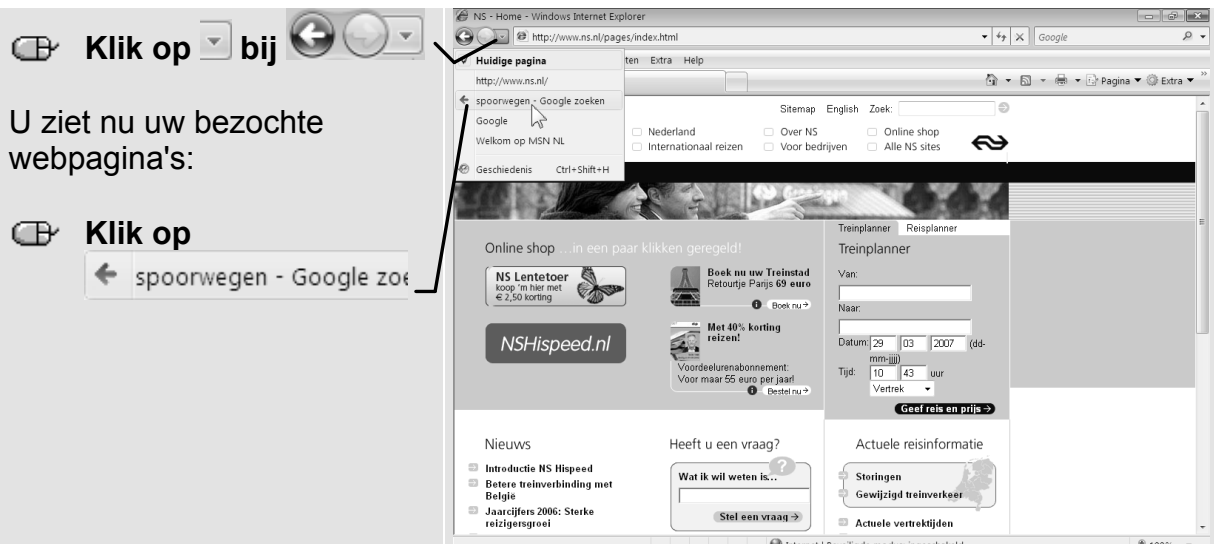
Internet | Beveiligde modus: ingeschakeld

Klik op [] bij []

U ziet nu uw bezochte webpagina's:

Klik op []

spoorwegen - Google zoek



NS - Home - Windows Internet Explorer

http://www.ns.nl/pages/index.html

Bestand Bewerken Beeld Favorieten Extra Help

NS - Home

Sitemap English Zoek: []

Nederland Over NS Online shop
Internationaal reizen Voor bedrijven Alle NS sites

Online shop ... in een paar klikken geregeld!

NS Lentetoer koop 'm hier met € 2,50 korting

Boek nu uw Treinstad Retourtje Paris 69 euro

Met 40% korting reizen!

Voordeelurenabonnement: Voor maar 55 euro per jaart

NSHispeed.nl

Treinplanner Reisplanner

Treinplanner

Van: []

Naar: []

Datum: 29 03 2007 (dd-mm-jaar)

Tijd: 10 43 uur

Vertrek []

Geef reis en prijs ->

Nieuws

- Intductie NS Hispeed
- Betere treinverbinding met België
- Jaarcijfers 2006: Sterke reizigersgroei

Heeft u een vraag?

Wat ik wil weten is... []

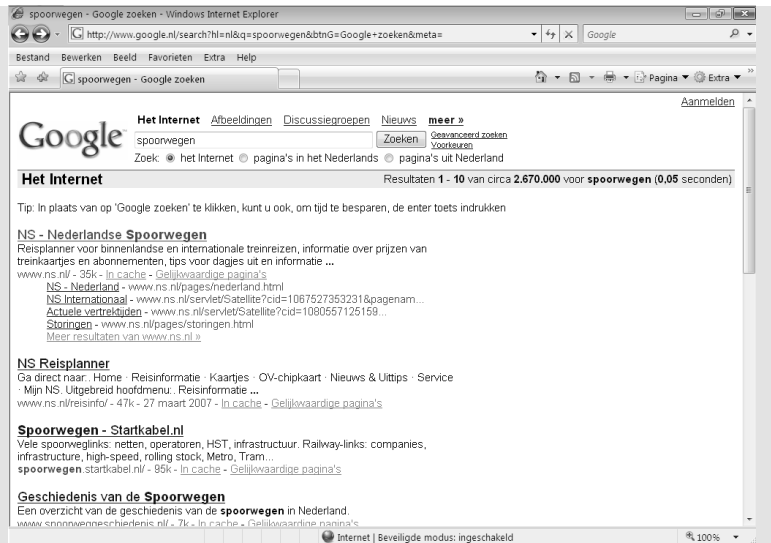
Stel een vraag ->

Actuele reisinformatie

- Storingen
- Gewijzigd treinverkeer
- Actuele vertrektijden

Internet | Beveiligde modus: ingeschakeld

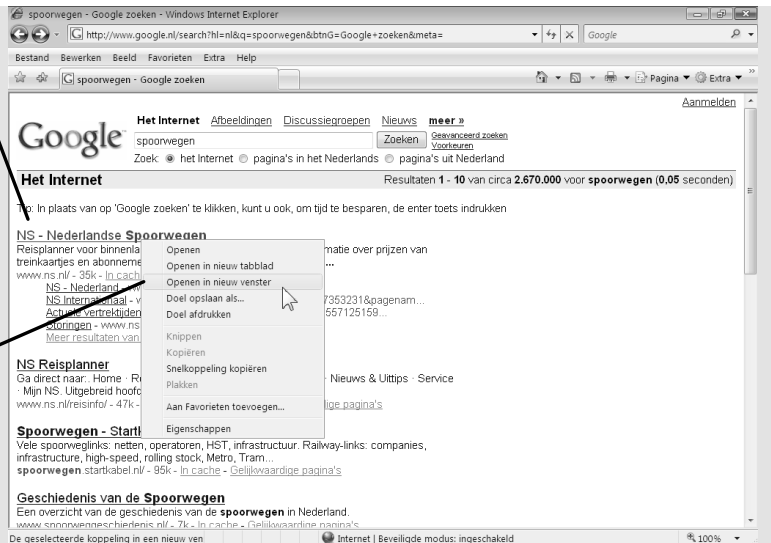
U bent weer terug bij de zoekresultaten van Google:



Een website in een nieuw venster

U kunt een link in *Google* ook in een nieuw venster laten openen. Dit is soms handig omdat bij bepaalde websites de knop  niet werkt:

-  **Zet de muisaanwijzer op het bovenste webadres**
-  **Klik met de rechtermuisknop**
-  **Klik op**
Openen in nieuw venster



U ziet nu de website in een nieuw venster:



U kunt dit nieuwe venster weer sluiten:



Klik op



Een website in een nieuw tabblad

U kunt een link in *Google* ook in een nieuw tabblad laten openen:



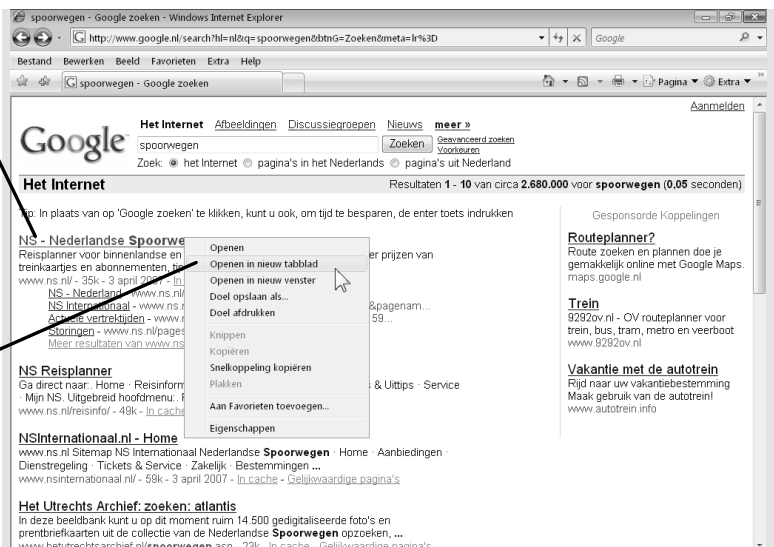
Zet de muisaanwijzer op het bovenste webadres



Klik met de rechtermuisknop

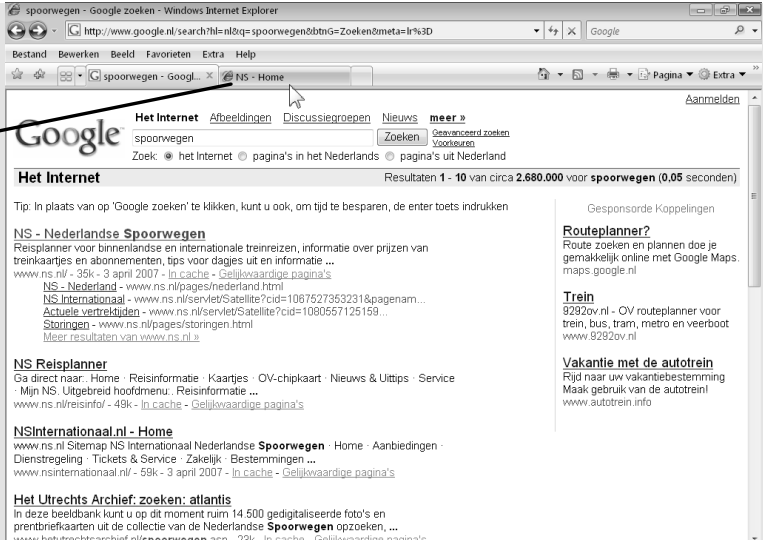


Klik op
Openen in nieuw tabblad



De website wordt nu geopend in een nieuw tabblad:

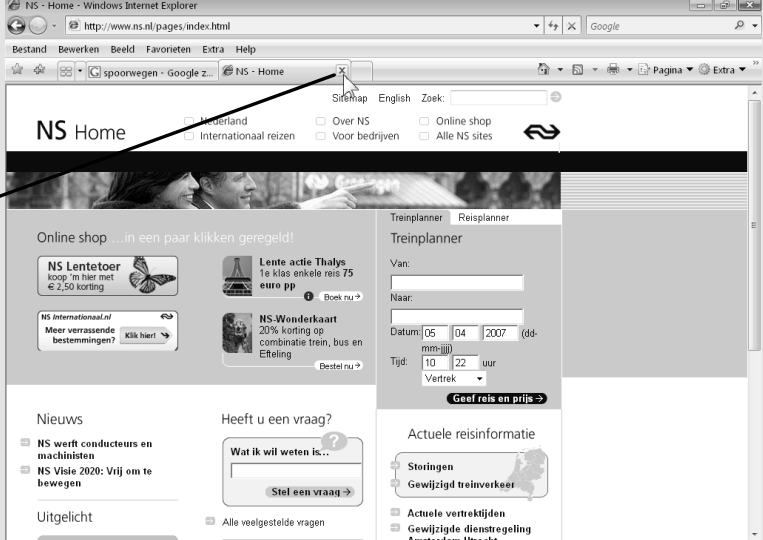
Klik op 



spoorwegen - Google zoeken - Windows Internet Explorer
 http://www.google.nl/search?hl=nl&q=spoorwegen&btnG=Zoeken&meta=ln%3D
 Bestand Bewerken Beeld Favorieten Extra Help
 Het Internet Afbeeldingen Discussiegroepen Nieuws meer »
 spoorwegen Zoeken Geavanceerd zoeken
 Zoek: het Internet pagina's in het Nederlands pagina's uit Nederland
Het Internet Resultaten 1 - 10 van circa 2.680.000 voor **spoorwegen** (0,05 seconden)
 Tip: In plaats van op 'Google zoeken' te klikken, kunt u ook, om tijd te besparen, de enter toets indrukken
 Gesponsorde Koppelingen
Routeplanner?
 Route zoeken en plannen doe je gemakkelijk online met Google Maps.
 maps.google.nl
Trein
 9292ov.nl - OV routeplanner voor trein, bus, tram, metro en veerboot
 www.9292ov.nl
Vakantie met de autotrein
 Rijd naar uw vakantiebestemming. Maak gebruik van de autotrein!
 www.autotrein.info
NS - Nederlandse Spoorwegen
 Reisplanner voor binnenlandse en internationale treinreizen, informatie over prijzen van treinkaartjes en abonnementen, tips voor dagjes uit en informatie ...
 www.ns.nl - 39k - 3 april 2007 - In cache - Gelijktijdige pagina's
NS - Nederland - www.ns.nl/pages/nederland.html
NS International - www.ns.nl/servelet/Satellite?cid=1067527353231&pagenam...
Actuele vertrektijden - www.ns.nl/servelet/Satellite?cid=1080557125159...
Storingen - www.ns.nl/pages/storingen.html
 Meer resultaten van www.ns.nl »
NS Reisplanner
 Ga direct naar: Home Reisinformatie Kaartjes OV-chipkaart Nieuws & Utlips Service
 Mijn NS Uitgebreid hoofdmenu. Reisinformatie ...
 www.ns.nl/reisinfo - 49k - In cache - Gelijktijdige pagina's
NSInternational.nl - Home
 www.ns.nl Sitemap NS International Nederlandse Spoorwegen Home Aanbiedingen
 Dienstregeling Tickets & Service Zakelijk Bestemmingen ...
 www.nshinternational.nl - 59k - 3 april 2007 - In cache - Gelijktijdige pagina's
Het Utrechts Archief zoeken: allantis
 In deze beeldbank kunt u op dit moment ruim 14.500 gedigitaliseerde foto's en prentbriefkaarten uit de collectie van de Nederlandse Spoorwegen opzoeken, ...
 www.hetutrechtsarchief.nl/spoorwegen.asp - 23k - In cache - Gelijktijdige pagina's

U kunt dit tabblad weer sluiten:

Klik op 



NS Home
 Sitemap English Zoek:
 Nederland Over NS Online shop
 International reizen Voor bedrijven Alle NS sites
 Treinplanner Reisplanner
Treinplanner
 Van:
 Naar:
 Datum: 05 04 2007 (dd-mm-jj)
 Tijd: 10 22 uur
 Vertrek
Geef reis en prijs ->
Online shop ... in een paar klikken geregeld!
NS Lentetoeer
 loop 'm hier met € 2,50 korting
Lente actie Thalys
 1e klas enkele reis 75 euro pp
NS-Wonderkaart
 20% korting op combinatie trein, bus en Eteling
Nieuws
 NS werft conducteurs en machinisten
 NS Visie 2020: Vrij om te bewegen
Uitgeleucht
 Heeft u een vraag?
 Wat ik wil weten is...

Actuele reisinformatie
 Storingen
 Gewijzigd treinverkeer
 Actuele vertrektijden
 Gewijzigde dienstregeling
 Amsterdam Heerdt

Zoekresultaten


Het is goed om even te bekijken wat de andere mogelijkheden zijn van *Google*. Onderaan de pagina staat nog meer informatie. U kunt daarvoor de pagina verschuiven met de schuifbalk:

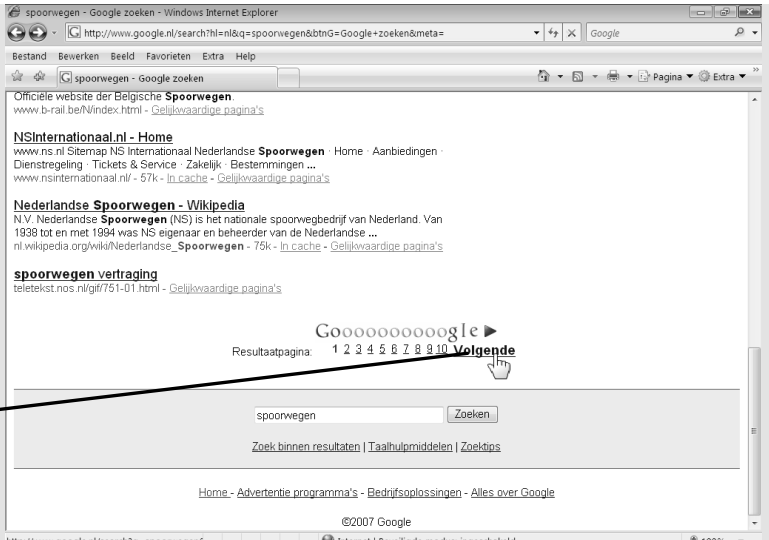
 **Sleep de schuifbalk helemaal naar beneden**



Zo kunt u de onderkant van de *Google Zoeken*-pagina zien.

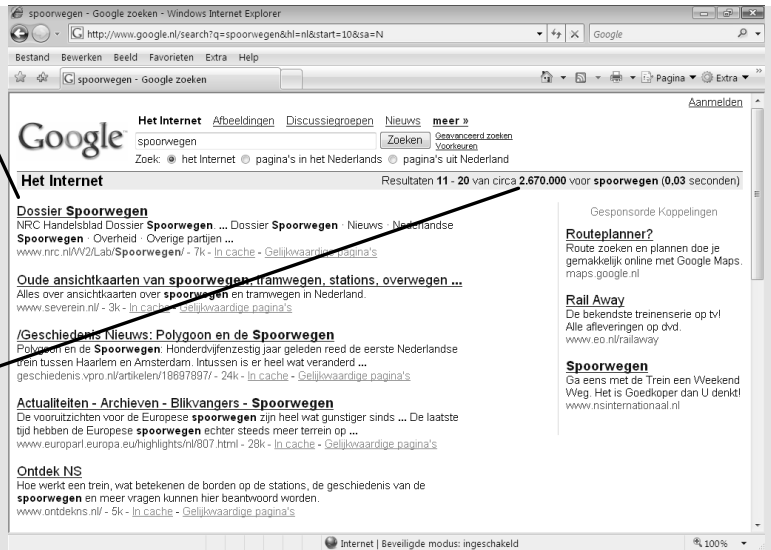
Onderaan staat *Volgende*:

 **Klik op Volgende**



De volgende gevonden websites verschijnen:

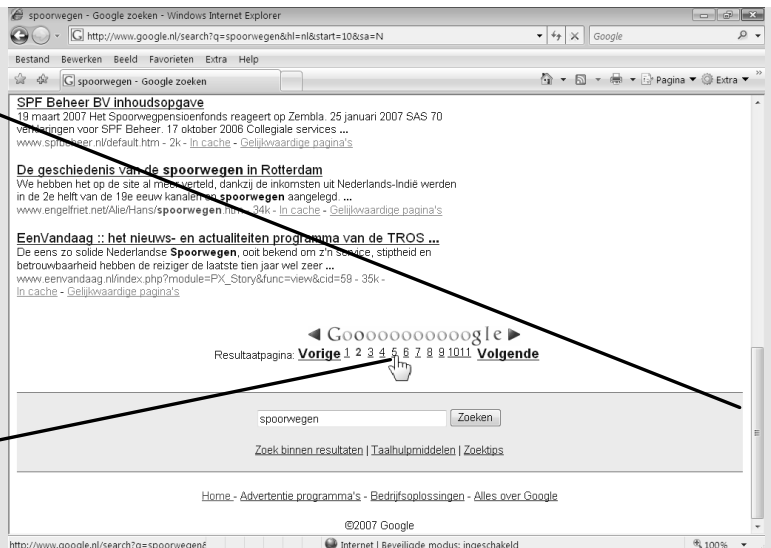
U ziet ook hoeveel resultaten Google gevonden heeft:



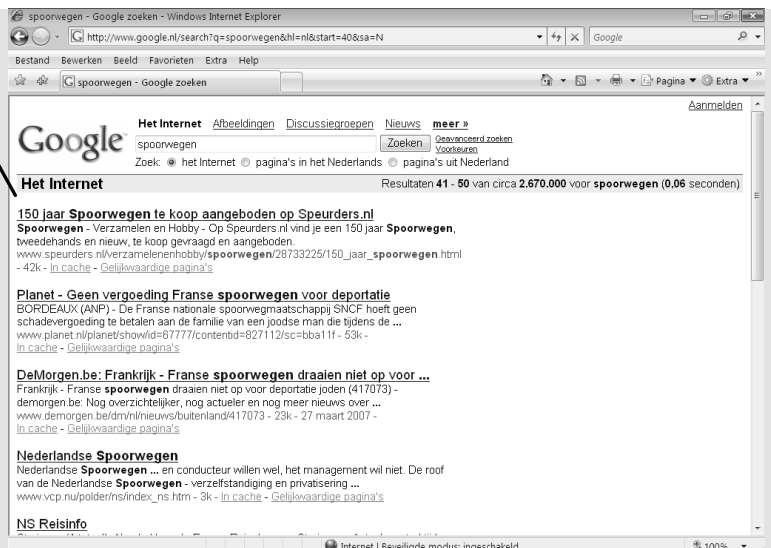
Met de opdrachten *Volgende* en *Vorige* kunt u 'bladeren' tussen de gevonden resultaten. U kunt onderaan het venster ook op de paginacijfers klikken om zo sneller door de zoekresultaten heen te gaan:

Sleep de schuifbalk weer helemaal naar beneden

Klik op een paginacijfer, bijvoorbeeld 5



U ziet de zoekresultaten van pagina 5:



U ziet dat u overdadig veel resultaten heeft gekregen op de zoekterm *spoorwegen*, waardoor het wat onoverzichtelijk wordt. Omdat het een Nederlands woord is, kunt u *Google* laten zoeken naar pagina's in de Nederlandse taal. Zo kunt u het aantal zoekresultaten iets verkleinen:

Klik op het rondje
pagina's in het Nederlands

Klik op Zoeken

spoorwegen - Google zoeken - Windows Internet Explorer
 http://www.google.nl/search?q=spoorwegen&hl=nl&start=40&sa=N
 Bestand Bewerken Beeld Favorieten Extra Help
 spoorwegen - Google zoeken
 Google
 Het Internet Afbeeldingen Discussiegroepen Nieuws meer »
 spoorwegen Zoeken Geavanceerd zoeken Voorkeuren
 Zoek: het Internet pagina's in het Nederlands pagina's uit Nederland
 Resultaten 41 - 50 van circa 2.670.000 voor **spoorwegen** (0,06 seconden)
 150 jaar **Spoorwegen** te koop aangeboden op **Speurders.nl**
Spoorwegen - Verzamelen en Hobby - Op **Speurders.nl** vind je een 150 jaar **Spoorwegen**, tweedehands en nieuw, te koop gevraagd en aangeboden.
 www.speurders.nl/verzamelenenhobby/spoorwegen/28733225/150_jaar_spoorwegen.html - 42k - In cache - Gelijktijdige pagina's
 Planet - Gees-**vergoeding** Franse **spoorwegen** voor deportatie BORDEAUX (ANP) - De Franse nationale spoorwegmaatschappij SNCF hoeft geen schadevergoeding te betalen aan de familie van een joodse man die tijdens de ...
 www.planet.nl/planet/showid=87777/contentid=827112/sc=bba11f-53k - In cache - Gelijktijdige pagina's
 DeMorgen.be: **Frankrijk - Franse spoorwegen draaien niet op voor...**
 Frankrijk - Franse **spoorwegen** draaien niet op voor deportatie joden (417073) - demorgen.be: Nog overzichtelijker, nog actueler en nog meer nieuws over ...
 www.demorgen.be/dm/nl/nieuws/buitenland/417073 - 23k - 27 maart 2007 - In cache - Gelijktijdige pagina's
 Nederlandse **Spoorwegen**
 Nederlandse **Spoorwegen** ... en conducteur willen wel, het management wil niet. De roof van de Nederlandse **Spoorwegen** - verzelfstandiging en privatisering ...
 www.vcp.nu/polder/ns/index_ns.htm - 3k - In cache - Gelijktijdige pagina's
 NS Reisinformatie

U ziet dat het aantal resultaten verminderd is:

spoorwegen - Google zoeken - Windows Internet Explorer
 http://www.google.nl/search?hl=nl&btnG=Zoeken&meta=lr%3Dlang_nl
 Bestand Bewerken Beeld Favorieten Extra Help
 spoorwegen - Google zoeken
 Google
 Het Internet Afbeeldingen Discussiegroepen Nieuws meer »
 spoorwegen Zoeken Geavanceerd zoeken Voorkeuren
 Zoek: het Internet pagina's in het Nederlands pagina's uit Nederland
 Resultaten 1 - 10 van circa 1.940.000 pagina's in het Nederlands voor **spoorwegen** (0,03 seconden)
 Tip: In plaats van op 'Google zoeken' te klikken, kunt u ook, om tijd te besparen, de enter toets indrukken
 Gesponsorde Koppelingen
 NS - Nederlandse **spoorwegen**
 Reisinformatie voor binnenlandse en internationale treinreizen, informatie over prijzen van treinkaartjes en abonnementen, tips voor dagjes uit en informatie ...
 www.ns.nl - 35k - In cache - Gelijktijdige pagina's
 NS - Nederland - www.ns.nl/pages/nederland.html
 NS - Internationaal - www.ns.nl/service/Satellite?cid=1067527353231&pagenam...
 Actuele vertrektijden - www.ns.nl/service/Satellite?cid=1080557125159...
 Storingen - www.ns.nl/pages/storingen.html
 Meer resultaten van www.ns.nl »
 NS Reisplanner
 Ga direct naar: Home - Reisinformatie - Kaartjes - OV-chipkaart - Nieuws & Uittips - Service - Mijn NS - Uitgebreid hoofdmenu - Reisinformatie ...
 www.ns.nl/reisinfo - 47k - 27 maart 2007 - In cache - Gelijktijdige pagina's
Spoorwegen - Startkabel.nl
 Viele spoorweglijns: netten, operatoren, HST, infrastructuur. Railway-links: companies, infrastructuur, high-speed, rolling stock, Metro, Tram.
 spoorwegen startkabel.nl - 95k - In cache - Gelijktijdige pagina's
 Geschiedenis van de **Spoorwegen**
 Een overzicht van de geschiedenis van de **spoorwegen** in Nederland.
 www.schommengeschiedenis.nl - 7k - In cache - Gelijktijdige pagina's



Tip

Google als rekenmachine

U kunt *Google* ook gebruiken als rekenmachine. Vul de som in bij het zoekvenster en de uitkomst zal daaronder verschijnen. Meer informatie hierover kunt u lezen door te klikken op [Lees meer over de calculator](#).

3456*45678 - Google zoeken - Windows Internet Explorer
 http://www.google.nl/search?hl=nl&q=3456*45678&btnG=Zoeken&meta=lr%3Dlang_nl
 Bestand Bewerken Beeld Favorieten Extra Help
 3456*45678 - Google zoeken
 Google
 Het Internet Afbeeldingen Discussiegroepen Nieuws meer »
 3456*45678 Zoeken Geavanceerd zoeken Voorkeuren
 Zoek: het Internet pagina's in het Nederlands pagina's uit Nederland
 Het Internet
 3456 * 45 678 = 157 863 168
 Lees meer over de calculator.
 Zoek pagina's die deze zoekwoorden bevatten 3456*45678.



Hoe werkt een zoekmachine?

Zoekmachines zijn computerprogramma's die dag en nacht bezig zijn met het indexereren van webpagina's. Zo wordt een enorme index aangelegd van trefwoorden. Zoekmachines verschillen in de manier waarop ze dat doen. Daarom zijn de resultaten van zoekmachines vaak ook heel verschillend. Sommige zoekmachines indexereren zoveel mogelijk woorden op de webpagina's. Anderen gebruiken alleen trefwoorden in de titels van de webpagina's. Er zijn ook zoekmachines die vooral sleutelwoorden op die webpagina's gebruiken. Die verborgen sleutelwoorden kun je als webontwerper zelf op de pagina's aanbrengen. Daar wordt ook wel misbruik van gemaakt. Er worden bijvoorbeeld met opzet bepaalde sleutelwoorden geplaatst, omdat deze trefwoorden veel gezocht worden. Dat kan de oorzaak zijn van het feit dat u soms webpagina's te zien krijgt die niets met uw trefwoord te maken hebben.

Zoekmachines werken als een soort robot en gaan dus eigenlijk 'dom' te werk. Er vindt geen redactie of selectie van de pagina's plaats. Vooral bij woorden die meerdere betekenissen hebben, komt deze domheid vaak naar voren. Een redacteur zou deze webpagina's op basis van de inhoud kunnen splitsen.

Overigens hebben alle bekende zoekmachines ook een afdeling waarin wel redactie heeft plaatsgevonden en waar honderden websites op onderwerp of rubriek zijn ingedeeld.

Er zijn ook websites die hierin gespecialiseerd zijn. Deze worden *rubriekenpagina's* of *portals* genoemd. Verderop maakt u hier ook kennis mee.

Overigens is het zo dat een website meestal moet zijn aangemeld bij een zoekmachine om opgenomen te worden in de index. Websites die niet zijn aangemeld, kunnen dan ook niet gevonden worden door een zoekmachine.

Aanpak bij zoekmachines

Het zoeken met zoekmachines zal in sommige gevallen tot teleurstellingen leiden. De zoekmachine gaat vrij 'dom' te werk en alle mogelijk denkbare pagina's worden opgesomd. U vindt vaak *nét* niet de informatie die u nodig heeft.

Hieronder staan de meest voorkomende problemen en manieren om dit op te lossen.

Te weinig resultaten

Soms gebeurt het dat u te weinig resultaten krijgt. Probeer dan:

- een andere zoekmachine. De verschillende zoekmachines leveren vaak heel verschillende resultaten op;
- een algemener trefwoord;
- de Engelse vertaling van het trefwoord.

Te veel resultaten

Vaak krijgt u veel te veel pagina's. Probeer dan:

- specifieker te zoeken door meerdere trefwoorden te gebruiken;
- alleen te zoeken in de Nederlandse taal. Daarmee voorkomt u dat er allerlei anderstalige pagina's tussen komen;
- een rubriekenpagina in plaats van een zoekmachine.

Vooral als u een algemeen trefwoord zoekt, bijvoorbeeld *dieren*, dan kunt u beter geen algemene zoekmachine gebruiken, maar naar de rubriek *dieren* zoeken.

Verkeerde pagina's

Dit komt doordat er geen redactie of selectie plaatsvindt. Dit komt veel voor als een woord meerdere betekenissen heeft, bijvoorbeeld *bank* en (*zit*)*bank*.

Probeer dan:

- een ander woord of begrip als trefwoord;
- een rubriekenpagina te gebruiken.

Geavanceerd zoeken

Een van de problemen bij het gebruik van zoekmachines is dat er te veel websites worden gevonden met het trefwoord. Bij de zoekmachine *Google* bijvoorbeeld, krijgt u meer dan honderdduizend verwijzingen op het woord *spoorwegen*. U zou dan meerdere trefwoorden kunnen gebruiken om de juiste informatie te vinden. Probeer u dit maar eens met de woorden *boten* en *bouwer*.

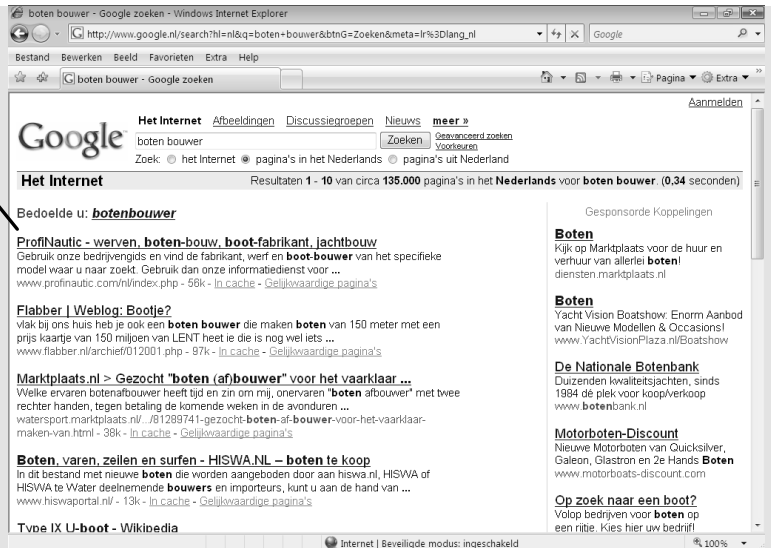
Dubbelklik in het tekstvak

Typ: boten bouwer

Klik op Zoeken

spoorwegen - Google zoeken - Windows Internet Explorer
 http://www.google.nl/search?q=spoorwegen&hl=nl&start=40&sa=N
 Bestand Bewerken Beeld Favorieten Extra Help
 spoorwegen - Google zoeken
 Google
 Het Internet Afbeeldingen Discussiegroepen Nieuws meer »
 boten bouwer Zoeken Geavanceerd zoeken Voorkeuren
 Zoek: het Internet pagina's in het Nederlands pagina's uit Nederland
 Resultaten 41 - 50 van circa 2.670.000 voor **spoorwegen** (0,06 seconden)
 150 jaar **Spoorwegen** te koop aangeboden op **Speurders.nl**
Spoorwegen - Verzamelen en Hobby - Op **Speurders.nl** vind je een 150 jaar **Spoorwegen**, tweedehands en nieuw, te koop gevraagd en aangeboden.
 www.speurders.nl/Verzamelen/hobby/spoorwegen/28733225/150_jaar_spoorwegen.html - 42k - In cache - Gelijkaardige pagina's
 Planet - Geen vergoeding Franse **spoorwegen** voor deportatie BORDEAUX (ANP) - De Franse nationale spoorwegaatschappij SNCF hoeft geen schadevergoeding te betalen aan de familie van een joodse man die tijdens de ...
 www.planet.nl/planet/showid=87777/contentid=827112/sc=bbal1f-53k - In cache - Gelijkaardige pagina's
 DeMorgen.be: Frankrijk - Franse **spoorwegen** draaien niet op voor ...
 Frankrijk - Franse **spoorwegen** draaien niet op voor deportatie joden (417073) - demorgen.be: Nog overzichtelijker, nog actueler en nog meer nieuws over ...
 www.demorgen.be/dm/nieuws/buitenland/417073-23k-27 maart 2007 - In cache - Gelijkaardige pagina's
 Nederlandse **Spoorwegen**
 Nederlandse **Spoorwegen** ... en conducteur willen wel, het management wil niet. De roof van de Nederlandse **Spoorwegen** - verzeifstandig en privasemig ...
 www.vcp.nl/polderms/index_rs.htm - 3k - In cache - Gelijkaardige pagina's
 NS Reisinfo

U krijgt de eerste tien resultaten te zien van webpagina's met daarop *boten* en *bouwer*.

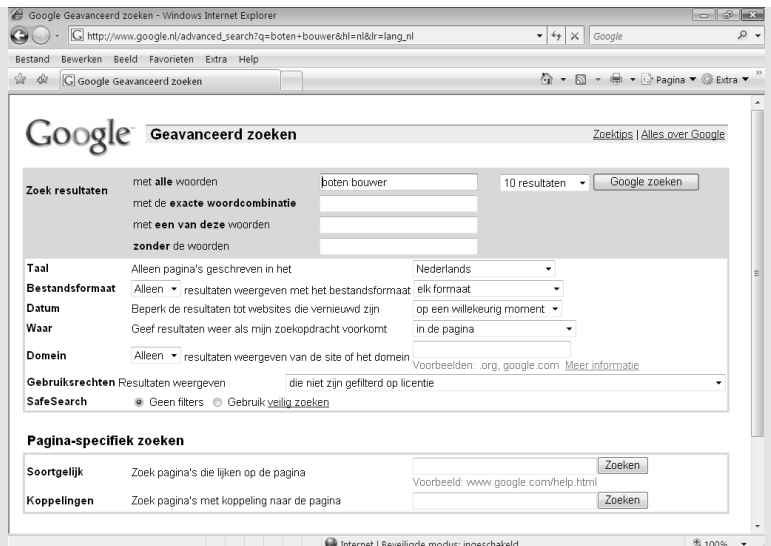


U kunt echter nog specifiekere opgeven wat voor soort webpagina's u wilt zien. De mogelijkheden verschillen per zoekmachine. Bij *Google* gaat dit als volgt:

Klik op Geavanceerd zoeken



Bij *Google* ziet u verschillende mogelijkheden die u kunt specificeren:



Tip

Wat u moet weten als u gaat zoeken:

- *Google* zoekt met alle woorden.
- *Google* negeert standaard termen, zoals 'http', en '.com'.
- Zoeken met hoofdletter of kleine letter maakt geen verschil voor *Google*.

Een belangrijke instelling waar u altijd op moet letten als u meerdere trefwoorden gebruikt, is de soort combinatie waarop de woorden moeten voorkomen.



Let op!

Gebruikt u meerdere woorden, bijvoorbeeld *Frank Sinatra*, dan zoeken veel zoekmachines naar webpagina's waarop de beide woorden *Frank* en *Sinatra* samen voorkomen. Zo werkt bijvoorbeeld *Google*. Deze manier is echter nog geen garantie dat de pagina daadwerkelijk over de zanger *Frank Sinatra* gaat. Er kan evengoed een pagina tussen zitten die gaat over *Frank Rijkaard* of over *Nancy Sinatra*. U kunt echter altijd aangeven dat *Frank Sinatra* een geheel is.

U kunt zelf het effect zien van het specificeren van de combinatie van woorden die gezocht moet worden.

Zoeken op een woordgroep

Bij alle zoekmachines kunt u bij het gebruik van meerdere trefwoorden aangeven of deze woorden bij elkaar horen en een geheel vormen. Bij sommige zoekmachines heet dit een 'woordgroep' en bij andere heet het een 'zinsdeel'. Een woordgroep is bijvoorbeeld *Frank Sinatra*. Bij *Google* heet dit een *exacte woordencombinatie*:

Klik op het vakje bij met de exacte woordencombinatie

Typ: boten bouwer

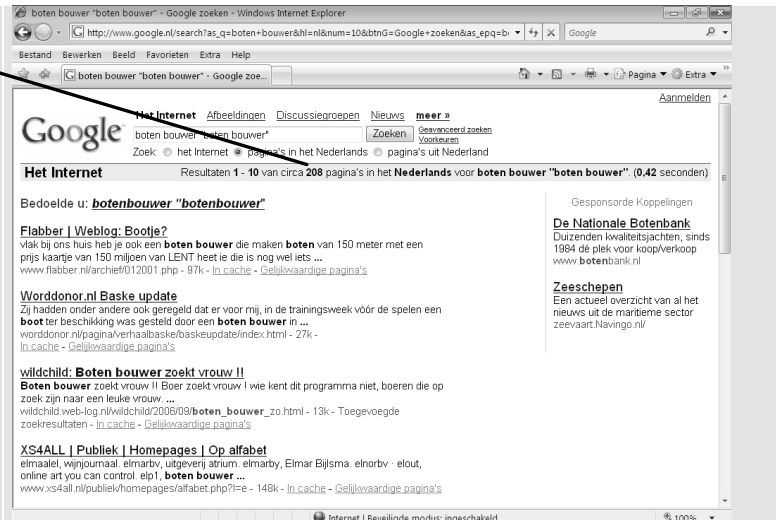
Google zal nu zoeken naar de gehele combinatie *boten bouwer*.

Daarna moet u weer de zoekopdracht geven:

Klik op

The screenshot shows the Google Advanced Search page in Internet Explorer. The search query 'boten bouwer' is entered in the search box. The 'Exacte woordencombinatie' option is selected under 'Zoek resultaten'. The 'Google zoeken' button is highlighted with a mouse cursor. A red arrow points from the text 'Klik op het vakje bij met de exacte woordencombinatie' to the 'Exacte woordencombinatie' radio button. Another red arrow points from the text 'Klik op Google zoeken' to the 'Google zoeken' button.

Google laat weinig resultaten zien:



Dat is niet zo gek, want *boten bouwer* is eigenlijk geen goed Nederlands (iets anders zou zijn *botenbouwer*).



Tip

Trefwoord tussen aanhalingstekens

Als u een trefwoord tussen aanhalingstekens zet, zoekt Google direct naar de exacte woordencombinatie:



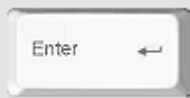
Klik in het zoekvakje



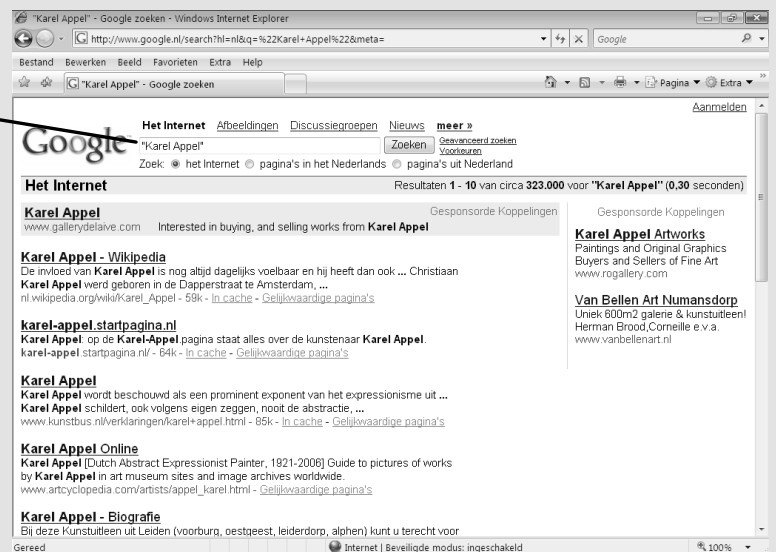
Typ: "Karel Appel"



Druk op

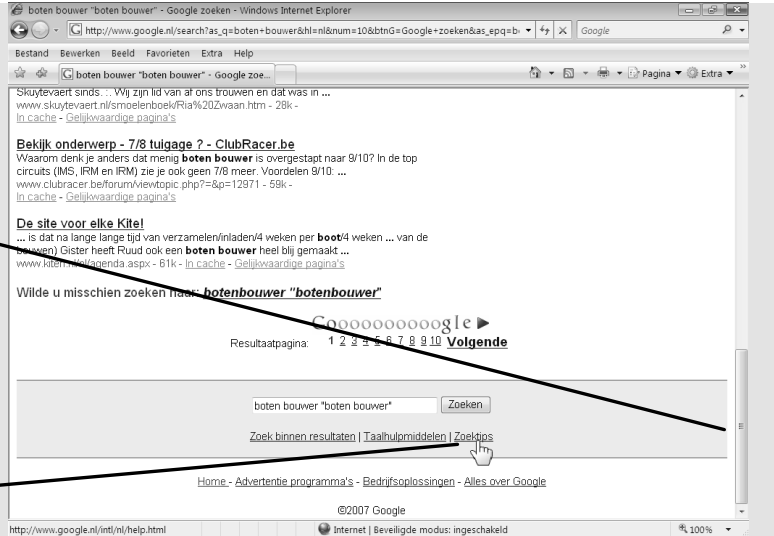


Google heeft nu gezocht naar de gehele combinatie *Karel Appel*.



Google heeft onder **Zoektips** een aantal handige tips om optimaal met het programma te werken:

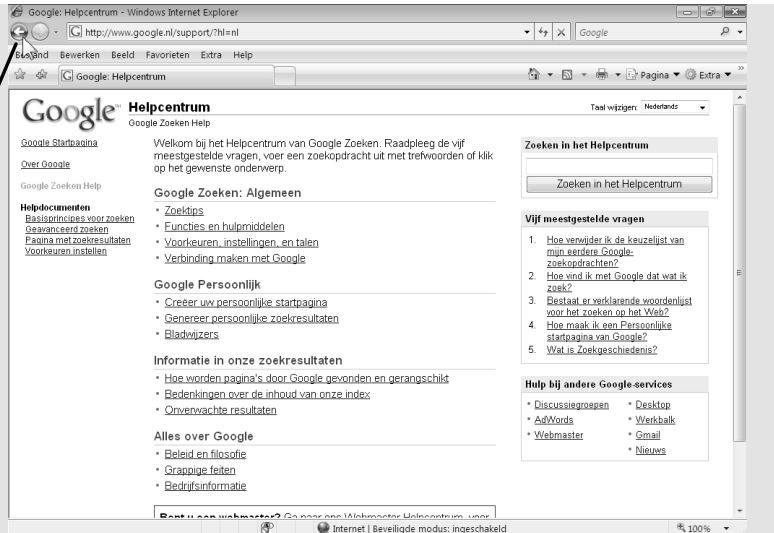
-  **Sleep de schuifbalk naar beneden**
-  **Klik op Zoektips**



U ziet nu een helppagina, met uitleg over **Google**:

Lees de informatie rustig door. Als u klaar bent:


-  **Klik op** 



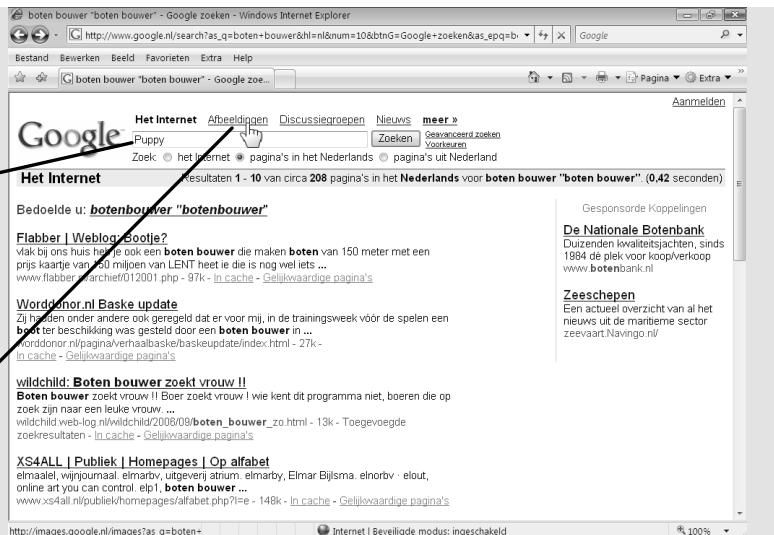
Afbeeldingen zoeken

Vaak heeft u een foto of een plaatje nodig om in een document te plaatsen. **Google** is een handige zoekmachine om afbeeldingen te vinden.

-  **Selecteer alles in het zoekvenster**

 **Typ:** Puppy

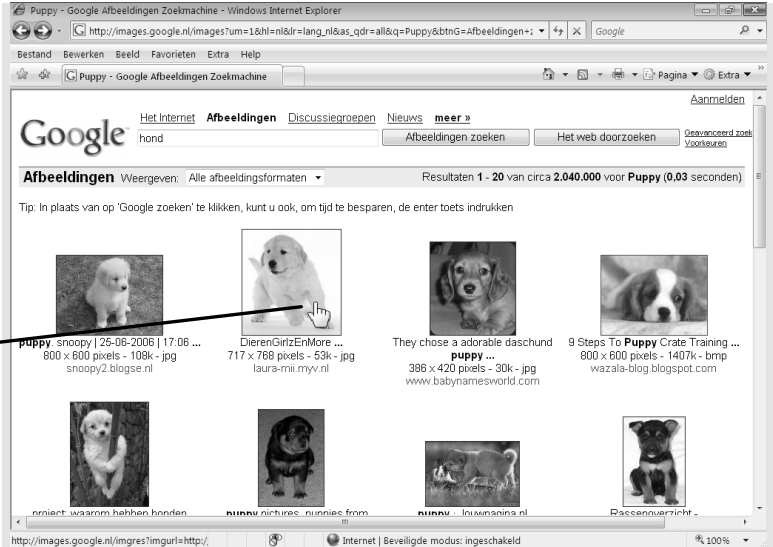
-  **Klik op** Afbeeldingen



U ziet de resultaten van de zoekopdracht:

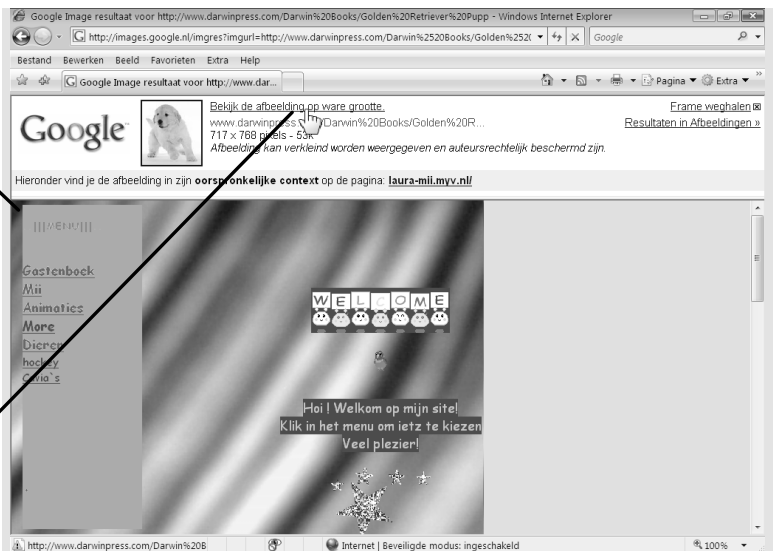
U ziet bij elke afbeelding de naam en de grootte ervan.

 **Klik op een afbeelding**



Onder de afbeelding ziet u de website waar de afbeelding op staat:

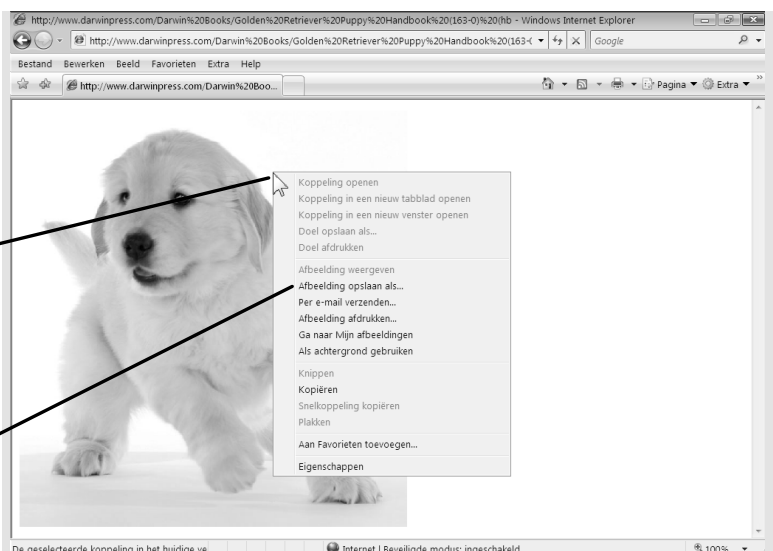
 **Klik op**
Bekijk de afbeelding op ware grootte.



U ziet de afbeelding nu vergroot op het scherm:

 **Klik met de rechtermuisknop op de foto**

U ziet dat u de afbeelding onder andere kunt opslaan en afdrukken:



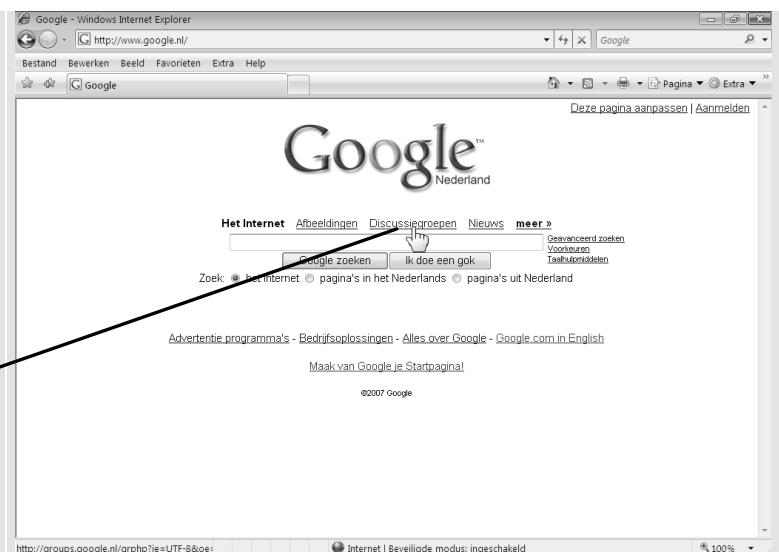
Discussiegroepen

Met *Google* kunt u zoeken in discussiegroepen. U kunt antwoord geven op iemands vraag of zelf een bericht plaatsen.

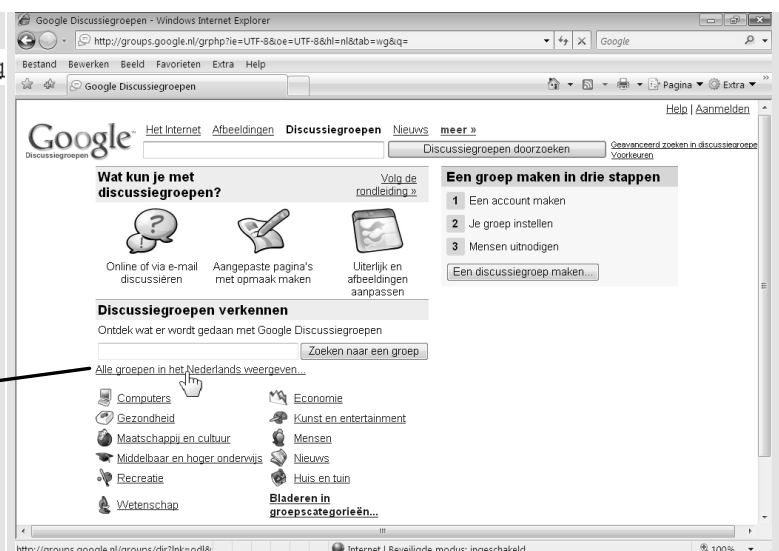


U ziet nu de homepage van *Google*:

Klik op [Discussiegroepen](#)




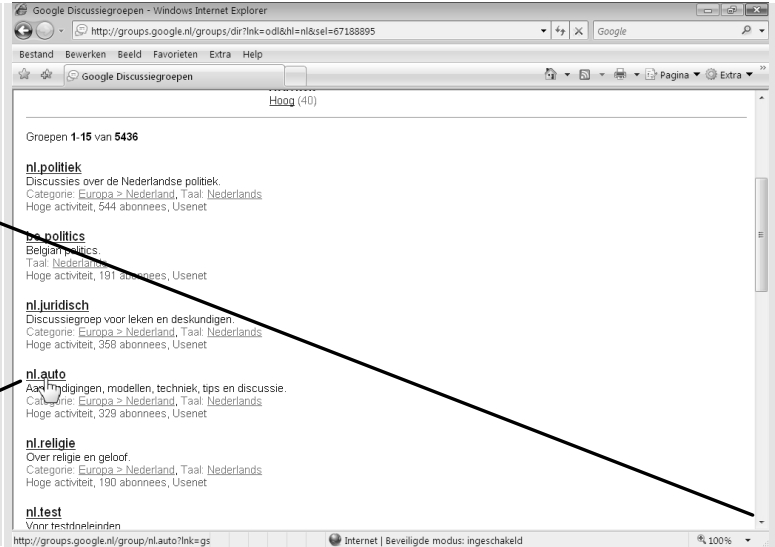
Klik op [Alle groepen in het Nederlands weergeven](#)



U ziet verschillende discussiegroepen waar u uit kunt kiezen:

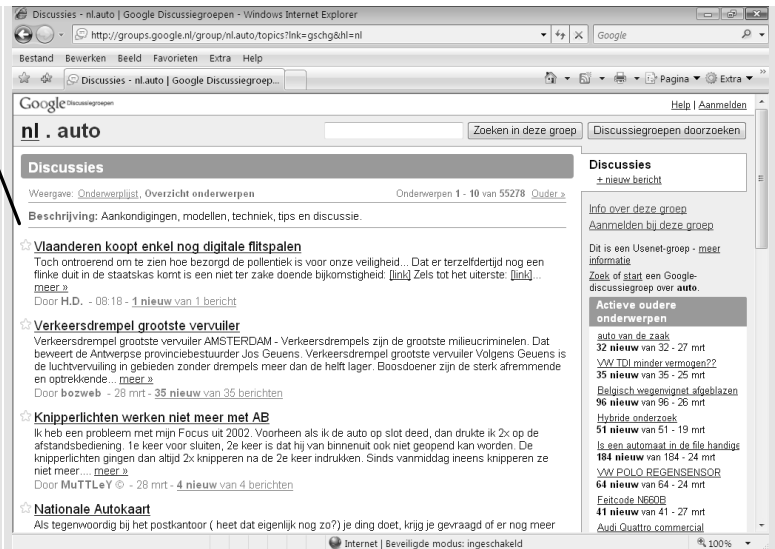
 **Klik een aantal keer op**

 **Klik bijvoorbeeld op**
nl.auto



U ziet nu de berichten in de discussiegroep *auto*:

U kunt zelf een bericht plaatsen of reageren op een geplaatst bericht, maar dan zult u wel een *Google* account moeten aanvragen.





Tip

Discussiegroepen doorzoeken

U kunt in een discussiegroep zoeken naar een specifiek onderwerp. Als u bijvoorbeeld in de discussiegroep *nl.auto* zit, kunt u zoeken naar *Mercedes*:

Klik in het zoekvakje

Typ: Mercedes

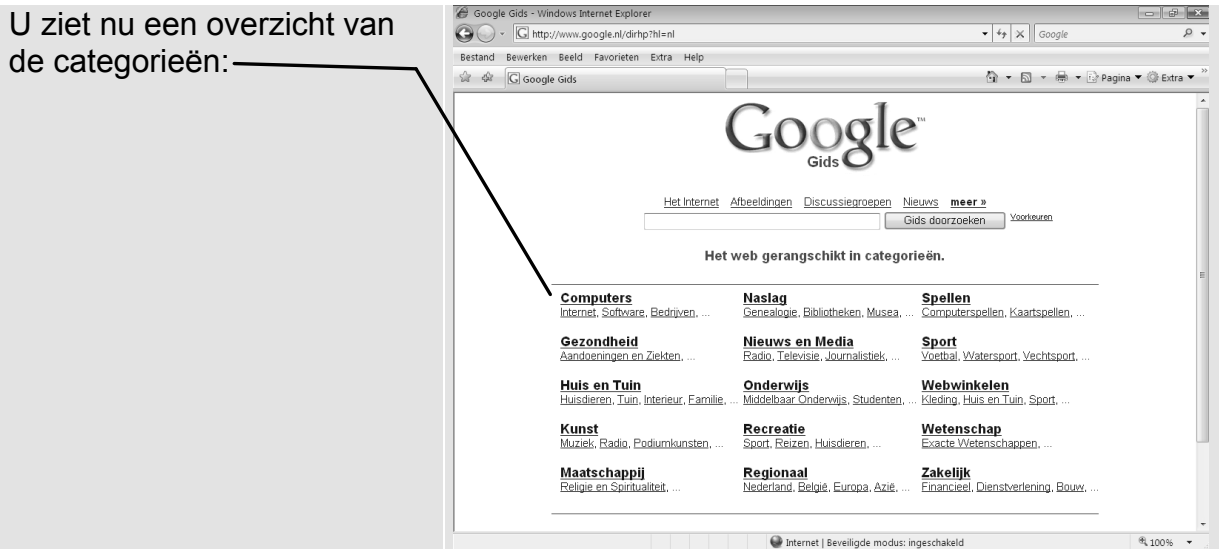
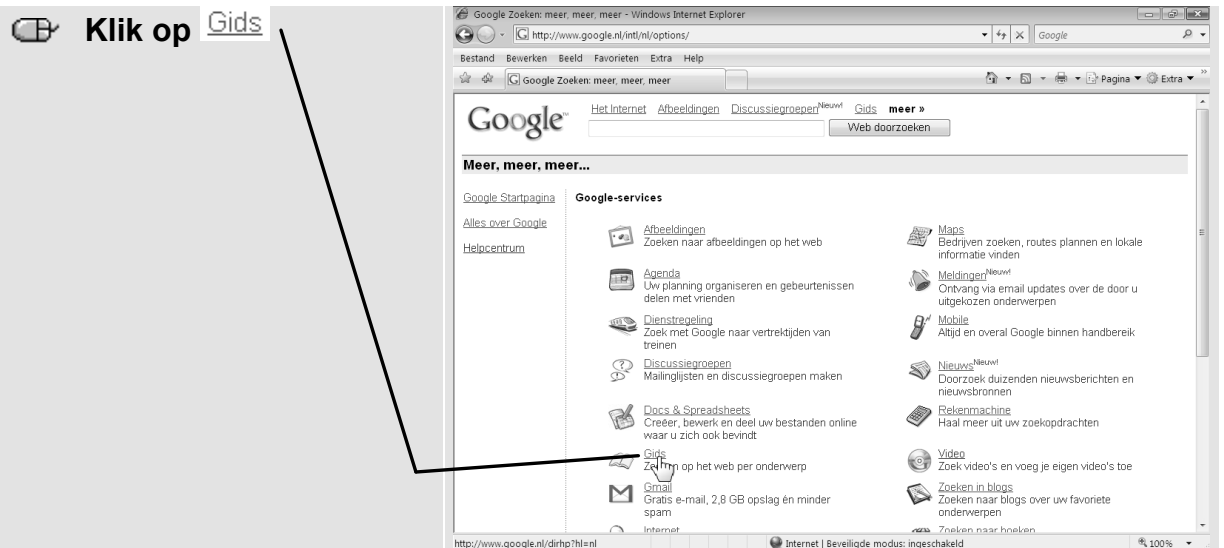
Klik op
Zoeken in deze groep

U ziet nu de resultaten die *Google* gevonden heeft:

De Google gids

Met *Google* kunt u ook zoeken op categorieën. Dit kan handig zijn om snel een onderwerp op te zoeken.

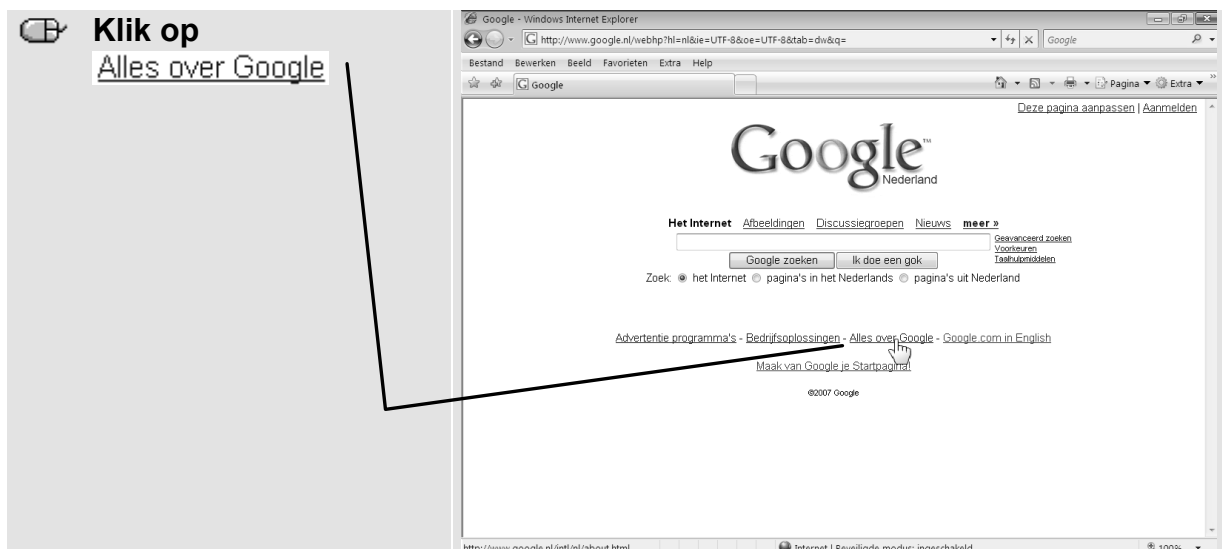
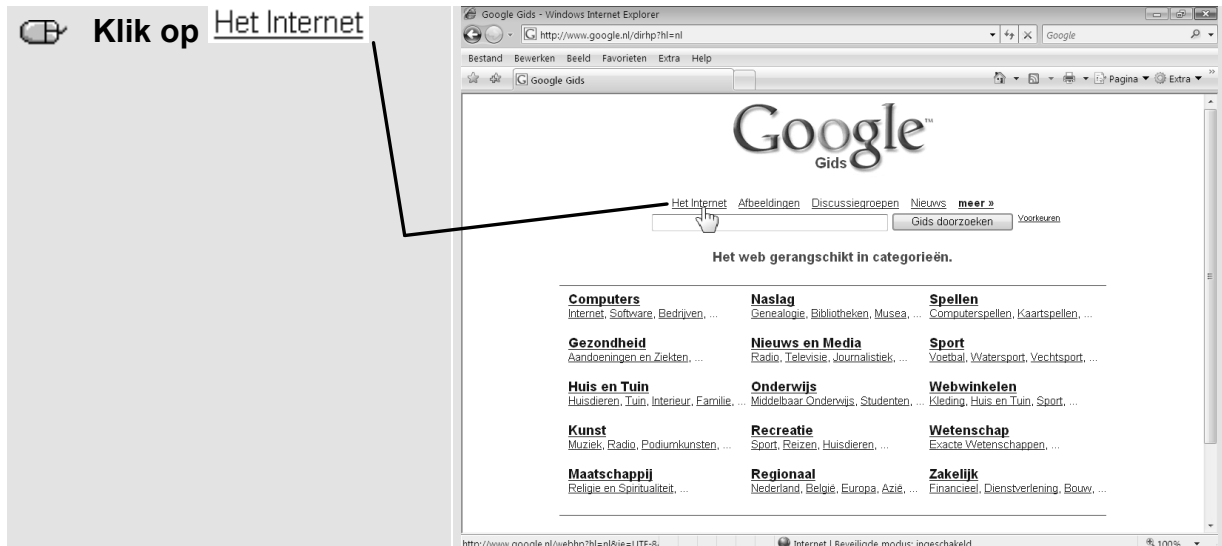
 Ga naar de homepage van **Google**: www.google.nl *803*

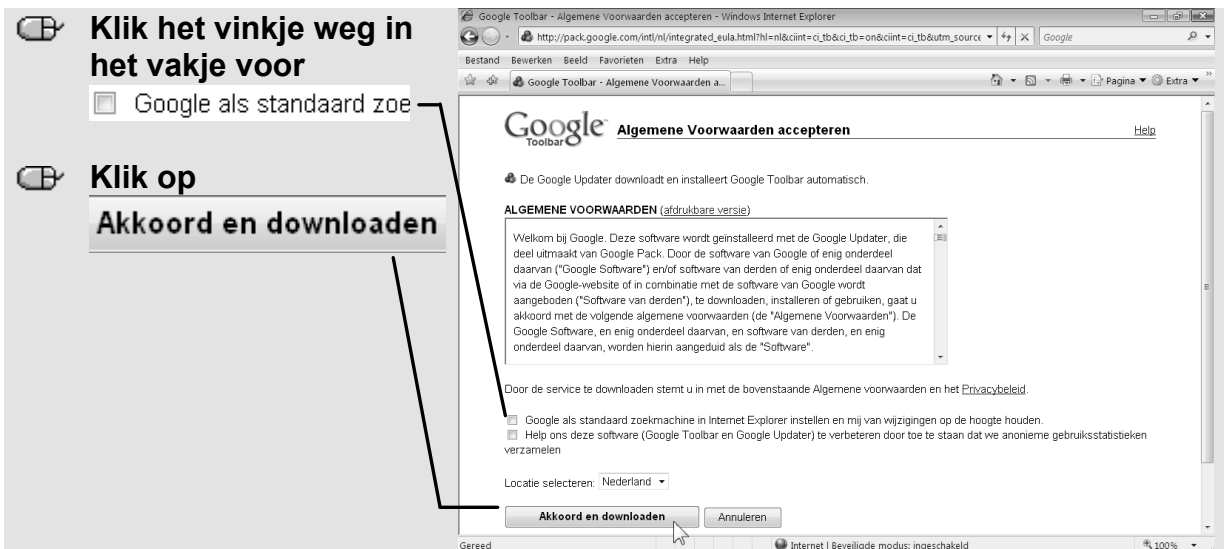
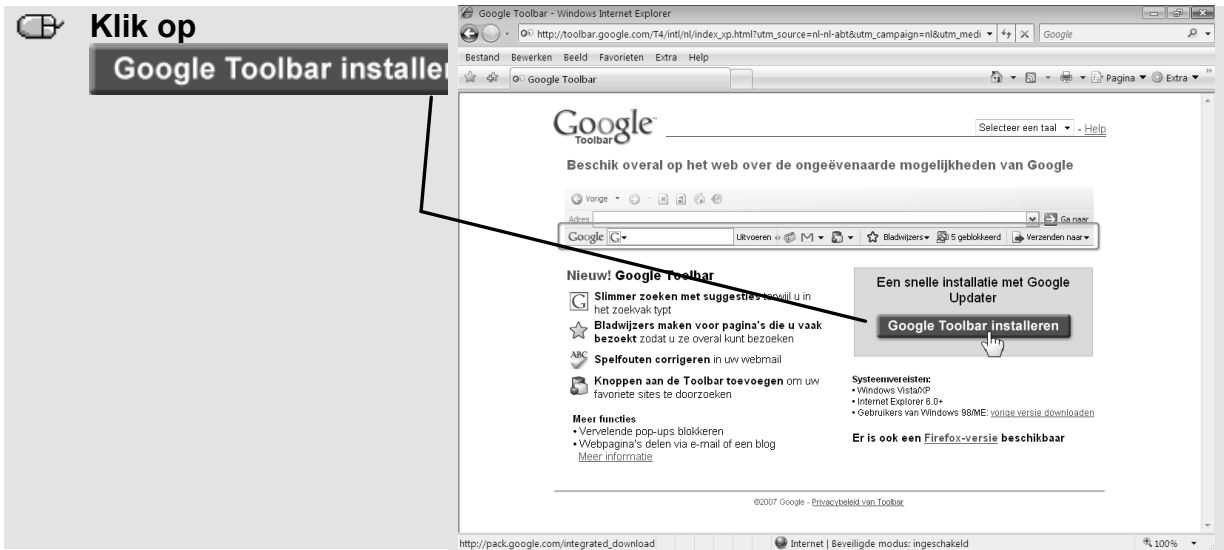


Als u klikt op een bepaalde categorie, ziet u de subcategorieën. Uiteindelijk komt u bij een aantal links waaruit u kunt kiezen om uw onderwerp te vinden.

De Google werkbalk

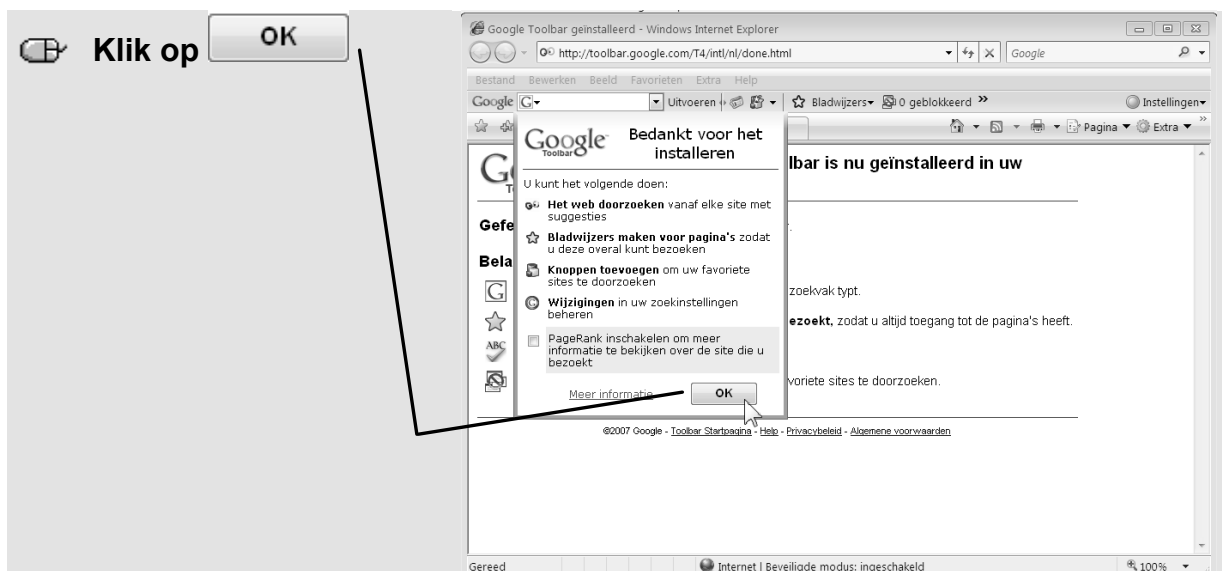
Als u veel werkt met *Google* is het handig om de *Google werkbalk (Toolbar)* te installeren om direct iets op te kunnen zoeken.







Er wordt een nieuw venster van *Internet Explorer* geopend.



U ziet nu dat de werkbalk van Google in Internet Explorer is geplaatst:



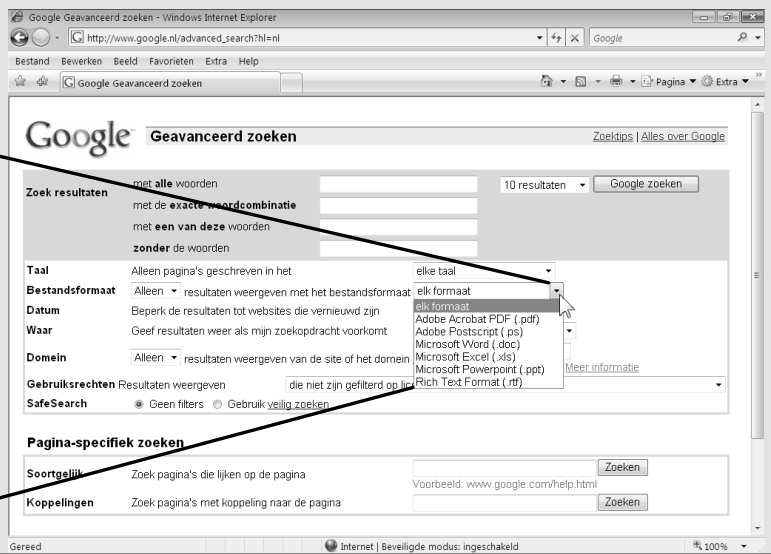
Tip

Zoeken op bestandsformaat


U kunt met Google op verschillende bestandsformaten zoeken. Deze optie kunt u vinden onder geavanceerd zoeken. Zo kunt u alleen laten zoeken naar PDF-bestanden of naar Microsoft Word-documenten.

- Klik op **Geavanceerd zoeken**
- Klik op **▼** bij elk formaat

U ziet verschillende bestandsformaten waar u Google op kunt laten zoeken:



Bijlage: Hoe doe ik dat ook alweer?

In dit boekje zijn opdrachten en oefeningen voorzien van voetstapjes: ^x
In deze bijlage zoekt u aan de hand van het cijfer op hoe u een handeling uitvoert.

1 **Starten van *Internet Explorer***

● Klik op 

● Klik op  Internet Explorer

2 **Een verbinding maken in het venster *Inbelverbinding***

● Typ, indien nodig, uw gebruikersnaam en wachtwoord

● Klik op

3 **In *Internet Explorer* een web-adres typen**

● Klik in het vakje achter 

● Typ de naam

● Druk op