

Datos básicos poblacionales

| Población (Censo 2005, INEGI) | |
|--|--|
| <p>Estado de México: 14,007,495 (Representa el 13.56% del total del país)</p> <p>Estados Unidos Mexicanos: 103,263,388</p> | <p>Habitantes por Km2: 627</p> <p>Extensión territorial: 22,357 Km2 (Representa el 1.1 % del territorio nacional)</p> <p>Mujeres: 7,174,673</p> <p>Hombres: 6,832,822</p> |
| <p>En el año 2005: 87% vive en localidades urbanas 13% vive en localidades rurales</p> | <p>Población de habla indígena de 5 años y más: 3 de cada 100 personas, 1 de ellas no habla español</p> <p>Promedio de escolaridad: 8.7*</p> <p><small>*Lo que significa que en promedio los habitantes del Estado de México tienen concluido el nivel básico.</small></p> |

información estadística electoral

*estimación para 2009

| | 2006 | 2009 |
|--|--------------|---|
| Distritos Electorales | 45 | 45 |
| Municipios | 125 | 125 |
| Padrón Electoral | 2006 | 2009 |
| Total: | 9'116,146 | *10'015,979 |
| Lista Nominal | 2006 | 2009 |
| Total: | 9'014,847 | *9,625,217 |
| Secciones Electorales | 2006 | 2009 |
| Urbanas: | 4,596 | 4,596 |
| Rurales: | 1,211 | 1,211 |
| Mixtas: | 360 | 360 |
| Total: | 6,167 | 6,167 |
| Datos comparativos | | |
| Centro América | | |
| Costa Rica | | Nicaragua |
| Padrón Electoral: 2'738,542 | | Padrón Electoral: 3'863,837 |
| *Corte: 01/10/08 | | *Corte: 10/09/08 |
| Guatemala | | Panamá |
| Padrón Electoral: 6'036,812 | | Padrón Electoral: 1'999,553 |
| *Corte: 03/10/08 | | *Corte: Padrón utilizado en la elección 2004. |
| Honduras | | |
| Padrón Electoral: 3'976,550 | | |
| *Corte: Padrón utilizado en la elección 2005 | | |
| | 2006 | 2009 |
| Vocales: | 510 | 510 |
| Distritales: | 135 | 135 |
| Municipales: | 375 | 375 |
| Consejeros Electorales: | 2,040 | 2,040 |
| Distritales: | 540 | 540 |
| Municipales: | 1,500 | 1,500 |

Plazos para la integración de Órganos Desconcentrados en 2009

Designación de Vocales Distritales

Del 2 al 31 de enero

Designación de Consejeros Electorales Distritales

Del 2 al 31 de enero

Designación de Vocales Municipales

Del 1 al 7 de febrero

Instalación de Consejeros Distritales

Del 1 al 10 de febrero

Designación de los Consejeros Electorales municipales

A más tardar el 15 de febrero

Instalación de Consejos Municipales

Del 16 al 28 de febrero

Registro de Representantes de Partido Político ante Consejos Municipales

Del 1 al 30 de marzo

Registro de Representantes de Partido ante Consejos Distritales

Del 11 de febrero al 12 de marzo



integración de mesas directivas de casilla

*estimación para 2009

| Casillas* | 2006 | 2009* |
|----------------------------|-----------------|---------------|
| | 15,357 | 16,680 |
| Insaculados | 2006 | 2009* |
| Lista nominal: | 9'014,847 | 9'625,217 |
| Insaculados : | (20%) 1'802,969 | 962,521 (10%) |
| Funcionarios de MDC | 2006 | 2009 |
| Propietarios: | 122,856 | 116,760 |
| Capacitadores | 2006 | 2009 |
| | 2,201 | 2,350 |
| Instructores | 2006 | 2009 |
| | 200 | 235 |

Plazos para Registro de Representante de MDC

Registro de representantes de partido,
ante mesas directivas de casilla y generales

Del 6 al 22 de junio

Sustituciones de representantes de partido,
ante mesas directivas de casilla y generales

Del 6 al 25 de junio

Material Electoral

Boletas Elección de Ayuntamientos 10,618,261

Boletas Elección de Diputados Locales 10,620,205

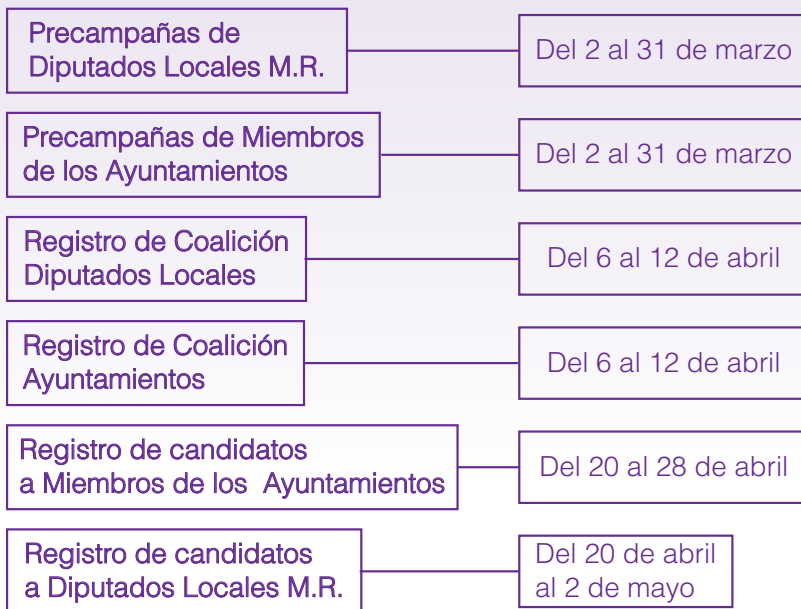



partidos políticos

| Partidos Políticos con Derecho a Participar | 2006 | 2009 |
|---|--------|---------|
| Candidatos a Diputados de Mayoría | 454 | 810* |
| Candidatos a Miembros de Ayuntamiento | 10,180 | 18,936* |

Plazos

* estimado: participación de todos los partidos políticos sin candidatura común o coalición y acreditando planillas y fórmulas en todos los municipios y distritos





partidos políticos

Plazos

Solicitud de registro de candidatos a Diputados Locales R.P.

Del 20 de abril al 2 de mayo

Solicitud de registro de candidatura común Diputados Locales por el principio de Mayoría Relativa

A más tardar el 4 de mayo

Solicitud de registro de candidatura común Miembros de los Ayuntamientos

A más tardar el 4 de mayo

Registro de candidatos a Diputados Locales por el principio de Mayoría Relativa y publicación de fórmulas

6 de mayo

Registro de candidatos a Diputados Locales por el principio de Representación Proporcional y publicación de fórmulas

6 de mayo

Registro de candidatos a Miembros de los Ayuntamientos y publicación de planillas

6 de mayo

Inicio de campañas para candidatos a Diputados Locales y Miembros de los Ayuntamientos

Del 7 de mayo al 1 de julio

El día de la jornada y durante los tres días anteriores, no se permitirán reuniones o actos públicos de campaña, propaganda o de proselitismo electorales

Del 2 al 5 de julio



histórico electoral

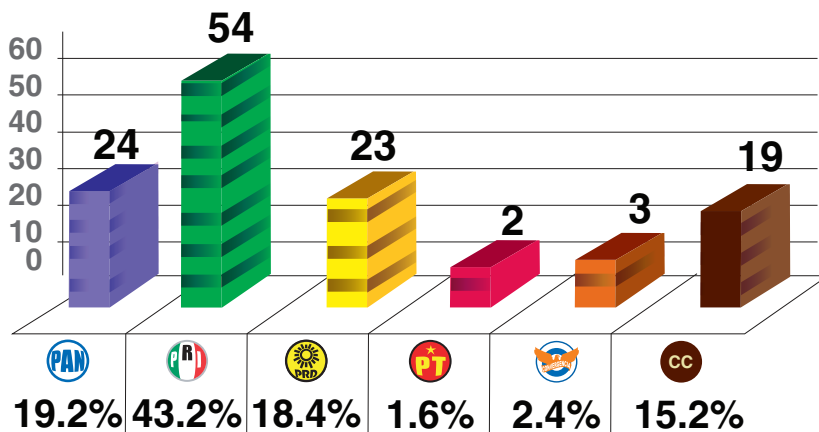
| Participación | Abstencionismo |
|---------------|----------------|
| 2003: 42.8 % | 2003: 57.20% |
| 2006: 43.03 % | 2006: 56.96% |

En las pasadas elecciones para Ayuntamientos, la participación estatal fue del 43.06 por ciento, es decir, votaron 3' 881,973 ciudadanos de los 9'015,253 registrados en la Lista Nominal Electoral del Estado de México.






En 14 municipios, todos ellos ubicados en las regiones del Valle de México y Oriente de la entidad, la participación estuvo por debajo de la registrada a nivel estatal, sin embargo estos concentran el 54.9% de la Lista Nominal del estado.

Por el contrario, en 10 municipios hubo una participación mayor al 70% sin embargo solo representaban el 0.7% (63,181) de la lista nominal de la entidad.

Municipios ganados por partido político



10 municipios más poblados gobernados por partido político 2006-2009

| Resto de Municipios | 46.60% | 6,528,111 | Población gobernada por partido político | | |
|---------------------|---------------|-------------------|---|------------|--|
| Ixtapaluca | 3.06% | 429,033 | | | |
| Atizapan de Z. | 3.37% | 472,526 | | | |
| Tultitlán | 3.38% | 472,867 | | | |
| Cuautitlán Izcalli | 3.56% | 498,021 | | | |
| Chimalhuacán | 3.75% | 525,389 | | | |
| Tlalnepantla de B. | 4.88% | 683,808 | | | |
| Toluca | 5.34% | 747,512 | | | |
| Naucalpan de J. | 5.86% | 821,442 | | | |
| Nezahualcóyotl | 8.14% | 1,140,528 | | | |
| Ecatepec | 12.05% | 1,688,258 | | | |
| Total | 53.40% | 14,007,495 | | | |
| | | | Población | (%) | |
| | | |  4,263,252 | 28.73% | |
| | | |  3,718,566 | 25.06% | |
| | | |  3,442,466 | 23.20% | |
| | | |  66,079 | 0.45% | |
| | | |  75,268 | 0.51% | |

Integración de Legislaturas LIV, LV Y LVI del Estado de México

| PARTIDO | 2000 | | | 2003 | | | 2006 | | |
|--------------|-----------|------------|-------|-----------|------------|-------|-----------|------------|-------|
| | MAY. REL. | REP. PROP. | TOTAL | MAY. REL. | REP. PROP. | TOTAL | MAY. REL. | REP. PROP. | TOTAL |
| PAN | 21 | 8 | 29 | 11 | 12 | 23 | 9 | 11 | 20 |
| PRI | 18 | 7 | 25 | 24 | 0 | 24 | 19 | 0 | 19 |
| PRD | 6 | 10 | 16 | 10 | 9 | 19 | 16 | 4 | 20 |
| PT | 0 | 2 | 2 | 0 | 3 | 3 | 1 | 3 | 4 |
| PVEM | 0 | 2 | 2 | 0 | 4 | 4 | 0 | 9 | 9 |
| CONVERGENCIA | - | - | - | 0 | 2 | 2 | 0 | 3 | 3 |
| DS | - | 1 | 1 | | | | | | |
| | 45 | 30 | 75 | 45 | 30 | 75 | 45 | 30 | 75 |



Datos generales sobre el proceso electoral del 2009

- Como ya sabemos la lista nominal tiene un incremento constante, en tres años aumentó en más de 500 mil ciudadanos, esto se verá traducido en el incremento de 15,357 casillas del proceso 2006, a un estimado de más de 16, 680 para el proceso del 2009.
- El corte de la lista nominal al 31 de agosto de este año, es de 9,633,037, lo que representa el 13% de la lista nominal de todo el país.
- Del total de ciudadanos en la lista nominal hay un 52% de mujeres y un 48% de hombres, casi el 40% (38.75 por ciento) tiene entre 25 y 39 años, por otra parte hay un potencial bajo de nuevos electores inscritos en el padrón electoral, ya que solamente representan el 3.93% en la lista. El Distrito Federal, la única entidad que se acerca al número de electores en el Estado, tiene 2 millones 500 mil menos, es decir, la diferencia es la lista nominal de 4 entidades; Aguascalientes, Baja California, Colima y Nayarit, ya que en conjunto cuentan con apenas 2,241,287 ciudadanos en la lista nominal.
- El proceso electoral del próximo año es un gran reto. Ahora participarán 9 partidos políticos, habrá casi 20 mil candidatos, (19,740) 18,936 candidatos a Miembros de los Ayuntamientos y 810 candidatos a Diputados de Mayoría, el día de la jornada electoral, en una estimación moderada, que los partidos sólo acrediten a la mitad de sus representantes de los que tiene derecho, habrá 116,760 representantes acreditados ante las Mesas Directivas de Casilla.



Datos generales sobre el proceso electoral del 2009

- Por lo que respecta a capacitación, el esfuerzo que se realiza es muy importante aunque producto de la reforma electoral se haya disminuido el porcentaje de ciudadanos insaculados al 10%, mientras que antes era el 20%, por lo tanto esta modificación se debe de traducir en una óptima capacitación para este proceso, la apuesta es que un 80% de las Mesas Directivas de Casilla se integren con ciudadanos capacitados y no tomados de la fila, para ello se aprobó el Programa General de Capacitación, que será el documento rector en lo que respecta a la capacitación de funcionarios de Mesas Directivas de Casilla.
- En el caso de la integración de las Juntas Distritales y Municipales, no hay modificaciones, habrá 135 Vocales distritales y 375 municipales, al igual que en el 2006. Sin embargo, el procedimiento para la selección será más complicado. Para la primera convocatoria emitida antes de la reforma electoral hubo 6,544 solicitudes y para la publicada el 25 de septiembre, hubo 1,105. Una vez que se revisaron los requisitos de elegibilidad, este número fue depurado, dando como resultado que 4,499 aspirantes presentaran el examen de selección previa.
- La evaluación de los exámenes, mediante un sistema automatizado, arrojó que 1837 aspirantes clasificaron a la etapa de formación y de esta segunda evaluación, solamente 1035 clasificaron a la etapa de evaluación psicométrica.
- Aunque el Código en el artículo 139, estipula que el proceso inicia el dos de enero. Técnicamente, ya estamos en la preparación del proceso, toda vez que el pasado 25 de septiembre se publicaron las distintas convocatorias para la integración de las Juntas Distritales y Municipales. Por otra parte, los pasados días 7 y 8 de octubre, se recibió la documentación de aspirantes a vocales distritales y municipales, y del 9 al 29 de octubre se llevó a cabo la recepción de documentación, para Consejeros Electorales Distritales y Municipales, finalmente del 9 al 13 de febrero realizaremos la recepción de solicitudes para instructores y capacitadores.





Resultados electorales 2008

Coahuila 19 de octubre

| | | |
|---|-----------|----------|
|  | Distritos | 20 de 20 |
|---|-----------|----------|

Baja California Sur 3 de febrero

| | | | | |
|---|-----------|----------|------------|--------|
|  | Distritos | 1 de 16 | Municipios | 5 de 5 |
|  | Distritos | 15 de 16 | Municipios | |

Nayarit 6 de julio

| | | | | |
|---|-----------|----------|------------|----------|
|  | Distritos | 1 de 18 | Municipios | 4 de 20 |
|  | Distritos | 15 de 18 | Municipios | 12 de 20 |
|  | Distritos | 2 de 18 | Municipios | 4 de 20 |

Hidalgo 17 de febrero

| | | |
|---|-----------|----------|
|  | Distritos | 18 de 18 |
|---|-----------|----------|


Quintana Roo 3 de febrero

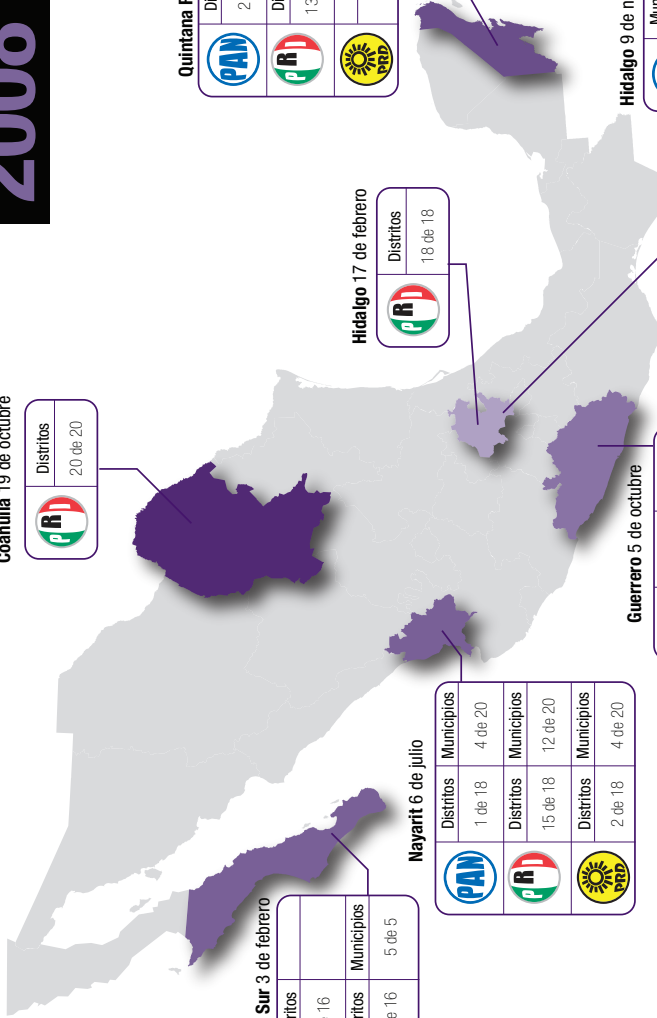
| | | | | |
|---|-----------|----------|------------|--------|
|  | Distritos | 2 de 15 | Municipios | 1 de 8 |
|  | Distritos | 13 de 15 | Municipios | 6 de 8 |
|  | Distritos | | Municipios | 1 de 8 |

Hidalgo 9 de noviembre

| | | |
|---|------------|----------|
|  | Municipios | 9 de 82 |
|  | Municipios | 53 de 82 |
|  | Municipios | 15 de 82 |
| Otros | Municipios | 5 de 82 |

Guerrero 5 de octubre

| | | | | |
|--|-----------|----------|------------|----------|
|  | Distritos | 1 de 28 | Municipios | 8 de 77 |
|  | Distritos | 13 de 28 | Municipios | 44 de 77 |
|  | Distritos | 13 de 28 | Municipios | 25 de 77 |
| Otros | Distritos | 1 de 28 | Municipios | |



Elecciones 2009

Elecciones Locales Concurrentes 5 de julio de 2009

| | | |
|-----------------------------|---------------------|------------------|
| Campeche | Gobernador | 1 |
| | Diputados | 21 |
| | P. Municipales | 11 |
| Colima | Gobernador | 1 |
| | Diputados | 16 |
| | P. Municipales | 10 |
| Distrito Federal* | Diputados | 40 |
| | J. Delegacionales | 16 |
| Guanajuato | Diputados | 22 |
| | P. Municipales | 46 |
| Jalisco | Diputados | 20 |
| | P. Municipales | 125 |
| Morelos* | Diputados | 18 |
| | P. Municipales | 33 |
| Nuevo León | Gobernador | 1 |
| | Diputados | 15 |
| | P. Municipales | 18 |
| Queretaro* | Gobernador | 1 |
| | Diputados | 15 |
| | P. Municipales | 18 |
| San Luis Potosi | Gobernador | 1 |
| | Diputados | 15 |
| | P. Municipales | 58 |
| Congreso de la Unión | Diputados Federales | 300 MR 200 RP |

* Colindantes con el Estado de México

Elecciones Locales No Concurrentes 18 de octubre de 2009

| | | |
|-----------------|----------------|----|
| Coahuila | P. Municipales | 38 |
| Tabasco | P. Municipales | 18 |
| | Diputados | 17 |

A lo largo de 12 años del IEEM, ha organizado:



Casillas instaladas (2000-2006)

2000: 13,336

2003: 14,103

2006: 15,357