

ELEZIONI DEL CONSIGLIO REGIONALE 1998

GIORNI DI VOTAZIONE PER L'ELEZIONE DEL CONSIGLIO REGIONALE

ABBREVIAZIONI USATE NELLA PRESENTE PUBBLICAZIONE

PROSPETTI DEI VOTI CONSEGUITI DA CIASCUNA LISTA NEI COLLEGI ELETTORALI DI TRENTO E DI BOLZANO NELLE SINGOLE TORNATE ELETTORALICON LE RELATIVE PERCENTUALI E I SEGGI ASSEGNATI ELENCHI DEI CONSIGLIERI REGIONALI ELETTI NEI COLLEGI ELETTORALI DI TRENTO E DI BOLZANO NELLE SINGOLE TORNATE ELETTORALI

ELEZIONI REGIONALI 28.11.1948
I LEGISLATURA 1948 - 1952

ELEZIONI REGIONALI 16.11.1952
II LEGISLATURA 1952 - 1956

III LEGISLATURA 1956 – 1960
ELEZIONI REGIONALI 11.11.1956

IV LEGISLATURA 1960 – 1964
ELEZIONI REGIONALI 6.11.1960

V LEGISLATURA 1964 – 1968
ELEZIONI REGIONALI 17.11.1968

VI LEGISLATURA 1968 - 1973
ELEZIONI REGIONALI 18.11.1973

VII LEGISLATURA 1973 – 1978
ELEZIONI REGIONALI 19.11.1978

VIII LEGISLATURA 1978 – 1983
ELEZIONI REGIONALI 20.11.1983

IX LEGISLATURA 1983 – 1988
ELEZIONI REGIONALI 20.11.1988

X LEGISLATURA 1988 - 1993
ELEZIONI REGIONALI 21.11.1993

XI LEGISLATURA 1993 – 1998
ELEZIONI REGIONALI 22.11.1998

XII LEGISLATURA 1998 – 2003

- PROSPETTIDEI VOTI CONSEGUITI NEL COLLEGIO ELETTORALE DI TRENTO DA CIASCUNA LISTA NELLE DODICI TORNATE ELETTORALI CON LE PERCENTUALI ED I SEGGI
- PROSPETTIDEI VOTI CONSEGUITI NEL COLLEGIO ELETTORALE DI BOLZANO DA CIASCUNA LISTA NELLE DODICI TORNATE ELETTORALI CON LE PERCENTUALI E I SEGGI
- PROSPETTO DI RAFFRONTOELETTORI ISCRITTI, VOTANTI, VOTI DI LISTA VALIDI, VOTI DI LISTA NON VALIDI, SCHEDE BIANCHE E RELATIVE PERCENTUALI, DISTINTI PER COLLEGIO ELETTORALE

**COLLEGIO ELETTORALE DI TRENTO
DATI ELETTORALI DISTINTI PER COMUNE**

**COLLEGIO ELETTORALE DI BOLZANO
DATI ELETTORALI DISTINTI PER COMUNE**

REGIONALRATSWAHLEN 1998

ABSTIMMUNGSTAGE FÜR DIE WAHL DES REGIONALRATES

IN DIESEM HEFT VERWENDETE ABKÜRZUNGEN

ÜBERSICHTEN ÜBER DIE VON JEDER LISTE IN DEN WAHLKREISEN TRIENT UND BOZEN IN DEN EINZELNEN WAHLGÄNGEN ERHALTENEN STIMMEN SAMT DEN ENTSPRECHENDEN PROZENTSÄTZEN UND DEN ZUGEWIESENEN SITZEN VERZEICHNIS DER REGIONALRATSABGEORDNETEN DIE IN DEN WAHLKREISEN TRIENT UND BOZEN IN DEN EINZELNEN WAHLGÄNGEN GEWÄHLT WURDEN

REGIONALRATSWAHLEN 28.11. 1948
I. GESETZGEBUNGSPERIODE 1948 - 1952

REGIONALRATSWAHLEN 16.11. 1952
II. GESETZGEBUNGSPERIODE 1952 – 1956

III. GESETZGEBUNGSPERIODE 1956 – 1960
REGIONALRATSWAHLEN 11.11. 1956

IV. GESETZGEBUNGSPERIODE 1960 – 1964
REGIONALRATSWAHLEN 6.11.1960

V. GESETZGEBUNGSPERIODE 1964 – 1968
REGIONALRATSWAHLEN 17.11. 1968

VI. GESETZGEBUNGSPERIODE 1968 - 1973
REGIONALRATSWAHLEN 18.11. 1973

VII. GESETZGEBUNGSPERIODE 1973 – 1978
REGIONALRATSWAHLEN 19.11. 1978

VIII. GESETZGEBUNGSPERIODE 1978 – 1983
REGIONALRATSWAHLEN 20.11. 1983

IX. GESETZGEBUNGSPERIODE 1983 - 1988
REGIONALRATSWAHLEN 20.11. 1988

X. GESETZGEBUNGSPERIODE 1988 - 1993
REGIONALRATSWAHLEN 21.11. 1993

XI. GESETZGEBUNGSPERIODE 1993 - 1998
REGIONALRATSWAHLEN 22.11. 1998

XII. GESETZGEBUNGSPERIODE 1998 - 2003

- ÜBERSICHTEN ÜBER DIE VON JEDER LISTE IN DEM WAHLKREIS TRIENT IN DEN ZWÖLF WAHLGÄNGEN ERHALTENEN STIMMEN SAMT DEN PROZENTSÄTZEN UND DEN SITZEN
- ÜBERSICHTEN ÜBER DIE VON JEDER LISTE IN DEM WAHLKREIS BOZEN IN DEN ZWÖLF WAHLGÄNGEN ERHALTENEN STIMMEN SAMT DEN PROZENTSÄTZEN UND DEN SITZEN
- VERGLEICHSÜBERSICHTEN DER EINGETRAGENEN WÄHLER, DER ABSTIMMENDEN, DER GÜLTIGEN UND UNGÜLTIGEN LISTENSTIMMEN, DER LEERENSTIMMZETTEL UND ENTSPRECHENDEN PROZENTSÄTZE GETRENNT NACH WAHLKREIS

**WAHLKREIS TRIENT
WAHLERGEBNISSE NACH GEMEINDEN**

**WAHLKREIS BOZEN
WAHLERGEBNISSE NACH GEMEINDEN**

REGIONE AUTONOMA TRENINO - ALTO ADIGE
AUTONOME REGION TRENINO - SÜDTIROL

Assessorato per gli Enti locali e i Servizi elettorali
Assessorat für örtliche Körperschaften und Wahldienste

Ufficio elettorale - Wahlamt

ELEZIONI
DEL CONSIGLIO REGIONALE
REGIONALRATSWAHLEN

1998

La pubblicazione che ho il piacere di presentare raccoglie i dati riassuntivi delle elezioni regionali succedutesi dal 1948 al 1998.

Oltre al valore statistico, questa pubblicazione ha indubbiamente anche un valore di carattere storico in quanto raccoglie i risultati elettorali dei primi 50 anni di storia del nostro Statuto di autonomia.

Sembra inoltre probabile che le prossime elezioni regionali si debbano tenere con un sistema elettorale diverso da quello che ha regolato per mezzo secolo l'elezione dell'assemblea legislativa regionale.

Il condizionale è d'obbligo visto che anche nella precedente legislatura si cercò invano di introdurre alcune modifiche al sistema elettorale.

A riguardo il Consiglio Regionale, per limitare la frammentazione del quadro politico e per garantire maggiore stabilità, approvò una legge che introduceva una soglia di sbarramento minima da raggiungere per ottenere l'ingresso in Consiglio. La nuova legge però venne dichiarata nulla da una sentenza della Corte Costituzionale. Anche le ultime elezioni, i cui dati sono riassunti in questo volume, si tennero quindi con il sistema proporzionale puro.

Oggi i propositi di riforma sembrano più solidi e gran parte delle forze politiche elette nel novembre del 1998 ha evidenziato la necessità di dotare l'autonomia regionale di un sistema che offra maggiori garanzie rispetto ai problemi di governabilità emersi, soprattutto in Trentino, nell'ultima legislatura.

Ogni cambiamento dovrà evidentemente tenere conto delle peculiarità della nostra Regione ed in particolare modo della tutela delle minoranze linguistiche presenti sul territorio.

*Margherita Cogo
Presidente della Giunta Regionale
del Trentino-Alto Adige*

Es ist mir eine Ehre, diese Veröffentlichung vorzustellen, in der die wichtigsten Daten zu den Regionalratswahlen von 1948 bis 1998 in übersichtlicher Form enthalten sind.

Sie hat neben ihrem statistischen Wert zweifelsohne auch eine geschichtliche Bedeutung, da sie die Wahlergebnisse in den ersten 50 Jahren unseres Autonomiestatuses umfaßt.

Bei den nächsten Regionalratswahlen wird wahrscheinlich ein anderes Wahlsystem gelten als das, welches die Wahl der gesetzgebenden Versammlung unserer Region bisher, also ein halbes Jahrhundert lang, geregelt hat.

Dabei ist allerdings noch einiges in der Schwebe, wurde doch auch in der vergangenen Legislaturperiode umsonst versucht, einige Änderungen in das Wahlsystem einzuführen.

Der Regionalrat hatte diesbezüglich ein Gesetz verabschiedet, in dem zum ersten Mal eine Sperrklausel für die Zuweisung der Sitze im Regionalrat vorgesehen war. Damit sollte die Zersplitterung des politischen Lagers in Grenzen gehalten und mehr Stabilität gesichert werden. Das neue Regionalgesetz wurde aber mit einem Urteil des Verfassungsgerichtshofes für nichtig erklärt. So wurden auch die letzten Regionalratswahlen, deren Ergebnisse ebenfalls in dieser Veröffentlichung wiedergegeben sind, mit einem Wahlsystem auf rein proportionaler Basis durchgeführt.

Heute scheinen die Reformbestrebungen solider denn je. Der Großteil der im November 1998 gewählten Parteien hat auf die Notwendigkeit hingewiesen, die Regionalautonomie mit einem Wahlsystem auszustatten, das gewissen Regierbarkeitsproblemen, die in der vergangenen Legislaturperiode vor allem im Trentino aufgetreten sind, besser entgegenwirken kann.

Bei jedem wie auch immer gearteten Reformvorhaben wird man selbstverständlich die besonderen Merkmale unserer Region, allem voran den Schutz der im Reginalgebiet lebenden sprachlichen Minderheiten, berücksichtigen müssen.

*Margherita Cogo
Die Präsidentin des Regionalaussschusses
Trentino-Südtirol*

**GIORNI DI VOTAZIONE PER L'ELEZIONE
DEL CONSIGLIO REGIONALE**

**ABSTIMMUNGSTAGE FÜR DIE WAHL
DES REGIONALRATES**

I.	legislatura – Gesetzgebungsperiode:	28.11.1948
II.	legislatura – Gesetzgebungsperiode:	16.11.1952
III.	legislatura – Gesetzgebungsperiode:	11.11.1956
IV.	legislatura – Gesetzgebungsperiode:	6.11.1960
V.	legislatura – Gesetzgebungsperiode:	15.11.1964
VI.	legislatura – Gesetzgebungsperiode:	17.11.1968
VII.	legislatura – Gesetzgebungsperiode:	18.11.1973
VIII.	legislatura – Gesetzgebungsperiode:	19.11.1978
IX.	legislatura – Gesetzgebungsperiode:	20.11.1983
X.	legislatura – Gesetzgebungsperiode:	20.11.1988
XI.	legislatura – Gesetzgebungsperiode:	21.11.1993
XII.	legislatura – Gesetzgebungsperiode:	22.11.1998

**ABBREVIAZIONI USATE
NELLA PRESENTE PUBBLICAZIONE**

**IN DIESEM HEFT
VERWENDETE ABKÜRZUNGEN**

A.C.A.	Alleanza Contadina Artigiana
A.D.	Alleanza Democratica
AD-DP	Arbeiterdemokratie - Democrazia Proletaria
A.I.	Autonomisti Indipendenti (1948)
A.I.	Autonomia Integrale (1983)
A.I.-F.A.R.	Autonomia Integrale - Federazione Autonomista Regionale (1998)
A.L.F.A.S.-L.A.P.A.S.	Alternative Liste fürs andere Südtirol - Lista alternativa per l'altro Südtirol
All. Ind.	Alleanza indipendenti
A.N.	Alleanza Nazionale
A.p.T.	Alleanza per il Trentino
A.T.	Autonomia Tridentina
CCD	Centro Cristiano Democratico
C.I.	Concentrazione Italiana
D.C.	Democrazia Cristiana
D.C.-P.P.A.A.	Democrazia Cristiana - Partito popolare per l'Alto Adige (1993)
D.P.	Democrazia Proletaria
D.S.	Democratici di sinistra
F.P.S.	Freiheitliche Partei Südtirols
GAL-LVA	Grüne Alternative Liste - Lista Verde Alternativa

Il Centro-U.P.D.	Il Centro - Unione popolare democratica
Il Centro-U.D.A.	Il Centro - Unione democratica altoatesina
Ind.	Indipendenti - Unabhängige
INSIEME	Insieme per il buon governo dell'autonomia
I.S.	Indipendenti Sudtirolesi (Südtiroler Unabhängige)
L.AA.	Lista per l'Alto Adige - Movimento Unitario
LADINS	Gruppo politico organizzato Ladins (1973)
LADINS-DPS	Ladins - Demokratische Partei Südtirol (1998)
LA RETE	La Rete - Movimento per la Democrazia
L.N.A.A.	Lega Nazionale Anti - Autonomistica
L.A.T. – L.c.	Lega Autonomia Trentino - Liste civiche
L.R.	Lista del Referendum
L.S.T.	Lista Socialista Trentino
L.V.	Lista Verde
M.D.L.I.	Movimento Democratico Lavoratori Italiani
M.D.T.	Movimento Democratico Trentino
M.S.I.-D.N.	Movimento Sociale Italiano - Destra Nazionale
N.S.	Nuova Sinistra
N.L.-N.S.	Neue Linke - Nuova Sinistra
P.A.T.T.	Partito Autonomista Trentino Tirolese
P.C.I.	Partito Comunista Italiano
P.C.I.-K.P.I.	Partito Comunista Italiano – Kommunistische Partei Italiens
P.C. (m-l).I.	Partito Comunista (Marxista - Leninista) Italiano
P.D.	Partito Democratico (1993)
P.D.I.	Partito Democratico Italiano
P.D.S.	Partito Democratico della Sinistra
P.D.U.	Partei der Unabhängigen
P.S.D.I.	Partito Socialista Democratico Italiano
PENS.	Pensionati
P.EU	Popolo Europeo
P.F.E.	Partito Federalista Europeo
P.L.I.	Partito Liberale Italiano
P.L.N.	Partito della Legge Naturale
P.N.M.	Partito Nazionale Monarchico
POP. TRENINO	Popolari per il Trentino
P.P.P.	Partito Popolare Pensionati
P.P.T.T.-U.E.	Partito Popolare Trentino Tirolese per l'Unione Europea
P.R.I.	Partito Repubblicano Italiano
P.S.D.S.	Partito Socialdemocratico Sudtirolese
P.S.I.	Partito Socialista Italiano
P.S.I.U.P.	Partito Socialista Italiano di Unità Proletaria
P.S.L.I.	Partito Socialista Lavoratori Italiani
Rif. Com.	Rifondazione Comunista
S.F.P.	Soziale Fortschrittspartei Südtirols
S.H.	Südtiroler Heimatbund
S.P.S.	Sozialdemokratische Partei Südtirols

S.V.P.	Südtiroler Volkspartei
S.T.	Socialdemocrazia trentina
T.H.P.	Tiroler Heimatpartei
U.A.T.T.	Unione Autonomista Trentino Tirolese
U.C.A.A.	Unione di centro per l'Alto Adige
U.C.T.	Unione di centro per il Trentino
U.F.S.	Union für Südtirol
U.I.	Unione Indipendenti
U.I.T.	Unione Indipendenti per il Trentino
U.It.	Unione Italiana
U.P.T.	Unione Popolare Tirolese
W.D.H.	Wahlverband des Heimatbundes

PROSPETTI

DEI VOTI CONSEGUITI DA CIASCUNA LISTA
NEI COLLEGI ELETTORALI DI TRENTO E DI BOLZANO
NELLE SINGOLE TORNATE ELETTORALI
CON LE RELATIVE PERCENTUALI E I SEGGI ASSEGNATI

ELENCHI DEI CONSIGLIERI REGIONALI

ELETTI NEI COLLEGI ELETTORALI
DI TRENTO E DI BOLZANO
NELLE SINGOLE TORNATE ELETTORALI

ÜBERSICHTEN

ÜBER DIE VON JEDER LISTE IN DEN WAHLKREISEN
TRIENT UND BOZEN IN DEN EINZELNEN WAHLGÄNGEN
ERHALTENEN STIMMEN SAMT DEN ENTSPRECHENDEN
PROZENTSÄTZEN UND DEN ZUGEWIESENEN SITZEN

VERZEICHNIS DER REGIONALRATSABGEORDNETEN

DIE IN DEN WAHLKREISEN
TRIENT UND BOZEN IN DEN EINZELNEN
WAHLGÄNGEN GEWÄHLT WURDEN

ELEZIONI REGIONALI 28.11.1948

PARTITO O RAGGRUPPAMENTO POLITICO PARTEI ODER POLITISCHE GRUPPE	COLLEGIO DI TRENTO – WAHLKREIS TRIENT		
	Voti di lista Listenstimmen	%	Seggi Sitze
D.C.	113.509	57,64	15
S.V.P.	-	-	-
P.S.L.I.	11.637	5,91	2
P.S.I.	14.587	7,41	2
P.C.I.	10.534	5,35	1
P.P.T.T.	33.137	16,83	4
P.L.I.	2.628	1,33	-
M.S.I.	-	-	-
P.R.I.	1.772	0,90	-
A.I.	2.994	1,52	1
A.T.	-	-	-
U.I.	-	-	-
P.S.D.S.	-	-	-
L.N.A.A.	6.118	3,11	1
Totale – Ingesamt	196.916	100,00	26

REGIONALRATSWAHLEN 28.11.1948

COLLEGIO DI BOLZANO – WAHLKREIS BOZEN			INTERA REGIONE – GESAMTE REGION		
Voti di lista Listenstimmen	%	Seggi Sitze	Voti di lista Listenstimmen	%	Seggi Sitze
17.095	10,78	2	130.604	36,73	17
107.249	67,60	13	107.249	30,16	13
4.891	3,08	1	16.528	4,65	3
7.925	4,99	1	22.512	6,33	3
6.281	3,96	1	16.815	4,73	2
-	-	-	33.137	9,32	4
-	-	-	2.628	0,74	-
4.662	2,94	1	4.662	1,31	1
-	-	-	1.772	0,50	-
-	-	-	2.994	0,84	1
4.065	2,56	-	4.065	1,14	-
5.674	3,58	1	5.674	1,60	1
804	0,51	-	804	0,23	-
-	-	-	6.118	1,72	1
158.646	100,00	20	355.562	100,00	46

I LEGISLATURA
I. GESETZGEBUNGSPERIODE
1948 - 1952

CONSIGLIERI REGIONALI ELETTI
NEL COLLEGIO ELETTORALE DI TRENTO

IM WAHLKREIS TRIENT
GEWÄHLTE REGIONALRATSABGEORDNETE

D.C.

Alberti Poja Antonio
Angelini Giulio
Balista Giuseppe
Banal Guglielmo
Bruschetti Antonio
Castelli Orlando
Girardi Giobatta
Lorenzi Zita
Menapace Luigi
Odorizzi Tullio
Rosa Riccardo
Samuelli Italo
Tranquillini Italo
Turrini Donato
Unterrichter Guido

P.S.L.I.

Gilli Emilio
Paris Danilo

P.S.I.

Salvetti Achille
Vinante Mario

P.C.I.

Scotoni Carlo

P.P.T.T.

Caproni Iginio
Fontanari Guido
Ropelato Cornelio
Zanghellini Raffaello

L.N.A.A.

Cristoforetti Arnaldo

A.I.

Defant Remo

NB: In data 1 agosto 1949 il Consigliere Cornelio Ropelato subentra al Consigliere Clara Marchetto, la cui nomina è stata invalidata dal Consiglio Regionale in data 27 maggio 1949. Am 1. August 1949 tritt der Regionalratsabgeordnete Cornelio Ropelato an die Stelle der Regionalratsabgeordneten Clara Marchetto, deren Wahl am 27. Mai 1949 vom Regionalrat nicht bestätigt wurde.

I LEGISLATURA
I. GESETZGEBUNGSPERIODE
1948 - 1952

CONSIGLIERI REGIONALI ELETTI
NEL COLLEGIO ELETTORALE DI BOLZANO

IM WAHLKREIS BOZEN
GEWÄHLTE REGIONALRATSABGEORDNETE

S.V.P.

Amonn Erich
Benedikter Alfons
Erckert Karl
Forer Albuin
Magnago Silvius
Mayr Paul
Menz Popp Josef
Muther Ernst
von Pretz Leo
Pupp Alois
Strobl Franz
Tessmann Friedrich
Thaler Georg

D.C.

Negri Luigi
Panizza Sandro

P.S.I.

Caminiti Marcello

P.C.I.

Bettini Schettini Silvio

M.S.I.

Mitolo Andrea

P.R.I.

Dorna Guido

U.I.

Toma Rolando

NB: Il Consigliere Dorna Guido dichiaratosi appartenente al P.R.I. è stato eletto nella lista del P.S.L.I. Der Regionalratsabgeordnete Guido Dorna, der sich als P.R.I. zugehörig erklärt hatte, wurde auf der Liste des P.S.L.I. gewählt.

ELEZIONI REGIONALI 16.11.1952

PARTITO O RAGGRUPPAMENTO POLITICO PARTEI ODER POLITISCHE GRUPPE	COLLEGIO DI TRENTO – WAHLKREIS TRIENT		
	Voti di lista Listenstimmen	%	Seggi Sitze
D.C.	133.392	63,80	17
S.V.P.	-	-	-
P.S.D.I.	15.836	7,57	2
P.S.I.	17.410	8,33	2
P.C.I.	11.694	5,59	1
P.P.T.T.	12.906	6,17	2
P.L.I. – P.R.I.	4.448	2,13	-
M.S.I.	6.874	3,29	1
P.N.M.	-	-	-
All. Ind.	4.683	2,24	1
I.S.	-	-	-
U.I.	1.838	0,88	-
Totale – Ingesamt	209.081	100,00	26

REGIONALRATSWAHLEN 16.11.1952

COLLEGIO DI BOLZANO – WAHLKREIS BOZEN			INTERA REGIONE – GESAMTE REGION		
Voti di lista Listenstimmen	%	Seggi Sitze	Voti di lista Listenstimmen	%	Seggi Sitze
23.864	13,72	3	157.256	41,06	20
112.602	64,76	15	112.602	29,40	15
6.013	3,46	1	21.849	5,71	3
9.996	5,75	1	27.406	7,16	3
5.335	3,07	1	17.029	4,45	2
-	-	-	12.906	3,37	2
3.455	1,99	-	7.903	2,06	-
8.317	4,78	1	15.191	3,97	2
3.227	1,86	-	3.227	0,84	-
-	-	-	4.683	1,22	1
609	0,35	-	609	0,16	-
456	0,26	-	2.294	0,60	-
173.874	100,00	22	382.955	100,00	48

II LEGISLATURA
II. GESETZGEBUNGSPERIODE
1952 - 1956

CONSIGLIERI REGIONALI ELETTI
NEL COLLEGIO ELETTORALE DI TRENTO

IM WAHLKREIS TRIENT
GEWÄHLTE REGIONALRATSABGEORDNETE

D.C.

Albertini Remo
Banal Guglielmo
Benedetti Guido
Berlanda Paolo
Bruschetti Antonio
Dalla Rosa Luigi
Dalvit Luigi
Fronza Bruno
Gelpi Giuseppe
Giacomelli Francesco
Lorenzi Zita
Odorizzi Tullio
Pedrini Ottorino
Rosa Riccardo
Samuelli Italo
Turrini Donato
Zanoni Silvio

P.S.D.I.

Flaim Massimino
Paris Danilo

P.S.I.

Raffaelli Guido
Vinante Mario

P.C.I.

Scotoni Carlo

P.P.T.T.

Defant Remo
Pruner Enrico

M.S.I.

Mantovani Gaetano

ALL. IND.

Menapace Luigi

II LEGISLATURA
II. GESETZGEBUNGSPERIODE
1952 - 1956

CONSIGLIERI REGIONALI ELETTI
NEL COLLEGIO ELETTORALE DI BOLZANO

IM WAHLKREIS BOZEN
GEWÄHLTE REGIONALRATSABGEORDNETE

S.V.P.

Amonn Walter
Benedikter Alfons
Brugger Peter
Dietl Hans
Erckert Karl
von Fioreschy Robert
Forer Albuin
Graber Josef
Magnago Silvius
Mayr Hans
Pupp Alois
Schatz Anton
Stötter Vinzenz
Theiner Heinrich
v. Unterrichter Marius Günther

D.C.

Bertorelle Armando
Dell'Antonio Albino
Panizza Sandro

P.S.D.I.

Molignoni Decio

P.S.I.

Caminiti Marcello

P.C.I.

Nardin Ettore

M.S.I.

Mitolo Andrea

NB: In data 17 marzo 1956 al Consigliere Massimino Flaim, dimissionario, subentra il Consigliere Mario Buratti.
Am 17. März 1956 tritt der Regionalratsabgeordnete Mario Buratti an die Stelle des zurückgetretenen Regionalratsabgeordneten Massimino Flaim.

NB: In data 5 gennaio 1956 al Consigliere Karl Erckert, deceduto, subentra il Consigliere Hans Kiem.
Am 5. Januar 1956 tritt der Regionalratsabgeordnete Hans Kiem an die Stelle des verstorbenen Regionalratsabgeordneten Karl Erckert.

ELEZIONI REGIONALI 11.11.1956

PARTITO O RAGGRUPPAMENTO POLITICO PARTEI ODER POLITISCHE GRUPPE	COLLEGIO DI TRENTO – WAHLKREIS TRIENT		
	Voti di lista Listenstimmen	%	Seggi Sitze
D.C.	148.966	67,69	18
S.V.P.	-	-	-
P.S.D.I.	-	-	-
P.S.I. – P.S.D.I.	35.708	16,23	4
P.S.I.	-	-	-
P.C.I.	8.786	3,99	1
P.P.T.T.	9.541	4,34	1
P.L.I.	7.242	3,29	1
M.S.I.	4.529	2,06	1
P.N.M.	2.624	1,19	-
All. Ind.	2.668	1,21	-
U.P.T.	-	-	-
P.EU.	-	-	-
U.It.	-	-	-
Totale – Ingesamt	220.064	100,00	26

REGIONALRATSWAHLEN 11.11.1956

COLLEGIO DI BOLZANO – WAHLKREIS BOZEN			INTERA REGIONE – GESAMTE REGION		
Voti di lista Listenstimmen	%	Seggi Sitze	Voti di lista Listenstimmen	%	Seggi Sitze
27.676	14,35	3	176.642	42,78	21
124.165	64,40	15	124.165	30,07	15
7.774	4,03	1	7.774	1,88	1
-	-	-	35.708	8,65	4
10.826	5,62	1	10.826	2,62	1
4.203	2,18	1	12.989	3,15	2
-	-	-	9.541	2,31	1
1.669	0,87	-	8.911	2,16	1
11.607	6,02	1	16.136	3,91	2
-	-	-	2.624	0,64	-
-	-	-	2.668	0,65	-
1.416	0,73	-	1.416	0,34	-
1.186	0,62	-	1.186	0,29	-
2.273	1,18	-	2.273	0,55	-
192.795	100,00	22	412.859	100,00	48

III LEGISLATURA
III. GESETZGEBUNGSPERIODE
1956 - 1960

CONSIGLIERI REGIONALI ELETTI
NEL COLLEGIO ELETTORALE DI TRENTO

IM WAHLKREIS TRIENT
GEWÄHLTE REGIONALRATSABGEORDNETE

D.C.

Albertini Remo
Andreolli Alfiero
Banal Guglielmo
Benedetti Guido
Berlanda Paolo
Dalla Rosa Luigi
Dalvit Luigi
Kessler Bruno
Lorenzi Zita
Odorizzi Tullio
Pedrini Ottorino
Rosa Riccardo
Salvadori Alfonso
Samuelli Italo
Sassudelli Teresa
Segnana Remo
Trentin Isidoro
Turrini Donato

P.S.I.-P.S.D.I.

Bondi Guido
Paris Danilo
Raffaelli Guido
Vinante Mario

P.C.I.

Scotoni Carlo

P.P.T.T.

Pruner Enrico

P.L.I.

Gardella Giacomo

M.S.I.

Preve Ceccon Renè

NB: In data 25 novembre 1958 al Consigliere Giacomo Gardella, deceduto, subentra il Consigliere Umberto Corsini.
Am 25. November 1958 tritt der Regionalratsabgeordnete Umberto Corsini an die Stelle des verstorbenen Regionalratsabgeordneten Giacomo Gardella.

III LEGISLATURA
III. GESETZGEBUNGSPERIODE
1956 - 1960

CONSIGLIERI REGIONALI ELETTI
NEL COLLEGIO ELETTORALE DI BOLZANO

IM WAHLKREIS BOZEN
GEWÄHLTE REGIONALRATSABGEORDNETE

S.V.P.

Benedikter Alfons
Brugger Peter
Dalsass Joachim
Dietl Hans
Dorfer Eduard
von Fioreschy Robert
Kapfinger Anton
Magnago Silvius
Mayr Hans
Nicolussi Leck Hermann
Plaikner Hans
Pupp Alois
Schatz Anton
Theiner Heinrich
v. Unterrichter Marius Günther

D.C.

Bertorelle Armando
Panizza Sandro
Rizzi Giovanni

P.S.D.I.

Molignoni Decio

P.S.I.

Arbanasich Pietro

P.C.I.

Nardin Ettore

M.S.I.

Mitolo Andrea

NB: Dal 24 giugno 1958 al 6 maggio 1959 il Consigliere Andrea Mitolo, candidato alla Camera dei deputati, viene sostituito dal Consigliere Maurizio Lorandi.
Vom 24. Juni 1958 bis 6. Mai 1959 ersetzt der Regionalratsabgeordnete Maurizio Lorandi den für die Abgeordnetenversammlung kandidierenden Regionalratsabgeordneten Andrea Mitolo.

ELEZIONI REGIONALI 6.11.1960

PARTITO O RAGGRUPPAMENTO POLITICO PARTEI ODER POLITISCHE GRUPPE	COLLEGIO DI TRENTO – WAHLKREIS TRIENT		
	Voti di lista Listenstimmen	%	Seggi Sitze
D.C.	150.663	64,24	17
S.V.P.	-	-	-
P.S.D.I.	16.411	7,00	2
P.S.I.	29.697	12,66	3
P.C.I.	12.869	5,49	1
P.P.T.T.	9.008	3,84	1
P.L.I.	8.329	3,55	1
P.L.I.-P.D.I.	-	-	-
M.S.I.	6.282	2,68	1
P.R.I.	1.282	0,54	-
Totale – Ingesamt	234.541	100,00	26

REGIONALRATSWAHLEN 6.11.1960

COLLEGIO DI BOLZANO – WAHLKREIS BOZEN			INTERA REGIONE – GESAMTE REGION		
Voti di lista Listenstimmen	%	Seggi Sitze	Voti di lista Listenstimmen	%	Seggi Sitze
30.277	14,61	3	180.940	40,96	20
132.351	63,86	15	132.351	29,96	15
7.544	3,64	1	23.955	5,42	3
12.217	5,90	1	41.914	9,49	4
6.514	3,14	1	19.383	4,39	2
-	-	-	9.008	2,04	1
-	-	-	8.329	1,88	1
2.839	1,37	-	2.839	0,64	-
14.687	7,09	1	20.969	4,75	2
817	0,39	-	2.099	0,47	-
207.246	100,00	22	441.787	100,00	48

IV LEGISLATURA
IV. GESETZGEBUNGSPERIODE
1960 - 1964

CONSIGLIERI REGIONALI ELETTI
NEL COLLEGIO ELETTORALE DI TRENTO

IM WAHLKREIS TRIENT
GEWÄHLTE REGIONALRATSABGEORDNETE

D.C.

Albertini Remo
Benedetti Guido
Dalvit Luigi
Dusini Giacomo
Fronza Bruno
Gabielli Simone Giuseppe
Kessler Bruno
Lorenzi Zita
Lutteri Camillo
Marziani Spartaco
Odorizzi Tullio
Pedrini Ottorino
Perazzolli Enrica
Rosa Riccardo
Salvadori Alfonso
Segnana Remo
Turrini Donato

P.S.D.I.

Tanas Attilio
Toscana Francesco

NB: In data 12 giugno 1962 al Consigliere Ottorino Pedrini, deceduto, subentra il Consigliere Mario Pollini.
In data 22 luglio 1964 al Consigliere Guido Benedetti, eletto Sindaco di Rovereto, subentra il Consigliere Luigi Flor.
Am 12. Juni 1962 tritt der Regionalratsabgeordnete Mario Pollini an die Stelle des verstorbenen Regionalratsabgeordneten Ottorino Pedrini.
Am 22. Juli 1964 tritt der Regionalratsabgeordnete Luigi Flor an die Stelle des zum Bürgermeister von Rovereto gewählten Regionalratsabgeordneten Guido Benedetti.

P.S.I.

Paris Danilo
Raffaelli Guido
Vinante Mario

P.C.I.

Canestrini Alessandro

P.P.T.T.

Pruner Enrico

P.L.I.

Corsini Umberto

M.S.I.

Preve Ceccon Renè

IV LEGISLATURA
IV. GESETZGEBUNGSPERIODE
1960 - 1964

CONSIGLIERI REGIONALI ELETTI
NEL COLLEGIO ELETTORALE DI BOLZANO

IM WAHLKREIS BOZEN
GEWÄHLTE REGIONALRATSABGEORDNETE

S.V.P.

Benedikter Alfons
Brugger Peter
Dalsass Joachim
Dietl Hans
von Fioreschy Robert
Kapfinger Anton
Magnago Silvius
Plaikner Hans
Pupp Alois
Schatz Anton
Stanek Hans
Volgger Friedl
Wahlmüller Franz
Zelger Anton
Ziernhöld Josef

D.C.

Bertorelle Armando
Panizza Sandro
Ziller Lino

NB: In data 13 febbraio 1963 al Consigliere Decio Molignoni, candidato alla Camera dei deputati, subentra il Consigliere Giuseppe Avancini.
In data 13 febbraio 1963 al Consigliere Hans Dietl, candidato alla Camera dei deputati, subentra il Consigliere Hans Mayr.
In data 1 ottobre 1964 al Consigliere Hans Plaikner, deceduto, subentra il Consigliere Franz Runge.
Am 13. Februar 1963 tritt der Regionalratsabgeordnete Giuseppe Avancini an die Stelle des für die Abgeordnetenversammlung kandidierenden Regionalratsabgeordneten Decio Molignoni.
Am 13. Februar 1963 tritt der Regionalratsabgeordnete Hans Mayr an die Stelle des für die Abgeordnetenversammlung kandidierenden Regionalratsabgeordneten Hans Dietl.
Am 1. Oktober 1964 tritt der Regionalratsabgeordnete Franz Runge an die Stelle des verstorbenen Regionalratsabgeordneten Hans Plaikner.

P.S.D.I.

Molignoni Decio

P.S.I.

Nicolodi Silvio

P.C.I.

Nardin Ettore

M.S.I.

Mitolo Andrea

ELEZIONI REGIONALI 15.11.1964

PARTITO O RAGGRUPPAMENTO POLITICO PARTEI ODER POLITISCHE GRUPPE	COLLEGIO DI TRENTO – WAHLKREIS TRIENT		
	Voti di lista Listenstimmen	%	Seggi Sitze
D.C.	138.492	57,77	16
S.V.P.	-	-	-
P.S.D.I.	19.165	7,99	2
P.S.I.	25.716	10,73	3
P.S.I.U.P.	4.124	1,72	-
P.C.I.	12.696	5,30	1
P.P.T.T.	13.756	5,74	2
P.L.I.	12.362	5,16	1
M.S.I.	4.625	1,93	1
P.R.I.	636	0,26	-
M.D.L.I.	1.836	0,77	-
T.H.P.	-	-	-
A.C.A.	6.307	2,63	1
Totale – Ingesamt	239.715	100,00	27

REGIONALRATSWAHLEN 15.11.1964

COLLEGIO DI BOLZANO – WAHLKREIS BOZEN			INTERA REGIONE – GESAMTE REGION		
Voti di lista Listenstimmen	%	Seggi Sitze	Voti di lista Listenstimmen	%	Seggi Sitze
29.596	13,52	3	168.088	36,64	19
134.188	61,27	16	134.188	29,25	16
8.369	3,82	1	27.534	6,00	3
11.780	5,38	1	37.496	8,17	4
1.955	0,89	-	6.079	1,33	-
8.051	3,68	1	20.747	4,52	2
-	-	-	13.756	3,00	2
5.413	2,47	1	17.775	3,88	2
13.615	6,22	1	18.240	3,98	2
773	0,35	-	1.409	0,31	-
-	-	-	1.836	0,40	-
5.258	2,40	1	5.258	1,15	1
-	-	-	6.307	1,37	1
218.998	100,00	25	458.713	100,00	52

V LEGISLATURA
V. GESETZGEBUNGSPERIODE
1964 – 1968

CONSIGLIERI REGIONALI ELETTI
NEL COLLEGIO ELETTORALE DI TRENTO

IM WAHLKREIS TRIENT
GEWÄHLTE REGIONALRATSABGEORDNETE

D.C.

Albertini Remo
Bolognani Enrico
Dalvit Luigi
Fronza Bruno
Giuliani Luigi
Grandi Carla
Grigolli Giorgio
Kessler Bruno
Margonari Celestino
Martinelli Elio
Mattivi Giovanni
Odorizzi Tullio
Perazzolli Enrica
Salvadori Alfonso
Santoni Gabriele
Segnana Remo

P.S.D.I.

Avancini Giuseppe
Tanas Attilio

P.S.I.

Manica Nereo
Raffaelli Guido
Vinante Mario

P.C.I.

de Carneri Sergio

P.P.T.T.

Pruner Enrico
Sembenotti Guido

P.L.I.

Corsini Umberto

M.S.I.

Preve Ceccon René

A.C.A.

Carbonari Luigi

NB: In data 15 novembre 1967 ai Consiglieri Luigi Dalvit e Remo Segnana, candidati per le elezioni politiche, subentrano i Consiglieri Simone Gabrielli e Spartaco Marziani.
In data 6 febbraio 1968 al Consigliere Luigi Carbonari, dimissionario per motivi di salute, subentra il Consigliere Vittorio Zanon al quale, dimissionario per motivi personali, subentra in data 9 febbraio 1968 il Consigliere Luigi Gazzi.
Am 15. November 1967 treten die Regionalratsabgeordneten Simone Gabrielli und Spartaco Marziani an die Stelle der für die Parlamentswahlen kandidierenden Regionalratsabgeordneten Luigi Dalvit und Remo Segnana.
Am 6. Februar 1968 tritt der Regionalratsabgeordnete Vittorio Zanon an die Stelle des aus Gesundheitsgründen zurückgetretenen Regionalratsabgeordneten Luigi Carbonari; an die Stelle des aus persönlichen Gründen zurückgetretenen Regionalratsabgeordneten Vittorio Zanon tritt am 9. Februar 1968 der Regionalratsabgeordnete Luigi Gazzi.

V LEGISLATURA
V. GESETZGEBUNGSPERIODE
1964 – 1968

CONSIGLIERI REGIONALI ELETTI
NEL COLLEGIO ELETTORALE DI BOLZANO

IM WAHLKREIS BOZEN
GEWÄHLTE REGIONALRATSABGEORDNETE

S.V.P.

Benedikter Alfons
Bernhart Arnold
Brugger Peter
Dalsass Joachim
von Fiorechy Robert
Gebert-Deeg Waltraud
Jenny Egmont
Kapfinger Anton
Magnago Silvius
Posch Pepi
Pupp Alois
Spögler Franz
Steger Heinold
Unterpertinger Adolf
Volgger Friedl
Zelger Anton

D.C.

Bertorelle Armando
Menapace Lidia nata Brisca
Pasqualin Valentino

P.S.D.I.

Molignoni Decio

P.S.I.

Nicolodi Silvio

P.L.I.

Agostini Tullio

M.S.I.

Mitolo Andrea

P.C.I.

Gouthier Anselmo

T.H.P.

Raffener Josef

NB: In data 15 novembre 1967 ai Consiglieri Peter Brugger e Friedl Volgger, candidati per le elezioni politiche, subentrano i Consiglieri Ignaz Stocker e Franz Wahlmüller.
In data 15 novembre 1967 al Consigliere Decio Molignoni, candidato per le elezioni politiche, subentra il Consigliere Giuseppe Sfondrini.
Am 15. November 1967 treten die Regionalratsabgeordneten Ignaz Stocker und Franz Wahlmüller an die Stelle der für die Parlamentswahlen kandidierenden Regionalratsabgeordneten Peter Brugger und Friedl Volgger.
Am 15. November 1967 tritt der Regionalratsabgeordnete Giuseppe Sfondrini an die Stelle des für die Parlamentswahlen kandidierenden Regionalratsabgeordneten Decio Molignoni.

ELEZIONI REGIONALI 17.11.1968

PARTITO O RAGGRUPPAMENTO POLITICO PARTEI ODER POLITISCHE GRUPPE	COLLEGIO DI TRENTO – WAHLKREIS TRIENT		
	Voti di lista Listenstimmen	%	Seggi Sitze
D.C.	142.892	58,05	16
S.V.P.	-	-	-
P.S.D.I.-P.S.I.	37.482	15,23	4
P.S.I.U.P.	7.726	3,14	1
P.C.I.	16.148	6,56	2
P.P.T.T.	18.182	7,39	2
P.L.I.	11.406	4,63	1
M.S.I.	4.049	1,64	-
P.R.I.	5.998	2,44	1
S.F.P.	-	-	-
A.C.A.	2.275	0,92	-
Totale – Ingesamt	246.158	100,00	27

REGIONALRATSWAHLEN 17.11.1968

COLLEGIO DI BOLZANO – WAHLKREIS BOZEN			INTERA REGIONE – GESAMTE REGION		
Voti di lista Listenstimmen	%	Seggi Sitze	Voti di lista Listenstimmen	%	Seggi Sitze
32.734	14,40	4	175.626	37,09	20
137.982	60,69	16	137.982	29,14	16
16.328	7,18	2	53.810	11,36	6
} 13.569	5,97	1	} 37.443	7,91	4
1.740	0,77	-	19.922	4,21	2
5.872	2,58	1	17.278	3,65	2
11.059	4,86	1	15.108	3,19	1
2.733	1,20	-	8.731	1,84	1
5.332	2,35	-	5.332	1,13	-
-	-	-	2.275	0,48	-
227.349	100,00	25	473.507	100,00	52

**CONSIGLIERI REGIONALI ELETTI
NEL COLLEGIO ELETTORALE DI TRENTO**

**IM WAHLKREIS TRIENT
GEWÄHLTE REGIONALRATSABGEORDNETE**

D.C.

Angeli Pierluigi
Bassetti Giuseppina
Fronza Bruno
Grigolli Giorgio
Kessler Bruno
Lorenzi Guido
Lucianer Vito
Margonari Celestino
Marziani Spartaco
Matuella Sergio
Ongari Aldo
Pancheri Enrico
Paolazzi Franco
Pollini Mario
Salvadori Alfonso
Vettori Glicerio

P.S.D.I.-P.S.I.

Avancini Giuseppe
Manica Nereo
Raffaelli Guido
Tanas Attilio

P.C.I.

de Carneri Sergio
Virgili Biagio

P.P.T.T.

Pruner Enrico
Sembenotti Guido

P.L.I.

Crespi Alberto

P.R.I.

Betta Claudio

P.S.I.U.P.

Parolari Giovanni

NB: In data 20 ottobre 1971 al Consigliere Vito Lucianer, deceduto, subentra il Consigliere Claudia Piccoli.
In data 23 marzo 1972 al Consigliere Sergio de Carneri, candidato alla Camera dei deputati, subentra il Consigliere Ferdinando Tonon.
Am 20. Oktober 1971 tritt die Regionalratsabgeordnete Claudia Piccoli an die Stelle des verstorbenen Regionalratsabgeordneten Vito Lucianer.
Am 23. März 1972 tritt der Regionalratsabgeordnete Ferdinando Tonon an die Stelle des für die Abgeordnetenversammlung kandidierenden Regionalratsabgeordneten Sergio de Carneri.

**CONSIGLIERI REGIONALI ELETTI
NEL COLLEGIO ELETTORALE DI BOLZANO**

**IM WAHLKREIS BOZEN
GEWÄHLTE REGIONALRATSABGEORDNETE**

S.V.P.

Benedikter Alfons
Dalsass Joachim
Dejaco Valerius
Demetz Franz
von Fioreschy Robert
Gebert-Deeg Waltraud
Magnago Silvius
Mayr Josef (Sepp)
Müller Erich
Nicolussi Leck Hermann
Plaickner Franz Josef
Posch Pepi
Spögler Franz
Steger Heino
Vaja Karl
Zelger Anton

P.L.I.

Agostini Tullio

D.C.

Bertorelle Armando
Finato Amerigo
Pasquali Giorgio
Pasqualin Valentino

M.S.I.

Mitolo Andrea

P.C.I.-P.S.I.U.P.

Gouthier Anselmo

P.S.I.

Nicolodi Silvio
Sfondrini Giuseppe

NB: In data 22 novembre 1972 al Consigliere Amerigo Finato, deceduto, subentra il Consigliere Alessandro Leurini.
Am 22. November 1972 tritt der Regionalratsabgeordnete Alessandro Leurini an die Stelle des verstorbenen Regionalratsabgeordneten Amerigo Finato.

ELEZIONI REGIONALI 18.11.1973

PARTITO O RAGGRUPPAMENTO POLITICO PARTEI ODER POLITISCHE GRUPPE	COLLEGIO DI TRENTO – WAHLKREIS TRIENT		
	Voti di lista Listenstimmen	%	Seggi Sitze
D.C.	141.453	55,27	21
S.V.P.	-	-	-
P.S.I.	27.786	10,86	4
P.C.I.	23.614	9,23	3
P.P.T.T.	23.080	9,02	3
P.S.D.I.	15.166	5,93	2
M.S.I.-D.N.	5.865	2,29	1
S.P.S.	-	-	-
P.R.I.	9.922	3,88	1
P.L.I.	5.603	2,19	1
S.F.P.	-	-	-
P.D.U.	-	-	-
M.D.T.	1.322	0,52	-
P.C.(m.l.).	1.190	0,46	-
Ladins	905	0,35	-
P.F.E.	-	-	-
Totale – Ingesamt	255.906	100,00	36

REGIONALRATSWAHLEN 18.11.1973

COLLEGIO DI BOLZANO – WAHLKREIS BOZEN			INTERA REGIONE – GESAMTE REGION		
Voti di lista Listenstimmen	%	Seggi Sitze	Voti di lista Listenstimmen	%	Seggi Sitze
32.990	14,08	5	174.443	35,59	26
132.186	56,42	20	132.186	26,97	20
13.214	5,64	2	41.000	8,36	6
13.343	5,69	2	36.957	7,54	5
-	-	-	23.080	4,71	3
8.059	3,44	1	23.225	4,74	3
9.431	4,02	1	15.296	3,12	2
12.037	5,14	2	12.037	2,46	2
3.234	1,38	-	13.156	2,68	1
2.806	1,20	-	8.409	1,71	1
4.012	1,71	1	4.012	0,82	1
2.615	1,12	-	2.615	0,53	-
-	-	-	1.322	0,27	-
-	-	-	1.190	0,24	-
-	-	-	905	0,18	-
375	0,16	-	375	0,08	-
234.302	100,00	34	490.208	100,00	70

VII LEGISLATURA
VII. GESETZGEBUNGSPERIODE
1973 - 1978

**CONSIGLIERI REGIONALI ELETTI
NEL COLLEGIO ELETTORALE DI TRENTO**

**IM WAHLKREIS TRIENT
GEWÄHLTE REGIONALRATSABGEORDNETE**

D.C.

Angeli Pierluigi
Bassetti Giuseppina
a Beccara Antonio
Bognani Enrico
Carli Luca
Cogoli Giorgio
Grigolli Giorgio
Kessler Bruno
Lorenzi Guido
Margonari Celestino
Marziani Spartaco
Matuella Sergio
Mengoni Flavio
Ongari Aldo
Pancheri Enrico
Paolazzi Franco
Piccoli Claudia in Rensi
Pollini Mario
Vettorazzi Dario
Vettori Glicerio
Vinante Renato

P.S.I.

Lorenzi Iginio
Manica Nereo
Ricci Riccardo
Tomazzoni Giancarlo

P.P.T.T.

Fedel Domenico
Pruner Enrico
Sembenotti Guido

P.C.I.

Leoni Achille
Tonon Ferdinando
Virgili Biagio

P.R.I.

Betta Claudio

P.L.I.

Crespi Alberto

P.S.D.I.

Avancini Giuseppe
Tanas Attilio

M.S.I.-D.N.

Preve Ceccon Renè

VII LEGISLATURA
VII. GESETZGEBUNGSPERIODE
1973 - 1978

**CONSIGLIERI REGIONALI ELETTI
NEL COLLEGIO ELETTORALE DI BOLZANO**

**IM WAHLKREIS BOZEN
GEWÄHLTE REGIONALRATSABGEORDNETE**

S.V.P.

Achmüller Erich
Benedikter Alfons
Bertolini Maria
Dalsass Joachim
Dubis Klaus
Durnwalder Alois
Franzelin Rosa geb. Werth
Gamper Hugo
Gebert Waltraud in Deeg
Kiem Anton
Ladurner Matthias
Magnago Silvius
Mayr Josef (Sepp)
Müller Erich
Neuhauser Johann
Oberhauser Karl
Rubner Hans
Spögler Franz
Vaja Karl
Zelger Anton

P.S.D.I.

Molignoni Decio

D.C.

Martiner Giuseppe
Bertorelle Armando
Pasquali Giorgio
Pasqualin Valentino
Rella Fabio

P.S.I.

Nicolodi Silvio
Sfondrini Giuseppe

P.C.I.-K.P.I.

Gouthier Anselmo
Stecher Josef

S.P.S.

Dietl Hans
Erschbaumer Wilhelm

M.S.I.-D.N.

Mitolo Pietro

S.F.P.

Jenny Egmont

NB: In data 21 maggio 1976, al Consigliere Bruno Kessler, candidato per le elezioni politiche, subentra il Consigliere Mario Tomasi.
In data 21 maggio 1976, al Consigliere Glicerio Vettori, candidato per le elezioni politiche, subentra il Consigliere Armando Paris.
In data 21 maggio 1976, al Consigliere Enrico Pruner, candidato per le elezioni politiche, subentra il Consigliere Bruno Zanghellini.
In data 12 ottobre 1976, al Consigliere Achille Leoni, dimissionario, subentra il Consigliere Giorgio Ziosi.
Am 21. Mai 1976 tritt der Regionalratsabgeordnete Mario Tomasi an die Stelle des für die Parlamentswahlen kandidierenden Regionalratsabgeordneten Bruno Kessler.
Am 21. Mai 1976 tritt der Regionalratsabgeordnete Armando Paris an die Stelle des für die Parlamentswahlen kandidierenden Regionalratsabgeordneten Glicerio Vettori.
Am 21. Mai 1976 tritt der Regionalratsabgeordnete Bruno Zanghellini an die Stelle des für die Parlamentswahlen kandidierenden Regionalratsabgeordneten Enrico Pruner.
Am 12. Oktober 1976 tritt der Regionalratsabgeordnete Giorgio Ziosi an die Stelle des zurückgetretenen Regionalratsabgeordneten Achille Leoni.

NB: In data 7 giugno 1974, al Consigliere Giuseppe Martiner (DC), per decisione della Commissione di convalida, subentra il Consigliere Franz Demetz (SVP) quale rappresentante ladino.
In data 7 giugno 1974, al Consigliere Maria Bertolini (SVP), per decisione della Commissione di convalida, subentra il Consigliere Aldo Balzarini (DC).
In data 14 gennaio 1975, al Consigliere Hans Dietl, dimissionario, subentra il Consigliere Alfons Rigott.
In data 21 maggio 1976, al Consigliere Aldo Balzarini, per sentenza del Consiglio di Stato, subentra il Consigliere Gaetano Marcon.
In data 21 maggio 1976, al Consigliere Hugo Gamper candidato per le elezioni politiche, subentra il Consigliere Maria Bertolini.
Am 7. Juni 1974 tritt als Vertreter der ladinischen Sprachgruppe der Regionalratsabgeordnete Franz Demetz (SVP) aufgrund einer Entscheidung der Wahlbestätigungskommission an die Stelle des Regionalratsabgeordneten Giuseppe Martiner (DC).
Am 7. Juni 1974 tritt der Regionalratsabgeordnete Aldo Balzarini (DC) aufgrund einer Entscheidung der Wahlbestätigungskommission an die Stelle der Regionalratsabgeordneten Maria Bertolini (SVP).
Am 14. Januar 1975 tritt der Regionalratsabgeordnete Alfons Rigott an die Stelle des zurückgetretenen Regionalratsabgeordneten Hans Dietl.
Am 21. Mai 1976 tritt der Regionalratsabgeordnete Gaetano Marcon aufgrund eines Urteils des Staatsrates an die Stelle des Regionalratsabgeordneten Aldo Balzarini.
Am 21. Mai 1976 tritt die Regionalratsabgeordnete Maria Bertolini an die Stelle des für die Parlamentswahlen kandidierenden Regionalratsabgeordneten Hugo Gamper.

ELEZIONI REGIONALI 19.11.1978

PARTITO O RAGGRUPPAMENTO POLITICO PARTEI ODER POLITISCHE GRUPPE	COLLEGIO DI TRENTO – WAHLKREIS TRIENT		
	Voti di lista Listenstimmen	%	Seggi Sitze
D.C.	137.847	49,04	18
S.V.P.	-	-	-
P.S.I.	25.645	9,12	3
P.C.I.	30.028	10,68	4
P.P.T.T.-U.E.	36.820	13,10	5
P.S.D.I.	8.473	3,01	1
M.S.I.-D.N.	5.028	1,79	1
S.P.S.	-	-	-
P.R.I.	9.742	3,47	1
P.L.I.	5.091	1,81	1
S.F.P.	-	-	-
N.S./N.L.-N.S.	12.315	4,38	1
P.D.U.	-	-	-
D.P.	5.412	1,93	1
L.R.	1.497	0,53	-
C.I.	-	-	-
U.I.T.	3.201	1,14	-
Totale – Ingesamt	281.099	100,00	36

REGIONALRATSWAHLEN 19.11.1978

COLLEGIO DI BOLZANO – WAHLKREIS BOZEN			INTERA REGIONE – GESAMTE REGION		
Voti di lista Listenstimmen	%	Seggi Sitze	Voti di lista Listenstimmen	%	Seggi Sitze
28.805	10,79	4	166.652	30,41	22
163.502	61,27	21	163.502	29,84	21
8.945	3,35	1	34.590	6,31	4
18.781	7,04	3	48.809	8,91	7
2.281	0,85	-	39.101	7,14	5
6.132	2,30	1	14.605	2,67	2
7.784	2,92	1	12.812	2,34	2
5.928	2,22	1	5.928	1,08	1
2.884	1,08	-	12.626	2,30	1
2.925	1,10	-	8.016	1,46	1
2.047	0,77	-	2.047	0,37	-
9.753	3,65	1	22.068	4,03	2
3.539	1,33	1	3.539	0,65	1
1.155	0,43	-	6.567	1,20	1
-	-	-	1.497	0,27	-
2.403	0,90	-	2.403	0,44	-
-	-	-	3.201	0,58	-
266.864	100,00	34	547.963	100,00	70

VIII LEGISLATURA
VIII. GESETZGEBUNGSPERIODE
1978 - 1983

**CONSIGLIERI REGIONALI ELETTI
NEL COLLEGIO ELETTORALE DI TRENTO**

**IM WAHLKREIS TRIENT
GEWÄHLTE REGIONALRATSABGEORDNETE**

D.C.

Angeli Pierluigi
Bazzanella Gianni
a Beccara Antonio
Betta Mauro
Carli Luca
Grigolli Giorgio
Jori Remo
Lorenzi Guido
Malossini Mario
Marziani Spartaco
Matuella Sergio
Mengoni Flavio
Ongari Aldo
Pancheri Enrico
Paolazzi Franco
Paris Armando
Piccoli Claudia in Rensi
Vinante Renato

P.S.I.

Micheli Walter
Ricci Riccardo
Tomazzoni Giancarlo

P.C.I.

Panza Ugo
Virgili Biagio
Ziosi Giorgio
Marzari Aldo (Ind.)

P.P.T.T.-U.E.

Binelli Eugenio
Fedel Domenico
Pruner Enrico
Tretter Franco
Zanghellini Bruno

P.R.I.

Betta Claudio

P.L.I.

Avancini Giuseppe

P.S.D.I.

Cadonna Nicolò

M.S.I.-D.N.

Plotegher Pier Giorgio

N.S.

Canestrini Alessandro

D.P.

Tonelli Paolo

VIII LEGISLATURA
VIII. GESETZGEBUNGSPERIODE
1978 - 1983

**CONSIGLIERI REGIONALI ELETTI
NEL COLLEGIO ELETTORALE DI BOLZANO**

**IM WAHLKREIS BOZEN
GEWÄHLTE REGIONALRATSABGEORDNETE**

S.V.P.

Achmüller Erich
Benedikter Alfons
Bertolini Maria
Buratti Erich
Dalsass Joachim
Dubis Klaus
Durnwalder Alois
Franzelin-Werth Rosa
Gebert-Deeg Waltraud
Kaserer Robert Franz
Ladurner Matthias
Magnago Silvius
Mayr Josef (Sepp)
Messner Siegfried
Müller Erich
Oberhauser Karl
Peterlini Oskar
Rubner Hans
Spögler Franz
Valentin Hugo
Zelger Anton

P.S.D.I.

Molignoni Decio

S.P.S.

Erschbaumer Wilhelm

D.C.

Balzarini Aldo
Ferretti Remo
Pasquali Giorgio
Pasqualin Valentino

P.C.I.

Gouthier Anselmo
D'Ambrosio Gaetano
Stecher Josef

P.S.I.

Sfondrini Giuseppe

M.S.I.-D.N.

Mitolo Pietro

N.L.-N.S.

Langer Alexander

P.D.U.

Lunger Hans

NB: In data 19 aprile 1979 al Consigliere Alessandro Canestrini, candidato per le elezioni politiche, subentra il Consigliere Sandro Boato.
In data 19 aprile 1979 al Consigliere Biagio Virgili, candidato per le elezioni politiche, subentra il Consigliere Ugo Tartarotti.
In data 16 settembre 1982 al Consigliere Renato Vinante, dimissionario, subentra il Consigliere Livio Negherbon.
In data 13 gennaio 1983 al Consigliere Enrico Pruner, dimissionario, subentra il Consigliere Sergio Casagranda.
In data 21 settembre 1983 al Consigliere Claudio Betta, dimissionario, subentra il Consigliere Giuseppe Agrimi.
Am 19. April 1979 tritt der Regionalratsabgeordnete Sandro Boato an die Stelle des für die Parlamentswahlen kandidierenden Regionalratsabgeordneten Alessandro Canestrini.
Am 19. April 1979 tritt der Regionalratsabgeordnete Ugo Tartarotti an die Stelle des für die Parlamentswahlen kandidierenden Regionalratsabgeordneten Biagio Virgili.
Am 16. September 1982 tritt die Regionalratsabgeordnete Livio Negherbon an die Stelle des zurückgetretenen Regionalratsabgeordneten Renato Vinante.
Am 13. Januar 1983 tritt der Regionalratsabgeordnete Sergio Casagranda an die Stelle des zurückgetretenen Regionalratsabgeordneten Enrico Pruner.
Am 21. September 1983 tritt der Regionalratsabgeordnete Giuseppe Agrimi an die Stelle des zurückgetretenen Regionalratsabgeordneten Claudio Betta.

NB: In data 26 luglio 1979 al Consigliere Joachim Dalsass, candidato al Parlamento Europeo, subentra il Consigliere Alois Zingerle.
In data 18 ottobre 1979 al Consigliere Anselmo Gouthier, candidato al Parlamento Europeo, subentra il Consigliere Grazia Barbiero De Chirico.
In data 9 giugno 1983 al Consigliere Valentino Pasqualin, candidato per le elezioni politiche, subentra il Consigliere Fabio Rella.
Am 26. Juli 1979 tritt der Regionalratsabgeordnete Alois Zingerle an die Stelle des für das Europaparlament kandidierenden Regionalratsabgeordneten Joachim Dalsass.
Am 18. Oktober 1979 tritt die Regionalratsabgeordnete Grazia Barbiero De Chirico an die Stelle des für das Europaparlament kandidierenden Regionalratsabgeordneten Anselmo Gouthier.
Am 9. Juni 1983 tritt der Regionalratsabgeordnete Fabio Rella an die Stelle des für die Parlamentswahlen kandidierenden Regionalratsabgeordneten Valentino Pasqualin.

ELEZIONI REGIONALI 20.11.1983

PARTITO O RAGGRUPPAMENTO POLITICO PARTEI ODER POLITISCHE GRUPPE	COLLEGIO DI TRENTO – WAHLKREIS TRIENT		
	Voti di lista Listenstimmen	%	Seggi Sitze
D.C.	127.847	44,20	16
S.V.P.	-	-	-
P.S.I.	27.409	9,47	3
P.C.I.	31.690	10,95	4
A.I.	17.414	6,02	2
U.A.T.T.	23.741	8,21	3
P.S.D.I.	9.757	3,37	1
M.S.I.-D.N.	8.261	2,86	1
S.P.S.	-	-	-
P.R.I.	20.137	6,96	2
P.L.I.	6.256	2,16	1
W.D.H.	-	-	-
L.V.	8.371	2,89	1
A.L.F.A.S.-L.A.P.A.S.	-	-	-
P.D.U.	-	-	-
D.P.	8.428	2,91	1
Totale – Ingesamt	289.311	100,00	35

REGIONALRATSWAHLEN 20.11.1983

COLLEGIO DI BOLZANO – WAHLKREIS BOZEN			INTERA REGIONE – GESAMTE REGION		
Voti di lista Listenstimmen	%	Seggi Sitze	Voti di lista Listenstimmen	%	Seggi Sitze
27.333	9,54	3	155.180	26,95	19
170.125	59,44	22	170.125	29,56	22
11.208	3,92	1	38.617	6,71	4
16.079	5,62	2	47.769	8,30	6
642	0,22	-	18.056	3,14	2
-	-	-	23.741	4,13	3
3.643	1,27	-	13.400	2,33	1
16.829	5,88	2	25.090	4,36	3
3.853	1,35	-	3.853	0,67	-
5.890	2,06	1	26.027	4,52	3
2.178	0,76	-	8.434	1,47	1
7.285	2,55	1	7.285	1,27	1
-	-	-	8.371	1,45	1
12.942	4,52	2	12.942	2,25	2
6.960	2,43	1	6.960	1,21	1
1.248	0,44	-	9.676	1,68	1
Totale – Ingesamt	286.215	100,00	575.526	100,00	70

IX LEGISLATURA
IX. GESETZGEBUNGSPERIODE
1983 - 1988

**CONSIGLIERI REGIONALI ELETTI
NEL COLLEGIO ELETTORALE DI TRENTO**

**IM WAHLKREIS TRIENT
GEWÄHLTE REGIONALRATSABGEORDNETE**

D.C.

Andreolli Tarcisio
Angeli Pierluigi
Bacca Graziano
Bazzanella Gianni
a Beccara Antonio
Carli Luca
Degaudenz Aldo
Fruet Achille
Jori Remo
Lorenzini Erminio
Malossini Mario
Mengoni Flavio
Nicolini Vigilio
Paolazzi Franco
Piccoli Claudia in Rensi
Tononi Giorgio

P.S.I.

Micheli Walter
Ricci Riccardo
Tomazzoni Giancarlo

P.C.I.

Ballardini Renato
Marzari Aldo
Rella Alberto
Ziosi Giorgio

A.I.

Fedel Domenico
Pruner Enrico

U.A.T.T.

Binelli Eugenio
Sembenotti Guido
Tretter Franco

P.R.I.

Agrimi Giuseppe
Anesi Ezio

P.L.I.

Avancini Giuseppe

P.S.D.I.

Cadonna Nicolò

M.S.I.-D.N.

Plotegher Pier Giorgio

LISTA VERDE

Franceschini Roberto (Bistecca)

D.P.

Tonelli Paolo

IX LEGISLATURA
IX. GESETZGEBUNGSPERIODE
1983 - 1988

**CONSIGLIERI REGIONALI ELETTI
NEL COLLEGIO ELETTORALE DI BOLZANO**

**IM WAHLKREIS BOZEN
GEWÄHLTE REGIONALRATSABGEORDNETE**

S.V.P.

Achmüller Erich
Benedikter Alfons
Durnwalder Alois
von Egen Alexander
Franzelin Rosa geb. Werth
Frasnelli Hubert
Gebert Waltraud verh. Deeg
Hosp Bruno
Kaserer Robert
Ladurner Matthias
Magnago Silvius
Mayr Josef (Sepp)
Messner Siegfried
Oberhauser Karl
Pahl Franz Arthur
Peterlini Oskar
Rubner Hans
Saurer Otto
Spögler Franz
Zelger Anton
Zingerle Alois
Valentin Hugo

D.C.

Balzarini Aldo
Bolognini Giancarlo
Ferretti Remo

P.C.I.

Barbiero Grazia
D'Ambrosio Gaetano

P.S.I.

Sfondrini Giuseppe

M.S.I.-D.N.

Mitolo Pietro
Montali Luigi

A.L.F.A.S.-L.A.P.A.S.

Ardizzone Andreina in Emeri
Langer Alexander

P.D.U.

Meraner Gerold

P.R.I.

Boesso Rolando Valerio

W.D.H.

Klotz Eva

NB: In data 12 luglio 1984 al Consigliere Enrico Pruner, dimissionario, subentra il Consigliere Sergio Casagrande.
In data 24 settembre 1984 al Consigliere Giuseppe Avancini, deceduto, subentra il Consigliere Alberto Crespi.
In data 10 luglio 1986 al Consigliere Renato Ballardini, dimissionario, subentra il Consigliere Ugo Tartarotti.
Am 12. Juli 1984 tritt der Regionalratsabgeordnete Sergio Casagrande an die Stelle des zurückgetretenen Regionalratsabgeordneten Enrico Pruner.
Am 24. September 1984 tritt der Regionalratsabgeordnete Alberto Crespi an die Stelle des verstorbenen Regionalratsabgeordneten Giuseppe Avancini.
Am 10. Juli 1986 tritt der Regionalratsabgeordnete Ugo Tartarotti an die Stelle des zurückgetretenen Regionalratsabgeordneten Renato Ballardini.

NB: In data 3 settembre 1985 al Consigliere Andreina Ardizzone in Emeri, deceduta, subentra il Consigliere Arnold Tribus.
In data 26 marzo 1987 al Consigliere Hans Rubner, dimissionario, subentra il Consigliere Maria Bertolini.
In data 4 febbraio 1988 al Consigliere Waltraud Gebert-Deeg, deceduta, subentra il Consigliere Anton Kiem.
Am 3. September 1985 tritt der Regionalratsabgeordnete Arnold Tribus an die Stelle der verstorbenen Regionalratsabgeordneten Andreina Ardizzone verh. Emeri.
Am 26. März 1987 tritt die Regionalratsabgeordnete Maria Bertolini an die Stelle des zurückgetretenen Regionalratsabgeordneten Hans Rubner.
Am 4. Februar 1988 tritt der Regionalratsabgeordneten Anton Kiem an die Stelle der verstorbenen Regionalratsabgeordneten Waltraud Gebert-Deeg.

ELEZIONI REGIONALI 20.11.1988

PARTITO O RAGGRUPPAMENTO POLITICO PARTEI ODER POLITISCHE GRUPPE	COLLEGIO DI TRENTO – WAHLKREIS TRIENT		
	Voti di lista Listenstimmen	%	Seggi Sitze
D.C.	136.286	45,30	17
S.V.P.	-	-	-
P.S.I.	37.934	12,61	4
P.C.I.	25.272	8,40	3
P.A.T.T.	29.624	9,85	3
Insieme	1.181	0,39	-
P.S.D.I.	6.014	2,00	1
M.S.I.-D.N.	7.837	2,60	1
P.R.I.	12.055	4,01	1
P.L.I.	5.556	1,85	1
S.H.	-	-	-
L.V.	22.358	7,43	3
G.A.L.-L.V.A.-Verdi	-	-	-
F.P.S.	-	-	-
D.P.	7.935	2,64	1
PENS.	5.349	1,78	-
L.AA.	-	-	-
P.P.P.	1.051	0,35	-
S.T.	2.373	0,79	-
Totale – Ingesamt	300.825	100,00	35

REGIONALRATSWAHLEN 20.11.1988

COLLEGIO DI BOLZANO – WAHLKREIS BOZEN			INTERA REGIONE – GESAMTE REGION		
Voti di lista Listenstimmen	%	Seggi Sitze	Voti di lista Listenstimmen	%	Seggi Sitze
27.748	9,07	3	164.034	27,04	20
184.717	60,38	22	184.717	30,44	22
12.332	4,03	1	50.266	8,29	5
9.214	3,01	1	34.486	5,68	4
-	-	-	29.624	4,88	3
-	-	-	1.181	0,19	-
-	-	-	6.014	0,99	1
31.491	10,29	4	39.328	6,48	5
3.289	1,08	-	15.344	2,53	1
-	-	-	5.556	0,92	1
7.003	2,29	1	7.003	1,15	1
-	-	-	22.358	3,69	3
20.549	6,72	2	20.549	3,39	2
4.133	1,35	1	4.133	0,68	1
-	-	-	7.935	1,31	1
1.426	0,47	-	6.775	1,12	-
3.330	1,09	-	3.330	0,55	-
674	0,22	-	1.725	0,28	-
-	-	-	2.373	0,39	-
305.906	100,00	35	606.731	100,00	70

**CONSIGLIERI REGIONALI ELETTI
NEL COLLEGIO ELETTORALE DI TRENTO**

**IM WAHLKREIS TRIENT
GEWÄHLTE REGIONALRATSABGEORDNETE**

D.C.

Andreolli Tarcisio
Angeli Pierluigi
Bacca Graziano
Bazzanella Giovanni
(Gianni)
Degaudenz Aldo
Giordani Marco
Grandi Tarcisio
Jori Remo
Leita Enrico
Lorenzini Erminio
Malossini Mario
Morandini Pino
Morelli Rinaldo
Negherbon Livio
Nicolini Vigilio
Robol Alberto
Tononi Giorgio

P.S.I.

Duca Cataldo (Aldo)
Micheli Walter
Ricci Riccardo
Romano Francesco

P.C.I.

Chiodi Winkler Wanda
Marzari Aldo
Rella Alberto

P.A.T.T.

Andreotti Carlo
Casagrande Sergio
Tretter Franco

P.R.I.

Betta Claudio

P.S.D.I.

Leveghi Mauro

M.S.I.-D.N.

Taverna Claudio

LISTA VERDE

Berger Franca
Boato Alessandro
Franceschini Roberto
(Bistecca)

D.P.

Tonelli Paolo

P.L.I.

Craffonara Italo

**CONSIGLIERI REGIONALI ELETTI
NEL COLLEGIO ELETTORALE DI BOLZANO**

**IM WAHLKREIS BOZEN
GEWÄHLTE REGIONALRATSABGEORDNETE**

S.V.P.

Achmüller Erich
Alber Franz Anton
Bauer Franz
Benedikter Alfons
Brugger Siegfried
Durnwalder Alois
von Egen Alexander
Feichter Arthur Josef
Franzelin Rosa geb. Werth
Frasnelli Hubert
Frick Werner
Giacomuzzi Zeno
Hosp Bruno
Kaserer Robert Franz
Kofler Alois
Kußstatscher Josef
Mayr Josef (Sepp)
Oberhauser Karl
Pahl Franz Arthur
Peterlini Oskar
Saurer Otto
Valentin Hugo

D.C.

Balzarini Aldo
Bolognini Giancarlo
Ferretti Remo

P.C.I.

Viola Romano

P.S.I.

Sfondrini Giuseppe

M.S.I.-D.N.

Benussi Ruggero
Holzmann Giorgio
Mitolo Pietro
Montali Luigi

GAL-LVA

Langer Alexander
Tribus Arnold

F.P.S.

Meraner Gerold

S.H.

Klotz Eva

NB: In data 9 aprile 1991 al Consigliere Alberto Robol, dimissionario, subentra il Consigliere Ivo Tarolli.
In data 15 settembre 1992 al Consigliere Pierluigi Angeli, dimissionario, subentra il Consigliere Lina Bolognani.
In data 17 settembre 1992 al Consigliere Paolo Tonelli, dimissionario, subentra il Consigliere Roberto Pinter.
In data 23 marzo 1993 al Consigliere Riccardo Ricci, deceduto, subentra il Consigliere Nicola Zoller.
In data 15 luglio 1993 al Consigliere Mario Malossini, dimissionario, subentra il Consigliere Paola Guzzo Matonti.
In data 21 settembre 1993 al Consigliere Claudio Betta, dimissionario, subentra il Consigliere Giuseppe Agrimi.
Am 9. April 1991 tritt der Regionalratsabgeordnete Ivo Tarolli an die Stelle des zurückgetretenen Regionalratsabgeordneten Alberto Robol.
Am 15. September 1992 tritt die Regionalratsabgeordnete Lina Bolognani an die Stelle des zurückgetretenen Regionalratsabgeordneten Pierluigi Angeli.
Am 17. September 1992 tritt der Regionalratsabgeordnete Roberto Pinter an die Stelle des zurückgetretenen Regionalratsabgeordneten Paolo Tonelli.
Am 23. März 1993 tritt der Regionalratsabgeordnete Nicola Zoller an die Stelle des verstorbenen Regionalratsabgeordneten Riccardo Ricci.
Am 15. Juli 1993 tritt die Regionalratsabgeordnete Paola Guzzo Matonti an die Stelle des zurückgetretenen Regionalratsabgeordneten Mario Malossini.
Am 21. September 1993 tritt der Regionalratsabgeordnete Giuseppe Agrimi an die Stelle des zurückgetretenen Regionalratsabgeordneten Claudio Betta.

NB: In data 14 settembre 1989 al Consigliere Pietro Mitolo, dimissionario, subentra il Consigliere Marco Bolzonello.
In data 14 settembre 1989 al Consigliere Alexander Langer, dimissionario, subentra il Consigliere Alessandra Zendron.
In data 11 settembre 1990 al Consigliere Aldo Balzarini, deceduto, subentra il Consigliere Alessandro Pellegrini.
In data 17 novembre 1992 al Consigliere Rosa Franzelin-Werth, dimissionaria, subentra il Consigliere Maria Bertolini.
In data 21 ottobre 1993 al Consigliere Remo Ferretti, dimissionario, subentra il Consigliere Martin Johann Flatscher.
Am 14. September 1989 tritt der Regionalratsabgeordnete Marco Bolzonello an die Stelle des zurückgetretenen Regionalratsabgeordneten Pietro Mitolo.
Am 14. September 1989 tritt die Regionalratsabgeordnete Alessandra Zendron an die Stelle des zurückgetretenen Regionalratsabgeordneten Alexander Langer.
Am 11. September 1990 tritt der Regionalratsabgeordnete Alessandro Pellegrini an die Stelle des verstorbenen Regionalratsabgeordneten Aldo Balzarini.
Am 17. November 1992 tritt die Regionalratsabgeordnete Maria Bertolini an die Stelle des zurückgetretenen Regionalratsabgeordneten Rosa Franzelin-Werth.
Am 21. Oktober 1993 tritt der Regionalratsabgeordnete Martin Johann Flatscher an die Stelle des zurückgetretenen Regionalratsabgeordneten Remo Ferretti.

ELEZIONI REGIONALI 21.11.1993

PARTITO O RAGGRUPPAMENTO POLITICO PARTEI ODER POLITISCHE GRUPPE	COLLEGIO DI TRENTO – WAHLKREIS TRIENT		
	Voti di lista Listenstimmen	%	Seggi Sitze
D.C.	74.274	24,09	9
S.V.P.	-	-	-
P.S.I.	-	-	-
P.D.S.	19.370	6,28	2
P.A.T.T.	62.138	20,15	7
P.S.D.I.	5.273	1,71	1
M.S.I.-D.N.	9.343	3,03	1
P.R.I.	3.364	1,09	-
Unione di centro	3.049	0,99	-
U.F.S.	-	-	-
ApT	9.192	2,98	1
Verdi-Grüne-Vërc	-	-	-
Die Freiheitlichen	-	-	-
Solidarietà	10.025	3,25	1
Lega Nord	50.095	16,24	6
La Rete	29.386	9,53	4
Rif. Com.	5.506	1,79	1
A.D.	4.240	1,37	1
L.A.T. –L.c.	12.014	3,90	1
Ladins	-	-	-
Lega Tridente	3.511	1,14	-
L.S.T.	3.272	1,06	-
Pop.Trentino	3.259	1,06	-
P.L.N.	-	-	-
I Democratici	1.071	0,35	-
P.D.	-	-	-
Totale – Insgesamt	308.382	100,00	35

REGIONALRATSWAHLEN 21.11.1993

COLLEGIO DI BOLZANO – WAHLKREIS BOZEN			INTERA REGIONE – GESAMTE REGION		
Voti di lista Listenstimmen	%	Seggi Sitze	Voti di lista Listenstimmen	%	Seggi Sitze
13.622	4,43	2	87.896	14,26	11
160.186	52,04	19	160.186	25,99	19
3.847	1,25	-	3.847	0,62	-
9.046	2,94	1	28.416	4,61	3
-	-	-	62.138	10,08	7
-	-	-	5.273	0,86	1
35.833	11,64	4	45.176	7,33	5
-	-	-	3.364	0,55	-
5.343	1,74	1	8.392	1,36	1
14.777	4,80	2	14.777	2,40	2
-	-	-	9.192	1,49	1
21.293	6,92	2	21.293	3,46	2
18.669	6,06	2	18.669	3,03	2
-	-	-	10.025	1,63	1
9.115	2,96	1	59.210	9,61	7
2.809	0,91	-	32.195	5,22	4
2.319	0,75	-	7.825	1,27	1
2.705	0,88	-	6.945	1,13	1
-	-	-	12.014	1,95	1
6.058	1,97	1	6.058	0,98	1
-	-	-	3.511	0,57	-
-	-	-	3.272	0,53	-
-	-	-	3.259	0,53	-
1.709	0,56	-	1.709	0,28	-
-	-	-	1.071	0,17	-
507	0,16	-	507	0,08	-
307.838	100,00	35	616.220	100,00	70

**CONSIGLIERI REGIONALI ELETTI
NEL COLLEGIO ELETTORALE DI TRENTO**

**IM WAHLKREIS TRIENT
GEWÄHLTE REGIONALRATSABGEORDNETE**

D.C.	P.A.T.T.	L.A.T.-L.c.
Conci Vicini Paola Giordani Marco Giovanzzi Nerio Grandi Tarcisio Holzer Alcide Morandini Pino Romano Francesco Valduga Guglielmo Zanoni Danilo	Andreotti Carlo Binelli Eugenio Casagranda Sergio Moser Francesco Pallaoro Dario Panizza Luigi Tretter Franco	Fedel Domenico
	Lega Nord	Rif. Com.
		Gasperotti Guido
		A.D.
		Benedetti Marco
P.D.S.	Boldrini Lelio Delladio Mauro Divina Sergio Muraro Sergio Tosadori Maurizio Vecli Gianpietro	A.p.T.
Alessandrini Carlo Chiodi Winkler Wanda		Bondi Mauro
La Rete		P.S.D.I.
Arena Francesco Gregorio De Stefani Remo Palermo Carlo Passerini Vincenzo	Solidarietà	Levegghi Mauro
	Pinter Roberto	M.S.I.-D.N.
		Taverna Claudio

NB: In data 15 ottobre 1996 al Consigliere Francesco Gregorio Arena, dimissionario, subentra il Consigliere Marco Dalbosco.
Am 15. Oktober 1996 tritt der Regionalratsabgeordnete Marco Dalbosco an die Stelle des zurückgetretenen Regionalratsabgeordneten Francesco Gregorio Arena.

**CONSIGLIERI REGIONALI ELETTI
NEL COLLEGIO ELETTORALE DI BOLZANO**

**IM WAHLKREIS BOZEN
GEWÄHLTE REGIONALRATSABGEORDNETE**

S.V.P.	D.C.	M.S.I.-D.N.
Achmüller Erich Atz Roland Berger Johann Karl (Hans)	Cigolla Luigi Di Puppo Michele	Benussi Ruggero Bolzonello Marco Holzmann Giorgio Mitolo Pietro
Brugger Siegfried Denicolò Herbert Georg Durnwalder Alois Feichter Arthur Josef Frasnelli Hubert Frick Werner Hosp Bruno Kasslatter Mur Sabina Kofler Alois Laimer Michael Josef (Michl) Mayr Christine Mayr Josef (Sepp) Munter Hanspeter Pahl Franz Arthur Peterlini Oskar Saurer Otto	P.D.S. Viola Romano	Verdi-Grüne-Vërc Kury Cristina Anna Berta Zendron Alessandra
	Lega Nord	
	Montefiori Umberto	
	Die Freiheitlichen	UFS
	Leitner Pius Waldner Christian	Benedikter Alfons Klotz Eva
	Unione di centro-	Ladins
	Magnabosco Armando	Willeit Carlo

NB: In data 18 marzo 1994 al Consigliere Siegfried Brugger, dimissionario, subentra il Consigliere Siegfried Messner.
In data 19 aprile 1994 al Consigliere Pietro Mitolo, dimissionario, subentra il Consigliere Mauro Minniti.
In data 4 luglio 1995 al Consigliere Armando Magnabosco, deceduto, subentra il Consigliere Franco Ianieri.
In data 19 febbraio 1997 al Consigliere Christian Waldner, deceduto, subentra il Consigliere Ulrike Tarfusser.
Am 18. März 1994 tritt der Regionalratsabgeordnete Siegfried Messner an die Stelle des zurückgetretenen Regionalratsabgeordneten Siegfried Brugger.
Am 19. April 1994 tritt der Regionalratsabgeordnete Mauro Minniti an die Stelle des zurückgetretenen Regionalratsabgeordneten Pietro Mitolo.
Am 4. Juli 1995 tritt der Regionalratsabgeordnete Franco Ianieri an die Stelle des verstorbenen Regionalratsabgeordneten Armando Magnabosco.
Am 19. Februar 1997 tritt die Regionalratsabgeordnete Ulrike Tarfusser an die Stelle des verstorbenen Regionalratsabgeordneten Christian Waldner.

ELEZIONI REGIONALI 22.11.1998

PARTITO O RAGGRUPPAMENTO POLITICO PARTEI ODER POLITISCHE GRUPPE	COLLEGIO DI TRENTO – WAHLKREIS TRIENT		
	Voti di lista Listenstimmen	%	Seggi Sitze
Civica della Margherita	62.684	22,02	8
S.V.P.	-	-	-
D.S. del Trentino	38.117	13,39	5
Forza Italia – CCD	33.320	11,71	4
Lista Civica – F.I. – CCD	-	-	-
Il Centro – U.P.D.	29.600	10,40	4
Il Centro – U.D.A.	-	-	-
P.A.T.T.	35.281	12,39	4
Lega Nord Trentino	24.941	8,76	3
Lega Nord A.A. Südtirol	-	-	-
A.N. – I Liberali	-	-	-
A.N.	17.118	6,01	2
Verdi – Grüne – Vërc	-	-	-
Verdi – Rif. Com.	11.170	3,93	1
Trentino domani	14.685	5,16	2
U.F.S.	-	-	-
A.I. – F.A.R.	10.732	3,77	1
Unitalia – Fiamma Tricolore	822	0,29	-
Lista Dini – Rinnov. Italiano	6.188	2,17	1
Ladins – DPS	-	-	-
Centrosinistra – Mitte Links	-	-	-
Popolari – A.A. domani	-	-	-
Die Freiheitlichen	-	-	-
Rif. Com.	-	-	-
Totale – Insgesamt	284.658	100,00	35

REGIONALRATSWAHLEN 22.11.1998

COLLEGIO DI BOLZANO – WAHLKREIS BOZEN			INTERA REGIONE – GESAMTE REGION		
Voti di lista Listenstimmen	%	Seggi Sitze	Voti di lista Listenstimmen	%	Seggi Sitze
-	-	-	62.684	10,66	8
171.833	56,60	21	171.833	29,21	21
-	-	-	38.117	6,48	5
-	-	-	33.320	5,67	4
11.345	3,74	1	11.345	1,93	1
-	-	-	29.600	5,03	4
5.340	1,76	1	5.340	0,91	1
-	-	-	35.281	6,00	4
-	-	-	24.941	4,24	3
2.606	0,86	-	2.606	0,44	-
29.292	9,65	3	29.292	4,98	3
-	-	-	17.118	2,91	2
19.696	6,49	2	19.696	3,35	2
-	-	-	11.170	1,90	1
-	-	-	14.685	2,50	2
16.607	5,47	2	16.607	2,82	2
-	-	-	10.732	1,82	1
5.419	1,78	1	6.241	1,06	1
-	-	-	6.188	1,05	1
11.028	3,63	1	11.028	1,87	1
10.530	3,47	1	10.530	1,79	1
8.239	2,71	1	8.239	1,40	1
7.543	2,48	1	7.543	1,28	1
4.129	1,36	-	4.129	0,70	-
303.607	100,00	35	588.265	100,00	70

**CONSIGLIERI REGIONALI ELETTI
NEL COLLEGIO ELETTORALE DI TRENTO**

**IM WAHLKREIS TRIENT
GEWÄHLTE REGIONALRATSABGEORDNETE**

Civica della Margherita	II Centro-U.P.D.	Trentino domani
Cristofolini Mario	Conci Vicini Paola	Benedetti Marco
Dalmaso Marta	Giovanazzi Nerio	Leveghi Mauro
Dellai Lorenzo	Morandini Pino	
Fontana Gino	Valduga Guglielmo	Verdi-Rif. comunista
Grandi Tarcisio		
Grisenti Silvano	P.A.T.T.	Berasi Oliva (Iva)
Magnani Mario		
Molinari Claudio	Andreotti Carlo	A.I.-F.A.R.
	Pallaoro Dario	
D.S. del Trentino	Panizza Franco	Casagrande Sergio
	Tretter Franco	
Andreolli Remo		Lista Dini-Rinnov.
Gianfranco Winkler Wanda	Lega Nord Trentino	Muraro Sergio
Cogo Margherita		
Passerini Vincenzo	Bertolini Denis	
Pinter Roberto	Boso Erminio Enzo	
	Divina Sergio	
Forza Italia-CCD	Alleanza Nazionale	
Cominotti Giovanni	Plotegher Pier Giorgio	
Delladio Mauro	Taverna Claudio	
Perego Maurizio		
Santini Giacomo		

NB: Con sentenza n. 222 del 24 giugno-2 luglio 1999 il TRGA di Trento ha annullato la proclamazione del Consigliere Mauro Delladio; in data 13 luglio 1999 Mauro Delladio è stato nuovamente proclamato Consigliere regionale e in data 16 luglio 1999 ha prestato giuramento.

Mit Urteil vom 24. Juni 1999, Nr. 222, hinterlegt am 2. Juli 1999, hat das Regionale Verwaltungsgericht Trient die Verkündung von Mauro Delladio zum Regionalratsabgeordneten annulliert. Am 13. Juli 1999 wurde Mauro Delladio wieder zum Regionalratsabgeordneten verkündet und am 16. Juli 1999 hat er den Eid geleistet.

In data 18 giugno 2001 al Consigliere Giacomo Santini, dimissionario eletto al Parlamento europeo, subentra il Consigliere Flavio Mosconi.

Am 18. Juni 2001 tritt der Regionalratsabgeordnete Flavio Mosconi an die Stelle des zurückgetretenen Regionalratsabgeordneten Giacomo Santini, welcher in das Europäische Parlament gewählt wurde.

In data 18 settembre 2001 al Consigliere Sergio Casagrande, deceduto, subentra la Consigliere Caterina Dominici. Am 18. September 2001 tritt die Regionalratsabgeordnete Caterina Dominici an die Stelle des verstorbenen Regionalratsabgeordneten Sergio Casagrande.

**CONSIGLIERI REGIONALI ELETTI
NEL COLLEGIO ELETTORALE DI BOLZANO**

**IM WAHLKREIS BOZEN
GEWÄHLTE REGIONALRATSABGEORDNETE**

S.V.P.	A.N.-I Liberali	Unitalia-Fiamma Tricolore
Atz Roland	Holzmann Giorgio	
Baumgartner Walter	Minniti Mauro	Seppi Donato
Berger Johann Karl (Hans)	Urzi Alessandro	
Denicolò Herbert Georg		Ladins-DPS
Durnwalder Alois	Verdi-Grüne-Vërc	Willeit Carlo
Feichter Arthur Josef		
Frick Werner	Kury Cristina Anna-	
Hosp Bruno	Berta	Centrosinistra- Mitte Links
Kasslatner verh. Mur Sabina	Zendron Alessandra	
Kofler Alois		
Laimer Michael Josef (Michl)	UFS	Gnecchi Marialuisa (Luisa)
Lamprecht Seppi		
Messner Siegfried	Klotz Eva	Popolari - A.A. domani
Munter Hanspeter	Pöder Andreas	
Pahl Franz Arthur		
Pürgstaller Albert	List a Civica-F.I.-CCD	Di Puppò Michele
Saurer Otto		
Stocker Martha	Migliucci Beniamino	
Thaler Hermann		Die Freiheitlichen
Thaler geb. Zelger	II Centro-U.D.A.	Leitner Pius
Rosa Maria		
Theiner Richard	Cigolla Luigi	

NB: In data 18 maggio 1999 al Consigliere Beniamino Migliucci, dimissionario, subentra il Consigliere Antonino Lo Sciuto.
Am 18. Mai 1999 tritt der Regionalratsabgeordnete Antonino Lo Sciuto an die Stelle des zurückgetretenen Regionalratsabgeordneten Beniamino Migliucci.

In data 18 giugno 2001 al Consigliere Alois Kofler, dimissionario eletto senatore, subentra la Consigliere Martina Ladurner.

Am 18. Juni 2001 tritt die Regionalratsabgeordnete Martina Ladurner an die Stelle des zurückgetretenen Regionalratsabgeordneten Alois Kofler, welcher in den Senat gewählt wurde.

PROSPETTI

DEI VOTI CONSEGUITI NEL COLLEGIO ELETTORALE
DI TRENTO DA CIASCUNA LISTA
NELLE DODICI TORNATE ELETTORALI
CON LE PERCENTUALI ED I SEGGI

ÜBERSICHTEN

ÜBER DIE VON JEDER LISTE IN DEM WAHLKREIS
TRIENT IN DEN ZWÖLF WAHLGÄNGEN ERHALTENEN
STIMMEN SAMT DEN PROZENTSÄTZEN UND DEN SITZEN

COLLEGIO ELETTORALE DI TRENTO

WAHLKREIS TRIENT

PARTITO O RAGGRUPPAMENTO POLITICO	Elezioni regionali – Regionalratswahlen 28.11.1948		
	Voti di lista Listenstimmen	%	Seggi Sitze
D.C.	113.509	57,64	15
P.S.D.I.	(1) 11.637	5,91	2
P.S.I.	14.587	7,41	2
P.S.I.U.P.	-	-	-
P.C.I.	10.534	5,35	1
P.P.T.T.	33.137	16,83	4
P.L.I.	2.628	1,33	-
M.S.I.	-	-	-
P.R.I.	1.772	0,90	-
N.S.	-	-	-
D.P.	-	-	-
Indipendenti - Unabhängige	(2) 2.994	1,52	1
L.N.A.A.	6.118	3,11	1
Altri - Sonstige	-	-	-
Totale – Insgesamt	196.916	100,00	26

Elezioni regionali – Regionalratswahlen 16.11.1952			Elezioni regionali – Regionalratswahlen 11.11.1956		
Voti di lista Listenstimmen	%	Seggi Sitze	Voti di lista Listenstimmen	%	Seggi Sitze
133.392	63,80	17	148.966	67,69	18
15.836	7,57	2	-	-	-
17.410	8,33	2	(6) 35.708	16,23	4
-	-	-	-	-	-
11.694	5,59	1	8.786	3,99	1
12.906	6,17	2	9.541	4,34	1
(3) 4.448	2,13	-	7.242	3,29	1
6.874	3,29	1	4.529	2,06	1
-	-	-	-	-	-
-	-	-	-	-	-
-	-	-	-	-	-
(4) 4.683	2,24	1	(4) 2.668	1,21	-
(5) 1.838	0,88	-	(7) 2.624	1,19	-
-	-	-	-	-	-
209.081	100,00	26	220.064	100,00	26

Note – Anmerkungen

- (1) P.S.L.I.
- (2) A.I.
- (3) P.R.I. e P.L.I. unica lista
- (4) All. Ind.
- (5) U.I.
- (6) P.S.I. e P.S.D.I. unica lista
- (7) P.N.M.

COLLEGIO ELETTORALE DI TRENTO

PARTITO O RAGGRUPPAMENTO POLITICO PARTEI ODER POLITISCHE GRUPPE	Elezioni regionali – Regionalratswahlen 6.11.1960		
	Voti di lista Listenstimmen	%	Seggi Sitze
D.C.	150.663	64,24	17
P.S.D.I.	16.411	7,00	2
P.S.I.	29.697	12,66	3
P.S.I.U.P.	-	-	-
P.C.I.	12.869	5,49	1
P.P.T.T.	9.008	3,84	1
P.L.I.	8.329	3,55	1
M.S.I.	6.282	2,68	1
P.R.I.	1.282	0,54	-
N.S.	-	-	-
D.P.	-	-	-
A.C.A.	-	-	-
M.D.L.I.	-	-	-
Altri- Sonstige	-	-	-
Totale – Ingesamt	234.541	100,00	26

WAHLKREIS TRIENT

Elezioni regionali – Regionalratswahlen 15.11.1964			Elezioni regionali – Regionalratswahlen 17.11.1968		
Voti di lista Listenstimmen	%	Seggi Sitze	Voti di lista Listenstimmen	%	Seggi Sitze
138.492	57,77	16	142.892	58,05	16
19.165	7,99	2	} 37.482	} 15,23	4
25.716	10,73	3			
4.124	1,72	-	7.726	3,14	1
12.696	5,30	1	16.148	6,56	2
13.756	5,74	2	18.182	7,39	2
12.362	5,16	1	11.406	4,63	1
4.625	1,93	1	4.049	1,64	-
636	0,26	-	5.998	2,44	1
-	-	-	-	-	-
-	-	-	-	-	-
6.307	2,63	1	2.275	0,92	-
1.836	0,77	-	-	-	-
-	-	-	-	-	-
239.715	100,00	27	246.158	100,00	27

COLLEGIO ELETTORALE DI TRENTO

PARTITO O RAGGRUPPAMENTO POLITICO PARTEI ODER POLITISCHE GRUPPE	Elezioni regionali – Regionalratswahlen 18.11.1973		
	Voti di lista Listenstimmen	%	Seggi Sitze
D.C.	141.453	55,27	21
P.S.D.I.	15.166	5,93	2
P.S.I.	27.786	10,86	4
P.S.I.U.P.	-	-	-
P.C.I.	23.614	9,23	3
P.P.T.T.- U.E.	23.080	9,02	3
P.L.I.	5.603	2,19	1
M.S.I. – D.N.	5.865	2,29	1
P.R.I.	9.922	3,88	1
N.S.	-	-	-
D.P.	-	-	-
M.D.T.	1.322	0,52	-
L.R.	-	-	-
A.I.	-	-	-
U.A.T.T.	-	-	-
L.V.	-	-	-
Altri- Sonstige	(8) 2.095	0,82	-
Totale – Insgesamt	255.906	100,00	36

Note-Anmerkungen

 (8) P.C. (ml) I (1.190); Ladins (905)
 (9) U.I.T.

WAHLKREIS TRIENT

Elezioni regionali – Regionalratswahlen 19.11.1978			Elezioni regionali – Regionalratswahlen 20.11.1983		
Voti di lista Listenstimmen	%	Seggi Sitze	Voti di lista Listenstimmen	%	Seggi Sitze
137.847	49,04	18	127.847	44,20	16
8.473	3,01	1	9.757	3,37	1
25.645	9,12	3	27.409	9,47	3
-	-	-	-	-	-
30.028	10,68	4	31.690	10,95	4
36.820	13,10	5	-	-	-
5.091	1,81	1	6.256	2,16	1
5.028	1,79	1	8.261	2,86	1
9.742	3,47	1	20.137	6,96	2
12.315	4,38	1	-	-	-
5.412	1,93	1	8.428	2,91	1
-	-	-	-	-	-
1.497	0,53	-	-	-	-
-	-	-	17.414	6,02	2
-	-	-	23.741	8,21	3
-	-	-	8.371	2,89	1
(9) 3.201	1,14	-	-	-	-
281.099	100,00	36	289.311	100,00	35

PARTITO O RAGGRUPPAMENTO POLITICO PARTEI ODER POLITISCHE GRUPPE	Elezioni regionali – Regionalratswahlen 20.11.1988		
	Voti di lista Listenstimmen	%	Seggi Sitze
D.C.	136.286	45,30	17
P.S.I.	37.934	12,61	4
P.C.I.	25.272	8,40	3
P.A.T.T.	29.624	9,85	3
P.S.D.I.	6.014	2,00	1
M.S.I. – D.N.	7.837	2,60	1
P.R.I.	12.055	4,01	1
P.L.I.	5.556	1,85	1
L.V.	22.358	7,43	3
D.P.	7.935	2,64	1
Lega Nord Trentino	-	-	-
L.A.T. – L.c.	-	-	-
La Rete	-	-	-
Rif.Com.	-	-	-
A.D.	-	-	-
A.p.T.	-	-	-
P.D.S.	-	-	-
A.I. – F.A.R.	-	-	-
Verdi – Rif. Com.	-	-	-
Civica della Margherita	-	-	-
D.S. del Trentino	-	-	-
Alleanza Nazionale	-	-	-
Forza Italia – CCD	-	-	-
Lista Dini – Rinnov. Italiano	-	-	-
Il Centro – U.P.D.	-	-	-
Trentino domani	-	-	-
Altri- Sonstige	(10) 9.954	3,31	-
Totale – Insgesamt	300.825	100,00	35

Elezioni regionali – Regionalratswahlen 21.11.1993			Elezioni regionali – Regionalratswahlen 22.11.1998		
Voti di lista Listenstimmen	%	Seggi Sitze	Voti di lista Listenstimmen	%	Seggi Sitze
74.274	24,09	9	-	-	-
-	-	-	-	-	-
-	-	-	-	-	-
62.138	20,15	7	35.281	12,39	4
5.273	1,71	1	-	-	-
9.343	3,03	1	-	-	-
3.364	1,09	-	-	-	-
-	-	-	-	-	-
-	-	-	-	-	-
(11) 10.025	3,25	1	-	-	-
50.095	16,24	6	24.941	8,76	3
12.014	3,90	1	-	-	-
29.386	9,53	4	-	-	-
5.506	1,79	1	-	-	-
4.240	1,37	1	-	-	-
9.192	2,98	1	-	-	-
19.370	6,28	2	-	-	-
-	-	-	10.732	3,77	1
-	-	-	11.170	3,92	1
-	-	-	62.684	22,02	8
-	-	-	38.117	13,39	5
-	-	-	17.118	6,01	2
-	-	-	33.320	11,71	4
-	-	-	6.188	2,17	1
-	-	-	29.600	10,40	4
-	-	-	14.685	5,16	2
(12) 14.162	4,59	-	(13) 822	0,29	-
308.382	100,00	35	284.658	100,00	35

Note – Anmerkungen:

(10) Insieme (1.181), P.P.P. (1.051), PENS.(5.349), S.T. (2.373)

(11) Solidarietà
(12) Lega Tridente (3.511), I Democratici (1.071), L.S.T. (3.272), Pop.Trentino (3.259), U.C.T. (3.049)
(13) Unitalia-Fiamma Tricolore

PROSPETTI

DEI VOTI CONSEGUITI NEL COLLEGIO ELETTORALE
DI BOLZANO DA CIASCUNA LISTA
NELLE DODICI TORNATE ELETTORALI
CON LE PERCENTUALI E I SEGGI

ÜBERSICHTEN

ÜBER DIE VON JEDER LISTE IN DEM WAHLKREIS
BOZEN IN DEN ZWÖLF WAHLGÄNGEN ERHALTENEN
STIMMEN SAMT DEN PROZENTSÄTZEN UND DEN SITZEN

PARTITO O RAGGRUPPAMENTO POLITICO PARTEI ODER POLITISCHE GRUPPE	Elezioni regionali – Regionalratswahlen 28.11.1948		
	Voti di lista Listenstimmen	%	Seggi Sitze
D.C.	17.095	10,78	2
S.V.P.	107.249	67,60	13
P.S.D.I.	(1) 4.891	3,08	1
P.S.I.	7.925	4,99	1
P.S.I.U.P.	-	-	-
P.C.I. – K.P.I.	6.281	3,96	1
P.P.T.T.	-	-	-
P.L.I.	-	-	-
M.S.I.	4.662	2,94	1
P.R.I.	-	-	-
S.P.S.	-	-	-
S.F.P.	-	-	-
N.L. – N.S.	-	-	-
A.D.	-	-	-
W.D.H.	-	-	-
A.L.F.A.S. – L.A.P.A.S.	-	-	-
P.D.U.	-	-	-
D.P.	-	-	-
Indipendenti - Unabhängige	(2) 9.739	6,14	1
Altri- Sonstige	(3) 804	0,51	-
Totale – Insgesamt	158.646	100,00	20

Elezioni regionali – Regionalratswahlen 16.11.1952			Elezioni regionali – Regionalratswahlen 11.11.1956		
Voti di lista Listenstimmen	%	Seggi Sitze	Voti di lista Listenstimmen	%	Seggi Sitze
23.864	13,72	3	27.676	14,35	3
112.602	64,76	15	124.165	64,40	15
6.013	3,46	1	7.774	4,03	1
9.996	5,75	1	10.826	5,62	1
-	-	-	-	-	-
5.335	3,07	1	4.203	2,18	1
-	-	-	-	-	-
(4) 3.455	1,99	-	1.669	0,87	-
8.317	4,78	1	11.607	6,02	1
-	-	-	-	-	-
-	-	-	-	-	-
-	-	-	-	-	-
-	-	-	-	-	-
-	-	-	-	-	-
-	-	-	-	-	-
-	-	-	-	-	-
-	-	-	-	-	-
(5) 1.065	0,61	-	(7) 2.602	1,35	-
(6) 3.227	1,86	-	(8) 2.273	1,18	-
173.874	100,00	22	192.795	100,00	22

Note – Anmerkungen

- (1) P.S.L.I.
- (2) U.I. (5.674 – 1 seggio/Sitz), A.T. (4.065)
- (3) P.S.D.S.
- (4) P.R.I. e P.L.I. unica lista / P.R.I. und P.L.I. als einzige Liste
- (5) U.I. (456), I.S. (609)
- (6) P.N.M.
- (7) U.P.T. (1.416), P.E.U. (1.186)
- (8) U. It.

COLLEGIO ELETTORALE DI BOLZANO

WAHLKREIS BOZEN

PARTITO O RAGGRUPPAMENTO POLITICO	Elezioni regionali – Regionalratswahlen 6.11.1960		
	Voti di lista Listenstimmen	%	Seggi Sitze
D.C.	30.277	14,61	3
S.V.P.	132.351	63,86	15
P.S.D.I.	7.544	3,64	1
P.S.I.	12.217	5,90	1
P.S.I.U.P.	-	-	-
P.C.I. – K.P.I.	6.514	3,14	1
P.P.T.T.	-	-	-
P.L.I.	(9) 2.839	1,37	-
M.S.I.	14.687	7,09	1
P.R.I.	817	0,39	-
S.P.S.	-	-	-
S.F.P.	-	-	-
N.L. – N.S.	-	-	-
A.D.	-	-	-
W.D.H.	-	-	-
A.L.F.A.S. – L.A.P.A.S.	-	-	-
P.D.U.	-	-	-
D.P.	-	-	-
T.H.P.	-	-	-
Altri- Sonstige	-	-	-
Totale – Insgesamt	207.246	100,00	22

Elezioni regionali – Regionalratswahlen 15.11.1964			Elezioni regionali – Regionalratswahlen 17.11.1968		
Voti di lista Listenstimmen	%	Seggi Sitze	Voti di lista Listenstimmen	%	Seggi Sitze
29.596	13,52	3	32.734	14,40	4
134.188	61,27	16	137.982	60,69	16
8.369	3,82	1	} 16.328	} 7,18	2
11.780	5,38	1			
1.955	0,89	-	} 13.569	} 5,97	1
8.051	3,68	1			
-	-	-	1.740	0,77	-
5.413	2,47	1	5.872	2,58	1
13.615	6,22	1	11.059	4,86	1
773	0,35	-	2.733	1,20	-
-	-	-	-	-	-
-	-	-	5.332	2,35	-
-	-	-	-	-	-
-	-	-	-	-	-
-	-	-	-	-	-
-	-	-	-	-	-
-	-	-	-	-	-
-	-	-	-	-	-
5.258	2,40	1	-	-	-
-	-	-	-	-	-
218.998	100,00	25	227.349	100,00	25

Note – Anmerkungen:

(9) P.L.I. e P.D.I. unica lista / P.L.I. und P.D.I. als einzige Liste

COLLEGIO ELETTORALE DI BOLZANO

WAHLKREIS BOZEN

PARTITO O RAGGRUPPAMENTO POLITICO PARTEI ODER POLITISCHE GRUPPE	Elezioni regionali – Regionalratswahlen 18.11.1973		
	Voti di lista Listenstimmen	%	Seggi Sitze
D.C.	32.990	14,08	5
S.V.P.	132.186	56,42	20
P.S.D.I.	8.059	3,44	1
P.S.I.	13.214	5,64	2
P.S.I.U.P.	-	-	-
P.C.I. – K.P.I.	13.343	5,69	2
P.P.T.T. – U.E.	-	-	-
A.I.	-	-	-
P.L.I.	2.806	1,20	-
M.S.I. – D.N.	9.431	4,02	1
P.R.I.	3.234	1,38	-
S.P.S.	12.037	5,14	2
S.F.P.	4.012	1,71	1
N.L. – N.S.	-	-	-
A.D. – D.P.	-	-	-
W.D.H.	-	-	-
A.L.F.A.S. – L.A.P.A.S.	-	-	-
P.D.U.	2.615	1,12	-
Altri- Sonstige	(10) 375	0,16	-
Totale – Insgesamt	234.302	100,00	34

Elezioni regionali – Regionalratswahlen 19.11.1978			Elezioni regionali – Regionalratswahlen 20.11.1983		
Voti di lista Listenstimmen	%	Seggi Sitze	Voti di lista Listenstimmen	%	Seggi Sitze
28.805	10,79	4	27.333	9,54	3
163.502	61,27	21	170.125	59,44	22
6.132	2,30	1	3.643	1,27	-
8.945	3,35	1	11.208	3,92	1
-	-	-	-	-	-
18.781	7,04	3	16.079	5,62	2
2.281	0,85	-	-	-	-
-	-	-	642	0,22	-
2.925	1,10	-	2.178	0,76	-
7.784	2,92	1	16.829	5,88	2
2.884	1,08	-	5.890	2,06	1
5.928	2,22	1	3.853	1,35	-
2.047	0,77	-	-	-	-
9.753	3,65	1	-	-	-
1.155	0,43	-	1.248	0,44	-
-	-	-	7.285	2,55	1
-	-	-	12.942	4,52	2
3.539	1,33	1	6.960	2,43	1
(11) 2.403	0,90	-	-	-	-
266.864	100,00	34	286.215	100,00	35

Note – Anmerkungen:

(10) P.F.E.

(11) C.I.

PARTITO O RAGGRUPPAMENTO POLITICO	Elezioni regionali – Regionalratswahlen 20.11.1988		
	Voti di lista Listenstimmen	%	Seggi Sitze
D.C.	27.748	9,07	3
S.V.P.	184.717	60,38	22
P.S.I.	12.332	4,03	1
P.C.I. – K.P.I.	9.214	3,01	1
M.S.I. – D.N.	31.491	10,29	4
P.R.I.	3.289	1,08	-
S.H.	7.003	2,29	1
GAL – LVA	20.549	6,72	2
F.P.S.	4.133	1,35	1
Die Freiheitlichen	-	-	-
Lega Nord Alto Adige - Südtirol	-	-	-
P.D.S.	-	-	-
Rif. Com.	-	-	-
U.C.A.A.	-	-	-
Ladins	-	-	-
Unitalia – Fiamma Tricolore	-	-	-
A.N. – I Liberali	-	-	-
Il Centro – U.D.A.	-	-	-
Lista Civica – F.I. – CCD	-	-	-
Ladins – DPS	-	-	-
Popolari – A.A. domani	-	-	-
Centrosinistra – Mitte Links	-	-	-
Altri- Sonstige	(12) 5.430	1,78	-
Totale – Insgesamt	305.906	100,00	35

Elezioni regionali – Regionalratswahlen 21.11.1993			Elezioni regionali – Regionalratswahlen 22.11.1998		
Voti di lista Listenstimmen	%	Seggi Sitze	Voti di lista Listenstimmen	%	Seggi Sitze
(13) 13.622	4,43	2	-	-	-
160.186	52,04	19	171.833	56,60	21
3.847	1,25	-	-	-	-
-	-	-	-	-	-
35.833	11,64	4	-	-	-
-	-	-	-	-	-
(14) 14.777	4,80	2	(14) 16.607	5,47	2
(15) 21.293	6,92	2	(15) 19.696	6,49	2
-	-	-	-	-	-
18.669	6,06	2	7.543	2,48	1
9.115	2,96	1	2.606	0,86	-
9.046	2,94	1	-	-	-
2.319	0,75	-	4.129	1,36	-
5.343	1,74	1	-	-	-
6.058	1,97	1	-	-	-
-	-	-	5.419	1,78	1
-	-	-	29.292	9,65	3
-	-	-	5.340	1,76	1
-	-	-	11.345	3,74	1
-	-	-	11.028	3,63	1
-	-	-	8.239	2,71	1
-	-	-	10.530	3,47	1
(16) 7.730	2,51	-	-	-	-
307.838	100,00	35	303.607	100,00	35

(13) D.C. – P.P.A.A.

(14) U.F.S.

(15) Verdi - Grüne - Vërc

(16) A.D. (2.705), La Rete (2.809), P.L.N. (1.709).
P.D. (507)

Note – Anmerkungen:

(12) Lista per A.A. (3.330), Pens. (1.426), P.P.P. (674)

PROSPETTO DI RAFFRONTO

ELETTORI ISCRITTI, VOTANTI, VOTI DI LISTA VALIDI,
VOTI DI LISTA NON VALIDI, SCHEDE BIANCHE
E RELATIVE PERCENTUALI, DISTINTI PER COLLEGIO ELETTORALE

VERGLEICHSÜBERSICHTEN

DER EINGETRAGENEN WÄHLER, DER ABSTIMMENDEN,
DER GÜLTIGEN UND UNGÜLTIGEN LISTENSTIMMEN, DER LEEREN
STIMMZETTEL UND ENTSPRECHENDEN PROZENTSÄTZE
GETRENNT NACH WAHLKREIS

RAFFRONTO ELETTORI ISCRITTI, VOTANTI, VOTI DI LISTA VALIDI,
VOTI NON VALIDI E SCHEDE BIANCHE








ANNO JAHR	Elettori iscritti Eingetragene Wähler	Votanti Abstimmende	Votanti Abstimmende %	Totale voti di lista validi Gültige Listenstimmen insgesamt
COLLEGIO ELETTORALE DI TRENTO				
1948	251.158	204.194	81,30	196.916
1952	257.974	215.437	83,51	209.081
1956	259.284	226.171	87,23	220.064
1960	269.757	240.279	89,07	234.541
1964	275.936	245.999	89,15	239.715
1968	285.315	253.185	88,74	246.158
1973	286.688	263.472	91,90	255.906
1978	319.199	292.940	91,77	281.099
1983	341.502	304.955	89,30	289.311
1988	356.663	317.139	88,92	300.825
1993	373.043	324.655	87,03	308.382
1998	385.000	304.876	79,19	284.658
COLLEGIO ELETTORALE DI BOLZANO				
1948	183.190	160.781	87,77	158.646
1952	200.102	176.128	88,02	173.874
1956	211.778	194.721	91,95	192.795
1960	226.139	209.437	92,61	207.246
1964	242.132	221.525	91,49	218.998
1968	255.375	231.269	90,56	227.349
1973	259.457	239.744	92,40	234.302
1978	294.264	274.291	93,21	266.864
1983	318.314	294.760	92,60	286.215
1988	340.481	315.042	92,53	305.906
1993	359.030	321.539	89,56	307.838
1998	369.335	316.617	85,73	303.607






VERGLEICH ZWISCHEN EINGETRAGENEN WÄHLERN, ABSTIMMENDEN,
GÜLTIGEN LISTENSTIMMEN, UNGÜLTIGEN LISTENSTIMMEN UND LEEREN
STIMMZETTELN








Voti non validi Ungültige Stimmen	Voti non validi Ungültige Stimmen %	di cui schede bianche davon leere Stimmzettel	Schede bianche su votanti Leere Stimmzettel auf Abstimmende %
WAHLKREIS TRIENT			
7.278	3,56	3.297	1,6
6.356	2,95	2.946	1,4
6.107	2,70	3.287	1,5
5.738	2,39	3.102	1,3
6.284	2,55	3.228	1,3
7.027	2,78	2.817	1,1
7.566	2,87	3.920	1,5
11.841	4,04	5.678	1,9
15.644	5,41	5.814	1,9
16.314	5,42	5.433	1,7
16.273	5,01	5.138	1,6
20.218	6,63	5.720	1,9
WAHLKREIS BOZEN			
2.135	1,33	691	0,4
2.254	1,28	816	0,5
1.926	0,99	874	0,4
2.191	1,05	920	0,4
2.527	1,14	1.330	0,6
3.920	1,69	1.783	0,8
5.442	2,27	2.506	1,0
7.427	2,71	3.376	1,2
8.545	2,98	3.781	1,3
9.136	2,99	3.219	1,0
13.701	4,26	4.758	1,5
13.010	4,11	4.329	1,4






COLLEGIO ELETTORALE DI TRENTO
DATI ELETTORALI DISTINTI PER COMUNE








WAHLKREIS TRIENT
WAHLERGEBNISSE NACH GEMEINDEN






N.COMUNE GEMEINDE NR.	COMUNE/GEMEINDE	ELETTORI ISCRITTI EINGETRA- GENE WÄHLER	VOTANTI ABSTIMMENDE															
				%		%		%		%		%		%		%		%
1	ALA	5722	4618	80.71	109	2.57	14	0.33	401	9.45	200	4.71	942	22.21	528	12.45	280	6.60
2	ALBIANO	1135	951	83.79	176	19.78	0	0.00	92	10.34	12	1.35	132	14.83	60	6.74	28	3.15
3	ALDENO	2053	1749	85.19	124	7.56	6	0.37	148	9.02	62	3.78	325	19.80	275	16.76	111	6.76
4	AMBLAR	177	136	76.84	4	3.20	1	0.80	5	4.00	4	3.20	43	34.40	9	7.20	8	6.40
5	ANDALO	818	627	76.65	60	10.60	5	0.88	154	27.21	10	1.77	60	10.60	28	4.95	13	2.30
6	ARCO	11384	8697	76.40	136	1.67	21	0.26	550	6.74	534	6.54	1169	14.32	1225	15.01	555	6.80
7	AVIO	3153	2698	85.57	236	9.42	5	0.20	777	31.02	71	2.83	222	8.86	237	9.46	74	2.95
8	BASELGA DI PINÈ	3573	2859	80.02	401	14.97	2	0.07	481	17.96	71	2.65	586	21.88	199	7.43	61	2.28
9	BEDOLLO	1311	1012	77.19	69	7.37	1	0.11	59	6.30	16	1.71	239	25.53	26	2.78	15	1.60
10	BERSONE	229	196	85.59	2	1.13	0	0.00	24	13.56	4	2.26	22	12.43	44	24.86	13	7.34
11	BESENELLO	1405	1176	83.70	45	4.12	4	0.37	155	14.19	154	14.10	74	6.78	265	24.27	58	5.31
12	BEZZECA	433	335	77.37	26	8.39	0	0.00	17	5.48	22	7.10	38	12.26	69	22.26	15	4.84
13	BIENO	377	269	71.35	14	5.38	0	0.00	34	13.08	7	2.69	39	15.00	16	6.15	5	1.92
14	BLEGGIO INFERIORE	813	680	83.64	11	1.72	0	0.00	49	7.64	26	4.06	117	18.25	90	14.04	19	2.96
15	BLEGGIO SUPERIORE	1209	961	79.49	29	3.25	5	0.56	50	5.60	43	4.82	192	21.50	114	12.77	18	2.02
16	BOCENAGO	309	249	80.58	9	3.78	0	0.00	54	22.69	4	1.68	8	3.36	34	14.29	9	3.78
17	BOLBENO	253	213	84.19	6	3.06	0	0.00	20	10.20	10	5.10	27	13.78	37	18.88	8	4.08
18	BONDO	534	444	83.15	21	4.95	2	0.47	32	7.55	2	0.47	178	41.98	58	13.68	11	2.59
19	BONDONE	590	405	68.64	22	5.90	0	0.00	101	27.08	10	2.68	12	3.22	75	20.11	26	6.97
20	BORGO VALSUGANA	5014	3904	77.86	101	2.82	5	0.14	334	9.32	104	2.90	1157	32.30	399	11.14	112	3.13
21	BOSENTINO	579	477	82.38	13	2.91	0	0.00	57	12.78	13	2.91	72	16.14	43	9.64	7	1.57
22	BREGUZZO	483	401	83.02	6	1.56	0	0.00	19	4.94	3	0.78	152	39.48	57	14.81	13	3.38
23	BRENTONICO	2878	2342	81.38	29	1.33	5	0.23	161	7.40	89	4.09	170	7.82	601	27.63	123	5.66
24	BRESIMO	257	215	83.66	5	2.51	1	0.50	71	35.68	0	0.00	49	24.62	13	6.53	9	4.52
25	BREZ	611	475	77.74	38	8.54	10	2.25	78	17.53	6	1.35	81	18.20	17	3.82	17	3.82
26	BRIONE	122	106	86.89	2	2.00	0	0.00	11	11.00	3	3.00	12	12.00	28	28.00	6	6.00
27	CADERZONE	492	389	79.07	11	3.03	2	0.55	106	29.20	4	1.10	29	7.99	39	10.74	19	5.23
28	CAGNÒ	313	234	74.76	28	12.67	3	1.36	31	14.03	2	0.90	35	15.84	17	7.69	15	6.79
29	CALAVINO	952	834	87.61	18	2.26	1	0.13	68	8.55	27	3.40	167	21.01	82	10.31	89	11.19
30	CALCERANICA AL LAGO	937	764	81.54	27	3.92	1	0.15	67	9.72	41	5.95	96	13.93	111	16.11	28	4.06
31	CALDES	878	736	83.83	15	2.20	0	0.00	94	13.78	17	2.49	182	26.69	57	8.36	37	5.43
32	CALDONAZZO	2127	1687	79.31	73	4.69	2	0.13	210	13.50	63	4.05	628	40.36	153	9.83	61	3.92
33	CALLIANO	859	717	83.47	15	2.25	8	1.20	62	9.28	33	4.94	74	11.08	122	18.26	51	7.63
34	CAMPITELLO DI FASSA/CIAMPEDEL	552	464	84.06	25	5.67	0	0.00	34	7.71	3	0.68	173	39.23	7	1.59	9	2.04
35	CAMPODENNO	1165	1016	87.21	18	1.88	3	0.31	230	24.06	19	1.99	133	13.91	61	6.38	21	2.20
36	CANAL SAN BOVO	1567	1070	68.28	110	11.27	1	0.10	142	14.55	73	7.48	336	34.43	60	6.15	16	1.64








N.COMUNE GEMEINDE NR.	COMUNE/GEMEINDE											TOTALE VOTI DI LISTA VALIDI GÜLTIGE LISTENSTIMMEN INSGESAMT		SCHEDE BIANCHE LEERE STIMMZETTEL		SCHEDE NULLE UNGÜLTIGE STIMMZETTEL	
			%		%		%		%		%		%		%		%
1	ALA	497	11.72	85	2.00	437	10.30	481	11.34	268	6.32	4242	91.86	115	2.49	261	5.65
2	ALBIANO	82	9.21	25	2.81	128	14.38	147	16.52	8	0.90	890	93.59	12	1.26	49	5.15
3	ALDENO	270	16.45	60	3.66	119	7.25	71	4.33	70	4.27	1641	93.83	23	1.32	85	4.86
4	AMBLAR	12	9.60	9	7.20	20	16.00	9	7.20	1	0.80	125	91.91	4	2.94	7	5.15
5	ANDALO	107	18.90	5	0.88	78	13.78	34	6.01	12	2.12	566	90.27	16	2.55	45	7.18
6	ARCO	1002	12.28	77	0.94	723	8.86	827	10.13	1343	16.45	8162	93.85	156	1.79	379	4.36
7	AVIO	341	13.61	48	1.92	182	7.27	248	9.90	64	2.55	2505	92.85	66	2.45	127	4.71
8	BASELGA DI PINÈ	214	7.99	50	1.87	234	8.74	301	11.24	78	2.91	2678	93.67	35	1.22	146	5.11
9	BEDOLLO	43	4.59	14	1.50	56	5.98	375	40.06	23	2.46	936	92.49	14	1.38	62	6.13
10	BERSONE	31	17.51	5	2.82	12	6.78	15	8.47	5	2.82	177	90.31	10	5.10	9	4.59
11	BESENELLO	47	4.30	31	2.84	56	5.13	48	4.40	155	14.19	1092	92.86	24	2.04	60	5.10
12	BEZZECA	30	9.68	1	0.32	13	4.19	71	22.90	8	2.58	310	92.54	6	1.79	19	5.67
13	BIENO	33	12.69	28	10.77	61	23.46	16	6.15	7	2.69	260	96.65	3	1.12	6	2.23
14	BLEGGIO INFERIORE	79	12.32	6	0.94	36	5.62	197	30.73	11	1.72	641	94.26	18	2.65	21	3.09
15	BLEGGIO SUPERIORE	52	5.82	14	1.57	63	7.05	299	33.48	14	1.57	893	92.92	17	1.77	51	5.31
16	BOCENAGO	90	37.82	1	0.42	16	6.72	11	4.62	2	0.84	238	95.58	4	1.61	7	2.81
17	BOLBENO	29	14.80	11	5.61	17	8.67	30	15.31	1	0.51	196	92.02	13	6.10	4	1.88
18	BONDO	34	8.02	5	1.18	20	4.72	50	11.79	11	2.59	424	95.50	9	2.03	11	2.48
19	BONDONE	36	9.65	21	5.63	33	8.85	31	8.31	6	1.61	373	92.10	13	3.21	19	4.69
20	BORGO VALSUGANA	464	12.95	96	2.68	401	11.19	265	7.40	144	4.02	3582	91.75	78	2.00	244	6.25
21	BOSENTINO	68	15.25	5	1.12	24	5.38	126	28.25	18	4.04	446	93.50	5	1.05	26	5.45
22	BREGUZZO	59	15.32	2	0.52	13	3.38	52	13.51	9	2.34	385	96.01	5	1.25	11	2.74
23	BRENTONICO	219	10.07	36	1.66	238	10.94	221	10.16	283	13.01	2175	92.87	49	2.09	118	5.04
24	BRESIMO	5	2.51	1	0.50	16	8.04	21	10.55	8	4.02	199	92.56	6	2.79	10	4.65
25	BREZ	25	5.62	52	11.69	27	6.07	81	18.20	13	2.92	445	93.68	16	3.37	14	2.95
26	BRIONE	6	6.00	11	11.00	9	9.00	12	12.00	0	0.00	100	94.34	2	1.89	4	3.77
27	CADERZONE	91	25.07	9	2.48	22	6.06	26	7.16	5	1.38	363	93.32	12	3.08	14	3.60
28	CAGNÒ	27	12.22	7	3.17	19	8.60	28	12.67	9	4.07	221	94.44	4	1.71	9	3.85
29	CALAVINO	74	9.31	2	0.25	54	6.79	169	21.26	44	5.53	795	95.32	13	1.56	26	3.12
30	CALCERANICA AL LAGO	108	15.67	23	3.34	66	9.58	89	12.92	32	4.64	689	90.18	14	1.83	61	7.98
31	CALDES	131	19.21	6	0.88	79	11.58	42	6.16	22	3.23	682	92.66	17	2.31	37	5.03
32	CALDONAZZO	116	7.46	13	0.84	101	6.49	89	5.72	47	3.02	1556	92.23	27	1.60	104	6.16
33	CALLIANO	92	13.77	24	3.59	74	11.08	73	10.93	40	5.99	668	93.17	12	1.67	37	5.16
34	CAMPITELLO DI FASSA/CIAMPEDEL	36	8.16	11	2.49	60	13.61	50	11.34	33	7.48	441	95.04	8	1.72	15	3.23
35	CAMPODENNO	224	23.43	14	1.46	47	4.92	170	17.78	16	1.67	956	94.09	16	1.57	44	4.33
36	CANAL SAN BOVO	68	6.97	16	1.64	113	11.58	31	3.18	10	1.02	976	91.21	27	2.52	67	6.26






N.COMUNE GEMEINDE NR.	COMUNE/GEMEINDE	ELETTORI ISCRITTI EINGETRA- GENE WÄHLER	VOTANTI ABSTIMMENDE															
				%		%		%		%		%		%		%		%
37	CANAZEI/CIANACEI	1366	1092	79.94	47	4.54	3	0.29	164	15.85	11	1.06	297	28.70	15	1.45	43	4.15
38	CAPRIANA	497	367	73.84	11	3.35	0	0.00	24	7.32	2	0.61	49	14.94	54	16.46	10	3.05
39	CARANO	736	577	78.40	8	1.48	0	0.00	45	8.35	9	1.67	131	24.30	29	5.38	10	1.86
40	CARISOLO	713	567	79.52	71	13.05	5	0.92	65	11.95	7	1.29	34	6.25	49	9.01	14	2.57
41	CARZANO	373	323	86.60	12	4.00	0	0.00	58	19.33	4	1.33	57	19.00	12	4.00	4	1.33
42	CASTEL CONDINO	213	195	91.55	1	0.53	0	0.00	1	0.53	2	1.05	1	0.53	98	51.58	53	27.89
43	CASTELFONDO	518	385	74.32	22	6.21	2	0.56	50	14.12	4	1.13	49	13.84	18	5.08	14	3.95
44	CASTELLO-MOLINA DI FIEMME	1715	1297	75.63	87	7.28	0	0.00	167	13.97	24	2.01	314	26.28	55	4.60	45	3.77
45	CASTELLO TESINO	1405	1033	73.52	40	4.10	0	0.00	91	9.33	12	1.23	66	6.77	42	4.31	12	1.23
46	CASTELNUOVO	705	595	84.40	13	2.36	2	0.36	103	18.73	10	1.82	142	25.82	30	5.45	15	2.73
47	CAVALESE	2947	2272	77.10	62	2.92	5	0.24	200	9.43	33	1.56	875	41.23	132	6.22	110	5.18
48	CAVARENO	713	558	78.26	16	3.14	2	0.39	63	12.35	86	16.86	97	19.02	19	3.73	39	7.65
49	CAVEDAGO	400	324	81.00	5	1.57	0	0.00	61	19.18	3	0.94	32	10.06	29	9.12	6	1.89
50	CAVEDINE	2103	1804	85.78	25	1.48	2	0.12	94	5.55	27	1.59	479	28.29	109	6.44	78	4.61
51	CAVIZZANA	182	148	81.32	0	0.00	1	0.71	20	14.18	6	4.26	40	28.37	7	4.96	7	4.96
52	CEMBRA	1329	1096	82.47	82	8.01	0	0.00	66	6.45	24	2.34	118	11.52	72	7.03	16	1.56
53	CENTA SAN NICOLÒ	502	397	79.08	16	4.46	0	0.00	26	7.24	9	2.51	58	16.16	26	7.24	8	2.23
54	CIMEGO	316	245	77.53	5	2.16	0	0.00	26	11.26	7	3.03	15	6.49	62	26.84	10	4.33
55	CIMONE	459	409	89.11	31	8.22	3	0.80	33	8.75	15	3.98	93	24.67	39	10.34	18	4.77
56	CINTE TESINO	404	307	75.99	20	7.02	2	0.70	77	27.02	3	1.05	23	8.07	14	4.91	41	14.39
57	CIS	319	227	71.16	1	0.49	6	2.91	27	13.11	5	2.43	62	30.10	22	10.68	19	9.22
58	CIVEZZANO	2466	2079	84.31	80	4.19	1	0.05	448	23.48	61	3.20	414	21.70	245	12.84	71	3.72
59	CLES	5060	4066	80.36	102	2.72	7	0.19	544	14.51	88	2.35	461	12.30	401	10.70	642	17.12
60	CLOZ	547	427	78.06	26	6.48	4	1.00	60	14.96	5	1.25	93	23.19	18	4.49	16	3.99
61	COMMEZZADURA	777	615	79.15	9	1.58	1	0.18	56	9.84	12	2.11	73	12.83	80	14.06	27	4.75
62	CONCEI	642	490	76.32	68	15.04	0	0.00	16	3.54	31	6.86	47	10.40	87	19.25	11	2.43
63	CONDINO	1154	928	80.42	13	1.49	0	0.00	128	14.65	9	1.03	59	6.75	247	28.26	73	8.35
64	COREDO	1133	881	77.76	36	4.35	2	0.24	124	14.99	17	2.06	257	31.08	60	7.26	58	7.01
65	CROVIANA	432	378	87.50	15	4.14	0	0.00	42	11.60	6	1.66	74	20.44	23	6.35	8	2.21
66	CUNEVO	462	395	85.50	20	5.48	2	0.55	56	15.34	4	1.10	97	26.58	40	10.96	21	5.75
67	DAIANO	516	368	71.32	7	2.02	0	0.00	24	6.94	1	0.29	71	20.52	26	7.51	9	2.60
68	DAMBEL	382	252	65.97	13	5.91	2	0.91	48	21.82	0	0.00	74	33.64	16	7.27	1	0.45
69	DAONE	494	420	85.02	21	5.63	0	0.00	41	10.99	9	2.41	83	22.25	92	24.66	11	2.95
70	DARÈ	155	134	86.45	1	0.81	0	0.00	13	10.48	5	4.03	28	22.58	19	15.32	6	4.84
71	DENNO	892	739	82.85	15	2.18	3	0.44	196	28.49	16	2.33	116	16.86	76	11.05	26	3.78
72	DIMARO	954	770	80.71	13	1.82	1	0.14	91	12.71	7	0.98	128	17.88	25	3.49	30	4.19








N.COMUNE GEMEINDE NR.	COMUNE/GEMEINDE											TOTALE VOTI DI LISTA VALIDI GÜLTIGE LISTENSTIMMEN INSGESAMT		SCHEDE BIANCHE LEERE STIMMZETTEL		SCHEDE NULLE UNGÜLTIGE STIMMZETTEL	
			%		%		%		%		%		%		%		%
37	CANAZEI/CIANACEI	51	4.93	15	1.45	202	19.52	75	7.25	112	10.82	1035	94.78	17	1.56	40	3.66
38	CAPRIANA	32	9.76	11	3.35	44	13.41	78	23.78	13	3.96	328	89.37	13	3.54	26	7.08
39	CARANO	70	12.99	154	28.57	32	5.94	42	7.79	9	1.67	539	93.41	14	2.43	24	4.16
40	CARISOLO	190	34.93	6	1.10	58	10.66	33	6.07	12	2.21	544	95.94	6	1.06	17	3.00
41	CARZANO	41	13.67	5	1.67	75	25.00	26	8.67	6	2.00	300	92.88	6	1.86	17	5.26
42	CASTEL CONDINO	16	8.42	9	4.74	3	1.58	5	2.63	1	0.53	190	97.44	0	0.00	5	2.56
43	CASTELFONDO	32	9.04	125	35.31	12	3.39	16	4.52	10	2.82	354	91.95	16	4.16	15	3.90
44	CASTELLO-MOLINA DI FIEMME	121	10.13	23	1.92	143	11.97	181	15.15	35	2.93	1195	92.14	30	2.31	72	5.55
45	CASTELLO TESINO	44	4.51	374	38.36	231	23.69	45	4.62	18	1.85	975	94.39	23	2.23	35	3.39
46	CASTELNUOVO	72	13.09	15	2.73	97	17.64	41	7.45	10	1.82	550	92.44	19	3.19	26	4.37
47	CAVALESE	239	11.26	52	2.45	110	5.18	259	12.21	45	2.12	2122	93.40	57	2.51	93	4.09
48	CAVARENO	66	12.94	13	2.55	40	7.84	54	10.59	15	2.94	510	91.40	14	2.51	34	6.09
49	CAVEDAGO	139	43.71	1	0.31	14	4.40	14	4.40	14	4.40	318	98.15	4	1.23	2	0.62
50	CAVEDINE	160	9.45	20	1.18	128	7.56	382	22.56	189	11.16	1693	93.85	28	1.55	83	4.60
51	CAVIZZANA	7	4.96	4	2.84	17	12.06	23	16.31	9	6.38	141	95.27	3	2.03	4	2.70
52	CEMBRA	52	5.08	13	1.27	475	46.39	77	7.52	29	2.83	1024	93.43	10	0.91	62	5.66
53	CENTA SAN NICOLÒ	27	7.52	2	0.56	27	7.52	155	43.18	5	1.39	359	90.43	5	1.26	33	8.31
54	CIMEGO	31	13.42	20	8.66	24	10.39	24	10.39	7	3.03	231	94.29	7	2.86	7	2.86
55	CIMONE	31	8.22	6	1.59	50	13.26	45	11.94	13	3.45	377	92.18	5	1.22	27	6.60
56	CINTE TESINO	9	3.16	44	15.44	30	10.53	20	7.02	2	0.70	285	92.83	4	1.30	18	5.86
57	CIS	11	5.34	2	0.97	17	8.25	30	14.56	4	1.94	206	90.75	9	3.96	12	5.29
58	CIVEZZANO	143	7.49	23	1.21	174	9.12	181	9.49	67	3.51	1908	91.77	51	2.45	120	5.77
59	CLES	398	10.62	55	1.47	268	7.15	566	15.10	217	5.79	3749	92.20	108	2.66	209	5.14
60	CLOZ	26	6.48	25	6.23	23	5.74	92	22.94	13	3.24	401	93.91	15	3.51	11	2.58
61	COMMEZZADURA	65	11.42	1	0.18	197	34.62	43	7.56	5	0.88	569	92.52	14	2.28	32	5.20
62	CONCEI	27	5.97	3	0.66	31	6.86	95	21.02	36	7.96	452	92.24	15	3.06	23	4.69
63	CONDINO	114	13.04	101	11.56	71	8.12	51	5.84	8	0.92	874	94.18	21	2.26	33	3.56
64	COREDO	79	9.55	17	2.06	48	5.80	113	13.66	16	1.93	827	93.87	28	3.18	26	2.95
65	CROVIANA	87	24.03	6	1.66	69	19.06	27	7.46	5	1.38	362	95.77	8	2.12	8	2.12
66	CUNEVO	47	12.88	2	0.55	26	7.12	26	7.12	24	6.58	365	92.41	15	3.80	15	3.80
67	DAIANO	95	27.46	9	2.60	49	14.16	46	13.29	9	2.60	346	94.02	7	1.90	15	4.08
68	DAMBEL	7	3.18	3	1.36	17	7.73	14	6.36	25	11.36	220	87.30	17	6.75	15	5.95
69	DAONE	31	8.31	2	0.54	36	9.65	42	11.26	5	1.34	373	88.81	14	3.33	33	7.86
70	DARÈ	18	14.52	4	3.23	14	11.29	13	10.48	3	2.42	124	92.54	5	3.73	5	3.73
71	DENNO	72	10.47	7	1.02	31	4.51	86	12.50	44	6.40	688	93.10	20	2.71	31	4.19
72	DIMARO	97	13.55	19	2.65	163	22.77	127	17.74	15	2.09	716	92.99	15	1.95	39	5.06






N.COMUNE GEMEINDE NR.	COMUNE/GEMEINDE	ELETTORI ISCRITTI EINGETRA- GENE WÄHLER	VOTANTI ABSTIMMENDE															
				%		%		%		%		%		%		%		%
73	DON	181	148	81.77	9	6.67	0	0.00	10	7.41	5	3.70	38	28.15	6	4.44	17	12.59
74	DORSINO	377	274	72.68	3	1.19	4	1.59	39	15.48	9	3.57	58	23.02	29	11.51	3	1.19
75	DRENA	380	304	80.00	2	0.69	0	0.00	10	3.44	13	4.47	21	7.22	70	24.05	11	3.78
76	DRO	2774	2131	76.82	22	1.09	4	0.20	93	4.59	136	6.72	301	14.87	293	14.48	83	4.10
77	FAEDO	430	366	85.12	15	4.34	1	0.29	88	25.43	7	2.02	119	34.39	37	10.69	8	2.31
78	FAI DELLA PAGANELLA	745	575	77.18	9	1.66	1	0.18	142	26.20	11	2.03	106	19.56	58	10.70	11	2.03
79	FAVER	682	554	81.23	39	7.72	0	0.00	43	8.51	11	2.18	97	19.21	31	6.14	10	1.98
80	FAVÈ	827	619	74.85	22	3.89	2	0.35	59	10.44	25	4.42	106	18.76	67	11.86	24	4.25
81	FIERA DI PRIMIERO	456	356	78.07	7	2.11	2	0.60	53	16.01	16	4.83	116	35.05	36	10.88	14	4.23
82	FIEROZZO/VLARÖTZ	357	303	84.87	11	3.83	1	0.35	144	50.17	1	0.35	57	19.86	4	1.39	3	1.05
83	FLAVON	411	329	80.05	2	0.68	4	1.36	65	22.11	3	1.02	74	25.17	26	8.84	22	7.48
84	FOLGARIA	2654	2032	76.56	111	5.88	4	0.21	448	23.74	68	3.60	194	10.28	393	20.83	91	4.82
85	FONDO	1130	808	71.50	40	5.37	3	0.40	127	17.05	31	4.16	131	17.58	48	6.44	31	4.16
86	FORNACE	826	689	83.41	65	10.27	0	0.00	123	19.43	15	2.37	141	22.27	36	5.69	18	2.84
87	FRASSILONGO/GARAIT	314	252	80.25	15	7.04	0	0.00	42	19.72	1	0.47	88	41.31	3	1.41	3	1.41
88	GARNIGA TERME	334	284	85.03	10	3.98	0	0.00	26	10.36	8	3.19	48	19.12	17	6.77	15	5.98
89	GIOVO	1881	1613	85.75	97	6.46	3	0.20	414	27.58	50	3.33	295	19.65	153	10.19	40	2.66
90	GIUSTINO	534	413	77.34	19	4.82	2	0.51	57	14.47	6	1.52	44	11.17	45	11.42	19	4.82
91	GRAUNO	117	99	84.62	3	3.33	0	0.00	5	5.56	0	0.00	39	43.33	3	3.33	4	4.44
92	GRIGNO	2097	1535	73.20	119	8.62	0	0.00	187	13.55	22	1.59	256	18.55	119	8.62	26	1.88
93	GRUMES	382	290	75.92	29	10.86	1	0.37	8	3.00	11	4.12	78	29.21	23	8.61	7	2.62
94	IMER	952	729	76.58	28	4.19	1	0.15	155	23.20	19	2.84	247	36.98	44	6.59	12	1.80
95	ISERA	1974	1633	82.73	24	1.57	5	0.33	209	13.71	80	5.25	223	14.63	269	17.65	176	11.55
96	IVANO - FRACENA	259	196	75.68	6	3.30	0	0.00	17	9.34	3	1.65	35	19.23	32	17.58	2	1.10
97	LARDARO	165	111	67.27	5	4.90	0	0.00	16	15.69	2	1.96	10	9.80	29	28.43	10	9.80
98	LASINO	867	756	87.20	14	1.99	1	0.14	37	5.27	27	3.85	137	19.52	159	22.65	36	5.13
99	LAVARONE	1012	711	70.26	39	5.74	1	0.15	175	25.74	19	2.79	166	24.41	73	10.74	24	3.53
100	LAVIS	5868	4819	82.12	157	3.53	16	0.36	869	19.55	156	3.51	788	17.73	725	16.31	225	5.06
101	LEVICO TERME	5103	3745	73.39	177	5.10	4	0.12	357	10.29	138	3.98	793	22.85	317	9.14	139	4.01
102	LISIGNAGO	367	308	83.92	22	7.77	0	0.00	30	10.60	7	2.47	24	8.48	14	4.95	6	2.12
103	LIVO	725	559	77.10	41	7.99	1	0.19	49	9.55	4	0.78	91	17.74	31	6.04	22	4.29
104	LOMASO	1148	909	79.18	11	1.30	0	0.00	41	4.83	22	2.59	128	15.08	75	8.83	27	3.18
105	LONA- LASES	536	448	83.58	117	27.27	0	0.00	24	5.59	8	1.86	39	9.09	72	16.78	5	1.17
106	LUSERNA/LUSERN	347	231	66.57	46	21.70	1	0.47	12	5.66	5	2.36	60	28.30	30	14.15	9	4.25
107	MALE	1748	1356	77.57	30	2.34	1	0.08	179	13.95	51	3.98	207	16.13	117	9.12	54	4.21
108	MALOSCO	285	216	75.79	22	11.17	1	0.51	31	15.74	6	3.05	22	11.17	21	10.66	15	7.61








N.COMUNE GEMEINDE NR.	COMUNE/GEMEINDE											TOTALE VOTI DI LISTA VALIDI GÜLTIGE LISTENSTIMMEN INSGESAMT		SCHEDE BIANCHE LEERE STIMMZETTEL		SCHEDE NULLE UNGÜLTIGE STIMMZETTEL	
			%		%		%		%		%		%		%		%
73	DON	26	19.26	1	0.74	10	7.41	11	8.15	2	1.48	135	91.22	4	2.70	9	6.08
74	DORSINO	16	6.35	1	0.40	22	8.73	67	26.59	1	0.40	252	91.97	3	1.09	19	6.93
75	DRENA	95	32.65	3	1.03	18	6.19	21	7.22	27	9.28	291	95.72	6	1.97	7	2.30
76	DRO	235	11.61	18	0.89	110	5.43	480	23.72	249	12.30	2024	94.98	37	1.74	70	3.28
77	FAEDO	23	6.65	0	0.00	15	4.34	28	8.09	5	1.45	346	94.54	13	3.55	7	1.91
78	FAI DELLA PAGANELLA	81	14.94	13	2.40	65	11.99	37	6.83	8	1.48	542	94.26	9	1.57	24	4.17
79	FAVER	39	7.72	2	0.40	107	21.19	123	24.36	3	0.59	505	91.16	16	2.89	33	5.96
80	FAVÈ	56	9.91	7	1.24	46	8.14	122	21.59	29	5.13	565	91.28	19	3.07	35	5.65
81	FIERA DI PRIMIERO	24	7.25	3	0.91	23	6.95	33	9.97	4	1.21	331	92.98	10	2.81	15	4.21
82	FIEROZZO/VLARÖTZ	11	3.83	3	1.05	17	5.92	35	12.20	0	0.00	287	94.72	5	1.65	11	3.63
83	FLAVON	26	8.84	15	5.10	14	4.76	27	9.18	16	5.44	294	89.36	19	5.78	16	4.86
84	FOLGARIA	163	8.64	35	1.85	98	5.19	250	13.25	32	1.70	1887	92.86	34	1.67	111	5.46
85	FONDO	71	9.53	45	6.04	84	11.28	116	15.57	18	2.42	745	92.20	22	2.72	41	5.07
86	FORNACE	67	10.58	15	2.37	48	7.58	82	12.95	23	3.63	633	91.87	15	2.18	41	5.95
87	FRASSILONGO/GARAIT	3	1.41	1	0.47	14	6.57	42	19.72	1	0.47	213	84.52	6	2.38	33	13.10
88	GARNIGA TERME	40	15.94	5	1.99	17	6.77	21	8.37	44	17.53	251	88.38	5	1.76	28	9.86
89	GIOVO	89	5.93	12	0.80	144	9.59	170	11.33	34	2.27	1501	93.06	37	2.29	75	4.65
90	GIUSTINO	132	33.50	13	3.30	37	9.39	16	4.06	4	1.02	394	95.40	9	2.18	10	2.42
91	GRAUNO	6	6.67	2	2.22	11	12.22	17	18.89	0	0.00	90	90.91	4	4.04	5	5.05
92	GRIGNO	89	6.45	38	2.75	217	15.72	278	20.14	29	2.10	1380	89.90	35	2.28	120	7.82
93	GRUMES	12	4.49	0	0.00	54	20.22	38	14.23	6	2.25	267	92.07	7	2.41	16	5.52
94	IMER	28	4.19	2	0.30	65	9.73	49	7.34	18	2.69	668	91.63	15	2.06	46	6.31
95	ISERA	117	7.68	36	2.36	97	6.36	212	13.91	76	4.99	1524	93.33	36	2.20	73	4.47
96	IVANO - FRACENA	22	12.09	19	10.44	25	13.74	17	9.34	4	2.20	182	92.86	4	2.04	10	5.10
97	LARDARO	9	8.82	4	3.92	4	3.92	9	8.82	4	3.92	102	91.89	7	6.31	2	1.80
98	LASINO	34	4.84	13	1.85	55	7.83	163	23.22	26	3.70	702	92.86	19	2.51	35	4.63
99	LAVARONE	84	12.35	4	0.59	32	4.71	52	7.65	11	1.62	680	95.64	6	0.84	25	3.52
100	LAVIS	572	12.87	48	1.08	398	8.95	304	6.84	187	4.21	4445	92.24	105	2.18	269	5.58
101	LEVICO TERME	613	17.67	67	1.93	201	5.79	368	10.61	296	8.53	3470	92.66	77	2.06	198	5.29
102	LISIGNAGO	7	2.47	2	0.71	51	18.02	110	38.87	10	3.53	283	91.88	9	2.92	16	5.19
103	LIVO	39	7.60	15	2.92	78	15.20	120	23.39	22	4.29	513	91.77	22	3.94	24	4.29
104	LOMASO	65	7.66	10	1.18	54	6.36	404	47.59	12	1.41	849	93.40	22	2.42	38	4.18
105	LONA- LASES	17	3.96	22	5.13	46	10.72	68	15.85	11	2.56	429	95.76	4	0.89	15	3.35
106	LUSERNA/LUSERN	18	8.49	2	0.94	5	2.36	21	9.91	3	1.42	212	91.77	6	2.60	13	5.63
107	MALE	289	22.53	18	1.40	173	13.48	109	8.50	55	4.29	1283	94.62	27	1.99	46	3.39
108	MALOSCO	14	7.11	10	5.08	26	13.20	26	13.20	3	1.52	197	91.20	7	3.24	12	5.56






N.COMUNE GEMEINDE NR.	COMUNE/GEMEINDE	ELETTORI ISCRITTI EINGETRA- GENE WÄHLER	VOTANTI ABSTIMMENDE															
				%		%		%		%		%		%		%		%
109	MASSIMENO	103	73	70.87	21	28.77	0	0.00	16	21.92	2	2.74	5	6.85	8	10.96	3	4.11
110	MAZZIN/MAZIN	331	259	78.25	9	3.70	2	0.82	33	13.58	1	0.41	109	44.86	1	0.41	8	3.29
111	MEZZANA	690	565	81.88	7	1.32	2	0.38	60	11.32	3	0.57	225	42.45	21	3.96	23	4.34
112	MEZZANO	1388	1122	80.84	40	3.79	0	0.00	220	20.83	23	2.18	350	33.14	155	14.68	31	2.94
113	MEZZOCORONA	3662	3042	83.07	74	2.60	4	0.14	413	14.53	74	2.60	863	30.36	225	7.91	116	4.08
114	MEZZOLOMBARDO	4526	3561	78.68	68	2.09	7	0.22	667	20.52	83	2.55	504	15.51	485	14.92	184	5.66
115	MOENA/MOENA	2092	1535	73.37	45	3.10	4	0.28	257	17.69	35	2.41	426	29.32	66	4.54	72	4.96
116	MOLINA DI LEDRO	1244	968	77.81	135	14.77	2	0.22	74	8.10	56	6.13	124	13.57	140	15.32	39	4.27
117	MOLVENO	829	639	77.08	74	12.31	0	0.00	80	13.31	7	1.16	77	12.81	59	9.82	24	3.99
118	MONCLASSICO	617	517	83.79	8	1.73	0	0.00	68	14.69	8	1.73	88	19.01	16	3.46	13	2.81
119	MONTAGNE	266	179	67.29	5	3.09	0	0.00	14	8.64	6	3.70	19	11.73	59	36.42	8	4.94
120	MORI	6808	5589	82.09	81	1.55	20	0.38	625	11.98	303	5.81	827	15.85	963	18.45	339	6.50
121	NAGO-TORBOLE	1909	1521	79.68	24	1.69	5	0.35	63	4.44	66	4.65	137	9.65	435	30.66	85	5.99
122	NANNO	476	397	83.40	10	2.76	0	0.00	95	26.24	0	0.00	59	16.30	32	8.84	30	8.29
123	NAVE SAN ROCCO	885	768	86.78	25	3.43	3	0.41	100	13.72	20	2.74	160	21.95	97	13.31	38	5.21
124	NOGAREDO	1313	1130	86.06	19	1.81	18	1.72	203	19.35	29	2.76	130	12.39	147	14.01	75	7.15
125	NOMI	984	769	78.15	9	1.26	0	0.00	42	5.90	36	5.06	93	13.06	224	31.46	20	2.81
126	NOVALEDO	724	515	71.13	35	7.38	2	0.42	56	11.81	15	3.16	111	23.42	55	11.60	18	3.80
127	OSPEDALETTO	638	514	80.56	24	5.11	0	0.00	39	8.30	10	2.13	121	25.74	33	7.02	7	1.49
128	OSSANA	631	483	76.55	2	0.45	0	0.00	126	28.51	7	1.58	45	10.18	71	16.06	24	5.43
129	PADERGNONE	486	420	86.42	6	1.53	0	0.00	40	10.20	9	2.30	64	16.33	67	17.09	21	5.36
130	PALÙ DEL FERSINA/PALAE EN BERSNTOL	224	160	71.43	17	11.18	0	0.00	30	19.74	2	1.32	62	40.79	5	3.29	0	0.00
131	PANCHIÀ	521	386	74.09	2	0.56	1	0.28	21	5.87	3	0.84	139	38.83	29	8.10	14	3.91
132	PEIO	1597	1259	78.84	13	1.11	0	0.00	277	23.72	18	1.54	190	16.27	56	4.79	22	1.88
133	PELLIZZANO	646	508	78.64	1	0.21	4	0.84	37	7.72	14	2.92	119	24.84	107	22.34	45	9.39
134	PELUGO	291	227	78.01	6	2.87	2	0.96	27	12.92	2	0.96	13	6.22	12	5.74	10	4.78
135	PERGINE VALSUGANA	13006	10405	80.00	527	5.53	23	0.24	1982	20.81	460	4.83	2165	22.73	966	10.14	475	4.99
136	PIEVE DI BONO	1153	926	80.31	52	6.13	1	0.12	84	9.91	17	2.00	127	14.98	225	26.53	52	6.13
137	PIEVE DI LEDRO	432	346	80.09	36	11.15	1	0.31	26	8.05	53	16.41	37	11.46	33	10.22	23	7.12
138	PIEVE TESINO	652	523	80.21	51	10.52	2	0.41	123	25.36	6	1.24	53	10.93	21	4.33	13	2.68
139	PINZOLO	2516	2044	81.24	169	8.72	4	0.21	290	14.97	31	1.60	89	4.59	224	11.56	64	3.30
140	POMAROLO	1702	1391	81.73	29	2.26	6	0.47	125	9.73	48	3.74	268	20.86	251	19.53	83	6.46
141	POZZA DI FASSA/POZA	1383	1157	83.66	22	2.02	1	0.09	212	19.43	5	0.46	471	43.17	9	0.82	23	2.11
142	PRASO	319	264	82.76	5	2.16	0	0.00	34	14.66	3	1.29	40	17.24	84	36.21	12	5.17
143	PREDAZZO	3392	2586	76.24	72	3.02	3	0.13	181	7.60	28	1.17	469	19.68	260	10.91	207	8.69
144	PREORE	302	260	86.09	4	1.65	0	0.00	25	10.29	7	2.88	27	11.11	96	39.51	13	5.35








N.COMUNE GEMEINDE NR.	COMUNE/GEMEINDE											TOTALE VOTI DI LISTA VALIDI GÜLTIGE LISTENSTIMMEN INSGESAMT		SCHEDE BIANCHE LEERE STIMMZETTEL		SCHEDE NULLE UNGÜLTIGE STIMMZETTEL	
			%		%		%		%		%		%		%		%
109	MASSIMENO	13	17.81	0	0.00	2	2.74	2	2.74	1	1.37	73	100.00	0	0.00	0	0.00
110	MAZZIN/MAZIN	13	5.35	2	0.82	42	17.28	11	4.53	12	4.94	243	93.82	7	2.70	9	3.47
111	MEZZANA	69	13.02	0	0.00	90	16.98	15	2.83	15	2.83	530	93.81	11	1.95	24	4.25
112	MEZZANO	46	4.36	11	1.04	80	7.58	77	7.29	23	2.18	1056	94.12	25	2.23	41	3.65
113	MEZZOCORONA	354	12.45	23	0.81	231	8.13	373	13.12	93	3.27	2843	93.46	45	1.48	154	5.06
114	MEZZOLOMBARDO	456	14.03	71	2.18	272	8.37	213	6.55	240	7.38	3250	91.27	82	2.30	229	6.43
115	MOENA/MOENA	207	14.25	6	0.41	196	13.49	102	7.02	37	2.55	1453	94.66	23	1.50	59	3.84
116	MOLINA DI LEDRO	75	8.21	7	0.77	73	7.99	161	17.61	28	3.06	914	94.42	18	1.86	36	3.72
117	MOLVENO	108	17.97	4	0.67	57	9.48	75	12.48	36	5.99	601	94.05	13	2.03	25	3.91
118	MONCLASSICO	76	16.41	8	1.73	134	28.94	36	7.78	8	1.73	463	89.56	17	3.29	37	7.16
119	MONTAGNE	10	6.17	0	0.00	10	6.17	21	12.96	10	6.17	162	90.50	4	2.23	13	7.26
120	MORI	547	10.48	149	2.85	529	10.14	639	12.24	197	3.77	5219	93.38	105	1.88	265	4.74
121	NAGO-TORBOLE	297	20.93	15	1.06	104	7.33	140	9.87	48	3.38	1419	93.29	32	2.10	70	4.60
122	NANNO	27	7.46	2	0.55	55	15.19	26	7.18	26	7.18	362	91.18	13	3.27	22	5.54
123	NAVE SAN ROCCO	180	24.69	2	0.27	38	5.21	38	5.21	28	3.84	729	94.92	5	0.65	34	4.43
124	NOGAREDO	90	8.58	52	4.96	114	10.87	137	13.06	35	3.34	1049	92.83	26	2.30	55	4.87
125	NOMI	41	5.76	139	19.52	50	7.02	47	6.60	11	1.54	712	92.59	16	2.08	41	5.33
126	NOVALEDO	46	9.70	8	1.69	71	14.98	46	9.70	11	2.32	474	92.04	15	2.91	26	5.05
127	OSPEDALETTO	50	10.64	22	4.68	94	20.00	61	12.98	9	1.91	470	91.44	12	2.33	32	6.23
128	OSSANA	55	12.44	6	1.36	77	17.42	23	5.20	6	1.36	442	91.51	17	3.52	24	4.97
129	PADERGNONE	46	11.73	4	1.02	31	7.91	81	20.66	23	5.87	392	93.33	6	1.43	22	5.24
130	PALÙ DEL FERSINA/PALAE EN BERSNTOL	7	4.61	0	0.00	11	7.24	17	11.18	1	0.66	152	95.00	1	0.63	7	4.38
131	PANCHIÀ	23	6.42	7	1.96	60	16.76	28	7.82	31	8.66	358	92.75	10	2.59	18	4.66
132	PEIO	163	13.96	10	0.86	252	21.58	142	12.16	25	2.14	1168	92.77	24	1.91	67	5.32
133	PELLIZZANO	58	12.11	4	0.84	53	11.06	15	3.13	22	4.59	479	94.29	9	1.77	20	3.94
134	PELUGO	57	27.27	14	6.70	34	16.27	27	12.92	5	2.39	209	92.07	5	2.20	13	5.73
135	PERGINE VALSUGANA	903	9.48	185	1.94	717	7.53	536	5.63	584	6.13	9523	91.52	191	1.84	691	6.64
136	PIEVE DI BONO	124	14.62	18	2.12	78	9.20	59	6.96	11	1.30	848	91.58	35	3.78	43	4.64
137	PIEVE DI LEDRO	31	9.60	8	2.48	12	3.72	47	14.55	16	4.95	323	93.35	9	2.60	14	4.05
138	PIEVE TESINO	29	5.98	38	7.84	126	25.98	22	4.54	1	0.21	485	92.73	7	1.34	31	5.93
139	PINZOLO	820	42.33	21	1.08	107	5.52	77	3.98	41	2.12	1937	94.77	38	1.86	69	3.38
140	POMAROLO	121	9.42	50	3.89	118	9.18	130	10.12	56	4.36	1285	92.38	27	1.94	79	5.68
141	POZZA DI FASSA/POZA	69	6.32	9	0.82	101	9.26	121	11.09	48	4.40	1091	94.30	24	2.07	42	3.63
142	PRASO	13	5.60	2	0.86	13	5.60	24	10.34	2	0.86	232	87.88	10	3.79	22	8.33
143	PREDAZZO	426	17.88	43	1.80	207	8.69	379	15.90	108	4.53	2383	92.15	51	1.97	152	5.88
144	PREORE	18	7.41	0	0.00	10	4.12	33	13.58	10	4.12	243	93.46	9	3.46	8	3.08






N.COMUNE GEMEINDE NR.	COMUNE/GEMEINDE	ELETTORI ISCRITTI EINGETRA- GENE WÄHLER	VOTANTI ABSTIMMENDE															
				%		%		%		%		%		%		%		%
145	PREZZO	164	132	80.49	6	4.72	1	0.79	20	15.75	1	0.79	9	7.09	28	22.05	14	11.02
146	RABBI	1262	1005	79.64	13	1.41	1	0.11	407	44.14	79	8.57	85	9.22	38	4.12	20	2.17
147	RAGOLI	636	533	83.81	18	3.48	0	0.00	43	8.32	8	1.55	37	7.16	235	45.45	21	4.06
148	REVÒ	1008	712	70.63	76	11.53	4	0.61	70	10.62	11	1.67	198	30.05	42	6.37	26	3.95
149	RIVA DEL GARDA	11691	8481	72.54	247	3.08	11	0.14	437	5.44	564	7.03	2113	26.32	1019	12.69	753	9.38
150	ROMALLO	527	408	77.42	127	34.23	0	0.00	17	4.58	12	3.23	51	13.75	24	6.47	14	3.77
151	ROMENO	950	775	81.58	33	4.47	0	0.00	183	24.76	13	1.76	223	30.18	34	4.60	41	5.55
152	RONCEGNO	2024	1500	74.11	77	5.60	3	0.22	196	14.25	22	1.60	368	26.76	106	7.71	51	3.71
153	RONCHI VALSUGANA	307	234	76.22	9	4.17	0	0.00	39	18.06	6	2.78	54	25.00	17	7.87	6	2.78
154	RONCONE	1174	897	76.41	32	3.86	0	0.00	140	16.91	15	1.81	155	18.72	166	20.05	40	4.83
155	RONZO-CHIENIS	853	660	77.37	13	2.14	3	0.49	52	8.57	11	1.81	44	7.25	136	22.41	24	3.95
156	RONZONE	298	237	79.53	2	0.89	4	1.78	32	14.22	7	3.11	31	13.78	14	6.22	25	11.11
157	ROVERÈ DELLA LUNA	1207	976	80.86	23	2.61	1	0.11	167	18.96	26	2.95	173	19.64	73	8.29	44	4.99
158	ROVERETO	28190	21660	76.84	364	1.79	105	0.52	1902	9.35	1358	6.67	2547	12.52	4167	20.48	2570	12.63
159	RUFFRÈ	334	269	80.54	5	2.07	8	3.31	45	18.60	7	2.89	53	21.90	3	1.24	25	10.33
160	RUMO	734	544	74.11	17	3.28	1	0.19	90	17.37	2	0.39	110	21.24	19	3.67	24	4.63
161	SAGRON MIS	203	153	75.37	2	1.40	1	0.70	39	27.27	1	0.70	68	47.55	5	3.50	2	1.40
162	SAMONE	426	345	80.99	4	1.22	1	0.30	40	12.20	5	1.52	132	40.24	15	4.57	5	1.52
163	SAN LORENZO IN BANALE	950	703	74.00	32	4.89	0	0.00	99	15.14	14	2.14	156	23.85	98	14.98	27	4.13
164	SAN MICHELE all'ADIGE	1762	1444	81.95	61	4.59	11	0.83	158	11.90	52	3.92	312	23.49	193	14.53	59	4.44
165	SANT'ORSOLA TERME	696	577	82.90	22	4.07	2	0.37	229	42.33	6	1.11	62	11.46	20	3.70	13	2.40
166	SANZENO	717	607	84.66	22	3.91	3	0.53	144	25.62	7	1.25	97	17.26	25	4.45	12	2.14
167	SARNONICO	515	429	83.30	17	4.30	0	0.00	45	11.39	9	2.28	109	27.59	49	12.41	25	6.33
168	SCURELLE	1050	881	83.90	23	2.81	0	0.00	63	7.70	8	0.98	149	18.22	243	29.71	20	2.44
169	SEGONZANO	1124	927	82.47	107	12.38	0	0.00	66	7.64	25	2.89	365	42.25	46	5.32	12	1.39
170	SFRUZ	231	184	79.65	5	2.94	0	0.00	11	6.47	6	3.53	68	40.00	5	2.94	11	6.47
171	SIROR	1011	815	80.61	16	2.13	0	0.00	245	32.62	12	1.60	244	32.49	39	5.19	17	2.26
172	SMARANO	286	234	81.82	8	3.69	0	0.00	21	9.68	6	2.76	72	33.18	13	5.99	21	9.68
173	SORAGA/SORAGA	484	401	82.85	12	3.17	0	0.00	44	11.61	5	1.32	197	51.98	4	1.06	15	3.96
174	SOVER	824	620	75.24	88	15.55	0	0.00	36	6.36	11	1.94	117	20.67	69	12.19	21	3.71
175	SPERA	435	374	85.98	3	0.83	1	0.28	45	12.47	8	2.22	91	25.21	55	15.24	7	1.94
176	SPIAZZO	893	688	77.04	24	3.76	4	0.63	82	12.83	11	1.72	45	7.04	119	18.62	24	3.76
177	SPORMAGGIORE	957	732	76.49	42	6.45	0	0.00	133	20.43	18	2.76	147	22.58	65	9.98	14	2.15
178	SPORMINORE	547	471	86.11	21	4.71	2	0.45	66	14.80	3	0.67	124	27.80	31	6.95	7	1.57
179	STENICO	966	689	71.33	19	2.94	2	0.31	68	10.51	23	3.55	165	25.50	77	11.90	17	2.63
180	STORO	3553	2731	76.86	86	3.39	5	0.20	344	13.56	66	2.60	244	9.62	497	19.60	246	9.70

N.COMUNE GEMEINDE NR.	COMUNE/GEMEINDE											TOTALE VOTI DI LISTA VALIDI GÜLTIGE LISTENSTIMMEN INSGESAMT		SCHEDE BIANCHE LEERE STIMMZETTEL		SCHEDE NULLE UNGÜLTIGE STIMMZETTEL	
			%		%		%		%		%		%		%		%
145	PREZZO	6	4.72	2	1.57	4	3.15	34	26.77	2	1.57	127	96.21	2	1.52	3	2.27
146	RABBI	87	9.44	19	2.06	87	9.44	72	7.81	14	1.52	922	91.74	40	3.98	43	4.28
147	RAGOLI	56	10.83	6	1.16	47	9.09	31	6.00	15	2.90	517	97.00	7	1.31	9	1.69
148	REVÒ	61	9.26	36	5.46	29	4.40	82	12.44	24	3.64	659	92.56	19	2.67	34	4.78
149	RIVA DEL GARDA	989	12.32	99	1.23	663	8.26	816	10.17	316	3.94	8027	94.65	130	1.53	324	3.82
150	ROMALLO	26	7.01	30	8.09	20	5.39	41	11.05	9	2.43	371	90.93	25	6.13	12	2.94
151	ROMENO	54	7.31	13	1.76	49	6.63	77	10.42	19	2.57	739	95.35	7	0.90	29	3.74
152	RONCEGNO	132	9.60	30	2.18	199	14.47	162	11.78	29	2.11	1375	91.67	32	2.13	93	6.20
153	RONCHI VALSUGANA	33	15.28	5	2.31	25	11.57	15	6.94	7	3.24	216	92.31	6	2.56	12	5.13
154	RONCONE	61	7.37	9	1.09	98	11.84	92	11.11	20	2.42	828	92.31	29	3.23	40	4.46
155	RONZO-CHIENIS	49	8.07	14	2.31	149	24.55	91	14.99	21	3.46	607	91.97	25	3.79	28	4.24
156	RONZONE	30	13.33	15	6.67	20	8.89	41	18.22	4	1.78	225	94.94	4	1.69	8	3.38
157	ROVERÈ DELLA LUNA	110	12.49	20	2.27	91	10.33	126	14.30	27	3.06	881	90.27	29	2.97	66	6.76
158	ROVERETO	2329	11.45	505	2.48	1729	8.50	1839	9.04	930	4.57	20345	93.93	353	1.63	962	4.44
159	RUFFRÈ	22	9.09	3	1.24	27	11.16	36	14.88	8	3.31	242	89.96	5	1.86	22	8.18
160	RUMO	54	10.42	9	1.74	44	8.49	133	25.68	15	2.90	518	95.22	7	1.29	19	3.49
161	SAGRON MIS	4	2.80	4	2.80	12	8.39	5	3.50	0	0.00	143	93.46	3	1.96	7	4.58
162	SAMONE	30	9.15	30	9.15	42	12.80	24	7.32	0	0.00	328	95.07	4	1.16	13	3.77
163	SAN LORENZO IN BANALE	37	5.66	8	1.22	77	11.77	95	14.53	11	1.68	654	93.03	11	1.56	38	5.41
164	SAN MICHELE all'ADIGE	184	13.86	11	0.83	111	8.36	122	9.19	54	4.07	1328	91.97	37	2.56	79	5.47
165	SANT'ORSOLA TERME	26	4.81	3	0.55	35	6.47	115	21.26	8	1.48	541	93.76	5	0.87	31	5.37
166	SANZENO	38	6.76	11	1.96	111	19.75	85	15.12	7	1.25	562	92.59	21	3.46	24	3.95
167	SARNONICO	40	10.13	15	3.80	40	10.13	31	7.85	15	3.80	395	92.07	9	2.10	25	5.83
168	SCURELLE	60	7.33	11	1.34	116	14.18	103	12.59	22	2.69	818	92.85	15	1.70	48	5.45
169	SEGONZANO	23	2.66	19	2.20	85	9.84	103	11.92	13	1.50	864	93.20	14	1.51	49	5.29
170	SFRUZ	18	10.59	1	0.59	6	3.53	35	20.59	4	2.35	170	92.39	7	3.80	7	3.80
171	SIROR	51	6.79	7	0.93	52	6.92	57	7.59	11	1.46	751	92.15	17	2.09	47	5.77
172	SMARANO	18	8.29	6	2.76	11	5.07	29	13.36	12	5.53	217	92.74	7	2.99	10	4.27
173	SORAGA/SORAGA	32	8.44	1	0.26	26	6.86	36	9.50	7	1.85	379	94.51	14	3.49	8	2.00
174	SOVER	23	4.06	4	0.71	60	10.60	104	18.37	33	5.83	566	91.29	9	1.45	45	7.26
175	SPERA	17	4.71	9	2.49	37	10.25	78	21.61	10	2.77	361	96.52	6	1.60	7	1.87
176	SPIAZZO	142	22.22	57	8.92	49	7.67	63	9.86	19	2.97	639	92.88	16	2.33	33	4.80
177	SPORMAGGIORE	90	13.82	7	1.08	33	5.07	90	13.82	12	1.84	651	88.93	9	1.23	72	9.84
178	SPORMINORE	41	9.19	0	0.00	18	4.04	122	27.35	11	2.47	446	94.69	11	2.34	14	2.97
179	STENICO	58	8.96	2	0.31	60	9.27	142	21.95	14	2.16	647	93.90	12	1.74	30	4.35
180	STORO	443	17.47	100	3.94	239	9.42	205	8.08	61	2.41	2536	92.86	77	2.82	118	4.32

N.COMUNE GEMEINDE NR.	COMUNE/GEMEINDE	ELETTORI ISCRITTI EINGETRA- GENE WÄHLER	VOTANTI ABSTIMMENDE															
				%		%		%		%		%		%		%		%
181	STREMO	369	267	72.36	25	10.00	0	0.00	42	16.80	8	3.20	20	8.00	31	12.40	18	7.20
182	STRIGNO	1196	924	77.26	14	1.61	1	0.11	214	24.54	15	1.72	116	13.30	67	7.68	22	2.52
183	TAIO	2070	1682	81.26	51	3.35	3	0.20	120	7.89	25	1.64	733	48.19	101	6.64	48	3.16
184	TASSULLO	1470	1208	82.18	19	1.71	3	0.27	158	14.26	21	1.90	153	13.81	122	11.01	73	6.59
185	TELVE	1559	1249	80.12	14	1.19	0	0.00	359	30.58	15	1.28	285	24.28	96	8.18	24	2.04
186	TELVE DI SOPRA	519	418	80.54	20	5.14	0	0.00	61	15.68	6	1.54	129	33.16	18	4.63	6	1.54
187	TENNA	674	548	81.31	22	4.43	2	0.40	74	14.89	10	2.01	89	17.91	51	10.26	23	4.63
188	TENNO	1364	1054	77.27	12	1.19	3	0.30	34	3.38	78	7.75	183	18.19	142	14.12	55	5.47
189	TERLAGO	1198	998	83.31	14	1.49	5	0.53	106	11.26	30	3.19	291	30.92	73	7.76	33	3.51
190	TERRAGNOLO	761	581	76.35	22	4.25	3	0.58	63	12.16	17	3.28	40	7.72	48	9.27	11	2.12
191	TERRES	274	211	77.01	14	7.11	5	2.54	50	25.38	5	2.54	21	10.66	23	11.68	12	6.09
192	TERZOLAS	480	411	85.63	4	1.01	0	0.00	71	17.93	6	1.52	108	27.27	5	1.26	12	3.03
193	TESERO	2025	1521	75.11	41	2.92	1	0.07	105	7.47	29	2.06	355	25.27	89	6.33	58	4.13
194	TIARNO DI SOPRA	693	596	86.00	137	26.30	1	0.19	33	6.33	35	6.72	68	13.05	42	8.06	14	2.69
195	TIARNO DI SOTTO	538	445	82.71	114	27.01	1	0.24	8	1.90	18	4.27	47	11.14	30	7.11	12	2.84
196	TIONE DI TRENTO	2677	2169	81.02	45	2.18	7	0.34	195	9.44	49	2.37	211	10.21	719	34.80	131	6.34
197	TON	1076	766	71.19	26	3.71	2	0.29	87	12.41	13	1.85	123	17.55	46	6.56	29	4.14
198	TONADICO	1180	898	76.10	14	1.64	0	0.00	116	13.58	18	2.11	537	62.88	27	3.16	24	2.81
199	TORCEGNO	508	424	83.46	18	4.46	0	0.00	57	14.11	9	2.23	108	26.73	20	4.95	11	2.72
200	TRAMBILENO	1052	810	77.00	13	1.73	1	0.13	98	13.03	36	4.79	85	11.30	109	14.49	65	8.64
201	TRANSACQUA	1570	1195	76.11	40	3.54	1	0.09	243	21.49	19	1.68	448	39.61	104	9.20	23	2.03
202	TRENTO	84866	67526	79.57	1771	2.77	226	0.35	5432	8.51	2991	4.69	18654	29.23	9576	15.00	4500	7.05
203	TRES	516	436	84.50	17	4.22	0	0.00	51	12.66	6	1.49	109	27.05	26	6.45	28	6.95
204	TUENNO	1836	1532	83.44	38	2.69	5	0.35	389	27.49	27	1.91	227	16.04	130	9.19	82	5.80
205	VALDA	172	137	79.65	10	7.58	0	0.00	19	14.39	0	0.00	17	12.88	8	6.06	4	3.03
206	VALFLORIANA	525	420	80.00	54	14.92	0	0.00	21	5.80	13	3.59	42	11.60	29	8.01	10	2.76
207	VALLARSA	1182	936	79.19	14	1.60	3	0.34	205	23.48	32	3.67	198	22.68	99	11.34	30	3.44
208	VARENA	647	489	75.58	22	4.73	2	0.43	35	7.53	1	0.22	177	38.06	18	3.87	10	2.15
209	VATTARO	758	659	86.94	16	2.56	1	0.16	150	24.04	33	5.29	100	16.03	80	12.82	32	5.13
210	VERMIGLIO	1593	1234	77.46	6	0.51	1	0.09	43	3.66	11	0.94	99	8.42	24	2.04	10	0.85
211	VERVÒ	546	435	79.67	7	1.80	2	0.51	54	13.88	10	2.57	154	39.59	29	7.46	13	3.34
212	VEZZANO	1562	1291	82.65	37	3.03	3	0.25	134	10.97	54	4.42	297	24.30	132	10.80	46	3.76
213	VIGNOLA - FALESINA	96	77	80.21	7	10.14	0	0.00	19	27.54	16	23.19	1	1.45	7	10.14	2	2.90
214	VIGO DI FASSAVICH	782	677	86.57	12	1.85	0	0.00	52	8.04	1	0.15	386	59.66	13	2.01	6	0.93
215	VIGOLO VATTARO	1425	1217	85.40	42	3.78	3	0.27	229	20.59	29	2.61	210	18.88	136	12.23	32	2.88
216	VIGO RENDENA	338	263	77.81	4	1.63	0	0.00	46	18.70	4	1.63	26	10.57	41	16.67	12	4.88








N.COMUNE GEMEINDE NR.	COMUNE/GEMEINDE											TOTALE VOTI DI LISTA VALIDI GÜLTIGE LISTENSTIMMEN INSGESAMT		SCHEDE BIANCHE LEERE STIMMZETTEL		SCHEDE NULLE UNGÜLTIGE STIMMZETTEL	
			%		%		%		%		%		%		%		%
181	STREMBO	54	21.60	1	0.40	15	6.00	30	12.00	6	2.40	250	93.63	3	1.12	14	5.24
182	STRIGNO	71	8.14	28	3.21	217	24.89	80	9.17	27	3.10	872	94.37	8	0.87	44	4.76
183	TAIO	115	7.56	14	0.92	107	7.03	145	9.53	59	3.88	1521	90.43	56	3.33	105	6.24
184	TASSULLO	68	6.14	21	1.90	77	6.95	107	9.66	286	25.81	1108	91.72	48	3.97	52	4.30
185	TELVE	132	11.24	28	2.39	105	8.94	79	6.73	37	3.15	1174	94.00	12	0.96	63	5.04
186	TELVE DI SOPRA	44	11.31	7	1.80	63	16.20	27	6.94	8	2.06	389	93.06	7	1.67	22	5.26
187	TENNA	38	7.65	21	4.23	37	7.44	116	23.34	14	2.82	497	90.69	6	1.09	45	8.21
188	TENNO	121	12.03	8	0.80	136	13.52	178	17.69	56	5.57	1006	95.45	15	1.42	33	3.13
189	TERLAGO	59	6.27	5	0.53	56	5.95	83	8.82	186	19.77	941	94.29	13	1.30	44	4.41
190	TERRAGNOLO	6	1.16	2	0.39	36	6.95	257	49.61	13	2.51	518	89.16	18	3.10	45	7.75
191	TERRES	19	9.64	3	1.52	20	10.15	14	7.11	11	5.58	197	93.36	9	4.27	5	2.37
192	TERZOLAS	112	28.28	9	2.27	40	10.10	20	5.05	9	2.27	396	96.35	7	1.70	8	1.95
193	TESERO	151	10.75	16	1.14	110	7.83	135	9.61	315	22.42	1405	92.37	41	2.70	75	4.93
194	TIARNO DI SOPRA	33	6.33	4	0.77	29	5.57	114	21.88	11	2.11	521	87.42	15	2.52	60	10.07
195	TIARNO DI SOTTO	46	10.90	2	0.47	13	3.08	129	30.57	2	0.47	422	94.83	6	1.35	17	3.82
196	TIONE DI TRENTO	296	14.33	34	1.65	182	8.81	130	6.29	67	3.24	2066	95.25	34	1.57	69	3.18
197	TON	76	10.84	19	2.71	46	6.56	205	29.24	29	4.14	701	91.51	33	4.31	32	4.18
198	TONADICO	31	3.63	4	0.47	25	2.93	53	6.21	5	0.59	854	95.10	19	2.12	25	2.78
199	TORCEGNO	49	12.13	12	2.97	59	14.60	42	10.40	19	4.70	404	95.28	4	0.94	16	3.77
200	TRAMBILENO	48	6.38	22	2.93	82	10.90	165	21.94	28	3.72	752	92.84	14	1.73	44	5.43
201	TRANSACQUA	56	4.95	7	0.62	92	8.13	78	6.90	20	1.77	1131	94.64	15	1.26	49	4.10
202	TRENTO	7977	12.50	973	1.52	3450	5.41	4296	6.73	3978	6.23	63824	94.52	815	1.21	2887	4.28
203	TRES	54	13.40	17	4.22	28	6.95	33	8.19	34	8.44	403	92.43	13	2.98	20	4.59
204	TUENNO	152	10.74	15	1.06	109	7.70	119	8.41	122	8.62	1415	92.36	40	2.61	77	5.03
205	VALDA	10	7.58	0	0.00	16	12.12	37	28.03	11	8.33	132	96.35	1	0.73	4	2.92
206	VALFLORIANA	14	3.87	8	2.21	27	7.46	132	36.46	12	3.31	362	86.19	13	3.10	45	10.71
207	VALLARSA	35	4.01	15	1.72	96	11.00	122	13.97	24	2.75	873	93.27	15	1.60	48	5.13
208	VARENA	55	11.83	17	3.66	77	16.56	43	9.25	8	1.72	465	95.09	11	2.25	13	2.66
209	VATTARO	84	13.46	7	1.12	25	4.01	71	11.38	25	4.01	624	94.69	8	1.21	27	4.10
210	VERMIGLIO	311	26.45	4	0.34	645	54.85	13	1.11	9	0.77	1176	95.30	19	1.54	39	3.16
211	VERVÒ	35	9.00	9	2.31	17	4.37	49	12.60	10	2.57	389	89.43	19	4.37	27	6.21
212	VEZZANO	89	7.28	9	0.74	73	5.97	267	21.85	81	6.63	1222	94.66	22	1.70	47	3.64
213	VIGNOLA - FALESINA	8	11.59	2	2.90	2	2.90	2	2.90	3	4.35	69	89.61	1	1.30	7	9.09
214	VIGO DI FASSAVICH	34	5.26	5	0.77	43	6.65	49	7.57	46	7.11	647	95.57	10	1.48	20	2.95
215	VIGOLO VATTARO	173	15.56	25	2.25	74	6.65	96	8.63	63	5.67	1112	91.37	31	2.55	74	6.08
216	VIGO RENDENA	43	17.48	18	7.32	30	12.20	15	6.10	7	2.85	246	93.54	3	1.14	14	5.32







N.COMUNE GEMEINDE NR.	COMUNE/GEMEINDE	ELETTORI ISCRITTI EINGETRA- GENE WÄHLER	VOTANTI ABSTIMMENDE															
				%		%		%		%		%		%		%		%
217	VILLA AGNEDO	592	501	84.63	10	2.18	0	0.00	43	9.37	9	1.96	109	23.75	51	11.11	12	2.61
218	VILLA LAGARINA	2566	2173	84.68	48	2.38	9	0.45	266	13.18	87	4.31	296	14.67	391	19.38	102	5.05
219	VILLA RENDENA	677	541	79.91	13	2.54	0	0.00	112	21.88	10	1.95	67	13.09	88	17.19	21	4.10
220	VOLANO	2092	1732	82.79	24	1.46	5	0.30	185	11.25	72	4.38	293	17.82	380	23.11	106	6.45
221	ZAMBANA	1313	1110	84.54	43	4.17	2	0.19	127	12.31	30	2.91	291	28.20	158	15.31	42	4.07
222	ZIANO DI FIEMME	1146	874	76.27	16	2.03	1	0.13	55	6.97	11	1.39	278	35.23	28	3.55	33	4.18
223	ZUCLO	300	238	79.33	3	1.48	1	0.49	27	13.30	1	0.49	27	13.30	35	17.24	10	4.93
	TOTALE - INSGESAMT	385000	304876	79.19	10732	3.77	822	0.29	35281	12.39	11170	3.93	62684	22.02	38117	13.39	17118	6.01








N.COMUNE GEMEINDE NR.	COMUNE/GEMEINDE											TOTALE VOTI DI LISTA VALIDI GÜLTIGE LISTENSTIMMEN INSGESAMT		SCHEDE BIANCHE LEERE STIMMZETTEL		SCHEDE NULLE UNGÜLTIGE STIMMZETTEL	
			%		%		%		%		%		%		%		%
217	VILLA AGNEDO	49	10.68	19	4.14	107	23.31	26	5.66	24	5.23	459	91.62	15	2.99	27	5.39
218	VILLA LAGARINA	141	6.99	124	6.14	170	8.42	325	16.11	59	2.92	2018	92.87	40	1.84	115	5.29
219	VILLA RENDENA	69	13.48	22	4.30	63	12.30	38	7.42	9	1.76	512	94.64	7	1.29	22	4.07
220	VOLANO	135	8.21	28	1.70	140	8.52	185	11.25	91	5.54	1644	94.92	28	1.62	60	3.46
221	ZAMBANA	122	11.82	10	0.97	118	11.43	55	5.33	34	3.29	1032	92.97	21	1.89	57	5.14
222	ZIANO DI FIEMME	120	15.21	9	1.14	114	14.45	89	11.28	35	4.44	789	90.27	26	2.97	59	6.75
223	ZUCLO	22	10.84	5	2.46	26	12.81	39	19.21	7	3.45	203	85.29	20	8.40	15	6.30
	TOTALE - INSGESAMT	33320	11.71	6188	2.17	24941	8.76	29600	10.39	14685	5.16	284658	93.37	5720	1.87	14498	4.76







COLLEGIO ELETTORALE DI BOLZANO
DATI ELETTORALI DISTINTI PER COMUNE








WAHLKREIS BOZEN
WAHLERGEBNISSE NACH GEMEINDEN







N.COMUNE GEMEINDE NR.	COMUNE/GEMEINDE	ELETTORI ISCRITTI EINGETRA- GENE WÄHLER	VOTANTI ABSTIMMENDE															
				%		%		%		%		%		%		%		%
1	ALDINO - ALDEIN	1293	1181	91.34	922	81.38	1	0.09	91	8.03	2	0.18	0	0.00	31	2.74	6	0.53
2	ANDRIANO - ANDRIAN	586	539	91.98	423	79.96	0	0.00	45	8.51	5	0.95	1	0.19	12	2.27	3	0.57
3	ANTERIVO - ALTREI	315	295	93.65	210	76.09	0	0.00	20	7.25	5	1.81	4	1.45	15	5.43	4	1.45
4	APPIANO s. S. d. V. - EPPAN a.d.W.	9757	8359	85.67	5374	66.73	71	0.88	455	5.65	284	3.53	45	0.56	622	7.72	60	0.75
5	AVELENGO - HAFLING	508	462	90.94	386	86.94	1	0.23	25	5.63	6	1.35	1	0.23	8	1.80	0	0.00
6	BADIA - ABTEI - BADIA	2300	2028	88.17	990	51.14	5	0.26	15	0.77	19	0.98	17	0.88	54	2.79	13	0.67
7	BARBIANO - BARBIAN	1139	1044	91.66	809	80.90	2	0.20	58	5.80	10	1.00	2	0.20	44	4.40	7	0.70
8	BOLZANO - BOZEN	81246	68008	83.71	12129	18.69	3683	5.67	1144	1.76	16757	25.82	3124	4.81	5795	8.93	887	1.37
9	BRAIES - PRAGS	519	441	84.97	355	83.73	0	0.00	26	6.13	0	0.00	0	0.00	13	3.07	1	0.24
10	BRENNERO - BRENNER	1742	1487	85.36	880	61.93	45	3.17	108	7.60	89	6.26	14	0.99	90	6.33	13	0.91
11	BRESSANONE - BRIXEN	14709	12306	83.66	6610	55.72	123	1.04	580	4.89	1103	9.30	137	1.15	1100	9.27	103	0.87
12	BRONZOLO - BRANZOLL	1770	1585	89.55	461	30.63	34	2.26	32	2.13	241	16.01	88	5.85	194	12.89	29	1.93
13	BRUNICO - BRUNECK	10877	9310	85.59	5754	64.50	73	0.82	507	5.68	541	6.06	28	0.31	839	9.40	53	0.59
14	CAINES - KUENS	247	221	89.47	182	84.26	0	0.00	8	3.70	1	0.46	0	0.00	16	7.41	1	0.46
15	CALDARO s. S. d. V. - KALTERN a.d.W.	5283	4592	86.92	3265	73.97	11	0.25	344	7.79	72	1.63	22	0.50	260	5.89	23	0.52
16	CAMPO DI TRENIS - FREIENFELD	1936	1680	86.78	1239	77.00	3	0.19	127	7.89	16	0.99	2	0.12	70	4.35	5	0.31
17	CAMPO TURES - SAND IN TAUFERS	3882	3394	87.43	2644	81.00	0	0.00	317	9.71	11	0.34	7	0.21	123	3.77	7	0.21
18	CASTELBELLO-CIARDES / KASTELBELL-TSCHARS	1892	1632	86.26	1246	80.23	0	0.00	153	9.85	2	0.13	2	0.13	38	2.45	1	0.06
19	CASTELROTTO - KASTELRUTH	4693	4055	86.41	2972	75.86	2	0.05	175	4.47	28	0.71	7	0.18	222	5.67	34	0.87
20	CERMES - TSCHERMES	888	790	88.96	559	73.84	0	0.00	84	11.10	7	0.92	1	0.13	43	5.68	3	0.40
21	CHIENES - KIENS	2048	1877	91.65	1476	81.46	1	0.06	106	5.85	7	0.39	0	0.00	73	4.03	3	0.17
22	CHIUSA - KLAUSEN	3541	3205	90.51	2506	80.66	11	0.35	126	4.06	60	1.93	11	0.35	139	4.47	22	0.71
23	CORNEDO ALL'ISARCO - KARNEID	2322	2083	89.71	1456	72.08	19	0.94	112	5.54	92	4.55	14	0.69	87	4.31	23	1.14
24	CORTACCIA s. S. d. V. - KURTATSCH a.d.W.	1536	1392	90.63	1007	75.32	3	0.22	118	8.83	7	0.52	4	0.30	70	5.24	7	0.52
25	CORTINA s. S. d. V. - KURTINIG a.d.W.	437	392	89.70	197	53.24	3	0.81	28	7.57	15	4.05	1	0.27	36	9.73	2	0.54
26	CORVARA IN BADIA - CORVARA - CORVARA	1030	887	86.12	390	46.43	3	0.36	26	3.10	9	1.07	2	0.24	25	2.98	10	1.19
27	CURON VENOSTA - GRAUN IN VINSCHGAU	1970	1628	82.64	1251	79.03	4	0.25	149	9.41	8	0.51	0	0.00	32	2.02	4	0.25
28	DOBBIACO - TOBLACH	2516	2167	86.13	1532	72.88	6	0.29	93	4.42	48	2.28	5	0.24	127	6.04	2	0.10
29	EGNA - NEUMARKT	3509	3060	87.20	1403	48.83	54	1.88	129	4.49	242	8.42	50	1.74	305	10.62	94	3.27
30	FALZES - PFALZEN	1673	1519	90.79	1211	82.27	0	0.00	101	6.86	4	0.27	0	0.00	55	3.74	3	0.20
31	FIE' ALLO SCILIAR - VÖLS AM SCHLERN	2337	2056	87.98	1523	76.57	4	0.20	131	6.59	16	0.80	5	0.25	124	6.23	13	0.65
32	FORTEZZA - FRANZENSFESTE	738	624	84.55	222	38.14	24	4.12	18	3.09	83	14.26	9	1.55	35	6.01	9	1.55
33	FUNES - VILLNÖSS	1910	1712	89.63	1502	90.48	0	0.00	42	2.53	3	0.18	0	0.00	60	3.61	2	0.12
34	GAIS - GAIS	2170	1931	88.99	1445	78.15	2	0.11	183	9.90	8	0.43	1	0.05	75	4.06	4	0.22
35	GARGAZZONE - GARGAZON	1068	921	86.24	537	60.34	5	0.56	56	6.29	60	6.74	16	1.80	57	6.40	12	1.35








N.COMUNE GEMEINDE NR.	COMUNE/GEMEINDE													TOTALE VOTI DI LISTA VALIDI GÜLTIGE LISTENSTIMMEN INSGESAMT		SCHEDE BIANCHE LEERE STIMMZETTEL		SCHEDE NULLE UNGÜLTIGE STIMMZETTEL	
			%		%		%		%		%		%		%		%		%
1	ALDINO - ALDEIN	2	0.18	43	3.80	32	2.82	0	0.00	1	0.09	2	0.18	1133	95.94	9	0.76	39	3.30
2	ANDRIANO - ANDRIAN	3	0.57	21	3.97	9	1.70	4	0.76	3	0.57	0	0.00	529	98.14	4	0.74	6	1.11
3	ANTERIVO - ALTREI	2	0.72	6	2.17	3	1.09	4	1.45	1	0.36	2	0.72	276	93.56	10	3.39	9	3.05
4	APPIANO s. S. d. V. - EPPAN a.d.W.	186	2.31	436	5.41	250	3.10	111	1.38	108	1.34	51	0.63	8053	96.34	106	1.27	200	2.39
5	AVELENGO - HAFLING	2	0.45	7	1.58	6	1.35	1	0.23	1	0.23	0	0.00	444	96.10	7	1.52	11	2.38
6	BADIA - ABTEI - BADIA	4	0.21	803	41.48	7	0.36	4	0.21	1	0.05	4	0.21	1936	95.46	33	1.63	59	2.91
7	BARBIANO - BARBIAN	2	0.20	23	2.30	35	3.50	4	0.40	2	0.20	2	0.20	1000	95.79	16	1.53	28	2.68
8	BOLZANO - BOZEN	6944	10.70	1381	2.13	300	0.46	3815	5.88	6519	10.04	2430	3.74	64908	95.44	771	1.13	2329	3.42
9	BRAIES - PRAGS	3	0.71	12	2.83	12	2.83	0	0.00	2	0.47	0	0.00	424	96.15	11	2.49	6	1.36
10	BRENNERO - BRENNER	37	2.60	14	0.99	29	2.04	63	4.43	30	2.11	9	0.63	1421	95.56	19	1.28	47	3.16
11	BRESSANONE - BRIXEN	271	2.28	261	2.20	323	2.72	895	7.55	235	1.98	121	1.02	11862	96.39	166	1.35	278	2.26
12	BRONZOLO - BRANZOLL	123	8.17	22	1.46	13	0.86	43	2.86	200	13.29	25	1.66	1505	94.95	22	1.39	58	3.66
13	BRUNICO - BRUNECK	143	1.60	235	2.63	354	3.97	250	2.80	81	0.91	63	0.71	8921	95.82	151	1.62	238	2.56
14	CAINES - KUENS	1	0.46	2	0.93	4	1.85	0	0.00	1	0.46	0	0.00	216	97.74	1	0.45	4	1.81
15	CALDARO s. S. d. V. - KALTERN a.d.W.	44	1.00	143	3.24	135	3.06	32	0.72	49	1.11	14	0.32	4414	96.12	62	1.35	116	2.53
16	CAMPO DI TRENIS - FREIENFELD	2	0.12	25	1.55	100	6.22	6	0.37	10	0.62	4	0.25	1609	95.77	28	1.67	43	2.56
17	CAMPO TURES - SAND IN TAUFERS	3	0.09	56	1.72	75	2.30	9	0.28	7	0.21	5	0.15	3264	96.17	56	1.65	74	2.18
18	CASTELBELLO-CIARDES / KASTELBELL-TSCHARS	1	0.06	44	2.83	56	3.61	3	0.19	3	0.19	4	0.26	1553	95.16	41	2.51	38	2.33
19	CASTELROTTO - KASTELRUTH	25	0.64	328	8.37	99	2.53	9	0.23	8	0.20	9	0.23	3918	96.62	57	1.41	80	1.97
20	CERMES - TSCHERMES	12	1.59	14	1.85	26	3.43	2	0.26	1	0.13	5	0.66	757	95.82	11	1.39	22	2.78
21	CHIENES - KIENS	6	0.33	34	1.88	96	5.30	4	0.22	3	0.17	3	0.17	1812	96.54	26	1.39	39	2.08
22	CHIUSA - KLAUSEN	31	1.00	43	1.38	82	2.64	42	1.35	21	0.68	13	0.42	3107	96.94	33	1.03	65	2.03
23	CORNEDO ALL'ISARCO - KARNEID	30	1.49	50	2.48	57	2.82	26	1.29	39	1.93	15	0.74	2020	96.98	16	0.77	47	2.26
24	CORTACCIA s. S. d. V. - KURTATSCH a.d.W.	5	0.37	67	5.01	35	2.62	7	0.52	6	0.45	1	0.07	1337	96.05	22	1.58	33	2.37
25	CORTINA s. S. d. V. - KURTINIG a.d.W.	6	1.62	10	2.70	3	0.81	65	17.57	3	0.81	1	0.27	370	94.39	10	2.55	12	3.06
26	CORVARA IN BADIA - CORVARA - CORVARA	10	1.19	358	42.62	0	0.00	2	0.24	2	0.24	3	0.36	840	94.70	15	1.69	32	3.61
27	CURON VENOSTA - GRAUN IN VINSCHGAU	11	0.69	72	4.55	36	2.27	13	0.82	3	0.19	0	0.00	1583	97.24	18	1.11	27	1.66
28	DOBBIACO - TOBLACH	193	9.18	37	1.76	34	1.62	4	0.19	11	0.52	10	0.48	2102	97.00	24	1.11	41	1.89
29	EGNA - NEUMARKT	246	8.56	72	2.51	29	1.01	146	5.08	76	2.65	27	0.94	2873	93.89	58	1.90	129	4.22
30	FALZES - PFALZEN	1	0.07	27	1.83	61	4.14	1	0.07	4	0.27	4	0.27	1472	96.91	20	1.32	27	1.78
31	FIE' ALLO SCILIAR - VÖLS AM SCHLERN	19	0.96	66	3.32	75	3.77	8	0.40	3	0.15	2	0.10	1989	96.74	20	0.97	47	2.29
32	FORTEZZA - FRANZENSFESTE	15	2.58	14	2.41	59	10.14	51	8.76	37	6.36	6	1.03	582	93.27	7	1.12	35	5.61
33	FUNES - VILLNÖSS	0	0.00	15	0.90	34	2.05	2	0.12	0	0.00	0	0.00	1660	96.96	12	0.70	40	2.34
34	GAIS - GAIS	9	0.49	32	1.73	73	3.95	3	0.16	6	0.32	8	0.43	1849	95.75	29	1.50	53	2.74
35	GARGAZZONE - GARGAZON	26	2.92	40	4.49	29	3.26	20	2.25	23	2.58	9	1.01	890	96.63	14	1.52	17	1.85







N.COMUNE GEMEINDE NR.	COMUNE/GEMEINDE	ELETTORI ISCRITTI EINGETRA- GENE WÄHLER	VOTANTI ABSTIMMENDE															
				%		%		%		%		%		%		%		%
36	GLORENZA - GLURNS	731	591	80.85	437	76.00	0	0.00	36	6.26	4	0.70	1	0.17	54	9.39	1	0.17
37	LACES - LATSCH	3578	3083	86.17	2365	80.12	4	0.14	281	9.52	18	0.61	5	0.17	106	3.59	6	0.20
38	LAGUNDO - ALGUND	3408	2862	83.98	1830	66.40	14	0.51	191	6.93	120	4.35	55	2.00	202	7.33	16	0.58
39	LAION - LAJEN	1653	1532	92.68	1268	86.08	0	0.00	61	4.14	17	1.15	0	0.00	35	2.38	5	0.34
40	LAIVES - LEIFERS	11716	10182	86.91	2138	22.35	423	4.42	171	1.79	2433	25.44	469	4.90	750	7.84	282	2.95
41	LANA - LANA	7332	6308	86.03	4144	68.21	17	0.28	688	11.33	156	2.57	45	0.74	531	8.74	32	0.53
42	LASA - LAAS	3047	2527	82.93	1619	66.74	2	0.08	287	11.83	9	0.37	5	0.21	79	3.26	3	0.12
43	LAUREGNO - LAUREIN	293	254	86.69	204	85.36	0	0.00	12	5.02	2	0.84	0	0.00	11	4.60	2	0.84
44	LA VALLE - WENGEN - LA VAL	937	862	92.00	566	71.02	2	0.25	8	1.00	1	0.13	1	0.13	28	3.51	4	0.50
45	LUSON - LÜSEN	1143	999	87.40	824	84.34	2	0.20	33	3.38	3	0.31	0	0.00	35	3.58	2	0.20
46	MAGRÈ s. S. d. V. - MARGREID a.d.W.	866	781	90.18	500	67.66	3	0.41	36	4.87	16	2.17	4	0.54	34	4.60	8	1.08
47	MALLES VENOSTA - MALS	3926	3161	80.51	2229	75.03	4	0.13	252	8.48	14	0.47	3	0.10	82	2.76	7	0.24
48	MAREBBE - ENNEBERG - MAREO	2054	1841	89.63	1067	60.35	6	0.34	43	2.43	16	0.90	0	0.00	42	2.38	8	0.45
49	MARLENGO - MARLING	1881	1596	84.85	1050	67.65	4	0.26	123	7.93	66	4.25	16	1.03	104	6.70	11	0.71
50	MARTELLO - MARTELL	739	617	83.49	509	86.86	0	0.00	30	5.12	3	0.51	0	0.00	6	1.02	0	0.00
51	MELTINA - MÖLTEN	1051	939	89.34	820	89.91	2	0.22	29	3.18	4	0.44	1	0.11	27	2.96	2	0.22
52	MERANO - MERAN	28454	22325	78.46	7732	36.28	465	2.18	943	4.42	4573	21.46	676	3.17	2013	9.44	245	1.15
53	MONGUELFO - WELSBERG	1970	1705	86.55	1255	76.48	4	0.24	135	8.23	16	0.98	3	0.18	89	5.42	3	0.18
54	MONTAGNA - MONTAN	1125	1002	89.07	720	75.39	2	0.21	44	4.61	17	1.78	1	0.10	25	2.62	8	0.84
55	MOSO IN PASSIRIA - MOOS IN PASSEIER	1667	1487	89.20	1256	87.65	0	0.00	109	7.61	5	0.35	1	0.07	12	0.84	3	0.21
56	NALLES - NALS	1211	1078	89.02	763	74.51	4	0.39	99	9.67	18	1.76	3	0.29	53	5.18	2	0.20
57	NATURNO - NATURNS	3877	3353	86.48	2281	71.06	6	0.19	453	14.11	18	0.56	11	0.34	164	5.11	13	0.40
58	NAZ-SCIAVES / NATZ-SCHABS	1643	1485	90.38	1058	74.04	11	0.77	119	8.33	21	1.47	0	0.00	80	5.60	11	0.77
59	NOVA LEVANTE - WELSCHNOFEN	1421	1239	87.19	955	80.18	1	0.08	65	5.46	5	0.42	2	0.17	48	4.03	4	0.34
60	NOVA PONENTE - DEUTSCHNOFEN	2657	2375	89.39	1852	81.51	0	0.00	138	6.07	6	0.26	5	0.22	111	4.89	13	0.57
61	ORA - AUER	2314	2022	87.38	1096	56.47	21	1.08	78	4.02	185	9.53	36	1.85	157	8.09	38	1.96
62	ORTISEI - ST. ULRICH - URTIJĚI	3567	3013	84.47	1552	53.17	9	0.31	67	2.30	43	1.47	11	0.38	372	12.74	43	1.47
63	PARCINES - PARTSCHINS	2499	2154	86.19	1489	71.97	1	0.05	258	12.47	27	1.30	6	0.29	80	3.87	3	0.14
64	PERCA - PERCHA	958	894	93.32	730	83.62	0	0.00	41	4.70	7	0.80	0	0.00	35	4.01	3	0.34
65	PLAUS - PLAUS	377	331	87.80	195	63.31	0	0.00	39	12.66	2	0.65	0	0.00	9	2.92	0	0.00
66	PONTE GARDENA - WAIDBRUCK	141	125	88.65	96	80.00	1	0.83	3	2.50	4	3.33	3	2.50	7	5.83	0	0.00
67	POSTAL - BURGSTALL	1099	956	86.99	502	55.04	9	0.99	66	7.24	112	12.28	20	2.19	46	5.04	19	2.08
68	PRATO ALLO STELVIO - PRAD AM STILFSEJRJOCH	2568	2107	82.05	1522	75.68	1	0.05	206	10.24	15	0.75	1	0.05	88	4.38	11	0.55
69	PREDOI - PRETTAU	553	468	84.63	298	65.78	0	0.00	30	6.62	3	0.66	0	0.00	13	2.87	2	0.44
70	PROVÈS - PROVEIS	229	196	85.59	166	88.30	0	0.00	11	5.85	0	0.00	0	0.00	3	1.60	1	0.53

N.COMUNE GEMEINDE NR.	COMUNE/GEMEINDE													TOTALE VOTI DI LISTA VALIDI GÜLTIGE LISTENSTIMMEN INSGESAMT		SCHEDE BIANCHE LEERE STIMMZETTEL		SCHEDE NULLE UNGÜLTIGE STIMMZETTEL	
			%		%		%		%		%		%		%		%		%
36	GLORENZA - GLURNS	3	0.52	14	2.43	20	3.48	1	0.17	1	0.17	3	0.52	575	97.29	8	1.35	8	1.35
37	LACES - LATSCH	2	0.07	68	2.30	90	3.05	1	0.03	3	0.10	3	0.10	2952	95.75	56	1.82	75	2.43
38	LAGUNDO - ALGUND	37	1.34	60	2.18	135	4.90	31	1.12	46	1.67	19	0.69	2756	96.30	41	1.43	65	2.27
39	LAION - LAJEN	6	0.41	30	2.04	44	2.99	2	0.14	3	0.20	2	0.14	1473	96.15	19	1.24	40	2.61
40	LAIVES - LEIFERS	780	8.15	187	1.96	50	0.52	438	4.58	1055	11.03	389	4.07	9565	93.94	158	1.55	459	4.51
41	LANA - LANA	56	0.92	163	2.68	119	1.96	40	0.66	53	0.87	31	0.51	6075	96.31	97	1.54	136	2.16
42	LASA - LAAS	0	0.00	73	3.01	317	13.07	2	0.08	28	1.15	2	0.08	2426	96.00	37	1.46	64	2.53
43	LAUREGNO - LAUREIN	0	0.00	4	1.67	4	1.67	0	0.00	0	0.00	0	0.00	239	94.09	4	1.57	11	4.33
44	LA VALLE - WENGEN - LA VAL	2	0.25	180	22.58	0	0.00	1	0.13	1	0.13	3	0.38	797	92.46	24	2.78	41	4.76
45	LUSON - LÜSEN	0	0.00	18	1.84	55	5.63	3	0.31	1	0.10	1	0.10	977	97.80	7	0.70	15	1.50
46	MAGRÈ s. S. d. V. - MARGREID a.d.W.	16	2.17	33	4.47	39	5.28	42	5.68	5	0.68	3	0.41	739	94.62	12	1.54	30	3.84
47	MALLES VENOSTA - MALS	9	0.30	246	8.28	81	2.73	28	0.94	8	0.27	8	0.27	2971	93.99	67	2.12	123	3.89
48	MAREBBE - ENNEBERG - MAREO	1	0.06	541	30.60	30	1.70	4	0.23	5	0.28	5	0.28	1768	96.03	22	1.20	51	2.77
49	MARLENGO - MARLING	24	1.55	30	1.93	51	3.29	44	2.84	20	1.29	9	0.58	1552	97.24	16	1.00	28	1.75
50	MARTELLO - MARTELL	0	0.00	8	1.37	28	4.78	0	0.00	0	0.00	2	0.34	586	94.98	13	2.11	18	2.92
51	MELTINA - MÖLTEN	0	0.00	8	0.88	11	1.21	1	0.11	4	0.44	3	0.33	912	97.12	7	0.75	20	2.13
52	MERANO - MERAN	1178	5.53	414	1.94	324	1.52	1109	5.20	1154	5.41	487	2.28	21313	95.47	308	1.38	704	3.15
53	MONGUELFO - WELLSBERG	5	0.30	66	4.02	50	3.05	4	0.24	8	0.49	3	0.18	1641	96.25	33	1.94	31	1.82
54	MONTAGNA - MONTAN	7	0.73	102	10.68	13	1.36	3	0.31	4	0.42	9	0.94	955	95.31	17	1.70	30	2.99
55	MOSO IN PASSIRIA - MOOS IN PASSEIER	2	0.14	13	0.91	27	1.88	1	0.07	1	0.07	3	0.21	1433	96.37	9	0.61	45	3.03
56	NALLES - NALS	9	0.88	20	1.95	34	3.32	7	0.68	10	0.98	2	0.20	1024	94.99	15	1.39	39	3.62
57	NATURNO - NATURNS	9	0.28	60	1.87	160	4.98	10	0.31	21	0.65	4	0.12	3210	95.74	61	1.82	82	2.45
58	NAZ-SCIAVES / NATZ-SCHABS	4	0.28	33	2.31	78	5.46	6	0.42	4	0.28	4	0.28	1429	96.23	23	1.55	33	2.22
59	NOVA LEVANTE - WELSCHNOFEN	1	0.08	47	3.95	56	4.70	1	0.08	5	0.42	1	0.08	1191	96.13	24	1.94	24	1.94
60	NOVA PONENTE - DEUTSCHNOFEN	4	0.18	62	2.73	57	2.51	6	0.26	11	0.48	7	0.31	2272	95.66	42	1.77	61	2.57
61	ORA - AUER	78	4.02	49	2.52	23	1.18	80	4.12	64	3.30	36	1.85	1941	95.99	27	1.34	54	2.67
62	ORTISEI - ST. ULRICH - URTIJËI	10	0.34	665	22.78	32	1.10	100	3.43	4	0.14	11	0.38	2919	96.88	46	1.53	48	1.59
63	PARCINES - PARTSCHINS	16	0.77	46	2.22	129	6.23	3	0.14	6	0.29	5	0.24	2069	96.05	34	1.58	51	2.37
64	PERCA - PERCHA	2	0.23	21	2.41	29	3.32	2	0.23	1	0.11	2	0.23	873	97.65	9	1.01	12	1.34
65	PLAUS - PLAUS	0	0.00	8	2.60	55	17.86	0	0.00	0	0.00	0	0.00	308	93.05	6	1.81	17	5.14
66	PONTE GARDENA - WAIDBRUCK	0	0.00	3	2.50	2	1.67	0	0.00	1	0.83	0	0.00	120	96.00	1	0.80	4	3.20
67	POSTAL - BURGSTALL	32	3.51	19	2.08	29	3.18	29	3.18	20	2.19	9	0.99	912	95.40	17	1.78	27	2.82
68	PRATO ALLO STELVIO - PRAD AM STILFSEJRJOCH	12	0.60	59	2.93	84	4.18	9	0.45	1	0.05	2	0.10	2011	95.44	46	2.18	50	2.37
69	PREDOI - PRETTAU	0	0.00	22	4.86	83	18.32	1	0.22	0	0.00	1	0.22	453	96.79	8	1.71	7	1.50
70	PROVÈS - PROVEIS	0	0.00	1	0.53	4	2.13	0	0.00	1	0.53	1	0.53	188	95.92	3	1.53	5	2.55

N.COMUNE GEMEINDE NR.	COMUNE/GEMEINDE	ELETTORI ISCRITTI EINGETRA- GENE WÄHLER	VOTANTI ABSTIMMENDE															
				%		%		%		%		%		%		%		%
71	RACINES - RATSCHINGS	2978	2703	90.77	2202	84.17	1	0.04	144	5.50	9	0.34	4	0.15	71	2.71	8	0.31
72	RASUN-ANTERSELVA / RASEN-ANTHOLZ	2093	1841	87.96	1519	85.53	1	0.06	83	4.67	3	0.17	2	0.11	56	3.15	4	0.23
73	RENON - RITTEN	5072	4507	88.86	3635	82.76	8	0.18	210	4.78	68	1.55	12	0.27	174	3.96	12	0.27
74	RIFIANO - RIFFIAN	879	784	89.19	658	85.57	0	0.00	44	5.72	3	0.39	3	0.39	36	4.68	3	0.39
75	RIO DI PUSTERIA - MÜHLBACH	2001	1745	87.21	1257	74.51	3	0.18	117	6.94	10	0.59	2	0.12	56	3.32	4	0.24
76	RODONGO - RODENECK	827	746	90.21	604	82.63	0	0.00	54	7.39	0	0.00	0	0.00	8	1.09	0	0.00
77	SALORNO - SALURN	2307	1974	85.57	614	33.79	35	1.93	38	2.09	266	14.64	108	5.94	155	8.53	73	4.02
78	SAN CANDIDO - INNICHEN	2450	2032	82.94	1410	71.46	9	0.46	136	6.89	90	4.56	16	0.81	120	6.08	11	0.56
79	SAN GENESIO ATESINO - JENESIEN	1990	1835	92.21	1538	86.31	1	0.06	86	4.83	5	0.28	1	0.06	66	3.70	4	0.22
80	SAN LEONARDO IN PASSIRIA - ST. LEONHARD IN PASSEIER	2656	2331	87.76	1900	84.22	1	0.04	221	9.80	8	0.35	2	0.09	45	1.99	5	0.22
81	SAN LORENZO DI SEBATO - ST. LORENZEN	2550	2308	90.51	1777	80.08	4	0.18	168	7.57	12	0.54	4	0.18	120	5.41	3	0.14
82	SAN MARTINO IN BADIA - ST. MARTIN IN THURN - S. MARTIN DE TOR	1210	1101	90.99	567	54.36	1	0.10	6	0.58	2	0.19	2	0.19	23	2.21	6	0.58
83	SAN MARTINO IN PASSIRIA - ST. MARTIN IN PASSEIER	2277	1973	86.65	1652	87.04	1	0.05	161	8.48	4	0.21	1	0.05	33	1.74	2	0.11
84	SAN PANCRAZIO - ST. PANKRAZ	1367	1181	86.39	866	76.43	0	0.00	163	14.39	0	0.00	0	0.00	48	4.24	3	0.26
85	SANTA CRISTINA VALGARDENA - ST. CHRISTINA IN GRÖDEN - S. CRESTINA	1323	1151	87.00	698	63.05	0	0.00	23	2.08	3	0.27	5	0.45	74	6.68	4	0.36
86	SARENTINO - SARNTAL	5228	4777	91.37	4143	89.68	4	0.09	186	4.03	16	0.35	4	0.09	99	2.14	11	0.24
87	SCENA - SCHENNA	2099	1833	87.33	1387	77.75	0	0.00	168	9.42	5	0.28	3	0.17	71	3.98	5	0.28
88	SELVA DEI MOLINI - MÜHLWALD	1116	1025	91.85	867	87.31	0	0.00	53	5.34	0	0.00	0	0.00	14	1.41	1	0.10
89	SELVA DI VAL GARDENA - WOLKENSTEIN IN GRÖDEN - SĚLVA	1892	1655	87.47	821	50.77	4	0.25	17	1.05	15	0.93	4	0.25	63	3.90	7	0.43
90	SENALE-SAN FELICE / U.L. FRAU IM WALDE-ST. FELIX	566	506	89.40	396	80.32	1	0.20	61	12.37	1	0.20	0	0.00	12	2.43	1	0.20
91	SENALES - SCHNALS	1052	962	91.44	820	87.98	0	0.00	41	4.40	4	0.43	0	0.00	10	1.07	0	0.00
92	SESTO - SEXTEN	1572	1301	82.76	1040	82.21	2	0.16	95	7.51	6	0.47	3	0.24	41	3.24	3	0.24
93	SILANDRO - SCHLANDERS	4388	3719	84.75	2409	67.63	6	0.17	504	14.15	98	2.75	18	0.51	188	5.28	11	0.31
94	SLUDERNO - SCHLUDERNS	1417	1214	85.67	869	75.30	2	0.17	125	10.83	4	0.35	0	0.00	44	3.81	4	0.35
95	STELVIO - STILFS	1033	878	85.00	647	77.58	0	0.00	72	8.63	4	0.48	1	0.12	27	3.24	4	0.48
96	TERENTO - TARENTEN	1133	1063	93.82	873	85.42	0	0.00	70	6.85	1	0.10	0	0.00	33	3.23	0	0.00
97	TERLANO - TERLAN	2712	2462	90.78	1645	69.76	29	1.23	148	6.28	74	3.14	22	0.93	114	4.83	16	0.68
98	TERMENO s. S. d. V. - TRAMIN a.d.W.	2447	2236	91.38	1628	75.62	0	0.00	236	10.96	10	0.46	4	0.19	88	4.09	16	0.74
99	TESIMO - TISENS	1377	1235	89.69	955	80.86	0	0.00	123	10.41	7	0.59	2	0.17	29	2.46	4	0.34
100	TIRES - TIERS	687	611	88.94	469	79.49	1	0.17	39	6.61	0	0.00	0	0.00	30	5.08	1	0.17
101	TIROLO - TIROL	1893	1586	83.78	1218	78.89	0	0.00	129	8.35	11	0.71	5	0.32	79	5.12	5	0.32
102	TRODENA - TRUDEN	760	644	84.74	452	74.83	1	0.17	34	5.63	13	2.15	11	1.82	28	4.64	2	0.33
103	TUBRE - TAUFERS IM MÜNSTERTAL	886	655	73.93	499	78.21	1	0.16	70	10.97	5	0.78	0	0.00	16	2.51	2	0.31
104	ULTIMO - ULTEN	2480	2121	85.52	1547	76.32	0	0.00	270	13.32	3	0.15	2	0.10	77	3.80	4	0.20

N.COMUNE GEMEINDE NR.	COMUNE/GEMEINDE													TOTALE VOTI DI LISTA VALIDI GÜLTIGE LISTENSTIMMEN INSGESAMT		SCHEDE BIANCHE LEERE STIMMZETTEL		SCHEDE NULLE UNGÜLTIGE STIMMZETTEL	
			%		%		%		%		%		%		%		%		%
71	RACINES - RATSCHINGS	2	0.08	34	1.30	133	5.08	4	0.15	4	0.15	0	0.00	2616	96.78	28	1.04	59	2.18
72	RASUN-ANTERSELVA / RASEN-ANTHOLZ	1	0.06	31	1.75	64	3.60	3	0.17	3	0.17	6	0.34	1776	96.47	29	1.58	36	1.96
73	RENON - RITTEN	26	0.59	144	3.28	67	1.53	11	0.25	18	0.41	7	0.16	4392	97.45	34	0.75	81	1.80
74	RIFIANO - RIFFIAN	1	0.13	8	1.04	10	1.30	1	0.13	1	0.13	1	0.13	769	98.09	3	0.38	12	1.53
75	RIO DI PUSTERIA - MÜHLBACH	16	0.95	20	1.19	184	10.91	7	0.41	9	0.53	2	0.12	1687	96.68	29	1.66	29	1.66
76	RODONGO - RODENECK	0	0.00	11	1.50	54	7.39	0	0.00	0	0.00	0	0.00	731	97.99	6	0.80	9	1.21
77	SALORNO - SALURN	125	6.88	47	2.59	38	2.09	179	9.85	88	4.84	51	2.81	1817	92.05	48	2.43	109	5.52
78	SAN CANDIDO - INNICHEN	55	2.79	30	1.52	35	1.77	43	2.18	10	0.51	8	0.41	1973	97.10	15	0.74	44	2.17
79	SAN GENESIO ATEGINO - JENESIEN	12	0.67	37	2.08	24	1.35	4	0.22	1	0.06	3	0.17	1782	97.11	23	1.25	30	1.63
80	SAN LEONARDO IN PASSIRIA - ST. LEONHARD IN PASSEIER	4	0.18	29	1.29	28	1.24	6	0.27	4	0.18	3	0.13	2256	96.78	17	0.73	58	2.49
81	SAN LORENZO DI SEBATO - ST. LORENZEN	2	0.09	29	1.31	80	3.61	7	0.32	9	0.41	4	0.18	2219	96.14	35	1.52	54	2.34
82	SAN MARTINO IN BADIA - ST. MARTIN IN THURN - S. MARTIN DE TOR	2	0.19	416	39.88	5	0.48	12	1.15	0	0.00	1	0.10	1043	94.73	20	1.82	38	3.45
83	SAN MARTINO IN PASSIRIA - ST. MARTIN IN PASSEIER	1	0.05	13	0.68	27	1.42	2	0.11	0	0.00	1	0.05	1898	96.20	16	0.81	59	2.99
84	SAN PANCRAZIO - ST. PANKRAZ	0	0.00	15	1.32	36	3.18	0	0.00	1	0.09	1	0.09	1133	95.94	21	1.78	27	2.29
85	SANTA CRISTINA VALGARDENA - ST. CHRISTINA IN GRÖDEN - S. CRESTINA	6	0.54	274	24.75	10	0.90	6	0.54	3	0.27	1	0.09	1107	96.18	15	1.30	29	2.52
86	SARENTINO - SARNTAL	10	0.22	78	1.69	55	1.19	3	0.06	10	0.22	1	0.02	4620	96.71	46	0.96	111	2.32
87	SCENA - SCHENNA	6	0.34	28	1.57	107	6.00	2	0.11	0	0.00	2	0.11	1784	97.33	15	0.82	34	1.85
88	SELVA DEI MOLINI - MÜHLWALD	1	0.10	9	0.91	47	4.73	0	0.00	0	0.00	1	0.10	993	96.88	13	1.27	19	1.85
89	SELVA DI VAL GARDENA - WOLKENSTEIN IN GRÖDEN - SĚLVA	8	0.49	636	39.33	11	0.68	25	1.55	2	0.12	4	0.25	1617	97.70	17	1.03	21	1.27
90	SENALE-SAN FELICE / U.L. FRAU IM WALDE-ST. FELIX	0	0.00	8	1.62	11	2.23	0	0.00	0	0.00	2	0.41	493	97.43	6	1.19	7	1.38
91	SENALES - SCHNALS	31	3.33	3	0.32	21	2.25	0	0.00	1	0.11	1	0.11	932	96.88	14	1.46	16	1.66
92	SESTO - SEXTEN	8	0.63	20	1.58	42	3.32	2	0.16	1	0.08	2	0.16	1265	97.23	23	1.77	13	1.00
93	SILANDRO - SCHLANDERS	14	0.39	127	3.57	131	3.68	19	0.53	25	0.70	12	0.34	3562	95.78	64	1.72	93	2.50
94	SLUDERNO - SCHLUDERNS	2	0.17	38	3.29	61	5.29	0	0.00	1	0.09	4	0.35	1154	95.06	22	1.81	38	3.13
95	STELVIO - STILFS	5	0.60	25	3.00	43	5.16	4	0.48	0	0.00	2	0.24	834	94.99	21	2.39	23	2.62
96	TERENTO - TARENTEN	0	0.00	17	1.66	27	2.64	0	0.00	1	0.10	0	0.00	1022	96.14	16	1.51	25	2.35
97	TERLANO - TERLAN	55	2.33	83	3.52	90	3.82	28	1.19	45	1.91	9	0.38	2358	95.78	38	1.54	66	2.68
98	TERMENO s. S. d. V. - TRAMIN a.d.W.	14	0.65	95	4.41	42	1.95	9	0.42	7	0.33	4	0.19	2153	96.29	28	1.25	55	2.46
99	TESIMO - TISENS	1	0.08	20	1.69	35	2.96	0	0.00	3	0.25	2	0.17	1181	95.63	16	1.30	38	3.08
100	TIRES - TIERS	1	0.17	20	3.39	24	4.07	3	0.51	2	0.34	0	0.00	590	96.56	9	1.47	12	1.96
101	TIROLO - TIROL	9	0.58	38	2.46	44	2.85	2	0.13	1	0.06	3	0.19	1544	97.35	14	0.88	28	1.77
102	TRODENA - TRUDEN	4	0.66	18	2.98	12	1.99	9	1.49	16	2.65	4	0.66	604	93.79	17	2.64	23	3.57
103	TUBRE - TAUFERS IM MÜNSTERAL	1	0.16	16	2.51	23	3.61	2	0.31	1	0.16	2	0.31	638	97.40	9	1.37	8	1.22
104	ULTIMO - ULTEN	3	0.15	35	1.73	84	4.14	0	0.00	2	0.10	0	0.00	2027	95.57	54	2.55	40	1.89

N.COMUNE GEMEINDE NR.	COMUNE/GEMEINDE	ELETTORI ISCRITTI EINGETRA- GENE WÄHLER	VOTANTI ABSTIMMENDE															
				%		%		%		%		%		%		%		%
105	VADENA - PFATTEN	645	564	87.44	181	34.15	13	2.45	18	3.40	101	19.06	19	3.58	41	7.74	17	3.21
106	VALDAORA - OLANG	2143	1888	88.10	1448	79.04	0	0.00	120	6.55	9	0.49	3	0.16	114	6.22	9	0.49
107	VAL DI VIZZE - PFITSCH	2125	1878	88.38	1302	71.89	14	0.77	146	8.06	81	4.47	4	0.22	101	5.58	11	0.61
108	VALLE AURINA - AHRNTAL	4421	3836	86.77	2982	80.51	2	0.05	389	10.50	4	0.11	3	0.08	99	2.67	4	0.11
109	VALLE DI CASIES - GSIES	1598	1456	91.11	1176	83.70	0	0.00	108	7.69	1	0.07	0	0.00	22	1.57	0	0.00
110	VANDOIES - VINTL	2401	2158	89.88	1663	80.03	1	0.05	165	7.94	12	0.58	0	0.00	78	3.75	2	0.10
111	VARNA - VAHRN	2677	2364	88.31	1547	67.50	9	0.39	107	4.67	86	3.75	12	0.52	188	8.20	13	0.57
112	VELTURNO - FELDTHURNS	1800	1705	94.72	1346	81.77	2	0.12	130	7.90	2	0.12	2	0.12	58	3.52	2	0.12
113	VERANO - VÖRAN	616	560	90.91	473	86.79	0	0.00	33	6.06	0	0.00	0	0.00	18	3.30	1	0.18
114	VILLABASSA - NIEDERDORF	1030	947	91.94	699	75.81	6	0.65	104	11.28	20	2.17	1	0.11	30	3.25	5	0.54
115	VILLANDRO - VILLANDERS	1368	1267	92.62	1047	87.10	0	0.00	46	3.83	1	0.08	0	0.00	44	3.66	4	0.33
116	VIPITENO - STERZING	4721	3986	74.05	2231	58.46	45	1.18	229	6.00	395	10.35	51	1.34	335	8.78	25	0.66
	TOTALE - INSGESAMT	369335	316617	85.73	171833	56.60	5419	1.78	16607	5.47	29292	9.65	5340	1.76	19696	6.49	2606	0.86

N.COMUNE GEMEINDE NR.	COMUNE/GEMEINDE													TOTALE VOTI DI LISTA VALIDI GÜLTIGE LISTENSTIMMEN INSGESAMT		SCHEDE BIANCHE LEERE STIMMZETTEL		SCHEDE NULLE UNGÜLTIGE STIMMZETTEL	
			%		%		%		%		%		%		%		%		%
105	VADENA - PFATTEN	42	7.92	7	1.32	4	0.75	44	8.30	30	5.66	13	2.45	530	93.97	10	1.77	24	4.26
106	VALDAORA - OLANG	1	0.05	42	2.29	75	4.09	3	0.16	6	0.33	2	0.11	1832	97.03	26	1.38	30	1.59
107	VAL DI VIZZE - PFITSCH	26	1.44	36	1.99	58	3.20	9	0.50	17	0.94	6	0.33	1811	96.43	23	1.22	44	2.34
108	VALLE AURINA - AHRNTAL	0	0.00	43	1.16	168	4.54	2	0.05	2	0.05	6	0.16	3704	96.56	55	1.43	77	2.01
109	VALLE DI CASIES - GSIES	2	0.14	30	2.14	58	4.13	0	0.00	6	0.43	2	0.14	1405	96.50	15	1.03	36	2.47
110	VANDOIES - VINTL	5	0.24	49	2.36	95	4.57	1	0.05	3	0.14	4	0.19	2078	96.29	44	2.04	36	1.67
111	VARNA - VAHRN	17	0.74	40	1.75	189	8.25	64	2.79	17	0.74	3	0.13	2292	96.95	30	1.27	42	1.78
112	VELTURNO - FELDTHURNS	1	0.06	27	1.64	69	4.19	6	0.36	1	0.06	0	0.00	1646	96.54	21	1.23	38	2.23
113	VERANO - VÖRAN	0	0.00	10	1.83	8	1.47	1	0.18	1	0.18	0	0.00	545	97.32	6	1.07	9	1.61
114	VILLABASSA - NIEDERDORF	8	0.87	20	2.17	16	1.74	5	0.54	0	0.00	8	0.87	922	97.36	14	1.48	11	1.16
115	VILLANDRO - VILLANDERS	0	0.00	24	2.00	33	2.75	0	0.00	1	0.08	2	0.17	1202	94.87	19	1.50	46	3.63
116	VIPITENO - STERZING	94	2.46	62	1.62	151	3.96	53	1.39	128	3.35	17	0.45	3816	95.74	63	1.80	107	3.06
	TOTALE - INSGESAMT	11345	3.74	11028	3.63	7543	2.48	8239	2.71	10530	3.47	4129	1.36	303607	95.89	4329	1.37	8681	2.74

Composizione e stampa:

Centro stampa e duplicazioni
della Regione Autonoma Trentino-Alto Adige

Dicembre 1999

Satz und Druck:

Druckerei und Vervielfältigungsdienst
der Autonomen Region Trentino-Südtirol

Dezember 1999