

POSICIONAMENT CIUTADA (XXVII)

ELECCIONS AUTONÒMIQUES: ESCASSA INCIDÈNCIA DE LA CORRUPCIÓ

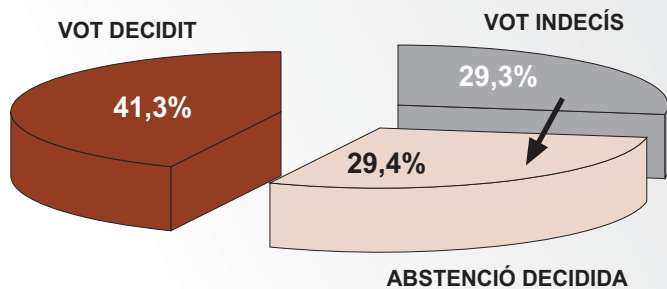
Quaderns Gadeso, de manera periòdica, sondeja la intenció de vot a la nostra comunitat i a cada una de les illes, i també els denominats auto-posicionaments (ubicació dels ciutadans i dels votants). Així, des de 2006 hem publicat números dedicats a les tendències electorals a les autonòmiques (n°78 i n°80), sobre la intenció de vot a les eleccions generals (n°110 i n°115) i a les locals (n°136), sobre la valoració del Govern Balear (n°102) i sobre la confiança i valoració de les institucions (n°118 i 145). En aquest número analitzam la intenció de vot davant les properes eleccions autonòmiques a la nostra comunitat, tal i com vàrem fer al n°135, n°150 i n°158 (Gener i Octubre de 2009 i Gener de 2010). A la nostra web (www.gadeso.org) hi podeu consultar tots aquests números, accedint a la secció Quaderns del menú i clicant a "comportaments polítics". Podeu accedir tant a dades balears com a específiques de cada illa.

Mostra: 1.300 entrevistes, aleatòries i representatives, distribuïdes per illes (400 a Mallorca, Menorca i Eivissa i 100 a Formentera).
Marge d'error màxim: +- 2,8%, amb un nivell de confiança del 95,5%.
Treball de camp: abril de 2010

A la taula 1 es reflecteix la intenció de vot dels ciutadans i de Balears. El primer que crida l'atenció és la lleugera disminució dels que ja tenen el vot decidit i dels que es declaren indecisos en benefici dels que ja es troben instal·lats en l'abstenció. Així i tot, els indecisos poden marcar els resultats de les properes eleccions autonòmiques, segons es decantin per abstenir-se o per donar suport a una candidatura. Com venim repenint des de fa temps, tot depèn de les seves propostes i accions desenvolupades pels diferents partits polítics. Si observam les possibles composicions del Parlament Balear, podrem comprovar com els casos de corrupció no són factors fonamentals del comportament electoral, doncs el PP pot repetir els resultats actuals, encara que depèn de diferents factors: la possible ruptura de l'empat a Eivissa (pèrdua d'un escó per part de **PSOE-ExC**), el manteniment del diputat formenterenc i, sobretot, els resultats que es donin a Mallorca, molt influenciats per la pujada del **PSOE**, la pèrdua de suports dels partits minoritaris i, sobretot, per si **UM** obté o no representació parlamentària. En aquest darrer cas, el PP obté sens dubte la majoria absoluta.

TAULA N°1

INTENCIO DE VOT

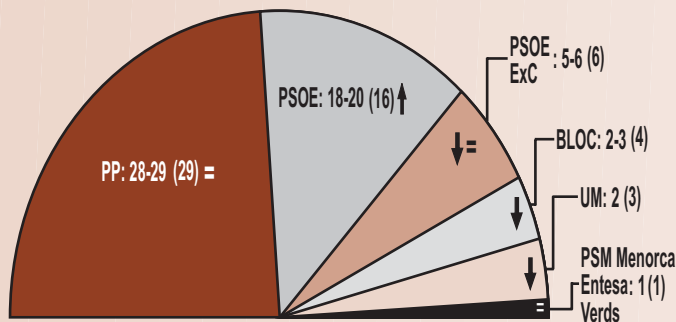


Font: Baròmetres Gadeso. Abril 2010

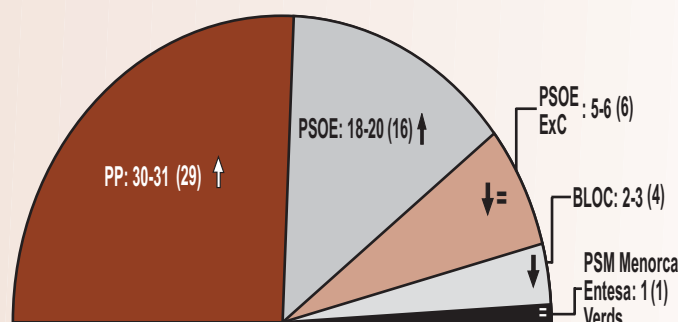
TAULA N°2

PARLAMENT DE LES ILLES BALEARS: DOS POSSIBLES ESCENARIS

UM obté representació parlamentària

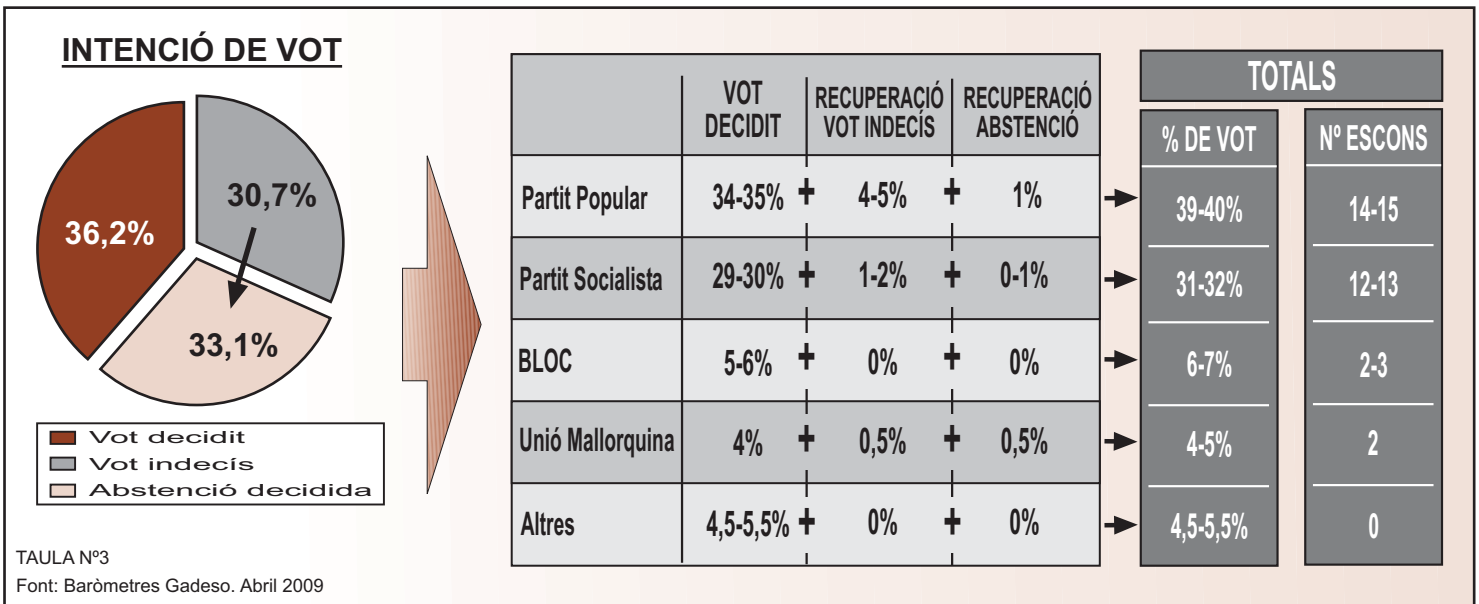


UM no obté representació parlamentària



Entre parèntesi, els escons actuals. Les fletxes indiquen la variació respecte les eleccions autonòmiques 2007

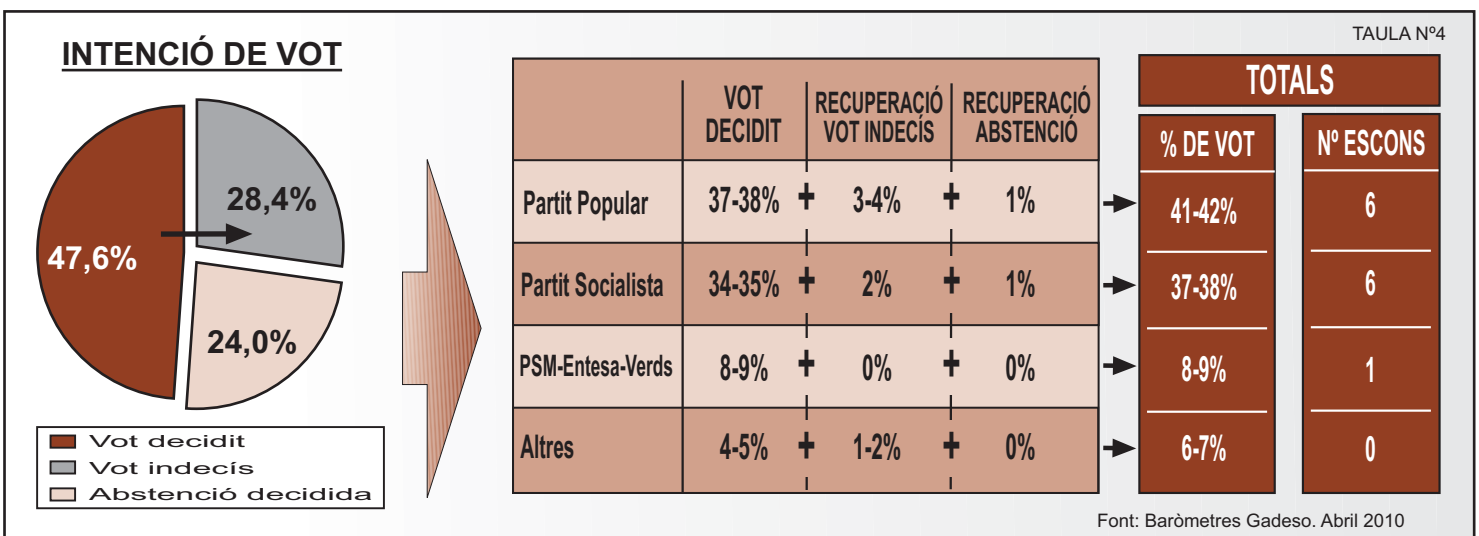
MALLORCA: ELS MINORITARIS PERDEN SUPORTS



En referència a la darrera enquesta (gener 2010), el **PP** a Mallorca repeteix pràcticament els mateixos resultats, i pot arribar a assolir 15 diputats, tot depenent de que, una vegada celebrat el seu congrés i escollit el seu líder, presenti propostes i alternatives sòlides i efectives per recuperar el vot indecís. No obstant, en un Parlament on **UM** no aconseguís representació, el **PP** augmentaria clarament el nombre de vots i diputats, fregant o assolint la majoria absoluta. Precisament **UM** té per davant una difícil tasca de reconquesta dels seus antics votants, molts d'ells afectats d'un descens electoral que pot conduir a l'abstenció.

Per part seva, el **PSOE** consolida el percentatge de vot observat a l'anterior sondeig i pot arribar a assolir 12 o 13 escons. Queda palès que la seva fidelitat de vot ha augmentat però, com sempre, li queda la tasca de recuperar votants que actualment es declaren indecisos. Els percentatges de vot del **BLOC** reflecteixen la incertesa dels seus votants sobre quins partits en formaran part i experimenten baixades significatives. L'ítem "altres" es refereix sobretot a **UPyD** i a **Entesa**, que ara per ara no superen la barrera del 5%, sobretot per la manca de candidat definit i de la visibilitat de les seves propostes.

MENORCA: ESTABILITAT ELECTORAL

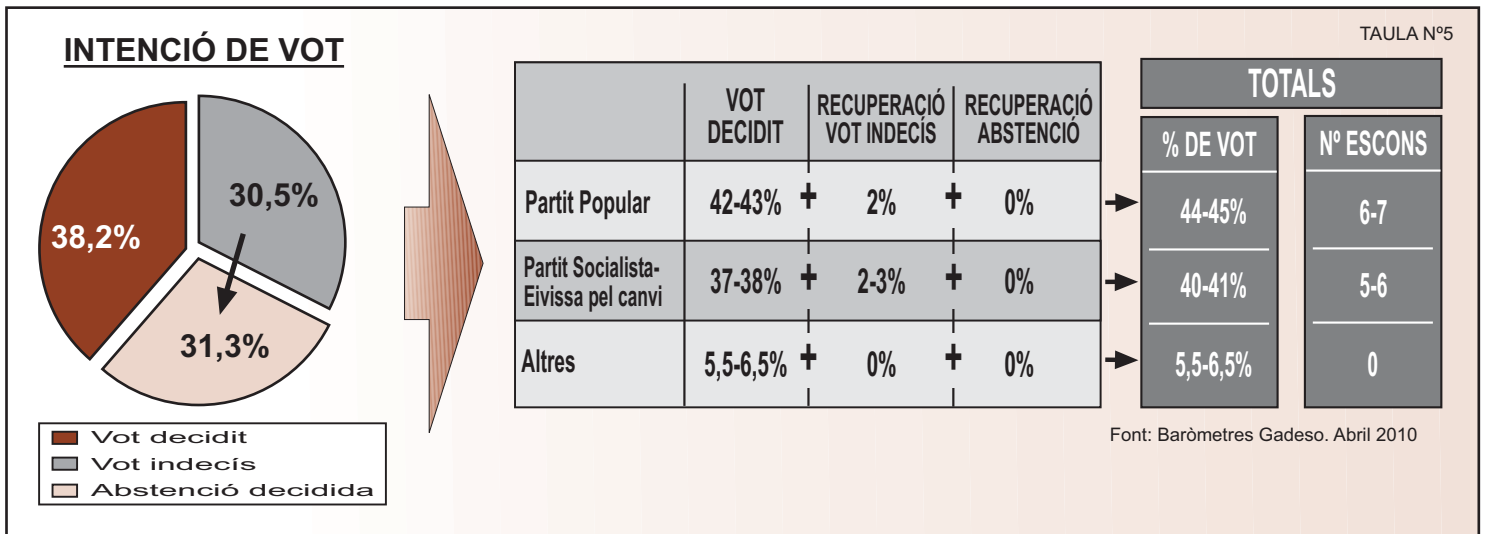


El primer que cal destacar a Menorca és el lleuger augment dels que es declaren **indecisos** (27,3%). Així doncs, la tasca dels partits ha de girar, com a la resta de Balears, en recuperar aquests votants, ja sigui amb polítiques actives i visibles (Govern) o amb propostes alternatives viables i atractives (oposició).

Per altra banda, els resultats electorals a l'illa serien, ara

per ara, molt similars als del darrer sondeig, amb un lleuger augment del **Partit Popular** i una petita baixada dels partits d'esquerra, tradicionalment més afectats per la indecisió. Això es tradueix en un empat tècnic entre els dos grans grups, però també reflecteix les *discrepàncies* existents dins el pacte entre **PSOE** i **PSM-Entesa-Verds**, que malgrat baixar lleugerament manté el seu escó al Parlament. Ni **Unió Menorquina** ni **UPyD** assoleixen resultats significatius.

EIVISSA: EIVISSA PEL CANVI A LA BAIXA



Com passa al conjunt de les Balears, el percentatge de persones que ja s'ha instal·lat en l'abstenció augmenta a Eivissa, fins assolir un 31,3%. Per contra, el nombre d'indecisos experimenta una lleugera baixada, encara que el comportament d'aquests electors en les properes eleccions serà decisiu.


Com ja s'ha dit, és important que, per una banda, els partits polítics que donen suport al Govern assegurin l'estabilitat institucional i facin visibles les seves polítiques (especialment les referides al treball i a les mesures anticorrupció); per una altra, l'oposició ha de presentar un lideratge clar i unes propostes que resultin atractives a l'electorat.

Com es pot veure a la taula adjunta, el **Partit Popular**

augmenta el seu percentatge de vot (44-45%) i pot optar a rompre l'empat existent actualment a l'illa, assolint un setè escó, en perjudici de la coalició **PSOE-Eivissa pel Canvi**.

Precisament els resultats electorals d'aquesta coalició seran decisius. A més, no viu uns dels seus millors moments, amb fortes divisions internes i amb alguns dels seus integrants que comencen a dubtar de la seva continuïtat. Cal recordar que fa poc mesos es va crear un nou partit, **Gent per Eivissa**, que pretén consolidar-se com el tercer partit de l'illa, i que ja compta amb suports d'alguns components d'Eivissa pel Canvi. Si es donàs aquesta situació, els resultats electorals de l'esquerra podrien diluir-se, augmentant les possibilitats del PP d'assolir la majoria.

FORMENTERA: EMPAT TÈCNIC



Formentera és l'única illa on el percentatge de vot decidit augmenta, encara que sigui lleugerament, fins situar-se en un 43,3%.

Per altra banda, els resultats reflectits a la taula superior referits als vots a les candidatures són molt semblants als de l'anterior enquesta, elaborada el mes de gener (Quaderns Gadeso n°158). Tot i això, es detecta un augment de **Gent per Formentera**, grup amb el suport del **PSOE**, que es

mou entre el 47 i el 48% del vot (enfrent del 52-53% del **PP-AIPF**).

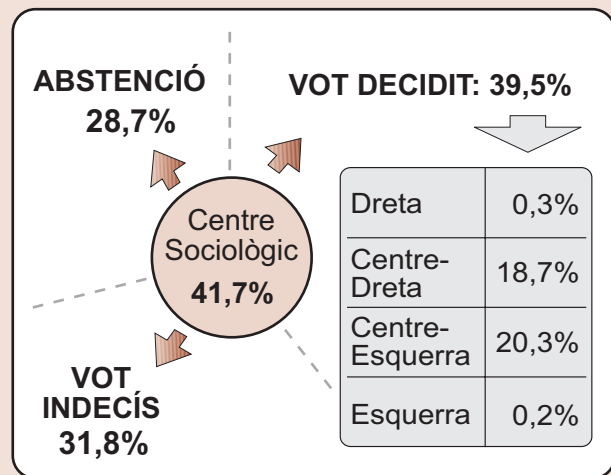
No obstant, tres factors fan que l'escó de Formentera el puguin aconseguir un grup o l'altre: l'escàs cens electoral de l'illa, la poca diferència entre els percentatges d'intenció de vot i el fet de que només hi hagi dues candidatures. Tot això significa que el grup que obtingui un sol vot més que l'altre aconseguirà l'escó al Parlament Balear.

EL CENTRE SOCIOLÒGIC POT DECIDIR

Com ja s'ha dit, és molt important conèixer quina és l'actitud del votants davant el procés electoral. En concret, saber l'índex de vot ja decidit, així com el percentatge d'indecisos i el nivell d'abstenció.

Però també és molt interessant analitzar els comportaments i les tendències del denominat centre sociològic, on s'autobica una majoria de la població (41,7%).

DISTRIBUCIÓ DE LES TENDÈNCIES DEL VOT CENTRISTA A LES ILLES BALEARS



A la gràfica adjunta reflectim com es comporta, electoralment parlant, el 41,7% de la població que es situa en el centre sociològic. Com es pot comprovar, hi ha poques diferències en comparació a la mitjana global, encara que el vot decidit i l'abstenció perden pes en benefici de la indecisió.

També hem volgut analitzar cap a quin segment de l'espectre electoral es decanten més aquestes persones. Com es pot veure, els extrems són residuals, i la gran majoria es situa tant al voltant del centre-dreta (18,7%) i del centre-esquerra (20,3%).

Aquestes dades són molt interessants i significatives, però no constitueixen una relació causa-efecte traduïda en un suport electoral a una determinada candidatura. Com ja s'ha dit, els partits i els seus candidats han de comunicar i fer visibles les seves accions, estratègies i propostes per aconseguir convèncer al denominat centre sociològic, decisiu en el procés electoral.

TAULA Nº 7 Font: Baròmetres Gadeso. Abril 2010

Per últim, hem volgut analitzar la importància atorgada pels ciutadans i ciutadanes a un conjunt d'**atributs dels polítics** de la nostra comunitat: en concret, s'avaluen la honradesa, la capacitat de diàleg i l'eficàcia a l'hora de governar. Pel seu interès, oferim els resultats desglossats per l'autoposicionament ciutadà en un contínuum esquerra-dreta.

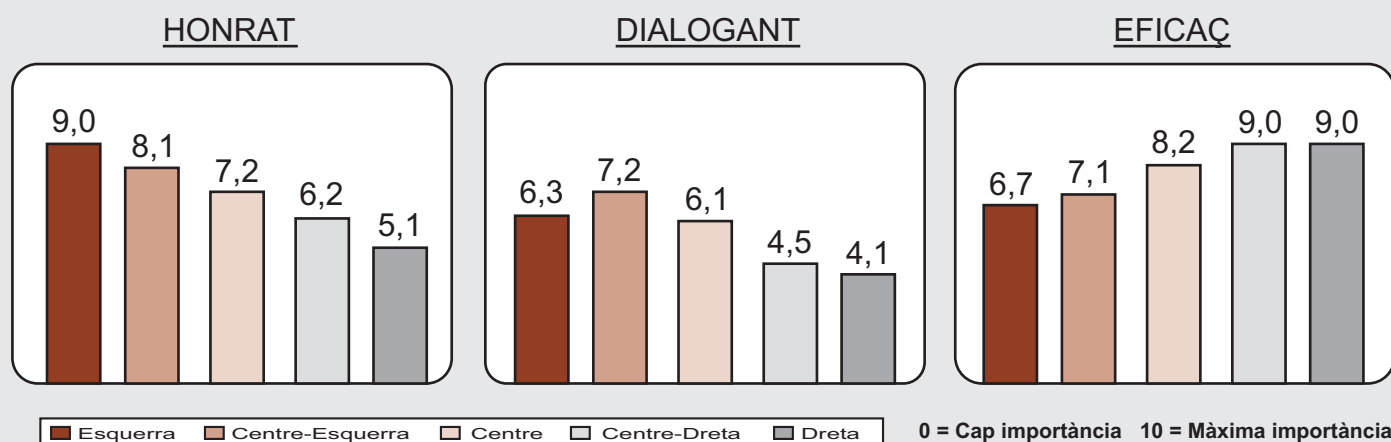
Així doncs, i com es pot comprovar a la taula de sota, quan més a l'esquerra de l'electorat es situï una persona, més valor li dona a que els polítics siguin **honrats** en l'exercici de les seves funcions. Pot cridar l'atenció l'escassa importància que atorguen a aquesta qualitat les posicions més dretanes.

Precisament la dreta i el centre-dreta tampoc consideren important la **capacitat de diàleg** a l'hora de "fer política", qualitat sí valorada pel centre-esquerra, i tal volta condicionada per la situació actual de la política balear. Per part seva, l'**eficàcia** és l'atribut més valorat a nivell global, sobretot si parlem de posicionaments de dreta i centre-dreta.

Aquestes dades reforcen la tesi de que la corrupció no té perquè tenir repercussions electorals, com ja hem indicat a la primera pàgina d'aquest Quadern. En qualsevol cas, i com sempre s'ha dit, l'única enquesta definitiva són les eleccions mateixes.

TAULA Nº 7

IMPORTÀNCIA DELS ATRIBUTS DELS POLÍTICS SEGONS EL POSICIONAMENT



Font: Baròmetres Gadeso. Abril 2010