

# EL COSTE DEL CONFLICTO DE ORIENTE MEDIO



**IEMed.**

El Instituto Europeo del Mediterráneo (IEMed), fundado en 1989, es una entidad de carácter consorciado integrada por la Generalitat de Cataluña, el Ministerio de Asuntos Exteriores y de Cooperación y el Ayuntamiento de Barcelona. Incorpora a la sociedad civil por medio de su Alto Patronato y su Consejo Asesor formado por universidades, empresas, entidades y personalidades mediterráneas de reconocido prestigio.

De acuerdo con los objetivos del Proceso de Barcelona de Asociación Euromediterránea y hoy con los objetivos de la Unión por el Mediterráneo, la finalidad del IEMed es el fomento de las actuaciones y proyectos que contribuyan al conocimiento mutuo, los intercambios y la cooperación entre los diferentes países, sociedades y culturas mediterráneas, así como promover la progresiva construcción en el Mediterráneo de un espacio de paz y estabilidad, de prosperidad compartida y de diálogo entre culturas y civilizaciones.

Con una clara vocación de think tank especializado en las relaciones mediterráneas a partir de un enfoque multidisciplinar y del trabajo en red, el IEMed fomenta el análisis, el conocimiento y la cooperación a través de la organización de seminarios, proyectos de investigación, debates, ciclos de conferencias y publicaciones, junto con un amplio programa cultural.

El IEMed produce una extensa línea de publicaciones y estudios específicos con objeto de impulsar el análisis y la investigación de la realidad euromediterránea. El Instituto publica el «Anuario del Mediterráneo», que ofrece anualmente las claves políticas, económicas, sociales y culturales de la agenda mediterránea desde una perspectiva diversa y con una amplia selección de datos complementarios; la «Encuesta euromed», que hace una valoración cualitativa, de seguimiento y prospectiva a partir de un universo de expertos y actores euromediterráneos previamente seleccionados; la revista de reflexión *Quaderns de la Mediterrània*, sobre diálogo intercultural y la realidad antropológica de las sociedades mediterráneas; la revista trimestral de actualidad *afkar/ideas*, orientada a aportar ideas en clave regional para la vecindad entre las dos orillas del Mediterráneo principalmente occidental; las «Monografías mediterráneas», que tratan en profundidad determinados aspectos políticos y económicos de la región, y las colecciones de análisis y propositivas «PapersIEMed.» y «DocumentsIEMed.», de aproximación objetivo-descriptiva y de balance, elaboradas por destacados expertos. Esta producción editorial se complementa con un vasto programa de colaboraciones editoriales y catálogos.

[www.iemed.org](http://www.iemed.org)

**IEMed.**

  
Strategic Foresight Group

EL **COSTE** DEL  
**CONFLICTO**  
DE **ORIENTE**  
**MEDIO**

**Instituto Europeo del Mediterráneo (IEMed)**

Girona, 20  
08010 Barcelona  
[www.iemed.org](http://www.iemed.org)

**Consortio formado por:**

Generalitat de Catalunya  
Ministerio de Asuntos Exteriores y de Cooperación  
Ayuntamiento de Barcelona

**Presidente:**

José Montilla i Aguilera  
Presidente de la Generalitat de Catalunya

**Vicepresidentes:**

Miguel Ángel Moratinos  
Ministro de Asuntos Exteriores y de Cooperación del Gobierno español  
Jordi Hereu  
Alcalde de Barcelona  
Josep-Lluís Carod-Rovira  
Vicepresidente de la Generalitat de Catalunya

**Director general:**

Senén Florensa

**Alto Patronato:**

Caixa d'Estalvis i Pensions de Barcelona  
Cambra de Comerç, Indústria i Navegació de Barcelona  
El Consorci. Zona Franca de Barcelona  
Endesa  
Iberia  
Telefónica  
Consell Interuniversitari de Catalunya

## **El coste del conflicto de Oriente Medio**

### **Autores:**

Sundeep Waslekar, Ilmas Futehally

### **Grupo principal:**

Egemen Bagis (Turquía), Thomas Greminger (Suiza), Vidar Helgesen (Noruega) Salman Shaikh (Qatar), Hesham Youssef (Liga Árabe)

### **Asesores de la investigación:**

Yair Hirschfeld (Israel), Jean-Daniel Ruch (Suiza)

### **Investigador principal:**

Gitanjali Bakshi

### **Director creativo:**

Preeti Rathi Motwani

### **Equipo de investigación del Strategic Foresight Group:**

Rohit Honawar, Devika Mistry, Sahiba Trivedi, Ambika Vishwanath

### **Aporte a la investigación:**

Talaat Abdel Malek (Egipto), Hussein El Kamel (Egipto), Azza El Kholy (Egipto), Roger Edde (Líbano), Esra Gurkaynak (Turquía), Aly Maher (Egipto), Eliane Metni (Líbano), Saif Al Murikhi (Qatar), Ica Wahbeh (Jordania)

### **Apoyo a la investigación:**

Mahdi Abdel Hadi (Territorios Palestinos), Riad Al Khouri (Líbano), Sahar Al Qawasmi (Territorios Palestinos), Mahmoud Labdi (Territorios Palestinos), Mark Taylor (Ministerio de Asuntos Exteriores, Noruega)

### **En cooperación con:**

AK Party, Turquía

Departamento Federal de Asuntos Exteriores, Suiza

Ministerio de Asuntos Exteriores, Noruega

Fundación Qatar, Qatar

Instituto Europeo del Mediterráneo, para la edición en español

### **Coordinación:**

Adriana Clivillé

### **Equipo de trabajo del IEMed:**

Núria Esparza, Anton Landaburu, Lurdes Vidal

### **Traducción:**

Marta Pérez Sánchez

### **Edición, diseño y maquetación:**

Sintagma edicions corporatives

www.edisintagma.net

© De la edición en español: Instituto Europeo del Mediterráneo

© De la edición en inglés: Strategic Foresight Group

Primera edición en español: Barcelona, abril de 2010

Primera edición en inglés: Mumbai, 2009

ISBN: 978-84-393-8314-7

Depósito legal: B-15201-2010

### **Impreso y encuadernado por:**

Agpograf impressors

Pujades, 124

08005 Barcelona

Impreso en España.

Prohibida la reproducción total o parcial.

### **Financiado por:**



Esta publicación forma parte de un proyecto financiado por la Agencia Española de Cooperación Internacional para el Desarrollo (AECID).

El contenido de dicha publicación es responsabilidad exclusiva del Instituto Europeo del Mediterráneo y no refleja necesariamente la opinión de la AECID.

## Índice

<b>El coste del conflicto: una nueva reflexión para la paz en Oriente Medio</b>	11
Senén Florensa Director general del Instituto Europeo del Mediterráneo	
<b>Prólogo</b>	13
Sundeep Waslekar Presidente de Strategic Foresight Group	
<b>Introducción</b>	17
Embajador Thomas Greminger Departamento Federal de Asuntos Exteriores, Suiza	
<b>1 Coste económico</b>	19
Introducción	19
1.0 Datos preliminares	20
1.1 Coste de oportunidad desde Madrid	22
1.2 Coste de oportunidad en relación con el volumen de las economías	26
1.3 Pérdidas para la población	27
1.4 Conflagraciones, guerra civil y crecimiento	28
1.5 Coste de la guerra de Irak	29
1.6 Refugiados y fuga de cerebros	30
1.7 Trastornos para los países anfitriones	31
1.8 Irak, Irán y petróleo	32
1.9 Conflicto Israel-Hezbollah de 2006	33
1.10 El boicot continúa	36
1.11 Comercio asimétrico entre Palestina e Israel	38
<b>2 Coste militar</b>	39
Introducción	39
2.0 Datos preliminares	40
2.1 Coste humano de las grandes guerras	43
2.2 Gasto militar	44
2.3 Medicina y defensa	46
2.4 Un pozo sin fondo	47
2.5 Militarización de la sociedad	48
2.6 Fuera del ejército regular	49
2.7 Efectivos militares estadounidenses	51
2.8 Actividad nuclear	52
2.9 La misilmanía	54
2.10 Apocalipsis nuclear	57

<b>3 Coste medioambiental</b>	61
Introducción	61
3.0 Datos preliminares	62
3.1 Vertidos, llamas y pozos de las guerras	63
3.2 Munición de uranio empobrecido	65
3.3 Guerras y agua	66
3.4 Atención: guerras por el agua en el horizonte	68
3.5 Ataques a plantas de desalinización en futuros conflictos	72
3.6 Emisiones de dióxido de carbono en una futura guerra	73
3.7 Pérdida de biodiversidad	74
3.8 La agricultura	75
3.9 Incidencia del cambio climático	76
<b>4 Coste social y político</b>	77
Introducción	77
4.0 Datos preliminares	78
4.1 Ruptura de la interacción humana	80
4.2 Religión en la política	81
4.3 Libertad de prensa	82
4.4 Recortes de las libertades civiles	83
4.5 Situación de la infancia	88
4.6 Servicio militar	89
4.7 Luchas sectarias	90
4.8 atentado contra una civilización	91
4.9 Imagen global	92
4.10 Crisis educativa en Irak	94
4.11 Coste educativo de la Guerra del Líbano	95
4.12 La cultura de la violencia	96
<b>5 Coste para el pueblo palestino</b>	97
Introducción	97
5.0 Datos preliminares	98
5.1 Coste humano	99
5.2 Pobreza	100
5.3 Asentamientos israelíes	101
5.4 Precariedad de la atención primaria	102
5.5 Una brecha abierta	103
5.6 Muerte de la infancia	104
5.7 Deterioro de la educación	105
5.8 Cultivos arrasados	106
5.9 Desempleo	108
5.10 Parados en Gaza	109
5.11 Impuestos retenidos	110
5.12 Controles y cierre de barreras	111
5.13 Muro de Cisjordania	113

5.14 Demolición de viviendas	114
5.15 Carnés de identidad	115
5.16 Refugiados	116
5.17 Apagón en Gaza	117
5.18 Problemas de agua	118

## **6 Coste para Israel** 119

Introducción	119
6.0 Datos preliminares	120
6.1 Coste humano	121
6.2 Cafés, escuelas y bombas	122
6.3 Ataques con misiles	123
6.4 Psicosis del miedo	124
6.5 Perjuicio económico	125
6.6 Experiencia del gran jefe en el campo de batalla	126
6.7 Pérdida de imagen	127
6.8 Disminución del turismo	128
6.9 Emigración	131
6.10 Precio de la ocupación	132
6.11 Desplome de los precios de la vivienda	133
6.12 Zonas verdes quemadas	134

## **7 Beneficios de una paz caliente** 135

Introducción	135
7.0 Datos preliminares	136
7.1 Dividendo de paz para Israel	137
7.2 Dividendo de paz para los países árabes	140
7.3 El prometedor suelo del Sinaí	143
7.4 Ferrocarriles	144
7.5 Acuerdo gasista entre Israel, Palestina y British Gas	145
7.6 Zona de paz de Aqaba	146
7.7 Canal de la Paz	147
7.8 Conexión de Siria con Haifa, Israel	148
7.9 Conexión de Jordania con el Canal de Suez, Egipto	149
7.10 Bolsa de valores palestina	150
7.11 Sector de los BCND en territorio palestino	151
7.12 Acceso de los palestinos a los aeropuertos internacionales israelíes	152
7.13 Potencial de inversión en Palestina	153

## **8 Coste para la Comunidad Internacional** 155

Introducción	155
8.0 Datos preliminares	156
8.1 Petróleo, aranceles y usuarios	157
8.2 Listas negras en los vuelos	159
8.3 Factura de la guerra contra el terror	160

8.4	Factura de la ONU para el mantenimiento de la paz	161
8.5	Factura europea por la causa palestina	162
8.6	Proliferación de Al Qaeda	163
8.7	Regreso de los talibanes	164
8.8	Ascensión de los ayatolás	165
8.9	Pérdida de credibilidad estadounidense	167
8.10	Credibilidad de las instituciones internacionales	168
8.11	Riesgos para el futuro: una guerra económica internacional	169
8.12	Riesgos para el futuro: cierre del Estrecho de Ormuz	170
<b>9</b>	<b>Escenarios para 2025</b>	<b>171</b>
9.1	Donde se impone la sospecha	172
9.2	Donde reina la brutalidad	173
9.3	Donde cambian las ecuaciones	174
9.4	Donde la gente sonríe	175
<b>10</b>	<b>Una escalera hacia la paz</b>	<b>177</b>
	<b>Bibliografía</b>	<b>181</b>



## **El coste del conflicto: una nueva reflexión para la paz en Oriente Medio**

A través de esta iniciativa, el Strategic Foresight Group nos aporta un estudio innovador sobre el conflicto en Oriente Medio, mediante el cual queda reflejada, una vez más, aunque desde una perspectiva inédita, la necesidad de paz en la región. Una de las novedades de este estudio reside en presentar no sólo los diversos costes generados por el conflicto, bien sean directos o indirectos, sino también aquellos importantes beneficios perdidos a los cuales daría lugar una paz estable y duradera en una región sumergida en el conflicto desde hace más de 60 años.

La situación inestable vivida en Oriente Medio durante este largo periodo, con el conflicto arabe-israelí como foco central, ha frenado fuertemente el desarrollo político, económico y social de la gran mayoría de los países de la región. Si bien buena parte de estos países presentaba, al inicio del conflicto, indicadores esperanzadores en términos de crecimiento económico (buen capital humano, economías relativamente abiertas, poblaciones urbanas), la gran inestabilidad política generada por este conflicto regional determinó significativamente el nivel de desarrollo de estos países así como el grado de intercambio entre ellos, impidiendo, entre otras cosas, la creación de un área de libre comercio esencial para el crecimiento de la región.

Los inicios de la década de los noventa, marcados por la conferencia de Madrid y los acuerdos de Oslo, representaron la época de mayor esperanza para la paz y la cooperación en Oriente Medio. Desgraciadamente, este optimismo no pudo concretarse en una paz estable, de la cual toda la región hubiese salido beneficiada. La ausencia de paz ha generado –desde aquel periodo hasta la actualidad (1991-2010)– un coste de oportunidad de 12 billones de dólares para toda la región. Teniendo en cuenta el contexto actual y las dificultades para retomar un proceso negociador, es lamentablemente razonable pensar en un aumento de este coste durante los años a venir.

Evaluar el coste de cualquier conflicto es una tarea sumamente complicada pero, en el caso del conflicto de Oriente Medio, valorar una simple aproximación de éste requiere un importante número de expertos e investigadores que puedan construir un planteamiento holístico junto a unas definiciones rigurosas. Todas estas características están reunidas en esta publicación, lo cual no evita, sin embargo, que ésta se enfrente a diversos desafíos. Por un lado, existe el desafío de limitar hasta dónde se estima el alcance de los costes directos y, sobre todo, indirectos del conflicto. Adicionalmente, a los costes tangibles (gastos militares, destrucción de bienes, pérdidas humanas) se deben sumar otros imposibles de cuantificar pero a su vez imposibles de omitir, como puede ser el precio a pagar en términos de educación o de dignidad humana así como el sentimiento de inseguridad de los habitantes o el ascenso de los radicalismos. Finalmente, como hemos mencionado anteriormente, a estos costes cabe añadir aquéllos relativos a la ausencia de paz y a sus consiguientes beneficios perdidos. Si bien la complejidad que entraña este cálculo dificulta la elaboración del estudio, ésta le confiere, a su vez, aun más mérito y un valor añadido real que lo proyecta como una referencia para concienciarse de la necesidad, ya no sólo ética y política sino también numérica y pragmática, de una paz estable. Así, pues, el

ejercicio emprendido por los autores, la encomiable tarea de estimación de costes y el análisis de factores, causas y escenarios, convierte a este estudio en una base tangible para la búsqueda de nuevas soluciones por parte de los actores involucrados en el proceso.

La elaboración de esta publicación resulta particularmente interesante entre otras cosas por el apoyo y la cooperación de instituciones de alto nivel provenientes de cinco países muy distintos (India, Turquía, Suiza, Noruega y Qatar), tanto por su proximidad variable respecto al conflicto y su relación con la región, como por su estructura sociopolítica y posicionamiento en la escena internacional. Esta particularidad refleja una vez más el compromiso de numerosos y diversos actores académicos y políticos de la comunidad internacional en la resolución del conflicto, todos ellos convencidos de la necesidad de seguir generando y proponiendo diferentes planteamientos, documentos e ideas, con el objetivo de contribuir, a través de éstos, a aumentar las probabilidades de una paz estable en la región. La generación de nuevos enfoques, ideas y líneas de investigación es un requisito importante, aparte de la voluntad política y el necesario liderazgo positivo ante la opinión pública, para encontrar soluciones innovadoras a las nuevas realidades así como a aquellos problemas no resueltos y en constante evolución. Es más, en situaciones de conflicto, e incluso en los momentos de mayor escalada de tensiones entre las partes, resulta más necesario que nunca abrir canales de análisis, diálogo y debate, como los que facilita la presente edición.

Asimismo, el coste del conflicto no afecta únicamente a los países de la región; toda la comunidad internacional se resiente de sus efectos políticos, económicos, sociales y culturales. Así lo interpreta la Unión Europea, que ha facilitado la mayor fuente de asistencia al pueblo palestino durante los últimos 15 años, con más de 3.000 millones de euros en ayudas acumulados entre 1994 y 2007. Es lógico, pues, que toda la comunidad internacional, pero especialmente aquellos actores presentes en el espacio euromediterráneo, tengan un interés especial y una responsabilidad común en la resolución del conflicto, por el coste económico que acarrea para las partes implicadas y para todos los demás, así como por los graves efectos sociopolíticos que implica dentro y fuera de la región.

Por todo ello, el Instituto Europeo del Mediterráneo ha querido sumarse a esta iniciativa y participar de esta forma a promover nuevas ideas y orientaciones para la posible resolución de uno de los principales retos a los que se enfrenta el proceso euromediterráneo y su objetivo de construcción de un área de paz, estabilidad y prosperidad compartida. Para todos los países euromediterráneos, y muy especialmente para sus poblaciones, los beneficios, tangibles e intangibles, de una paz regional duradera serían verdaderamente ingentes y permitirían dar pasos agigantados y definitivos hacia una mayor cooperación y convergencia, tanto económica como política, entre las dos orillas del Mediterráneo.

**Senén Florensa**

Director general del Instituto Europeo del Mediterráneo

## Prólogo

El objetivo de este informe es ofrecer unos cálculos exhaustivos de los costes del conflicto y de los beneficios potenciales de la paz en Oriente Medio. Para realizarlo, nos hemos centrado en los pueblos de la región y no sólo en los asuntos que atañen a los estados. El informe trata esencialmente de la seguridad humana en Oriente Medio.

Es necesario aclarar lo que entendemos por «conflicto de Oriente Medio». En las primeras décadas que sucedieron al nacimiento de Israel en 1948, el término «conflicto» se refería sobre todo a las guerras y las relaciones hostiles entre Israel y los países árabes de su entorno. Cuando Israel firmó sendos tratados de paz con Egipto y Jordania, además de entablar negociaciones con la Organización para la Liberación de Palestina (OLP), el ámbito del conflicto pareció reducirse. Hace una década, los principales actores eran Israel y la OLP. Persistían asimismo el conflicto sin resolver de Israel con Siria y las luchas internas del Líbano, que adquirieron connotaciones regionales.

Desde el año 2002, el conflicto fundamental se ha metamorfoseado y diversificado. Los palestinos están representados actualmente por Hamás y Al Fatah, dos organizaciones enfrentadas entre sí, aunque a veces negocian treguas bajo los auspicios de los países árabes. Desde 2003, la invasión estadounidense de Irak ha dado al problema una nueva dimensión. En 2006, el intercambio de misiles entre Israel y el grupo Hezbolá, radicado en el Líbano, complicó más aún las cosas. Existe la creencia generalizada de que Irán ayuda a Hamás y Hezbolá y que, en consecuencia, está presente por delegación en el conflicto árabe-israelí. Además, el presidente de Irán ha amenazado públicamente con borrar del mapa a Israel y Estados Unidos, ha acusado a Irán de desarrollar armamento nuclear, en medio de especulaciones sobre un posible ataque norteamericano o israelí a las plantas nucleares de este país. Al Qaeda y la red terrorista afiliada han declarado la guerra a «judíos y cruzados». Pese a que Al Qaeda tuvo sus orígenes en unos acontecimientos ocurridos en Pakistán y Afganistán, su retórica, efectivos y fuentes de apoyo se hallan muy vinculados a Oriente Medio. Así, lo que hace una década era un conflicto territorial y de identidad en una latitud geográfica, actualmente se ha convertido en una guerra multidimensional, cultural y psicológica de alcance global. Al posar la mirada en el futuro, subsiste el riesgo de que las complicaciones aumenten todavía más. Una Rusia renacida podría querer afirmar sus intereses en la región. China ha establecido algunas relaciones económicas. Si la historia ha de servirnos de guía, los compromisos económicos de gran calado suelen llevar implícitas repercusiones políticas y de seguridad. En este informe nos hemos concentrado en el conflicto árabe-israelí, pero también hemos reflexionado sobre la creciente complejidad de la situación.

Es preciso explicar asimismo lo que entendemos por «costes». En este contexto, es muy importante el acento puesto en la seguridad humana. A los estados les preocupan los costes cuantificables, como aquéllos que afectan a la distribución de recursos, la carrera armamentística y la destrucción de activos, entre otros. A la gente, en cambio, le interesan más los

costes relacionados con sus condiciones de vida, como la seguridad en las cafeterías y la dignidad en los puestos de control, las oportunidades educativas o los daños causados al medio ambiente y al tejido social. Si bien algunos costes poseen un valor monetario, sería inadecuado y una falta de sensibilidad interpretar otros costes desde una perspectiva financiera. Por ejemplo, es posible y útil calibrar la carga económica de los refugiados tanto para su tierra natal como para los países de acogida. Sin embargo, sería inapropiado tasar los costes económicos de las muertes infantiles. Sería útil también evaluar las implicaciones financieras de las áreas de cultivo y los árboles destruidos, ya que procuran sustento a los campesinos; por el contrario, no tiene sentido tratar de mesurar la pérdida de biodiversidad en función del dinero. La vida, ya sea de los seres humanos o de los demás integrantes del ecosistema, es valiosa por sí misma y no por los réditos económicos que pueda generar. Nuestro informe arroja algo de luz sobre todos estos costes.

Hemos hecho cierto hincapié en los costes de «oportunidad». Cuando las personas se hallan inmersas en un conflicto, su menoscabo no se circunscribe a lo que han perdido en comparación con lo que tienen. Ese menoscabo incluye asimismo aquello que no tienen y que podrían haber tenido en ausencia de conflictos. En lo concerniente a las oportunidades de crecimiento, el economista Paul Collier señala en su estudio de los problemas de África que un conflicto violento reduce los índices de crecimiento del PIB en un 2%. En el estudio de Strategic Foresight Group sobre el coste del conflicto entre India y Pakistán, ciframos en un 1% la reducción porcentual del PIB en India. Esta valoración, no obstante, fue cuestionada por los economistas indios, que sugirieron que las pérdidas se acercarían más a un 2%. En el caso de Oriente Medio, la pérdida de oportunidad se materializaría en una reducción de al menos un 2% en la tasa de crecimiento del PIB. Dado que varios países de la región han demostrado ya su capacidad de crecer a un ritmo del 6%, deducimos que un contexto de paz y cooperación, junto con una buena gestión y unas políticas económicas acertadas, permitirían a los países de Oriente Medio alcanzar unos índices de crecimiento del PIB de un 8% anual. Evidentemente, nuestro informe va más allá del PIB para examinar la complejidad y la intensidad de los temas expuestos en sus diversas dimensiones.

Hemos utilizado 1991 como año de referencia para la mayor parte de nuestros cálculos. En efecto, creemos que la Conferencia de Madrid supuso una oportunidad histórica de invertir la trayectoria de Oriente Medio. Si no dejó paso a la esperanza fue porque constituyó un evento único y aislado. De haberse tratado de una conferencia semipermanente, el resultado podría haber sido distinto. La paz era viable entonces, y es viable asimismo en los dos próximos años. Por consiguiente, hemos efectuado dos tipos de estimaciones, unas tomando como punto de partida 1991 y otras basadas en 2010.

Este informe no propugna ninguna fórmula concreta para resolver los conflictos de la región. Es a las partes interesadas a las que compete idear una solución acorde con sus necesidades y pronunciarse, en definitiva, sobre el futuro que desean. Nuestro equipo se ha limitado a presentar cuatro escenarios para 2025 si se siguen unos determinados cursos de acción.

El hecho de que el informe haya sido avalado por los dirigentes o los gobiernos de cuatro países neutrales –Noruega, Suiza, Turquía y Qatar–, y que haya contado con la participación intelectual de más de cincuenta destacados expertos procedentes de Oriente Medio, evidencia el compromiso de todos ellos con la verdad. La elección de un nuevo presidente en Estados Unidos, así como de nuevos mandatarios en la región, abre en 2009 una puerta a las oportunidades. No corresponde sólo a los ciudadanos de Oriente Medio, sino también a los líderes de la comunidad internacional, decidir si quieren eliminar los costes e incrementar los dividendos de la paz. Confiamos en que este escrito sea un instrumento productivo para las determinaciones que adopten.

**Sundeep Waslekar**

Presidente del Strategic Foresight Group

Enero de 2009

## Introducción

El proyecto de investigación *El coste del conflicto de Oriente Medio* es una propuesta innovadora para incitar al gran público, a los expertos y a los líderes de Oriente Medio a reflexionar sobre lo mucho que han perdido a consecuencia de los conflictos, y cuánto más podrían perder en el futuro. O, para expresarlo positivamente, nos invita a pensar en lo que todos podríamos ganar si por fin se instaurase la paz.

El estudio emprendido por Strategic Foresight Group se apoya en las herramientas que se desarrollaron en su día con objeto de explorar los conflictos indo-pakistaní y de Sri Lanka. Aborda también los costes futuros, recurriendo a la metodología de la construcción de escenarios para los años 2009-2025. El estudio se cimenta en una extensa investigación a escala «macro», en las aportaciones de los máximos especialistas en Oriente Medio, en múltiples entrevistas con personas de la región y en las recomendaciones ofrecidas por expertos en política internacional. Como herramienta de análisis, este informe evalúa los costes pasados, presentes y futuros, tomando en consideración un amplio abanico de parámetros. De ese modo, nuestra comprensión de las pautas del conflicto se agranda extraordinariamente, al igual que la percepción de las alternativas que pueden aplicarse para fomentar la prevención y la resolución del conflicto.

Los conflictos han persistido en Oriente Medio durante al menos sesenta años. A pesar de las numerosas iniciativas, planes, mapas de ruta y procesos de diversa índole que han adoptado tanto los gobiernos como los actores no gubernamentales, la finalidad última –una paz justa y duradera– continúa siendo quimérica. Puesto que el conflicto palestino-israelí ejerce una influencia capital en la dinámica de toda la región, su resolución tendría unos enormes efectos favorables para el conjunto de Oriente Medio. La Conferencia de Madrid y los Acuerdos de Oslo marcaron el inicio de una década, la de los noventa, que hizo resurgir la esperanza, por fin, de una solución inminente. Sin embargo, aquellas promesas no se materializaron: ni las conversaciones de Camp David, ni la iniciativa de paz árabe, ni tampoco la conferencia de Anápolis se han traducido hasta el momento en éxitos tangibles. Habría que culpar de esta situación a la falta de voluntad o de valentía política, al poder de las fuerzas extremistas o, sencillamente, a la complejidad misma del problema. Entretanto, la violencia o el riesgo de violencia es una pesadilla diaria para todos los implicados.

Consiguientemente, hay que agradecer las nuevas iniciativas y, en particular, los planteamientos de amplio espectro. Uno de esos planteamientos podría ser el que analiza el coste del conflicto. La metodología en este campo tiene en cuenta los distintos costes que genera todo conflicto, concretamente los económicos, militares, medioambientales, sociales y políticos. Establece una diferenciación entre los costes para los pueblos y para los estados involucrados en situaciones conflictivas, así como los que afectan a la comunidad internacional. Contrasta asimismo estos costes con los beneficios que podría aportar la paz. El trabajo de Strategic Foresight Group sopesa, por una parte, los costes directos de la conflictividad (por ejemplo, las bajas humanas, los gastos militares, las pérdidas económicas y la destrucción de infraestructuras), y, por otra, los costes indirectos que definen el impacto del conflicto en

una sociedad (es decir, los costes adyacentes a la emigración, la humillación, el aumento del extremismo y la ausencia de una sociedad civil).

De este informe se pueden extraer principalmente dos conclusiones. En primer lugar, la envergadura y la diversidad de los costes directos ocasionados por la existencia constante de conflictos, guerras e inestabilidad en Oriente Medio está entorpeciendo el desarrollo fluido de cada una de las sociedades que habitan en la región. Además, la magnitud de las ventajas que podría proporcionar la paz al conjunto de la región y fuera de sus fronteras está presentada en unos llamativos gráficos y cifras. Estos datos, magníficamente documentados, evidencian la urgencia de conjurar los comprensibles sentimientos de miedo e injusticia que subyacen al conflicto.

Oriente Medio ha sido siempre una región de gran importancia estratégica, en la que han confluído muchos actores externos (tales como Estados Unidos, la Unión Europea y Rusia). A la vista de la enormidad de los costes puestos de manifiesto por este estudio, que tan negativas consecuencias, directas o indirectas, tienen para el mundo entero, resulta ineludible la necesidad de una intervención internacional. De hecho, a todos los países del planeta les interesa en grado sumo que se resuelvan los problemas de Oriente Medio. La información recogida en el presente estudio debería mover a todos los agentes internacionales a intensificar esfuerzos para buscar urgentemente una solución duradera. Después, todos ellos querrán, sin duda, recibir su parte proporcional de los dividendos de la paz.

Esperemos que este informe sensibilice a los lectores de Oriente Medio y del resto del mundo. Expertos, líderes de opinión y órganos de poder encontrarán en el estudio muchos argumentos concretos y precisos para promover políticas pacificadoras. El público en general de Oriente Medio constatará también fácilmente que, al margen de los discursos y la retórica, la paz traería mejoras perceptibles a su vida personal. Y por último, aunque no menos importante, el estudio de Strategic Foresight Group está dirigido a la joven generación, porque es ella la que saldrá ganando o perdiendo con las decisiones que tomen sus mayores, ahora y en los años venideros.

**Embajador Thomas Greminger**

Departamento Federal de Asuntos Exteriores, Suiza

## INTRODUCCIÓN

Los costes económicos responden a cuatro categorías diferentes:

- Costes directos sufridos a causa de la destrucción y los daños provocados por la guerra.
- Costes de oportunidad que reflejan un crecimiento que no se ha producido a causa del contexto conflictivo.
- Costes de oportunidad que reflejan las opciones perdidas en comercio e inversión regionales.
- Costes indirectos.

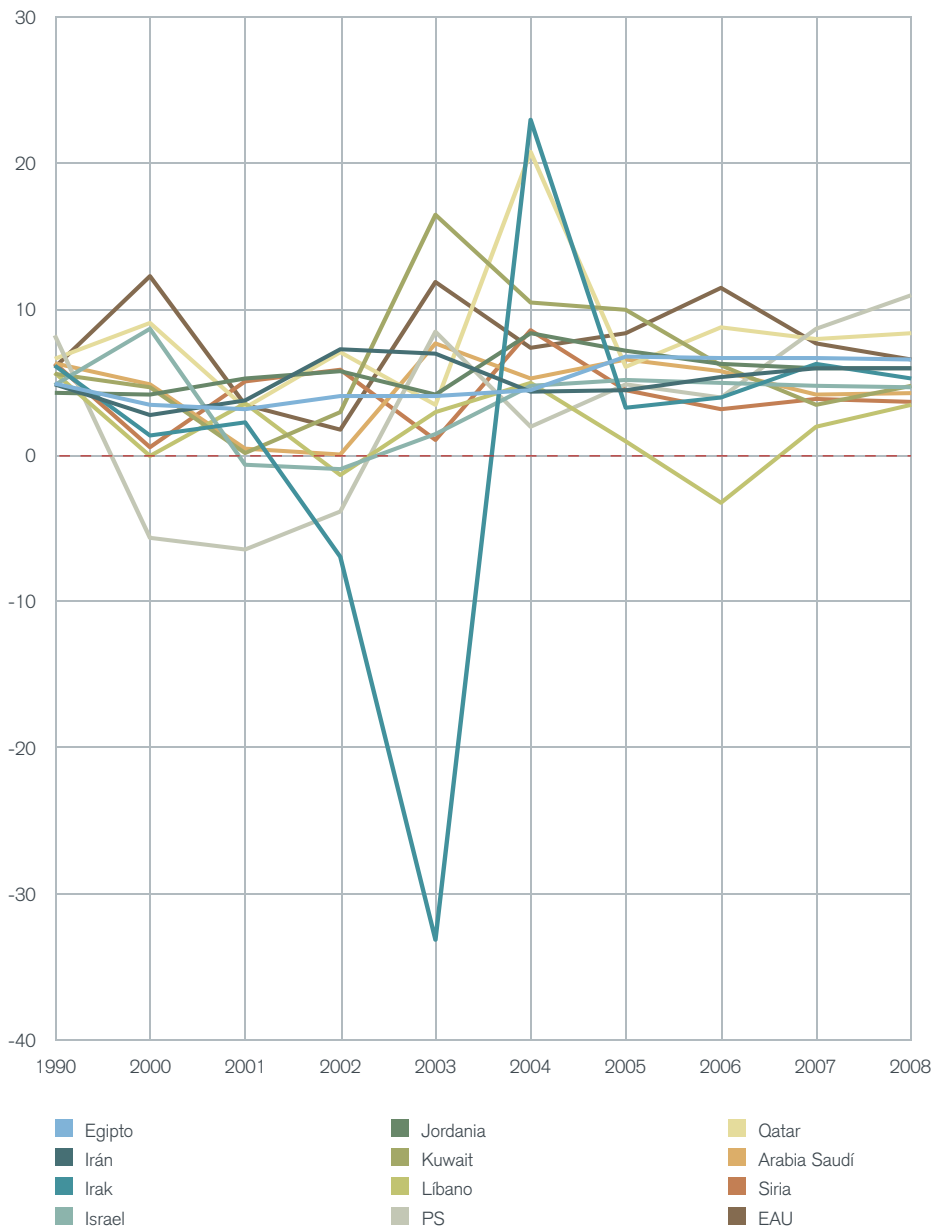
Los países de Oriente Medio tienen, salvo escasas excepciones, unas bases sólidas para el crecimiento en virtud de sus recursos humanos de alta calidad, las infraestructuras, unas economías razonablemente abiertas, el volumen de población urbana y los contactos internacionales. No se enfrentan a los problemas experimentados por una serie de países en desarrollo de Asia, África y América Latina, donde la excesiva dependencia de la agricultura, las trabas estructurales y unas infraestructuras deficientes dificultan el crecimiento rápido. La incapacidad de lograr mayores progresos en Oriente Medio es, en gran medida, producto de la incertidumbre política y de la imagen de la región como un territorio vinculado al extremismo y los conflictos violentos.

Ésta es también una parte del mundo bastante excepcional por no haber firmado ningún tratado regional colectivo como zona de libre comercio, a diferencia de Europa, Norteamérica, el Subcontinente asiático, el Sudeste asiático, América Latina y África. El Consejo de Cooperación del Golfo (CCG) tiene un alcance limitado. El Acuerdo de la Gran Zona Árabe de Libre Comercio es poco eficaz. Israel tan sólo comercia, en todo Oriente Medio, con los Territorios Palestinos, Jordania, Egipto y Qatar. No existe una agrupación económica capaz de unir a Israel, Arabia Saudí, Irán, Siria, el Líbano y otras naciones vecinas para el establecimiento de un bloque comercial preferente y una colaboración financiera.

Junto a los costes inherentes a las oportunidades perdidas, son igualmente destacables los costes directos de la destrucción causada por las guerras o las hostilidades armadas de cualquier tipo.



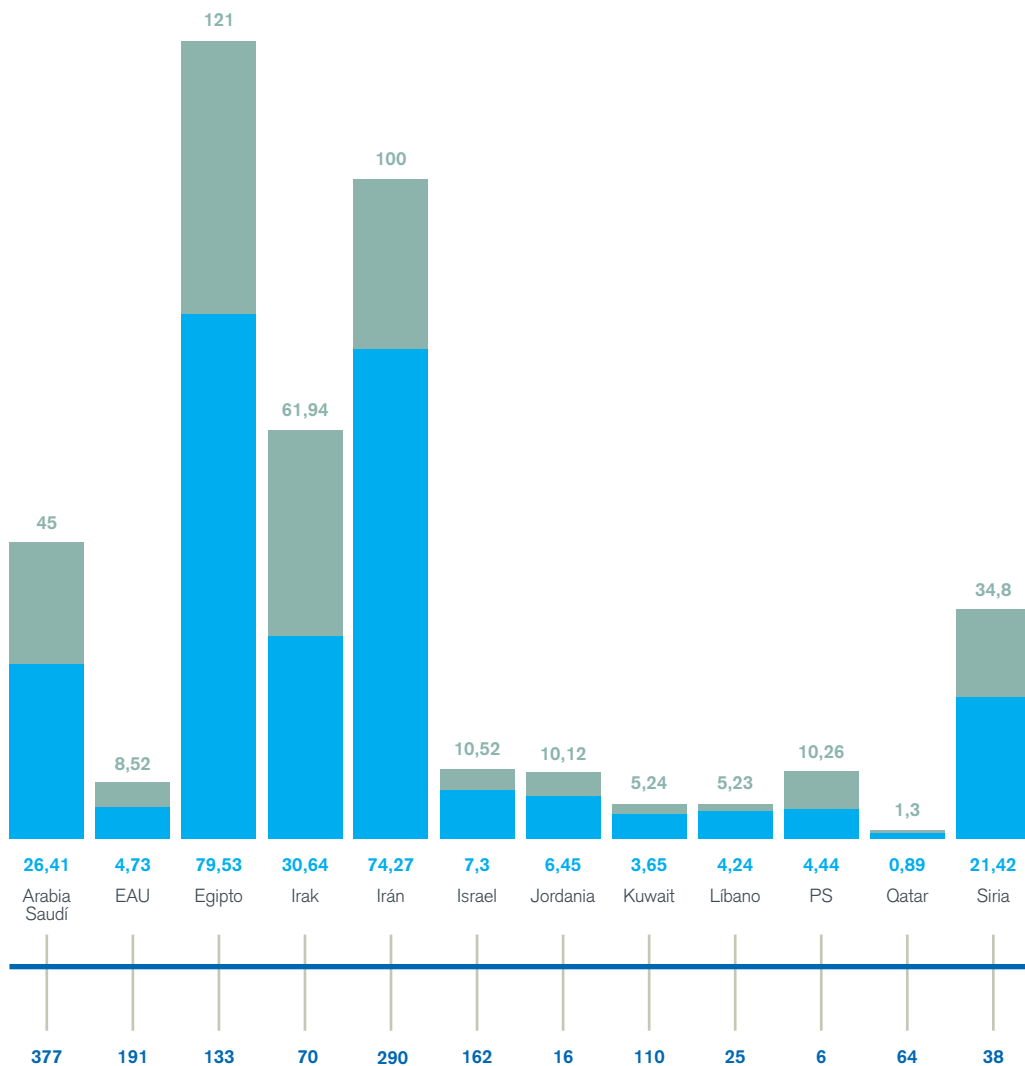
Índices de crecimiento del PIB: década de 1990 y 2000-2008 (%)



PS: Territorios Palestinos Ocupados  
EAU: Emiratos Árabes Unidos

## Previsiones de población

- 2010, en millones de habitantes
- 2050, en millones de habitantes



## PIB por país en 2008

Miles de millones de dólares

**DOCE BILLONES**


Los procesos de Madrid y Oslo dieron un excelente impulso a la paz y la cooperación en Oriente Medio. Fueron decisivos de cara a romper el estancamiento de las relaciones entre los pueblos israelí y palestino. De haber tenido los líderes nacionales la visión de aprovechar la oportunidad de Madrid para sellar un acuerdo exhaustivo de paz y cooperación, la región estaría experimentando un comportamiento económico distinto del actual. Los intervalos de paz han demostrado que el PIB de estos países puede crecer a un ritmo del 6% anual. En la década de los noventa, los Territorios Palestinos crecieron anualmente un 8%. Debería haber sido factible que todos los países registrasen al menos ese mismo crecimiento medio por año en las dos últimas décadas. La imposibilidad de lograrlo ha generado este coste de oportunidad en el período 1991-2010 (calculado en dólares americanos con valor de 2006).

DOCE BI  
12.000.000



**Coste de oportunidad del conflicto**  
Miles de millones de dólares, valor de 2006

- PIB (Previsto) 2010
- PIB (Paz) 2010



**Notas técnicas**

1. Índices de crecimiento del PIB 1991-2006: reales.
2. Índices de crecimiento del PIB 2007-2010: previstos a partir de las hipótesis que se indican a continuación, basadas en el promedio de los años 2006 y 2007.

Arabia Saudí	5,00%
EAU	10,00%
Egipto	6,70%
Irak	4,00%
Irán	6,00%
Israel	5,00%
Jordania	6,70%
Kuwait	4,85%
Líbano	2,00%
PS	6,60%
Qatar	8,40%
Siria	3,50%

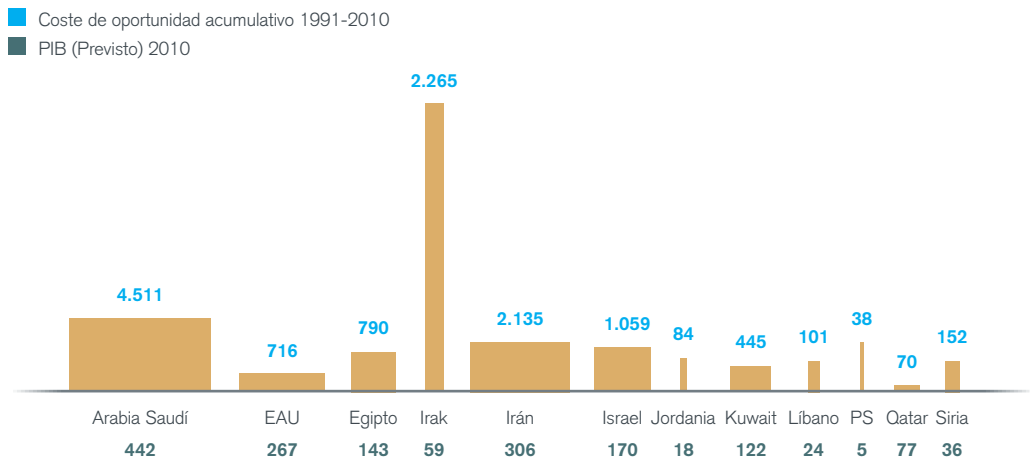
3.  $\text{PIB (Paz) 2006} = [342,59 \times \text{PIB real 2006}] \div \text{número de índice Estadísticas ONU para 2006 (basado en 1990)}$ .
4. Índices de crecimiento PIB (Paz) cifrados en el 8% anual para 1991-2010 en todos los países.
5. Se ha inferido que los países exportadores de petróleo podrían haber diversificado sus economías en ausencia de conflictos en la región, atrayendo inversiones, tecnologías y centros de negocios. Así, una gran parte de su crecimiento procedería de la modernización, a pesar del ligero descenso de los precios del crudo.
6. Cálculos realizados a partir de las cifras del PIB para 2006, tal y como aparecen en las estadísticas de la ONU.

1.2 Coste de oportunidad en relación con el volumen de las economías

El coste de oportunidad de los años 1991 a 2010 resulta especialmente elevado en Arabia Saudí, con 4,5 billones de dólares o un tercio de la pérdida total de opciones de progreso en la que han incurrido trece países de la región. Sin embargo, comparado con el volumen de su economía, Irak es el país que ha sufrido las mayores pérdidas. Su PIB podría haber sobrepasado más de treinta veces la tasa actual. Además, se ha utilizado el año 1990 como punto de partida, una época en la que Irak ya había estado expuesto a una década de hostilidades con Irán. Si examinamos la pérdida de oportunidades de Irak desde 1980, cuando entró en un largo período bélico –primero con Irán, luego con Kuwait y después con Occidente–, ascendería por lo menos a cincuenta veces su PIB en 2010.

**Coste de oportunidad en comparación con el volumen de las economías**

Miles de millones de dólares, valor de 2006




La pérdida de oportunidades de 12 billones de dólares en el período 1991-2010 indica claramente que todos los ciudadanos se han visto afectados. Un israelí, saudí, palestino o libanés medio habrían duplicado su nivel de ingresos, mientras que un iraquí medio sería cuatro veces más rico.

### Pérdidas per cápita en 2010

Dólares constantes de 2006

- PIB (Previsto) 2010
- PIB (Paz) 2010



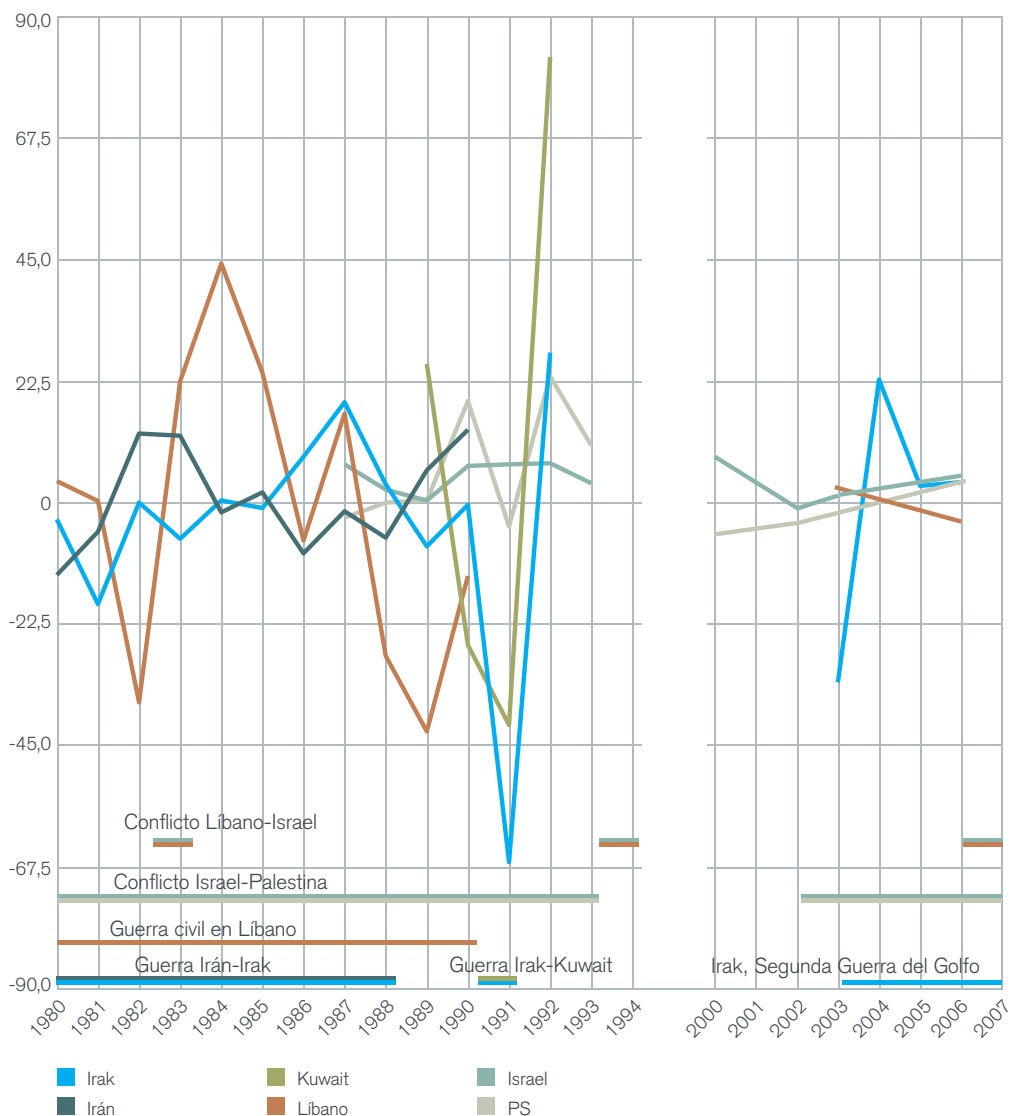


1.4 Conflagraciones, guerra civil y crecimiento

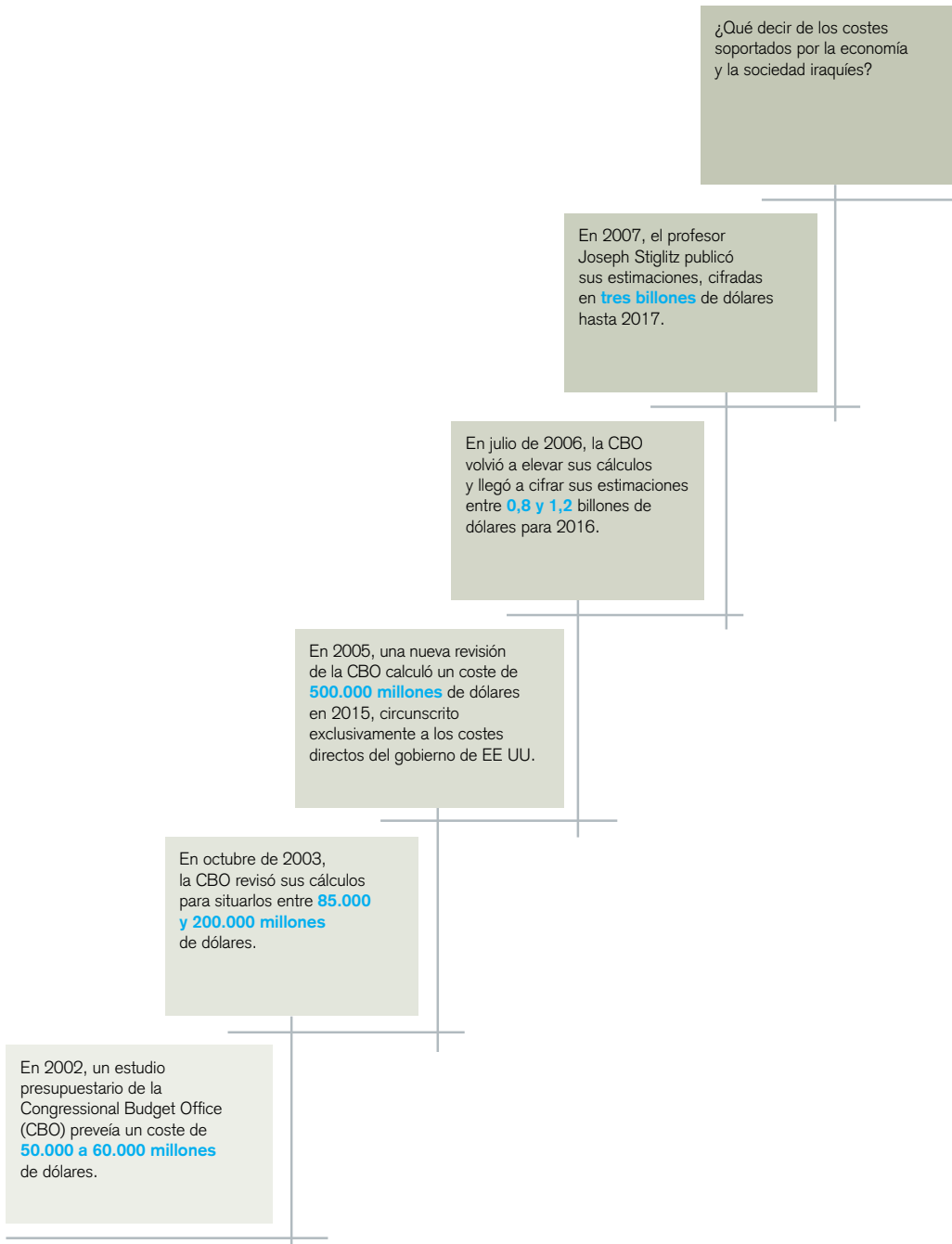
Es manifiesta la relación inversa entre guerras y crecimiento económico. En la guerra Irán-Irak de la década de los ochenta, ambos países sufrieron año tras año una contracción de sus ingresos. Paralelamente, Irak vio caer su PIB durante las dos guerras del Golfo. Israel, el Líbano y los Territorios Palestinos han vivido la misma experiencia. Cuando no había enfrentamientos o guerra civil, el índice de crecimiento del PIB llegó a situarse por encima del 6% anual. Es sabido que Israel tiene industria armamentística; sin embargo, su impacto positivo en el desarrollo económico resulta más bien marginal, ya que sólo representa un 3,5% del PIB.

Relación inversa entre guerra y crecimiento

Fluctuación del PIB en %



## Coste de la guerra para Estados Unidos



1.6 Refugiados y fuga de cerebros

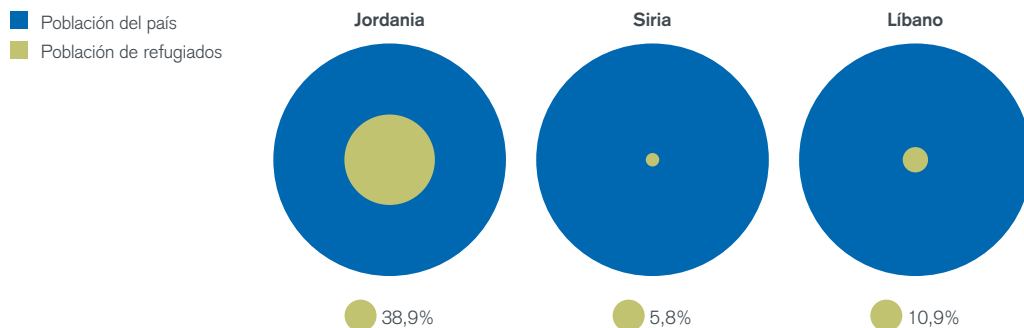
Entre marzo de 2003 y septiembre de 2008, un lapso de cinco años y medio, alrededor de cinco millones de iraquíes se convirtieron en refugiados o personas desplazadas internamente (PDI). La huida de iraquíes constituye el mayor desplazamiento forzoso en la historia de Oriente Medio, que supera incluso el éxodo palestino de 1948. Entre los refugiados y los desplazados internos iraquíes hay aproximadamente cuatro millones de mujeres y niños, así como un millón de asalariados.

**Pérdida de oportunidades de ingresos, si se comparan los asalariados con...**



*Oriente Medio se ha transformado en una tierra de refugiados. Además de los cinco millones de refugiados y PDI iraquíes, están los 4,5 millones de refugiados y PDI palestinos.*

Irán pierde a más de 150.000 personas cultas cada año en concepto de huida de capital intelectual. Si un profesional iraní medio puede contribuir a una formación de capital bruto de 40.000 dólares al año, o diez veces el PIB per cápita, Irán está perdiendo 6.000 millones de dólares anuales en oportunidades de crecimiento.



*Jordania ha acogido a refugiados externos en cantidades superiores a un tercio de su población. En términos comparativos, ¿podría Estados Unidos dar cabida a más de cien millones de refugiados entre sus trescientos millones de habitantes? Jordania invierte casi el 7% de su PIB en atención a los refugiados. ¿Podría Estados Unidos, en iguales circunstancias, abordar un gasto de un billón de dólares?*

Jordania, Siria, Irak y los Territorios Palestinos pagan un coste que no se puede reflejar en los gastos oficiales:

- Presión sobre los precios del suelo y la vivienda.
- Inflación en los precios de alimentación y combustible.
- Criminalización de la sociedad.
- Incremento de la prostitución.
- Saturación de los servicios sociales, especialmente educación y sanidad.

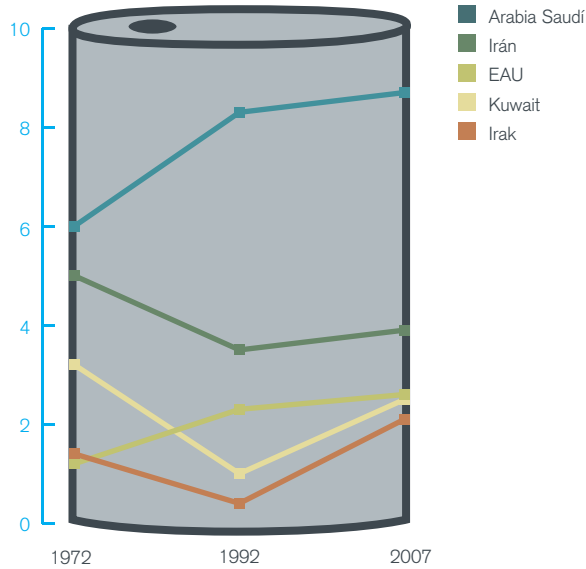
#### La consecuencia es una creciente hostilidad de los anfitriones con los refugiados

- Los vecinos de Irak han impuesto unos requisitos muy restrictivos en materia de pasaportes y visados.
- Arabia Saudí está construyendo en su frontera un muro de alta tecnología de 7.000 millones de dólares.
- Jordania restringe la entrada de varones iraquíes de edades comprendidas entre 18 y 35 años.
- Jordania ha emitido un nuevo pasaporte de serie G, a prueba de manipulaciones y difícil de obtener en Irak.
- En el Kurdistán iraquí y las zonas de predominio chií, a los PDI se les prohíbe la entrada, se les niega el acceso a los servicios institucionales o no se les permite hacer estancias prolongadas. Se calcula que el 47% de los PDI están excluidos del Sistema de Distribución Pública.
- Otro grupo amenazado es el de los cristianos iraquíes; hay constancia de unos 150.000 asirios que viven en Jordania para huir de la extorsión, el asesinato, las sobrecargas fiscales y las bombas en las iglesias de Irak.

*Jordania, Siria, Kuwait, el Líbano y Arabia Saudí se encuentran entre los países no firmantes de la Convención de los Refugiados de 1951. El Líbano tampoco firmó el Protocolo sobre el Estatuto de los Refugiados de 1967.*

### La producción de crudo en los principales países exportadores de petróleo de Oriente Medio

Millones de barriles al día



En ausencia de guerra, en 2008 Irak podría producir dos millones más de barriles diarios e Irán, un millón más.

#### **Pérdida anual a razón de 50 dólares por barril de crudo**

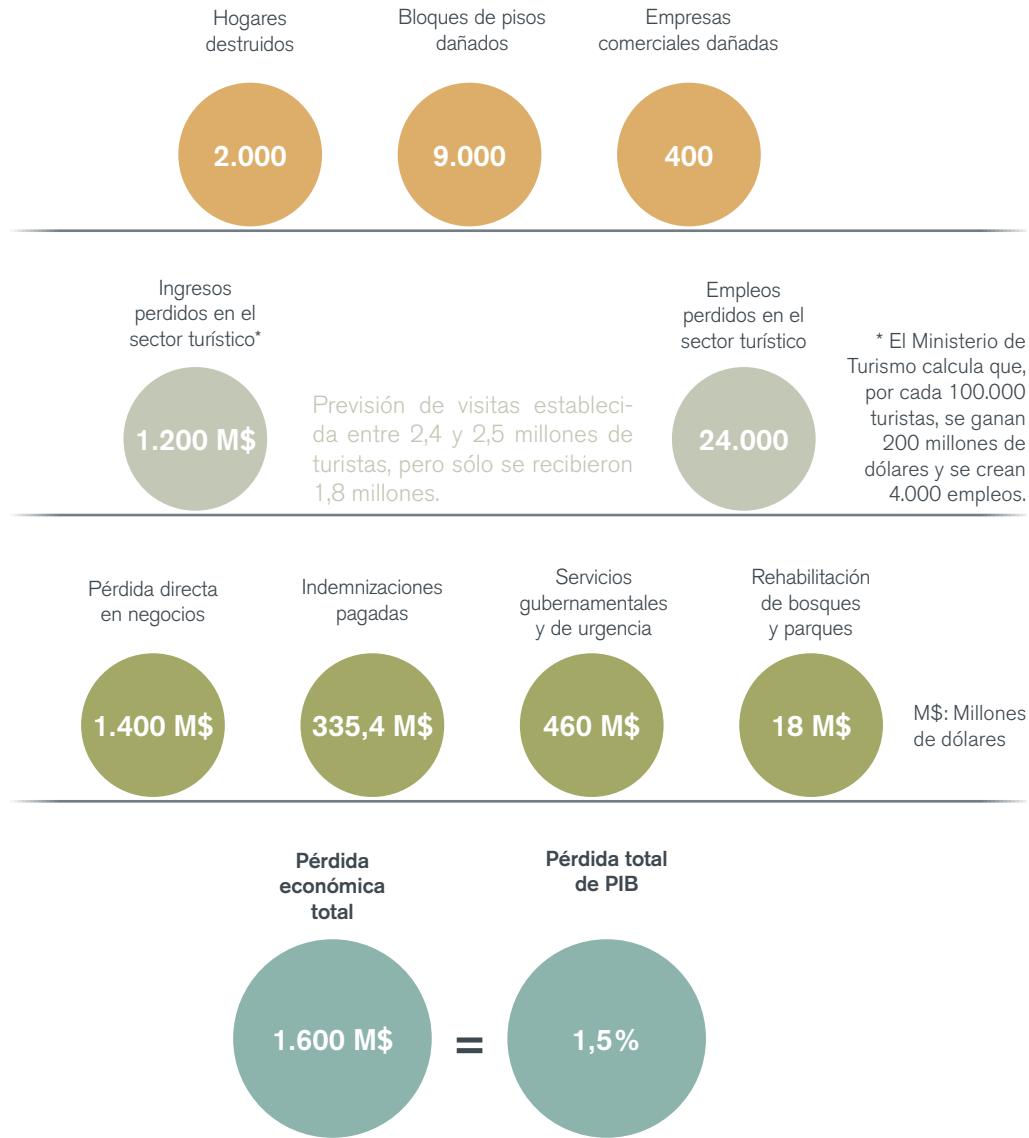
*Irán: 18.000 millones de dólares = 4% del PIB*

*Irak: 36.500 millones de dólares = 80% del PIB*

Estos cálculos se han realizado sobre la base del precio más bajo observado en 2008, cuando entró en prensa este informe.

### Costes para el Norte de Israel

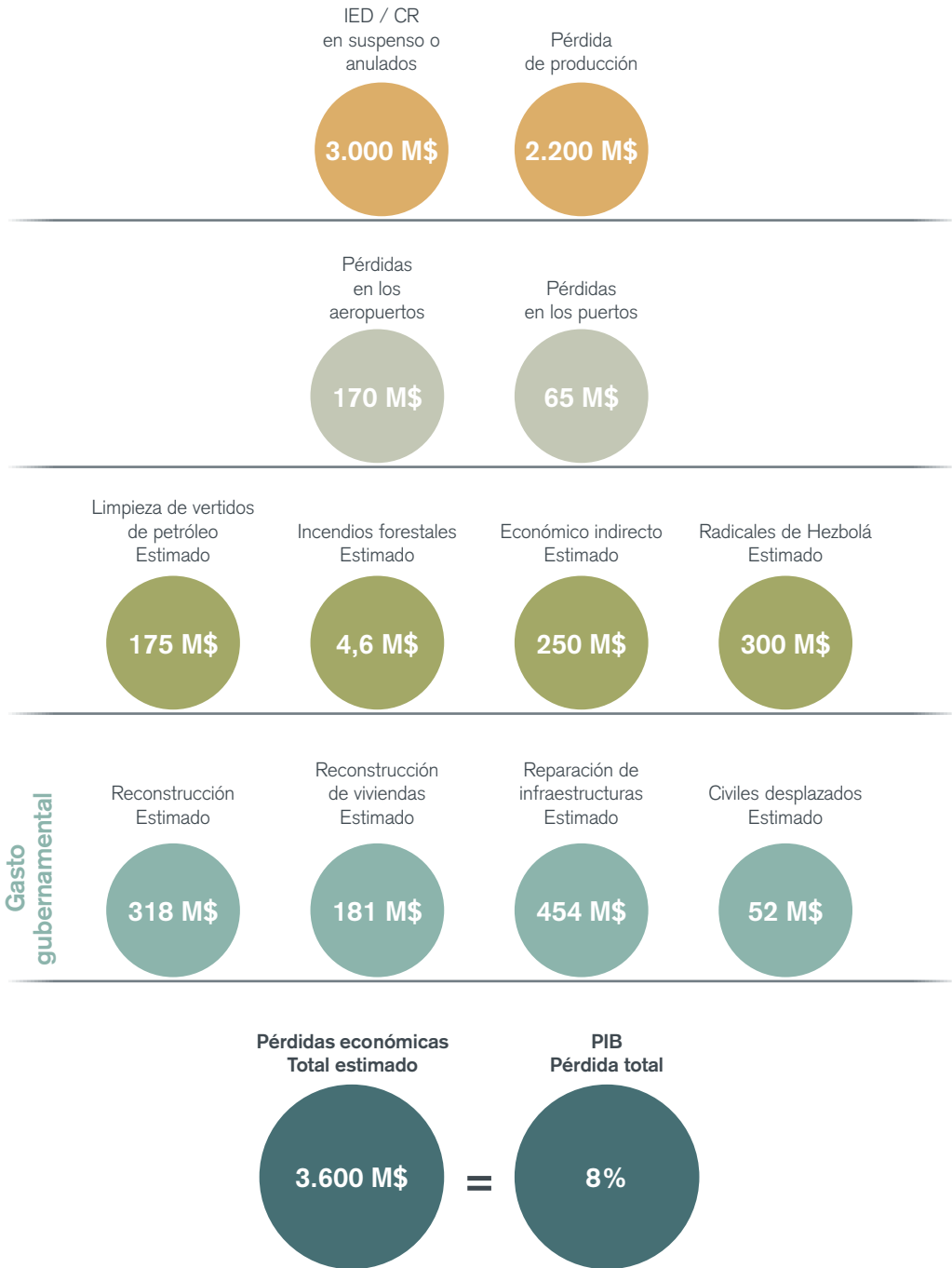
Unidad: dólares



Los daños causados en Israel se concentraron sobre todo en la región septentrional del país, donde los pequeños negocios resultaron especialmente afectados. Esto es significativo si se tiene presente que el 20% de la población israelí reside en esa zona. A escala nacional, el sector más castigado fue el turístico.

Costes para Líbano







Israel, Irán y el conjunto de los Estados Árabes están desaprovechando unas excelentes oportunidades comerciales debido a la falta de intercambios entre Israel y sus vecinos hasta la década de los noventa, y a un comercio muy marginal sólo con algunos de ellos desde 1994.

### Comercio de Israel en la región

Arabia Saudí	✗
EAU	✗
Egipto	✓
Irán	✗
Irak	✗
Jordania	✓
Kuwait	✗
Líbano	✗
Territorios Palestinos Ocupados	✓
Qatar	✓
Siria	✗

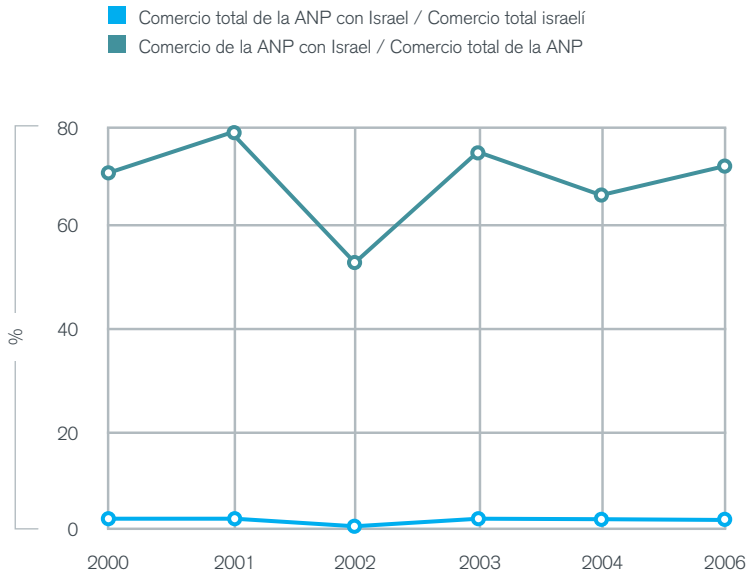
El boicot árabe a los productos israelíes ha evolucionado desde 1948. Actúa a tres niveles distintos: en un principio, el boicot primario prohibía a los estados y los pueblos árabes hacer negocios con Israel. El boicot secundario, por su parte, pretende impedir que las empresas de cualquier lugar del mundo realicen cualquier tipo de actividad económica con Israel, bajo la amenaza, si desobedecen, de tomar represalias económicas (algo que contraviene las leyes internacionales). Finalmente, un boicot terciario penaliza a las firmas que tratan con empresas inscritas en la lista negra. Este último boicot afecta incluso al tráfico internacional, la aviación y el turismo; por ejemplo, la mayoría de los buques y aviones que recalcan en Israel están vetados en los puertos árabes, las aeronaves en ruta desde o hacia Israel no pueden ni siquiera sobrevolar territorio árabe, y los viajeros israelíes o con un visado de Israel en el pasaporte no son autorizados a entrar en muchos países árabes. Aunque a mediados de los noventa algunos de esos países accedieron a levantar el boicot, en la práctica no existen apenas relaciones comerciales entre Israel y las naciones árabes.

Según los cálculos de la Cámara de Comercio israelí, Israel pierde un 10% de su potencial de exportación a causa del boicot árabe. Así, en la década en curso (2001-2010) Israel ha perdido oportunidades exportadoras por valor de unos 30.000-50.000 millones de dólares (en moneda americana de 2006). Los Estados Árabes perdieron también la oportunidad de exportar 10.000 millones de dólares a Israel en idéntico período, si les atribuimos una capacidad para abastecer el 5% de las necesidades importadoras de Israel en un ambiente cordial. Los Estados Árabes e Irán desperdician a su vez las posibilidades de importar productos y tecnología israelíes.

Israel gasta aproximadamente 10.000-15.000 millones de dólares al año en la importación de petróleo, conforme a los precios de mercado vigentes en 2008. Los estados del Golfo e Irán podrían suministrarle la mayor parte, lo cual sería viable en ausencia de conflicto –como ya ocurrió con el comercio petrolero entre Israel e Irán en los años del sah–. Dada la situación actual del conflicto, los estados del Golfo e Irán juntos podrían perder al menos 30.000 millones de dólares en el transcurso de 2008-2010 por el coste de oportunidad que supone no exportar crudo a Israel.

El vacío comercial de Israel con los Estados Árabes e Irán es anómalo. La mayoría de los países del mundo enzarzados en conflictos no renuncian por ello a los negocios, como atestiguan el dinámico comercio e inversiones que mantienen la República Popular China y Taiwán, y también los crecientes intercambios entre India y Pakistán o entre Turquía y Grecia.

1.11 Comercio asimétrico entre Palestina e Israel



El comercio palestino con los países árabes en la última década representó menos de un 10% del comercio palestino total. Está previsto que el acceso a los mercados del CCG incremente las exportaciones palestinas a estos mercados en más de un 50%.

## INTRODUCCIÓN

Los países de Oriente Medio están inmersos en conflictos y en una carrera armamentística con diversos frentes:

- Conflictos entre los países árabes e Israel.
- Conflictos entre los países árabes y potencias externas.
- Hostilidad entre Israel e Irán.
- Rivalidad entre los países árabes e Irán.
- Conflictos internos.

Estos conflictos se desarrollan con distintos grados de intensidad:


- Acciones terroristas.
- Beligerancia a pequeña escala.
- Guerra civil.
- Ataques estatales sin una guerra declarada.
- Movilización de tropas sin una guerra declarada.
- Guerras.

Los costes militares engloban los costes inherentes a todo tipo de actividades bélicas, incluida la preparación para la guerra. Contemplan también las vidas humanas perdidas, ya sean efectivos militares, grupos armados o población civil, así como los costes financieros.

Oriente Medio se ha revelado como la región más militarizada del mundo según todos los parámetros:


- El porcentaje del PIB dedicado a gastos de defensa.
- El número de jóvenes asignados al ámbito de la seguridad en forma de militares de carrera, reservas y grupos paramilitares.
- Las bajas civiles.

### Coste humano de las principales guerras de Oriente Medio



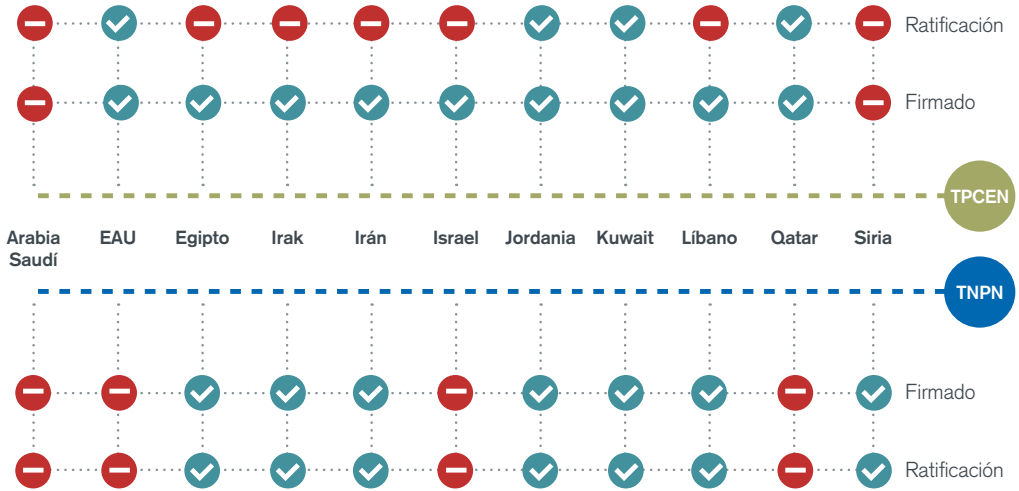
La discrepancia en algunos recuentos se debe a las diferencias en el número total de muertes y el desglose por país.

Las cifras incluyen las bajas tanto civiles como militares.



### Tratado para la prohibición completa de los ensayos nucleares (TPCEN) y Tratado de no proliferación nuclear (TNP)

Firma y ratificación por países



Es difícil obtener unos cálculos fiables de las bajas mortales en cualquier guerra. Oriente Medio se ha ganado una mala prensa en el mundo entero por el conflicto entre Israel y el pueblo palestino, que se ha extendido a un conflicto más amplio entre Israel y los estados y las comunidades árabes. En lo que se refiere al coste humano, sin embargo, otros conflictos causan mayores estragos.

A continuación se exponen algunos datos que conviene recordar.

- Las tres guerras árabe-israelíes juntas (1948-1949, 1967, 1973) han costado un número de vidas que oscila entre 40.000 y 80.000. Las guerras de Israel contra el Líbano o grupos de origen libanés (1978, 1982, 1993, 1996 y 2006) se saldaron con más de 20.000 muertes. Las dos fases de la intifada (1987-1993 y del 2000 en adelante) han segado 10.000 vidas. Así pues, la pérdida total de seres humanos se cifra entre 70.000 y 110.000 personas.
- La guerra Irak-Irán (década de los ochenta) causó entre 500.000 y 1.000.000 de víctimas mortales. Las bajas de la Primera Guerra del Golfo se elevaron a un total de entre 100.000 y 200.000. La Segunda Guerra del Golfo, incluidos los desórdenes internos en Irak, ha arrojado hasta la actualidad una cifra de entre 100.000 y 500.000 muertos, según la fuente que se consulte.

Por consiguiente, el conflicto de Oriente Medio no se puede estudiar desde el estrecho prisma del enfrentamiento palestino-israelí. Hay otras brechas abiertas en la región que confieren al conflicto un carácter multidimensional.

Las pérdidas directas de vidas humanas en las dos fases de la intifada fueron unas 10.000. Las pérdidas de las dos guerras del Golfo juntas podrían oscilar desde el medio millón a cincuenta veces más.

Pese a que la atención internacional se centra en el conflicto de Israel con los árabes –particularmente los palestinos–, la beligerancia estadounidense en Irak y el conflicto entre radicales y moderados, en el que se inscribe Irán, han ocasionado daños mucho más graves.





En el anuario del Instituto de Investigación para la Paz Internacional de Estocolmo (SIPRI) de 2007 se publicaron datos sobre el gasto militar en casi todos los países del mundo desde 1997 hasta 2005.

Oriente Medio ostenta la carga más cuantiosa del planeta en estos dispendios. Entre 1997 y 2005, la región asignó un promedio del 6% de su PIB a gastos militares, mientras que la media mundial en el mismo capítulo equivalía, en 2005, a un 2% del PIB. Además, los datos globales presentan un marcado desequilibrio a consecuencia del gasto militar de Estados Unidos.

De los diez países que más dinero destinan a gasto militar en proporción al PIB, siete son de Oriente Medio.

### Ranking de países

Porcentaje del PIB

- Oriente Medio
- Otros

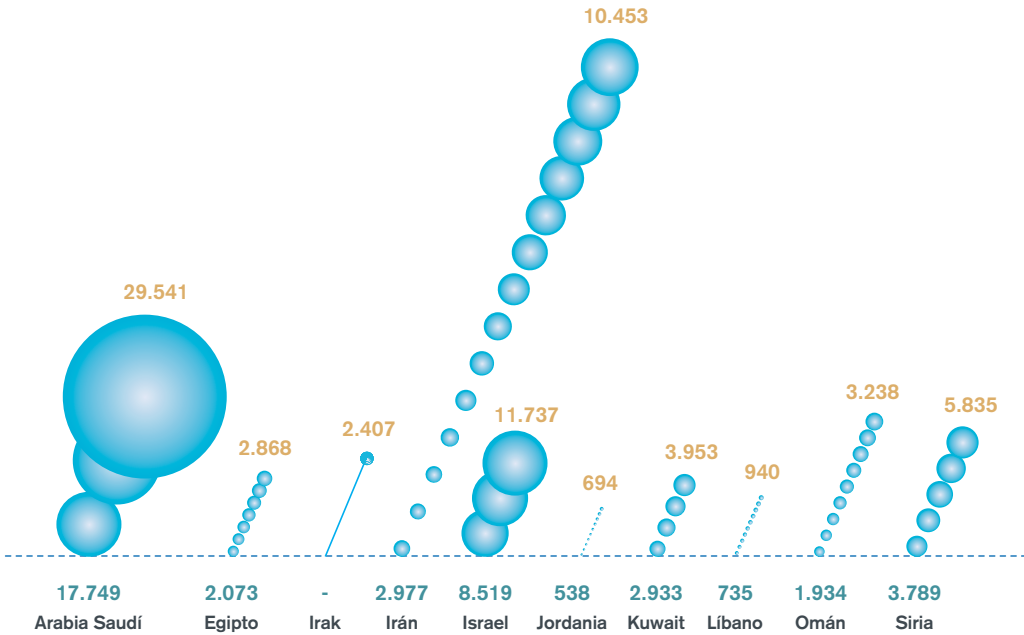
País	2004	2005
Arabia Saudí	8,4	8,2
Afganistán	11,9	9,9
Burundi	6,6	6,2
Eritrea*	23,0+	23,0+
Israel	8,3	9,7
Irak**	1	1
Irán	4,5	5,8
Omán	12,0	11,9
Siria	6,4	5,1
Yemen	5,7	7,0

\* Eritrea: No se han podido obtener las cifras de 2004 y 2005. La tendencia desde 1998 situaría el gasto por encima del 23%.

\*\* Irak: Imposible de establecer, pero muy elevado según todos los indicadores circunstanciales.

### Gasto militar total por países

- Para 1997, millones de dólares en precios constantes de 2005
- Para 2006, millones de dólares en dólares actualizados

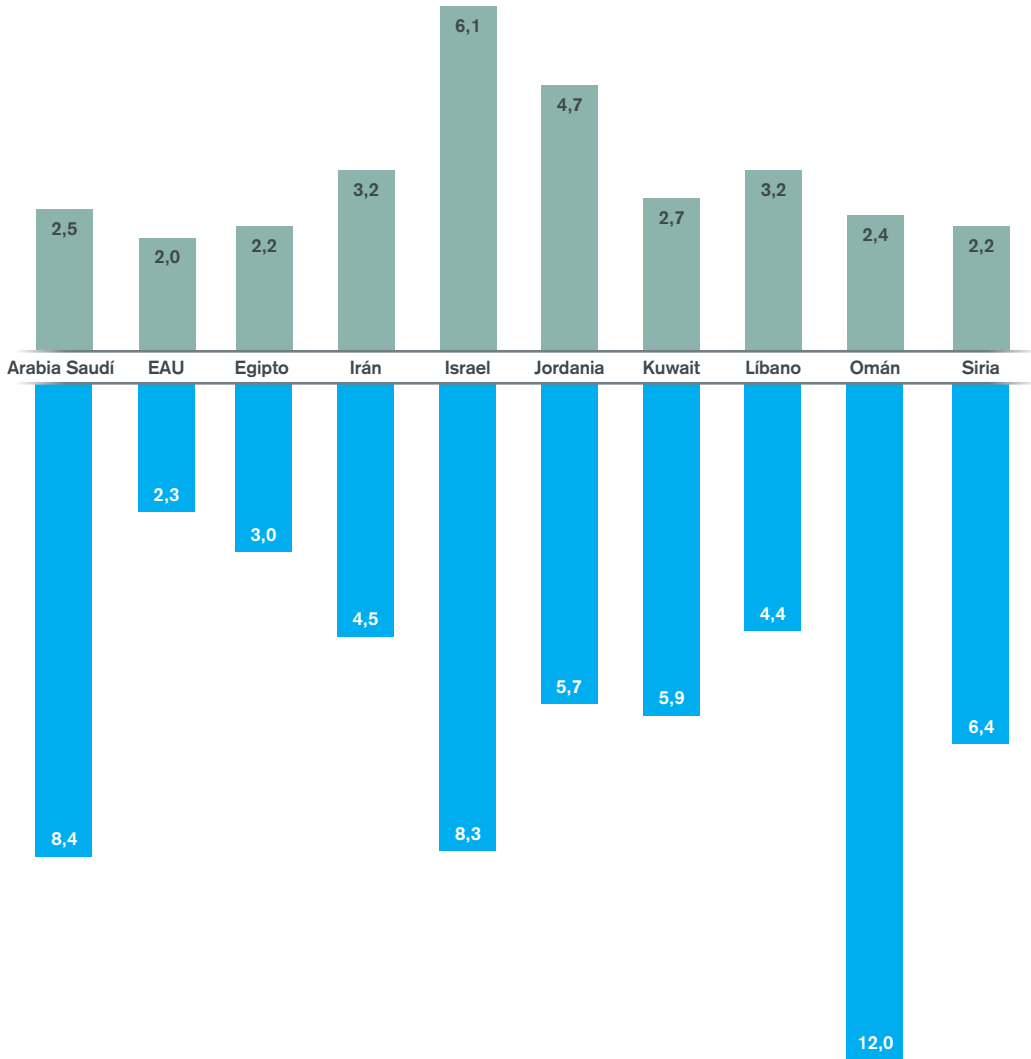


En Oriente Medio hay una carrera en curso: la carrera armamentística. Arabia Saudí salta en una década de 18.000 millones a 30.000 millones de dólares, Irán de 3.000 millones a 10.000 millones, Israel de 8.000 millones a 12.000 millones... Y todo esto ocurría en una época en la que el dólar aún no había iniciado su caída. La región como tal registró la mayor escalada del mundo en el decenio de 1997-2006, seguida de cerca por Estados Unidos, que en cualquier caso está sumamente involucrado en los asuntos de Oriente Medio.

### Gasto sanitario y militar en 2004

Porcentaje del PIB

- Sanitario
- Militar



En 2007, Estados Unidos anunció la emisión de un paquete de 63.000 millones de dólares en ayuda militar y venta de armas a Israel, Egipto y los Estados del Golfo\* para los diez años siguientes.

(\*) Arabia Saudí, EAU, Kuwait, Qatar, Bahrein, Omán

Israel: 30.000 millones de dólares  
 Egipto: 13.000 millones de dólares  
 Estados del Golfo: 20.000 millones de dólares

De un solo golpe, el gasto militar de estas naciones aumenta un 10% anual por espacio de una década. Obliga además a Irán y Siria a seguir su ejemplo, como mínimo, con un gasto adicional extraordinario. De ese modo, los gastos acumulativos de defensa se duplicarán en la región durante el decenio de 2007-2016 en comparación con los diez años precedentes.

### Gasto militar acumulativo en dólares de 2005



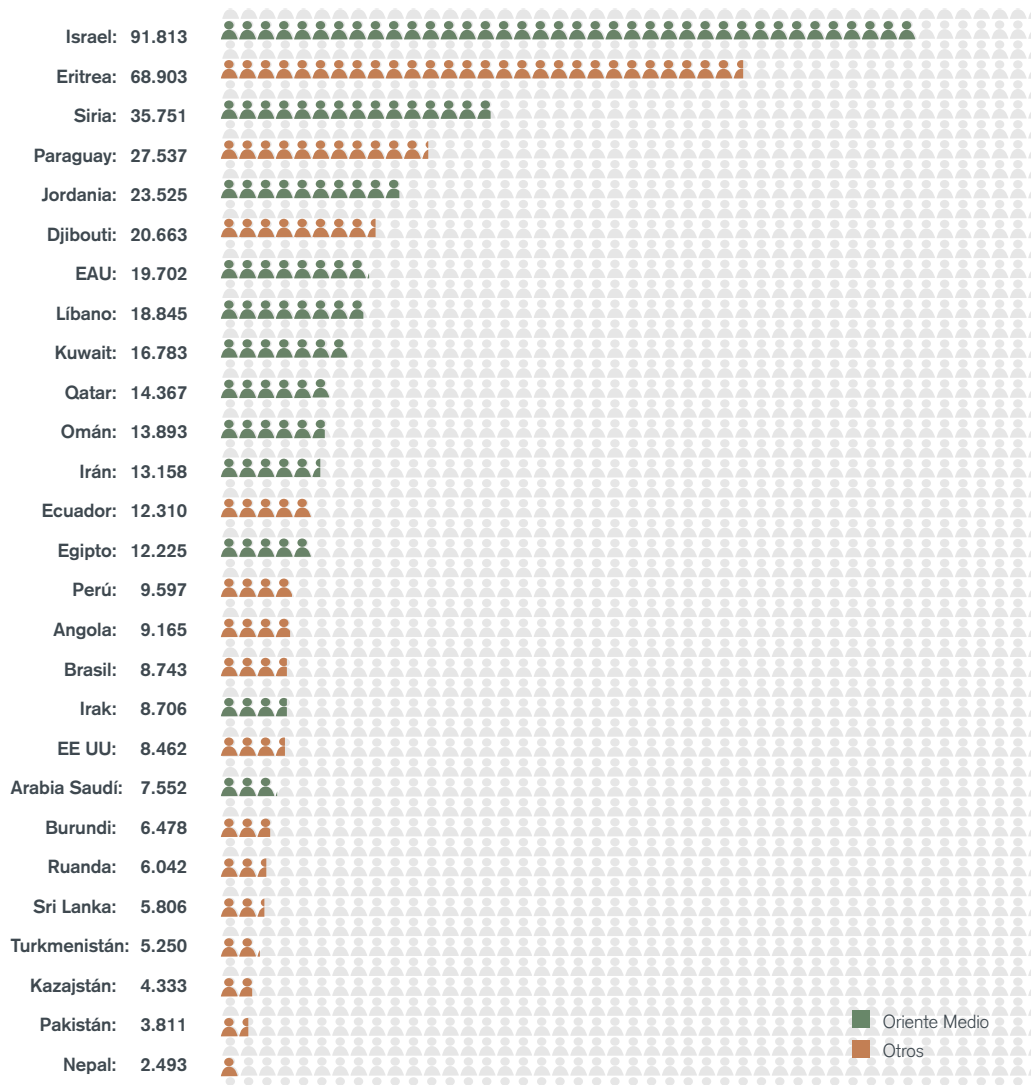
El gasto militar previsto hasta 2017 en Oriente Medio iguala prácticamente el PIB total de Israel, Egipto, Arabia Saudí, Kuwait, Qatar, Bahrein y Siria. Asciede a más de la mitad del PIB de la región entera, de Irán a Egipto, en 2008, y es casi comparable al gasto anual en defensa de todo el mundo en ese mismo año.

Si se produjera algún estallido de violencia importante en la próxima década, cabe suponer que el gasto alcanzaría incluso cotas más altas.

¿Mejorará la seguridad de los ciudadanos de Oriente Medio por gastar el equivalente a un billón de dólares en armamento a lo largo del decenio?

### Fuerzas armadas por países

Efectivos militares por cada millón de habitantes

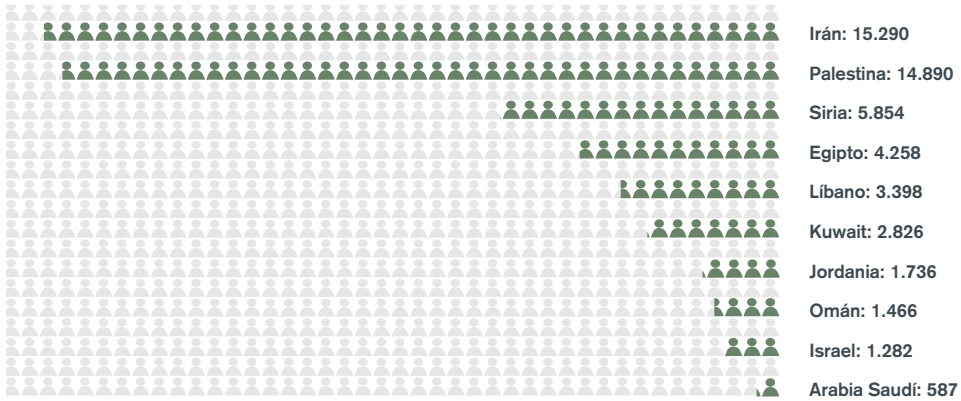


Oriente Medio es, con diferencia, la región más militarizada del planeta en lo concerniente a efectivos militares per cápita. En ciertos países como Israel, Siria, Libano e Irán se impone el servicio militar obligatorio.

Oriente Medio compite con Eritrea, Djibouti y Paraguay en la militarización de su ciudadanía. No muy lejos de la región, Sri Lanka es la sociedad más militarizada del Subcontinente asiático. Su grado de militarización, no obstante, es una quinta parte del de Israel.


### Fuerzas paramilitares por países

Efectivos paramilitares por cada millón de habitantes



### Contingente aproximado de la insurgencia en Irak

Efectivos totales de la insurgencia

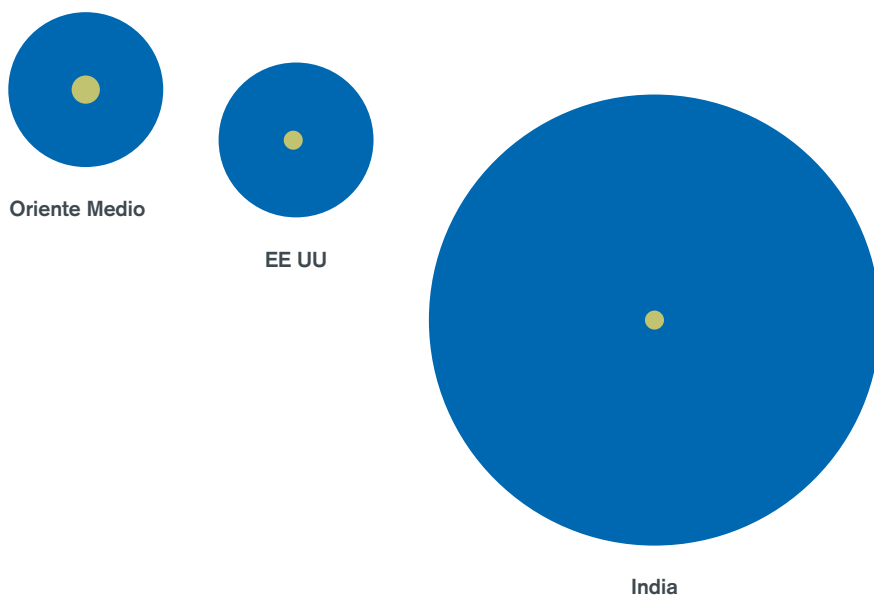


Según algunos informes, una cantidad indeterminada de unidades de las milicias chiíes, sobre todo la organización Badr y el ejército del Mahdi, así como del Consejo del Despertar Suní, se han infiltrado en los cuerpos de seguridad iraquíes. Esta circunstancia suscita una dinámica potencialmente peligrosa en el seno del aparato de seguridad del país, ya que ahora mismo hay al mismo tiempo miembros de las milicias chiíes y de las tribus suníes ansiando ganar posiciones en el juego del poder iraquí.


Si incluimos el personal militar, la reserva, los paramilitares y las tropas extranjeras, Oriente Medio alberga un contingente de entre 5 y 6 millones de hombres armados. Estados Unidos, con una población muy similar a la de esta región (unos 300 millones de habitantes), tiene 2,5 millones de efectivos en las fuerzas armadas, entre ejército de tierra, armada, fuerzas aéreas, marines y reservistas. India, que triplica la población de Oriente Medio, cuenta con 2,5 millones de efectivos, divididos a partes iguales entre militares y paramilitares. Los recursos humanos de Oriente Medio han sido desviados al sector de la seguridad en una proporción mucho mayor que en cualquier otro lugar del mundo. En consecuencia, el sector tiene un particular interés en prolongar el conflicto, alentado sutil o directamente por los agentes de la industria de armamento.

### Militarización de la población

- Población total
- Fuerzas armadas



Estados Unidos tiene actualmente más de 220.000 efectivos militares destacados en Oriente Medio, un número que sobrepasa el contingente militar de ocho de los catorce países de la región.

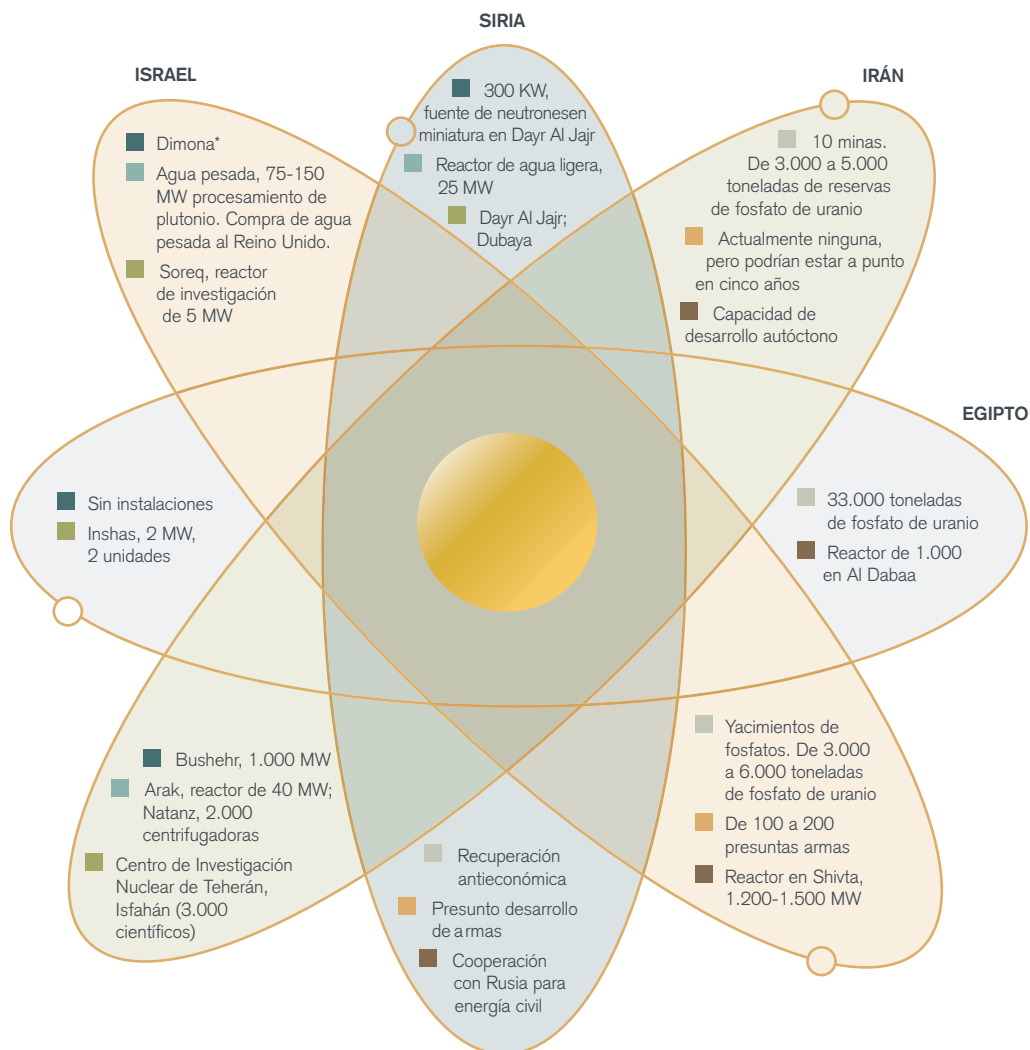


*La presencia militar de Estados Unidos en la región ha aumentado 120 veces en los veinte últimos años. Desde 1993 y durante quince años se ha multiplicado por cien, esencialmente tras la invasión de Irak en 2003.*



### Capacidad nuclear en Oriente Medio

- Central nuclear
- Planta de producción de agua pesada e instalaciones para enriquecimiento
- Centros de investigación nuclear/reactores
- Minas/yacimientos
- Presunciones sobre armas
- Planes de futuro



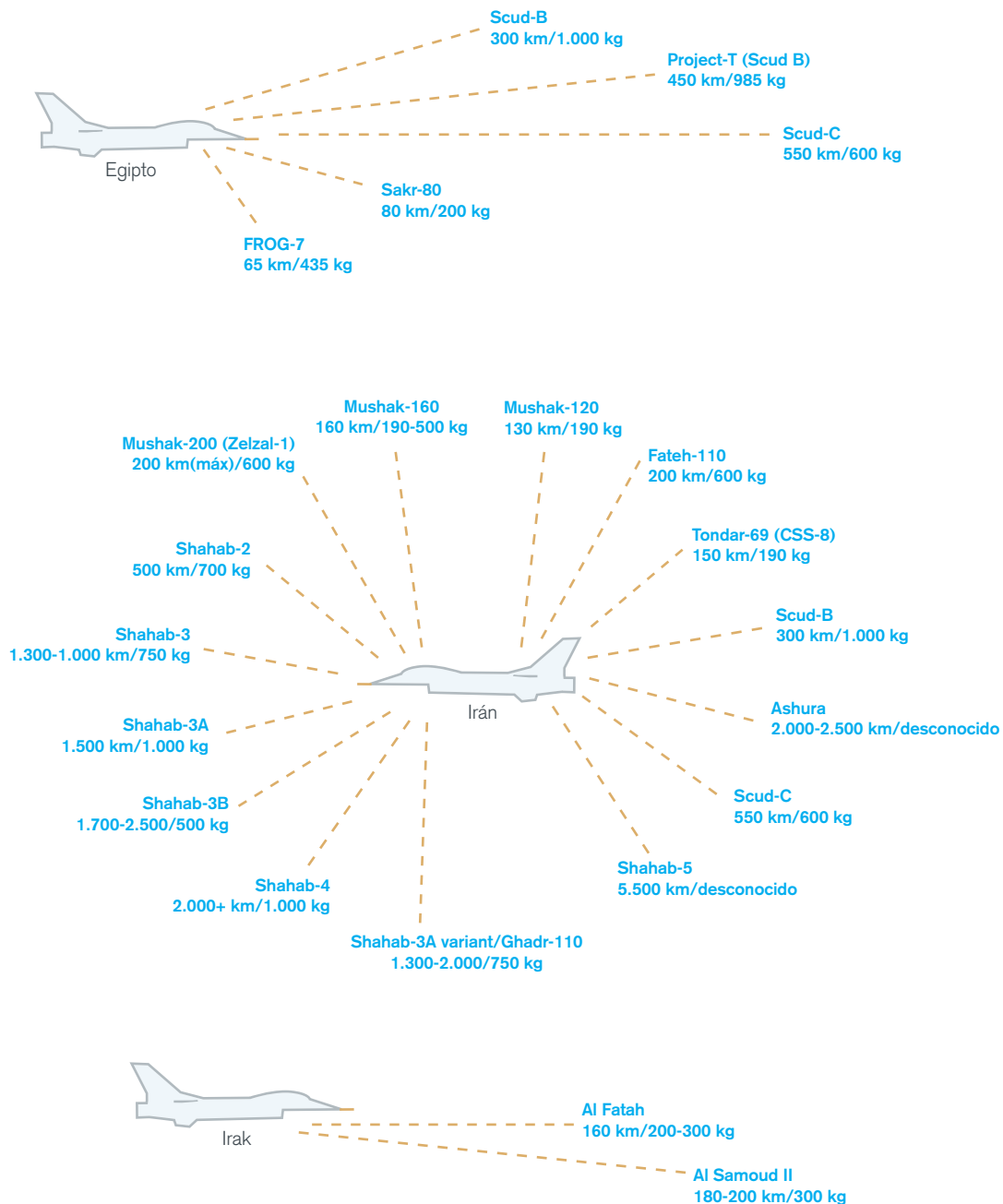
\* Israel mantiene en secreto la información sobre sus instalaciones nucleares, pero el primer ministro Ben Gurion admitió la existencia de la central de Dimona en 1960. Esta central se considera ahora en riesgo de accidentes debido a su antigüedad.

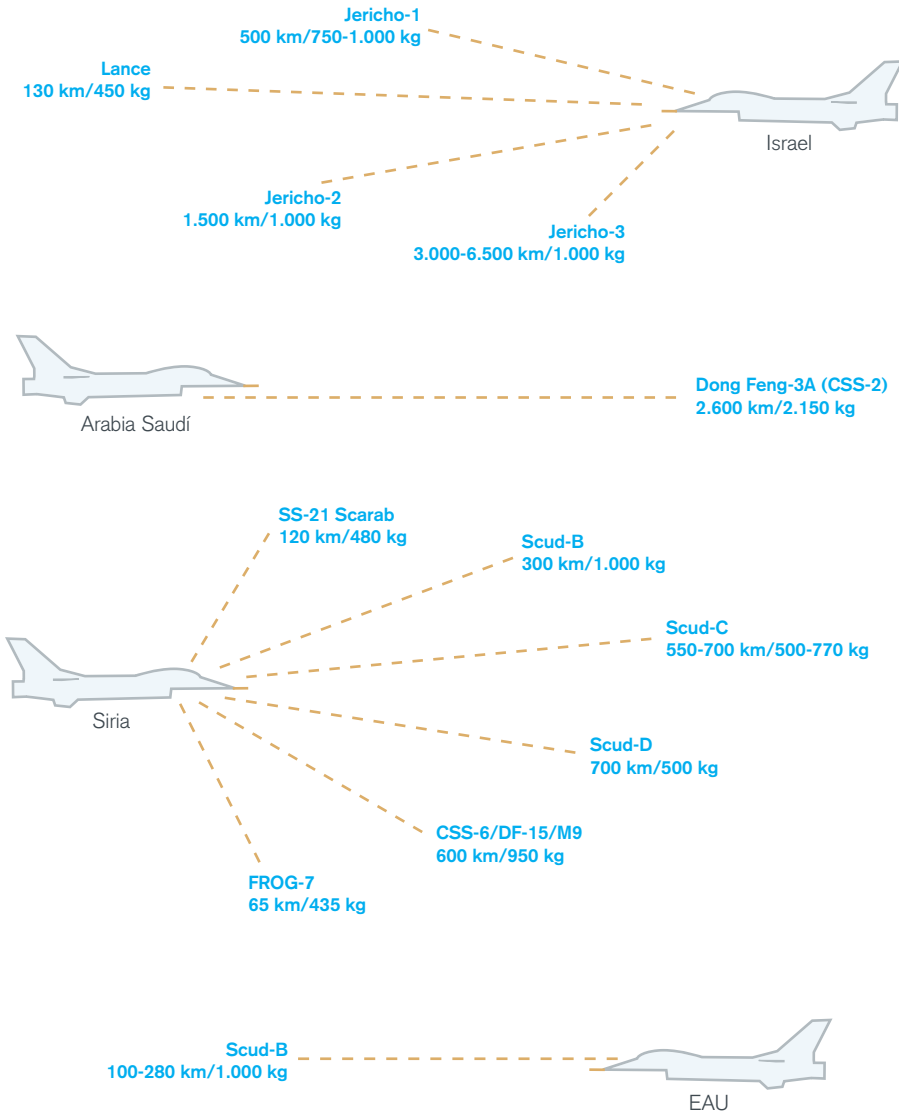
Según la corporación industrial Asociación Nuclear Mundial, en Oriente Medio se desalinizan a diario 15 millones de metros cúbicos de agua marina, esencialmente en plantas alimentadas con hidrocarburos. En la actualidad los estados del CCG intentan sustituir los hidrocarburos por energía nuclear en el proceso de desalinización, lo que constituye uno de los mayores incentivos para la utilización de esta clase de energía en Oriente Medio. El CCG ha promovido un estudio sobre la viabilidad de la energía nuclear en la desalinización del agua, mientras que los Emiratos Árabes Unidos firmaron un acuerdo de cooperación nuclear con Francia en enero de 2008. El problema es que la transición de los proyectos civiles de energía nuclear a la producción de armas nucleares no se detecta fácilmente.

Hoy por hoy, los programas y planes nucleares de uso civil obedecen a objetivos pacíficos. Sin embargo, los expertos se plantean seriamente la hipótesis de que el desarrollo de armas nucleares por parte de Israel e Irán induzca algún día a Arabia Saudí y Egipto a fabricar sus propios arsenales. Si esto ocurre, Turquía querrá sumarse a la carrera, y también es posible que algunos estados árabes decidan desarrollar armamento en previsión de los avances de Irán. Una carrera apoyada en las expectativas que suscitan los planes de las naciones rivales es algo tan verosímil como la carrera naval emprendida por Gran Bretaña y Alemania a comienzos del siglo pasado, que culminó en la Primera Guerra Mundial.

### Misiles con capacidad nuclear por países

Alcance/carga útil



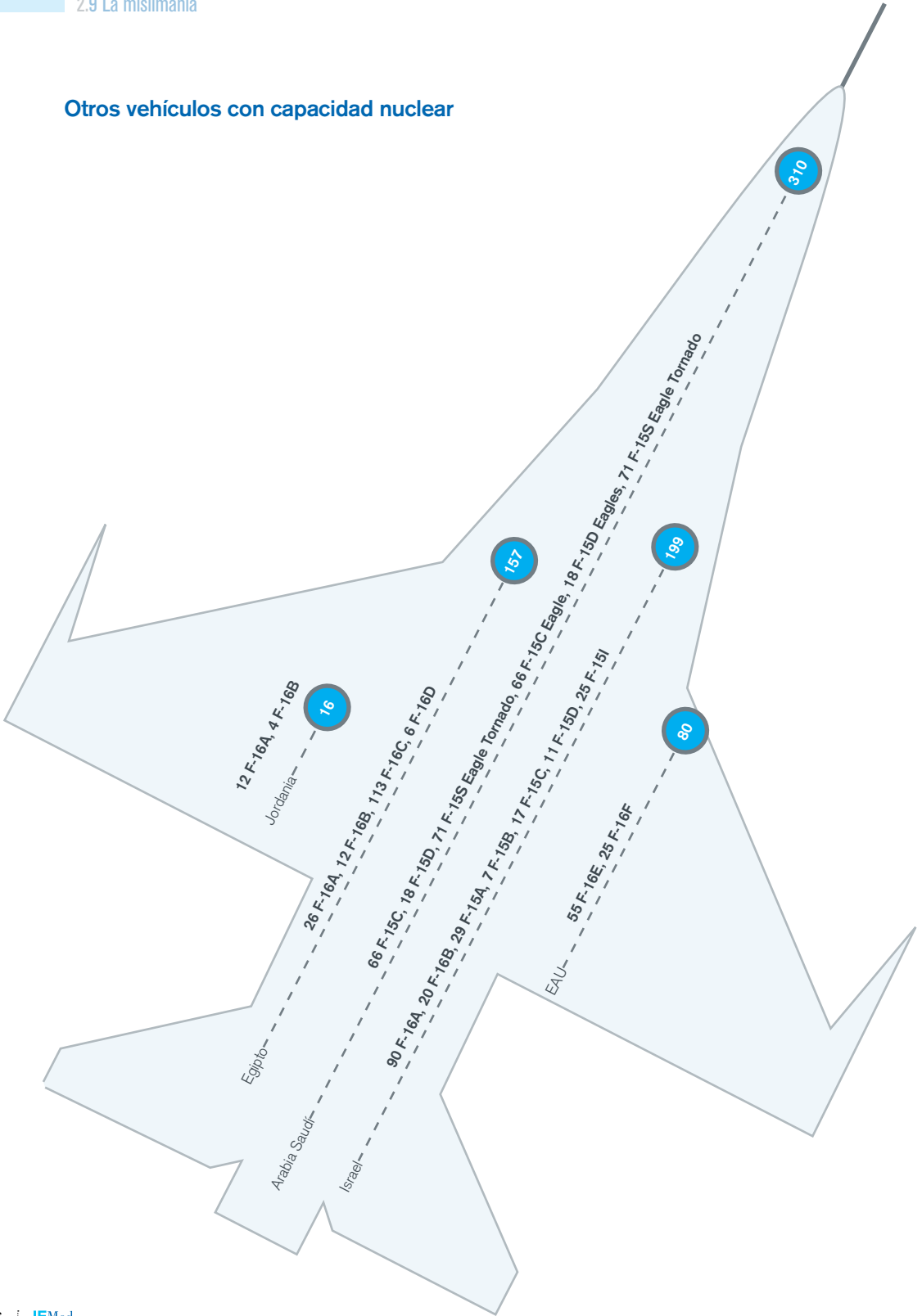


Recorrido de los misiles balísticos

- Misiles balísticos de corto alcance, recorrido inferior a 1.000 km.
- Misiles balísticos de alcance medio, recorrido entre 1.000-3.000 km.
- Misiles balísticos de alcance intermedio, recorrido entre 3.000-5.000 km.
- Misil balístico intercontinental (ICBM), recorrido superior a 5.500 km.

En julio de 2008, durante sus ensayos con nueve misiles, Irán disparó al menos un misil balístico de alcance medio que podría llegar a Israel.

### Otros vehículos con capacidad nuclear



*Los países de Oriente Medio tienen proyectiles y sistemas para lanzar armas nucleares. Están en pleno proceso de obtención de energía nuclear, susceptible de utilizarse en la fabricación de armamento. ¿Qué es lo peor que puede suceder? El escenario expuesto a continuación pretende tan sólo ilustrar las consecuencias, no presupone ninguna convicción de que vaya a materializarse.*

### Contexto

**Fecha:** circa 2017; cincuentenario de la guerra de 1967.

**Armamento nuclear:** Israel, más de 200 armas; Irán, 20 armas; Arabia Saudí, 4 o 5 armas, ninguna de ellas registrada, ensayada ni reconocida por los respectivos países.

**Proyectiles y sistemas de lanzamiento:** Israel, Jericho 3; Irán, Shahab 4; Arabia Saudí, Don Feng; centenares de cazas Falcon F-16 repartidos por toda la región.

**Coyuntura internacional:** La comunidad internacional no ha logrado iniciar un proceso creíble y realista, aceptable para todas las partes, dirigido a la solución de los conflictos y sus interrelaciones en la región.

**Coyuntura regional:** Uso excesivo de la fuerza por parte de Israel contra distintos focos de disidencia en el Líbano y en Territorios Palestinos Ocupados; atentados violentos contra blancos civiles israelíes por diversos grupos paraestatales, adeptos a los métodos terroristas; acalorados cruces de palabras, en creciente ascensión, entre Israel e Irán; falta de un liderazgo árabe cohesionado; fracaso en Irak.

**Coyuntura social:** Frustración muy elevada entre la juventud y las fuerzas armadas de la región.

### El ataque

Israel está suscrito a la política de «no usar primero» desde los años sesenta y respetó su compromiso en la guerra de 1973 y la Primera Guerra del Golfo, pese a haber sido alcanzado por misiles enemigos. En este escenario, Israel lanza un ataque convencional sobre las instalaciones militares de Irán. La reacción iraní es una ofensiva nuclear contra Israel.

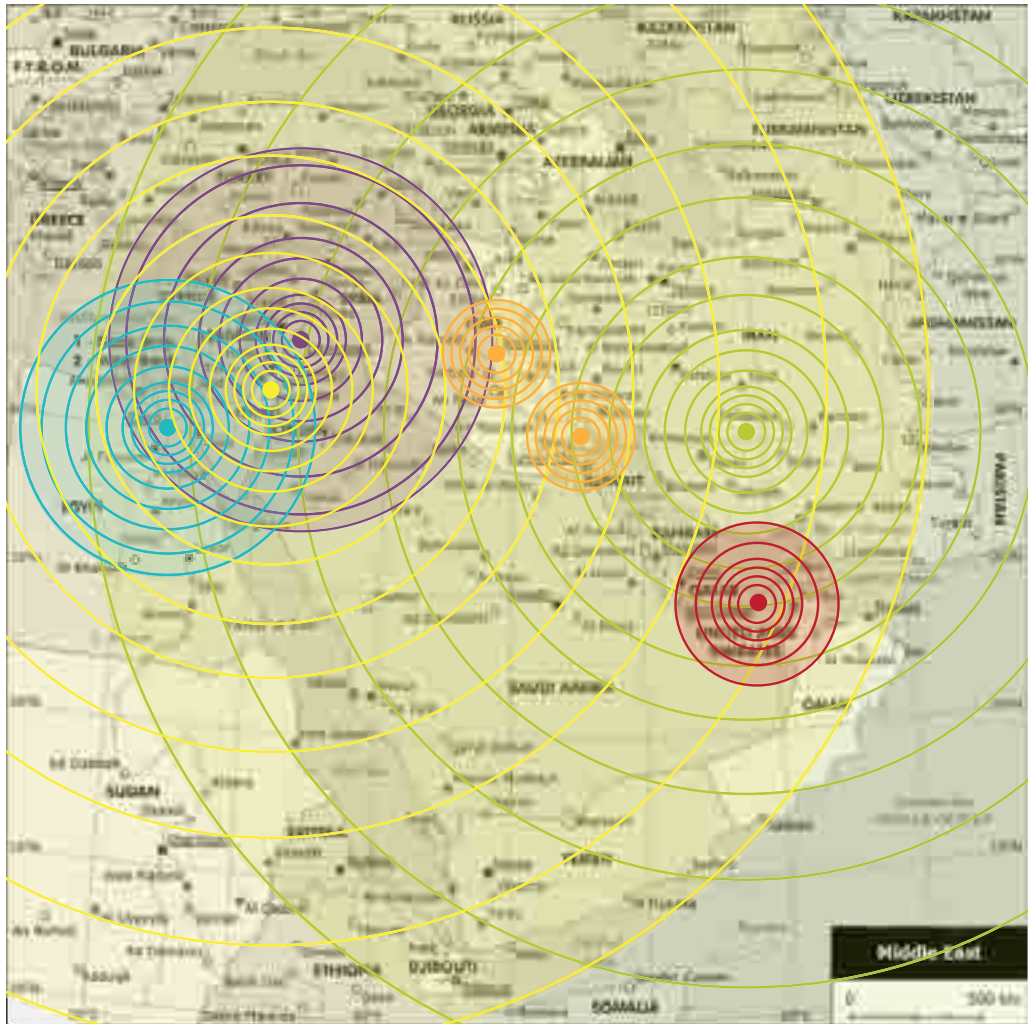
Irán utiliza un arma de 15 kilotones. El ataque se produce a una altura de seiscientos metros. Dado que Irán no confía plenamente en la precisión del artefacto, lo refuerza con un triple lanzamiento en las inmediaciones de Tel Aviv. Aunque un misil no consigue explosionar su carga útil, los otros dos aciertan en la diana a un kilómetro de distancia entre sí.

Todas las personas que había a menos de 1,1 kilómetros del hipocentro mueren al instante. Los habitantes de la segunda zona, en un radio de casi dos kilómetros del hipocentro, sufren el efecto mecánico de un golpe de presión, sucedido por el impacto de la onda expansiva y vientos a gran velocidad. Algunos bienes materiales como coches, postes de electricidad y puentes son propulsados hacia fuera a modo de proyectiles. Pese a que el recuento inicial de muertes es del 50%, acabará ascendiendo al 90%. Pasado el radio de dos kilómetros pero en un espacio inferior a 3,5 kilómetros habrá incendios parciales, pequeñas explosiones y un colapso total de las infraestructuras.

Como represalia fulminante, Israel usa un arma de 50 kilotones. El ataque se perpetra desde una altura de 600 metros, con buena visibilidad, a primera hora de la mañana. Es un día laborable. Los niños

### Alcance de los misiles en Oriente Medio

- Siria
- Egipto
- Irán
- Israel
- Irak
- EAU



acaban de entrar en las escuelas y los oficinistas van camino del trabajo. Israel ataca varias ciudades simultáneamente.

Todas las personas que se encuentren a menos de 2,5 kilómetros del hipocentro del ataque morirán irremisiblemente. Los edificios se desmoronarán. Los objetos inflamables serán pasto de las llamas. La población escolar acaparará el mayor número de víctimas. En el segundo círculo, un radio de más de 2,5 kilómetros pero inferior a cinco kilómetros, el índice de muertes inmediatas será del 50%. No obstante, en las siguientes semanas la cifra llegará al 70-80% por el fallecimiento de los heridos que sucumban a las quemaduras y la radiación. En el tercer círculo o radio de siete kilómetros, la cantidad de víctimas mortales inmediatas será de un 10%, abatidas por objetos voladores y el desplome de los edificios más débiles, aunque en las semanas subsiguientes los quemados elevarán este índice a un 50%.

Puesto que Israel tiene absoluta confianza en la precisión de sus armas, ataca diferentes ciudades con una bomba en cada una, arrojada sobre un punto de alto valor comercial u objetivos militares.

En ambos casos, es importante señalar que la explosión nuclear provoca la liberación de grandes cantidades de energía en forma de rayos X que son absorbidos por el aire, lo que hace aumentar la temperatura de la zona aledaña al hipocentro y genera una bola de fuego. Al expandirse, esta bola incandescente se enfría mediante la emisión de radiaciones. En 0,1 milisegundos el radio de la bola de fuego puede alcanzar 15 metros en el ataque de menor envergadura (el ataque iraní) y temperaturas en torno a los 300.000° C. La combinación de aire caliente, los productos de la explosión y otros residuos forma la clásica nube tóxica en forma de seta, de resultados de lo cual toda la zona adyacente al hipocentro (1,1 kilómetro de Tel Aviv y 2,5 kilómetros de Teherán) quedará totalmente arrasada, sin supervivientes y sin la posibilidad de recuperar los bienes materiales.

Si el impacto fuera de este primer círculo cercano al hipocentro es menos dañino en lo que concierne a la destrucción física, el impacto psicológico –pánico, colapso de las infraestructuras y desmantelamiento del sistema social– es terriblemente devastador.

Las repercusiones concretas de un ataque varían en función de dos tipos de factores: en primer lugar, la época del año, la hora del día, las condiciones meteorológicas, los vientos, la potencia del proyectil y la altitud a la que explota; y en segundo lugar, la densidad demográfica, la proximidad de la población a otros blancos y los sistemas socioeconómicos.

El impacto de uno y otro ataque es forzosamente asimétrico a corto plazo, ya que depende de los factores recién mencionados. No obstante, a medio plazo las dos sociedades salen de la tragedia muy debilitadas, vulnerables y destruidas psicológicamente.

En este ejemplo hipotético hemos utilizado las menores bombas y ejemplos posibles. En la realidad, en el año 2017 tanto Israel como Irán tendrán la capacidad de explosionar cargas útiles de una magnitud mucho mayor.



### Víctimas mortales

Cincuenta millones de personas, una tasa comparable a la de la Segunda Guerra Mundial.

### Consecuencias

En esencia, un ataque nuclear roba el futuro a las sociedades afectadas. Se producen secuelas en distintos campos:

#### Sanidad

- Servicios médicos insuficientes para ofrecer un tratamiento especializado a las víctimas de la radiación.
- Síndrome de supervivencia agudo, con síntomas como desorientación, miedo, indefensión, crisis nerviosa y apatía.
- Secuelas de la radioactividad, sobre todo leucemia, cáncer de intestino o de los órganos reproductores, alteraciones cromosómicas, defectos de nacimiento, pérdida de visión, caída del cabello, etcétera.
- Trastornos psicológicos de la población en su conjunto.

#### Economía

- Colapso total de las infraestructuras, ya sean puertos, aeropuertos, carreteras y ferrocarriles o sistemas de telecomunicación.
- Fuga de capitales, interrupción del flujo comercial, inflación, desempleo, imposición de sanciones al comercio y las ayudas (excepto la ayuda humanitaria).
- Quiebra de las finanzas públicas y el sistema tributario.
- Destrucción de datos de las instituciones financieras e industriales.
- Si hay pozos de petróleo o reservas de gas cerca del hipocentro, vertidos de crudo e incendios que, al propagarse varios kilómetros a la redonda, destruirán a su paso todos los bienes materiales.

#### Medio ambiente

- Un área de 26 a 65 km<sup>2</sup> permanecerá inhabitable en el transcurso de varias generaciones.

#### Política

- Pérdida de soberanía de todos los países implicados.
- Aislamiento internacional (a diferencia de un terremoto o un tsunami, que atraen la solidaridad de todos, una ofensiva nuclear suscitara desdén).
- Extensión del conflicto de dos a un número indeterminado de actores, con el riesgo inherente de que utilicen armas nucleares, químicas u otros agentes de destrucción masiva.
- Derrocamiento de gobiernos y regímenes.

#### Situación global

- Pérdida de la fe en los valores humanos fundamentales.
- Ruptura del orden internacional.
- Fin del mundo tal y como lo conocemos, con el estallido de una nueva guerra mundial o la reordenación de las prioridades globales.

## INTRODUCCIÓN

Oriente Medio tiene abundantes reservas de petróleo y una endémica escasez de agua. Las guerras y los conflictos violentos pueden adulterar estos dos recursos fundamentales. La experiencia de las dos guerras del Golfo, así como del conflicto Israel-Hezbollah en el verano de 2006, ha corroborado en qué medida el medio ambiente puede ser una víctima directa de las situaciones bélicas. Se ha constatado un impacto negativo sobre la salud, la biodiversidad y los ecosistemas de la región.

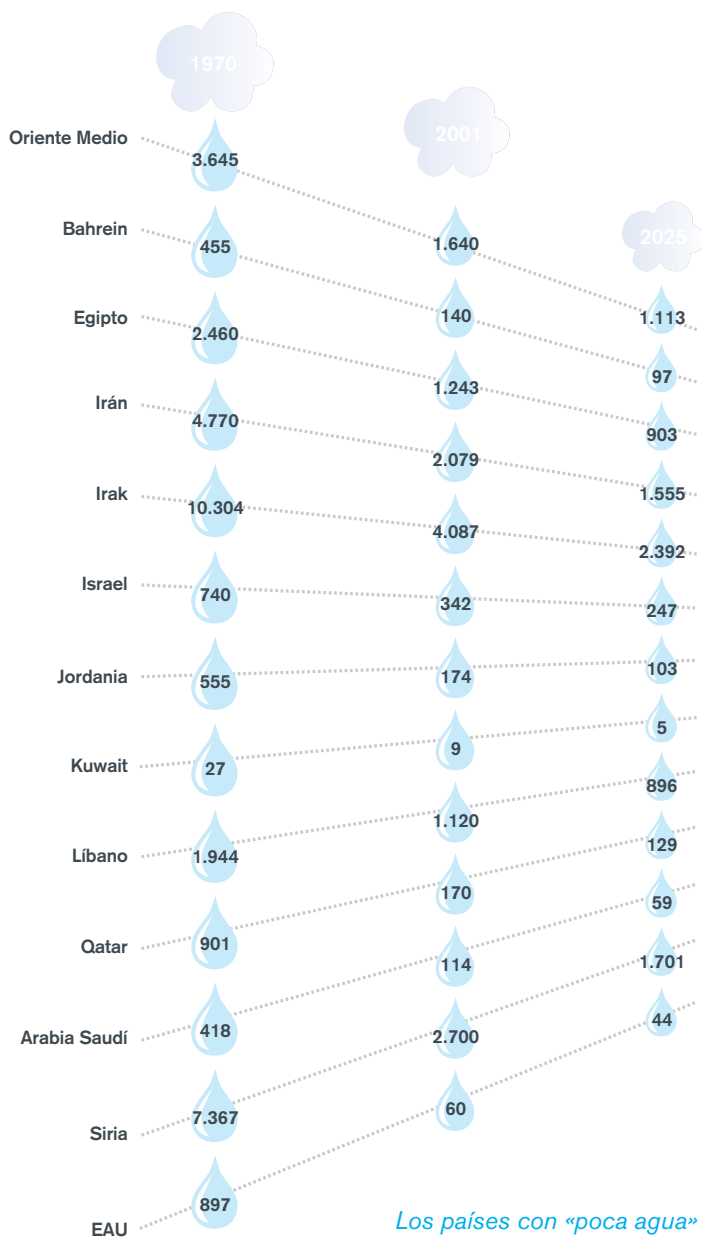
Los economistas calculan los costes financieros del daño medioambiental ocasionado por las guerras. Estos ejercicios, no obstante, tienen una utilidad limitada. La protección del entorno debería considerarse un valor en sí misma. La salud del medio ambiente es esencial para la supervivencia a largo plazo de la humanidad en todas las latitudes del globo.

Conviene distinguir entre el fenómeno generalizado del calentamiento global y los costes medioambientales específicos de un conflicto. Los estudios de los expertos demuestran que el menoscabo deliberado y a gran escala de los recursos naturales durante una guerra agrava el calentamiento global de un modo muy concreto. De forma inversa, las consecuencias del calentamiento global, el cambio climático y la carestía de agua pueden originar nuevas hostilidades. La imposibilidad de afrontar eficazmente los desafíos medioambientales transfronterizos constituye un coste indirecto de todo conflicto.

Los conflictos desatados en Oriente Medio desde 1948 a 2008 fueron primordialmente políticos, con unas fuertes connotaciones sociales y religiosas. El daño infligido al medio ambiente fue uno de los costes de aquellas confrontaciones. Sin embargo, en el futuro, el entorno –y en particular la falta de agua– puede ser tanto la causa como el coste de numerosos conflictos.

### Disponibilidad anual de agua dulce renovable per cápita

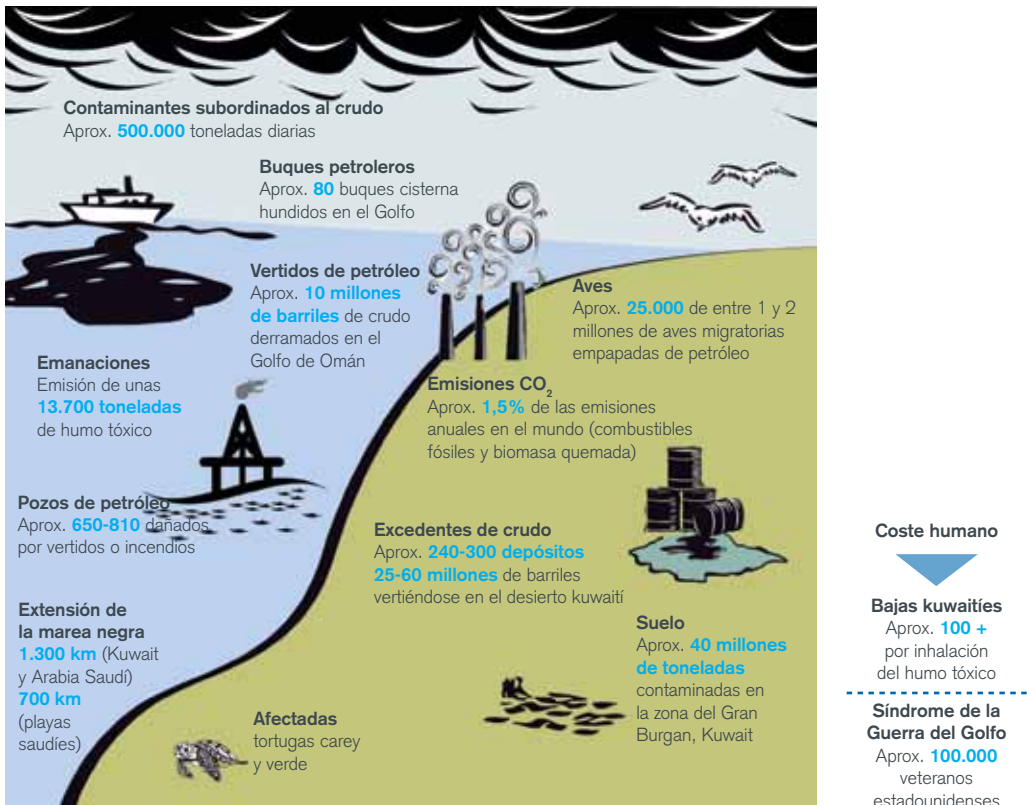
Unidad: m<sup>3</sup>



Los países con «poca agua» tienen una media inferior a 1.000 m<sup>3</sup> de agua dulce renovable por persona y año. La mayoría de las naciones de Oriente Medio han caído ya considerablemente por debajo de esta cota.

## Consecuencias medioambientales de los daños relacionados con el petróleo

### Primera Guerra del Golfo



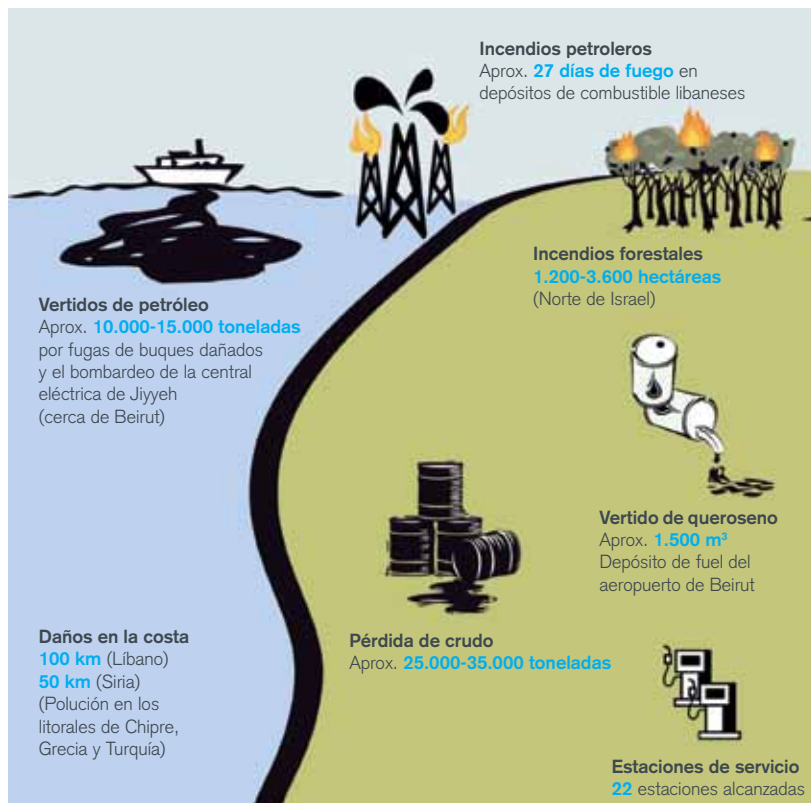
Según cálculos iraquíes, en la Primera Guerra del Golfo ardieron 15 millones de barriles de crudo y 1,5 millones m<sup>3</sup> de productos derivados. Se tardó nueve meses en apagar todos los pozos de petróleo iraquíes. La mayor parte de las playas contaminadas por una marea negra necesitan, como promedio, cinco años para recuperarse, mientras que en las playas afectadas a raíz de la Primera Guerra del Golfo esta recuperación se prolongó más de una década.

La guerra causó, además, una grave degradación del paisaje.

En Kuwait, se horadaron en la tierra alrededor de 375.000 búnkeres y trincheras. También se compactó casi un 50% de la superficie del desierto. El 20% de la población arbórea del país fue talada de resultas de la guerra.

En Irak, se destruyeron 160 km<sup>2</sup> de bosque y las marismas iraquíes pasaron de ocupar 15.000 km<sup>2</sup> a una increíble área de 50 km<sup>2</sup>, lo que obligó a desplazarse a entre 100.000 y 300.000 personas que residían en la zona. Actualmente, sólo el 10% de los habitantes de las marismas pueden vivir de acuerdo con el sistema de subsistencia tradicional.


## Guerra Israel-Hezbollah



Los daños sufridos por infraestructuras básicas libanesas durante la guerra de julio de 2006 fueron extensos y de mucha gravedad. Las estadísticas indican que, por cada tonelada de vertido tóxico que hay que limpiar, se generan diez toneladas de material peligroso. En el caso de los vertidos de petróleo, se recupera a lo sumo un insignificante 10-15%.

En la Primera Guerra del Golfo, 10 millones de barriles fueron a parar al mar, mientras que en el desierto kuwaití se derramaron 45 millones de barriles. En una guerra futura, si el volumen del vertido de crudo se duplicase solamente a 100-120 millones de barriles diarios, la cifra equivaldría a un día de suministro para el mundo entero en la década siguiente.

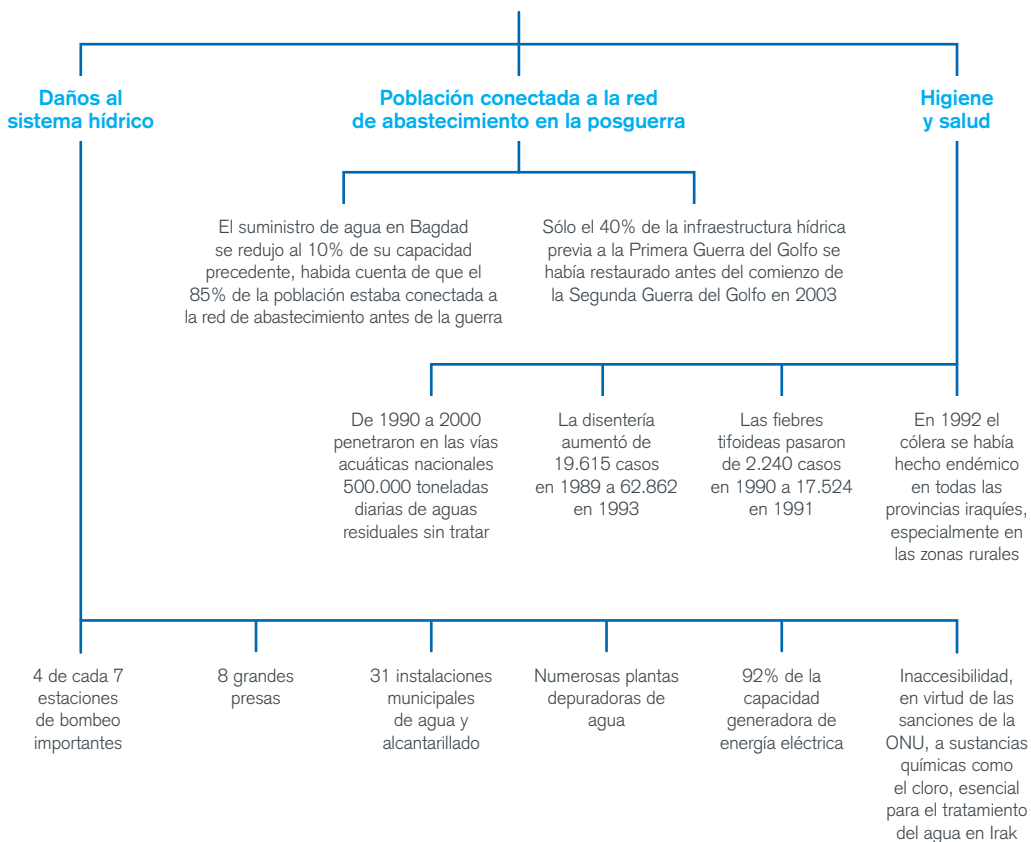
### Proyectiles de uranio empobrecido utilizados por Estados Unidos



A título comparativo, el uso de munición de uranio empobrecido (MUE) por parte de Estados Unidos en Kosovo y Bosnia-Herzegovina fue, respectivamente, de nueve y tres toneladas. Las operaciones de limpieza exigen la retirada de tierras y un proceso de desactivación cuyo coste se ha estimado en 4.000-5.000 millones de dólares para 200 hectáreas. Además, se prevé que la MUE siga contaminando el medio ambiente durante 25 o 30 años. Un estudio militar secreto realizado en Estados Unidos revelaba que la polución de 50 toneladas de uranio empobrecido podía provocar, al ser inhalada, hasta medio millón de muertes adicionales por cáncer a lo largo de varias décadas.

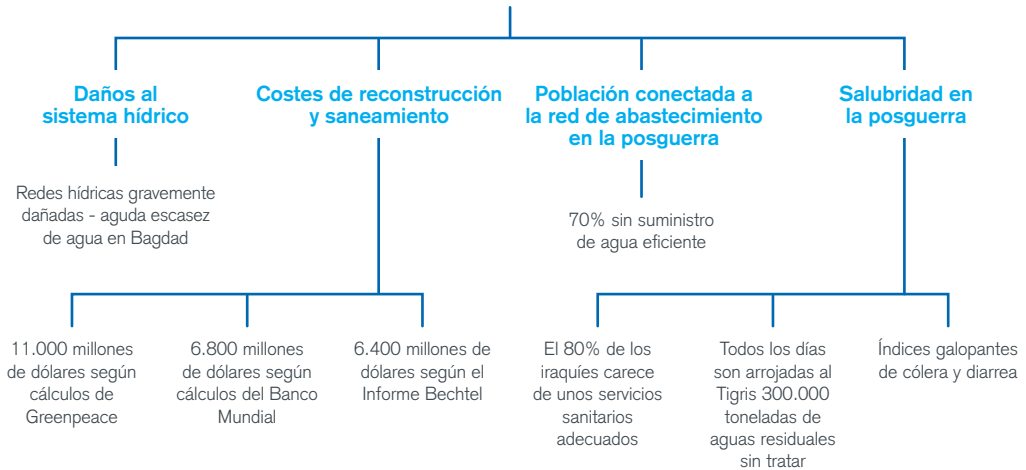
## Consecuencias medioambientales relacionadas con el agua

### Primera Guerra del Golfo: 1990-1991

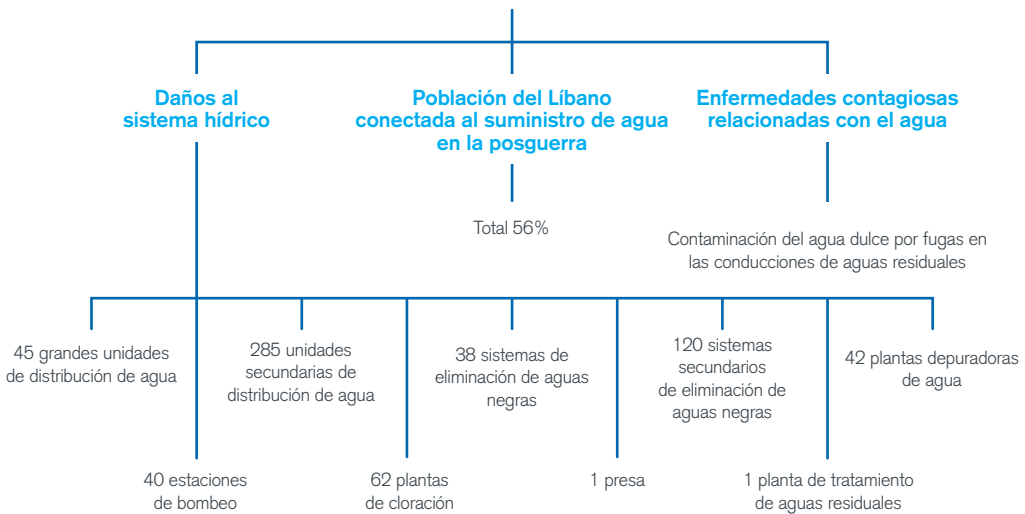


La Primera Guerra del Golfo causó unos daños marinos incalculables en los puertos iraquíes de Umm Qasar y Khawr Al Zubair, así como en el estuario de Shatt Al Arab. Durante el conflicto fueron hundidas unas ochenta naves, con la consecuente degradación de la vida marina.

Segunda Guerra del Golfo: 2003



Guerra Israel-Hezbollah: 2006

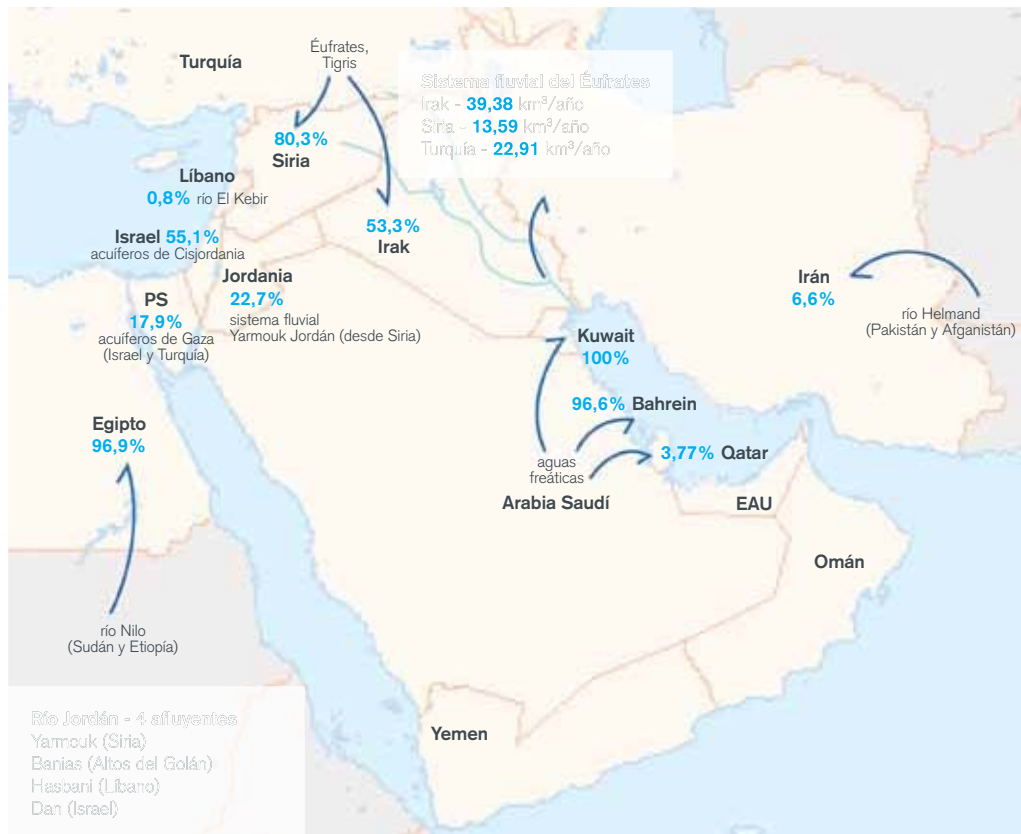


Los lechos fluviales, al igual que otros recursos hídricos y los campos de labranza, fueron contaminados por artillería sin explotar. Se tardó más de un año en limpiarlos. Las infraestructuras para el regadío junto al canal del río Litani sufrieron daños de consideración y se prevé una reconstrucción de varios años. El sector más perjudicado fue el sur del Líbano, donde la agricultura constituye el 70% de los ingresos familiares.



3.4 Atención: guerras por el agua en el horizonte

Grado de dependencia del agua



El grado de dependencia indica la proporción de recursos de agua dulce renovable que se originan fuera del país. Bahrein, Egipto, Irak, Israel, Kuwait y Siria tienen un grado de dependencia superior al 50%, y por consiguiente deben apoyarse mayormente en otros países para la obtención de recursos hídricos.

Irak y Siria dependen en gran medida del Éufrates para mantener su agricultura. Cualquier conflicto futuro que interrumpa el libre curso del río puede socavar terriblemente el estilo de vida de los campesinos iraquíes.

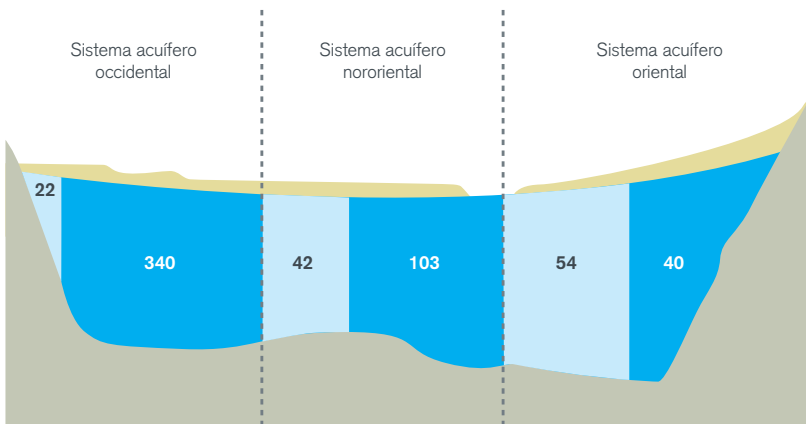
El río Jordán es uno de los recursos hídricos más complicados y polémicos de Oriente Medio. Dado que sus cuatro tributarios nacen respectivamente en Siria, los Altos del Golán, el Líbano e Israel, delimitar la propiedad de sus aguas reviste una complejidad extrema.

### Acuíferos costeros y de montaña en Cisjordania

Asignación de aguas freáticas de Cisjordania a Israel y Palestina  
Millones de m<sup>3</sup> al año

- Palestina
- Israel

*Tasa segura de bombeo = 55 millones de m<sup>3</sup>/año*  
*Tasa de bombeo actual = 120 millones de m<sup>3</sup>/año*



Consumo total de agua per cápita al año en m<sup>3</sup>



Actualmente, las autoridades israelíes y palestinas se enfrentan a dos problemas acuciantes en materia de agua:

- Los acuíferos de Cisjordania, situados técnicamente en el territorio de la Autoridad Nacional Palestina (ANP) pero utilizados por Israel, que extrae más del 80% de sus aguas. El país bombea el caudal de estos acuíferos a partir de desagüaderos que se encuentran en territorio israelí y reclama los derechos compartidos.
- La filtración de agua salada en los acuíferos costeros de Gaza por el bombeo descontrolado.

### Canal navegable de Shatt Al Arab

Vegetación en la confluencia del Tigris y el Éufrates

- 200 km de longitud
- presencia de palmeras



- A mediados de la década de 1970 había entre 17 y 18 millones de palmeras, una quinta parte de los 90 millones existentes en el mundo.

- En 2002, más de 14 millones de palmeras, el 80% de la población 30 años antes, se habían extinguido, en parte debido a la guerra.

*Una disputa fronteriza en torno al canal de Shatt Al Arab fue una de las principales razones que desencadenaron la guerra Irán-Irak de los años ochenta. Quizá el colectivo humano que más sufrió las consecuencias de la disputa fue el de los madán, o árabes de las marismas, que vivían a ambas orillas de esta vía acuática. El canal navegable de Shatt Al Arab es la única salida que tiene Irak al Golfo Pérsico y constituye, por consiguiente, su acceso exclusivo al mar.*

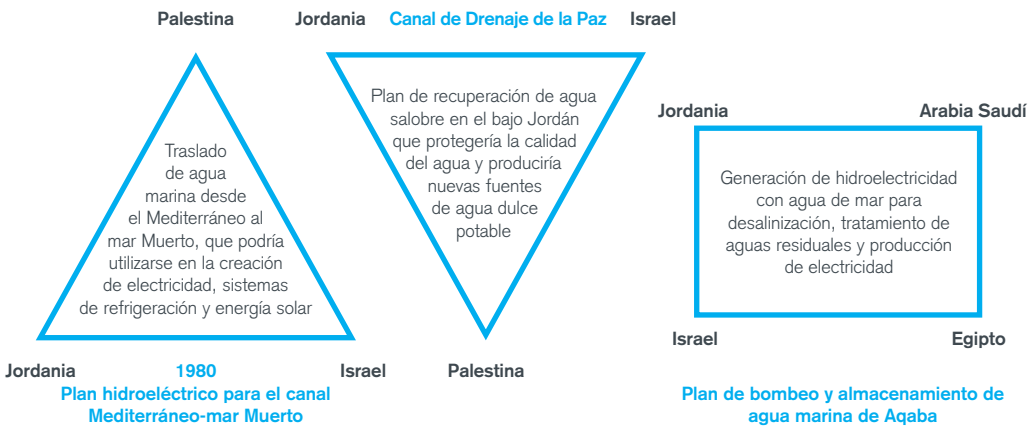
Los sistemas hídricos de Oriente Medio están íntimamente entrelazados. En cada guerra, el abastecimiento de agua y la salubridad se deterioran, reduciendo su eficacia en todos los países afectados. Los líderes –y los expertos– israelíes y palestinos expresan con frecuencia su preocupación por el posible uso del agua como arma en los conflictos venideros. El mero hecho de que este recurso no haya sido un motivo directo de beligerancia en el pasado no significa que no vaya a serlo en el futuro. A decir verdad, es casi seguro que, no sólo en Oriente Medio sino también en otros lugares del planeta, el agotamiento de los recursos hídricos dará origen a confrontaciones violentas en el siglo XXI. Los conflictos inherentes al agua y el problema de la escasez se pueden salvar buscando soluciones prácticas por medio del diálogo y la cooperación. Una continua escalada de las tensiones en este campo redundaría sin duda en la destrucción de las instalaciones de agua y en un empeoramiento sustancial de la escasez dentro de la región.

## Desarrollo integrado del agua

### Cooperación

Egipto	<b>1959: Acuerdo sobre las Aguas del Nilo</b> Aplicación de tecnología en el río Nilo para resolver los problemas del agua	Sudán
Irak	<b>1975: Cooperación en la presa de Tabqa</b> Acuerdo para asignar equitativamente el caudal del Éufrates a Siria (60%) e Irak (40%)	Siria
Turquía	<b>1987: Convenio sobre la presa de Ataturk</b> Cesión de 500 m <sup>3</sup> /seg de agua del Éufrates a Siria hasta la finalización de las obras de la presa de Ataturk	Siria
Turquía	<b>1987: Proyecto «Conducto de Paz»</b> Trasvase de agua dulce del Seyhan y el Ceyhan a los países de la península Arábiga. Si se aprobase, sería el mayor sistema internacional de conducción de agua: 6.550 km de largo, 6 millones m <sup>3</sup> diarios	Países del Golfo

### Generación conjunta de recursos hídricos no convencionales



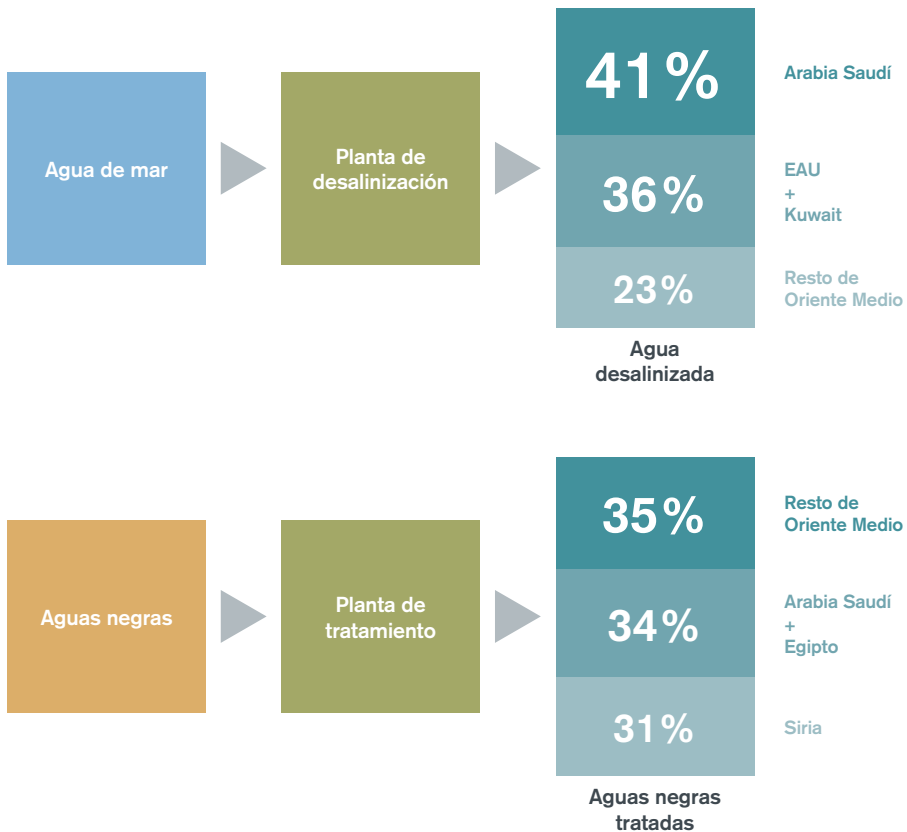
### Importación por tuberías, buques cisterna, barcazas o bolsas de agua flotantes



### Desviaciones en un futuro de paz

Nilo a Gaza e Israel;  
Éufrates de Irak al norte de Jordania;  
Shatt Al Arab de Irak a Kuwait y de Irán a Qatar


Distribución del agua tratada



Arabia Saudí, Siria, Emiratos Árabes Unidos, Kuwait y Egipto tienen una elevada dependencia del agua tratada o desalinizada. Así pues, los daños infligidos a estas instalaciones en caso de conflicto pueden mermar severamente el abastecimiento de agua potable en todos los países mencionados y crear una crisis por la falta de acceso al agua limpia.

### Emisiones de dióxido de carbono (CO<sub>2</sub>) en 2003

- Emisiones totales de CO<sub>2</sub> por año en 1.000 toneladas métricas
- Emisiones de CO<sub>2</sub> en porcentaje del total mundial



La Primera Guerra del Golfo provocó un aumento del 1,5% en las emisiones de CO<sub>2</sub> a escala mundial. Si en el futuro se produjera un conflicto importante en Oriente Medio, las emisiones de CO<sub>2</sub> podrían duplicarse o triplicarse, lo que generaría un incremento del 3 al 5% en las emisiones anuales del planeta; unos índices superiores a las emisiones de la mayor parte de Oriente Medio en un año normal, y más altos también que las emisiones de un país industrializado como el Reino Unido.

3.7 Pérdida de biodiversidad



La degeneración de las marismas de Irak ha tenido un impacto tremendo en la biodiversidad, no sólo dentro de la región sino en un radio mucho más extenso.

- Reducción de la biodiversidad global desde Siberia hasta el sur de África.
- Pérdidas en los caladeros septentrionales del Golfo, que dependían de las marismas como centros de desove para la multimillonaria industria del camarón.
- Extinción de mamíferos tales como una subespecie de nutria y la rata bandicut.
- Amenaza de extinción para tres especies únicas de aves de humedal, endémicas de la zona (el charlatán iraquí, el carricero de Basora y el hipocolino gris), así como para otras cinco subespecies endémicas o casi endémicas (el zampullín chico, la anhinga africana, el francolín negro, el bulbul orejiblanco y la corneja gris).
- Pérdida de suelo agrícola en el que se cultivaban arroz y caña de azúcar.
- Aumento de la salinidad del agua y formación de costras de sal en tierra firme.
- Destrucción del hábitat tradicional de la etnia indígena madán.

Estos son sólo algunos ejemplos de los perjuicios causados a la biodiversidad en una zona y durante un período concreto.

El potencial agrícola se ha visto mermado en todas las zonas en conflicto de la región. Los Territorios Palestinos Ocupados y el Líbano necesitan importar alimentos. En cuanto a Irak, no se dispone de datos fiables.

### Territorios Palestinos Ocupados

#### Artículos importados



Harina de trigo, azúcar, aceite, legumbres, productos lácteos y carne/pescado

#### Problemas actuales, perspectivas futuras

- La inseguridad alimentaria está fuertemente interrelacionada con la intensidad de la política de cierre de Israel (drásticas restricciones a la libertad de movimientos).
- La zona palestina controlada es sobre todo urbana, con pequeñas parcelas de uso agrícola.
- Otro problema es la notable degradación de la tierra, fruto de la incertidumbre sobre su propiedad, la inaccesibilidad, la falta de liquidez y efectivo, la falta de motivaciones económicas, la limitada formación de los campesinos y la ausencia de entidades de crédito y marketing.
- La calidad de la tierra cultivable y del agua no deja de decaer.

### Líbano

#### Artículos importados



Cereales, principalmente trigo

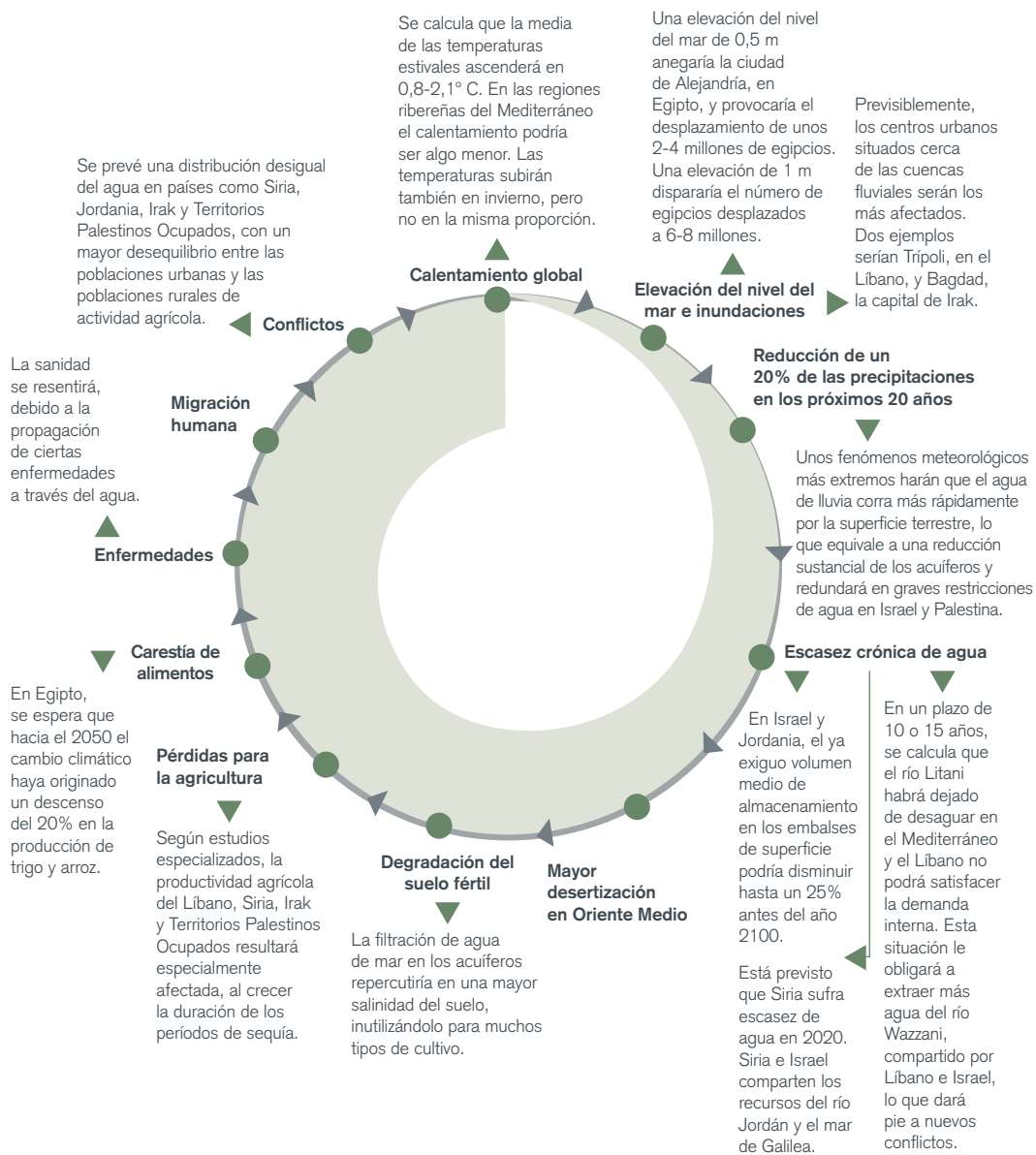
#### Problemas actuales, perspectivas futuras

- El conflicto del verano de 2006 afectó directamente al sector agropecuario, ya que cosechas, ganado y equipos fueron dañados por los bombardeos.
- En el sur del Líbano, el 25% de los campos agrícolas y de pastura han caído en desuso hasta que puedan retirarse las bombas sin explotar.
- Como consecuencia directa de las hostilidades, se han perdido aproximadamente 3.050 vacas lecheras, 1.250 toros, 15.000 cabras y ovejas, 18.000 colmenas y más de 600.000 pollos.
- El sector agrícola necesita una ingente afluencia de inversiones para poder capitalizar su potencial. A raíz de los constantes conflictos y tensiones, las condiciones fiscales dificultan la generación de un volumen significativo de recursos.



3.9 Incidencia del cambio climático

Según las previsiones, con el cambio climático la carestía de agua en Oriente Medio se exacerbará todavía más en la próxima década. Pese a que el cambio del clima no se puede adscribir de manera directa al ambiente belicista de Oriente Medio, es muy probable que actúe como un multiplicador de la amenaza, agravando la escasez y las tensiones en torno al agua tanto en el seno de cada nación como en sus relaciones con las demás. Si no se instauran la cooperación y la colaboración entre países vecinos que comparten sus recursos hídricos, la lucha por los bienes naturales podría culminar en una guerra.



## INTRODUCCIÓN

La persistencia continuada de conflictos en Oriente Medio y la presencia de grupos terroristas en la zona han fomentado la idea de que es una región problemática. En realidad, los conflictos violentos y las organizaciones terroristas proliferan por igual en América Latina, África y Asia. El número de víctimas mortales causado durante la última década por los maoístas nepalíes, los Tigres Tamiiles en Sri Lanka, los milicianos de las FARC en Colombia, el Ejército de Resistencia del Señor en Uganda y el Nuevo Ejército del Pueblo en Filipinas ha excedido ampliamente los índices correspondientes al terrorismo y los actos de violencia en Oriente Medio. Sin embargo, la mentalidad occidental asocia Oriente Medio con esta clase de acciones. Al Qaeda, que estuvo inequívocamente detrás de los atentados terroristas del 11 de septiembre y de algunos otros en Europa, nació en Afganistán bajo el patrocinio de órganos estatales de Pakistán. En contrapartida, Estados Unidos ha decidido por su propia cuenta –y con una tibia oposición– atacar Irak, amenazar a Irán y desoír deliberadamente la causa del pueblo palestino, a la vez que equipaba al ejército pakistaní con aviones F-16 y más de 1.000 millones de dólares en ayuda militar. Estas visiones discriminatorias evidencian el serio problema de imagen que tienen en el mundo las sociedades árabes.

Los estados del Golfo han dado unos pasos gigantescos para desarrollar el sector de los servicios y atraer los mejores recursos humanos del mundo entero. Muchos directivos de empresas multinacionales se han incorporado a este nuevo destino. Las universidades occidentales han abierto delegaciones en Qatar y los Emiratos Árabes Unidos. Aun así, para el norteamericano o el europeo corriente, Asia representa la esperanza y Oriente Medio es un avispero. Cuando los medios de comunicación de Occidente hablan de Asia, se centran en Bangalore y Shangai, no en Rangún o Vientiane. Oriente Medio, por su parte, se suele identificar con los disturbios de Basora o Beirut más que con el dinamismo de Doha y Dubai.

En el interior de la región, el contexto conflictivo crea un sentimiento de desánimo, promueve la ortodoxia social, reafirma las fuerzas con visiones absolutistas o tendencias autoritarias, frena la innovación y mata la esperanza. Las guerras en Oriente Medio han exterminado a niños y a intelectuales. En numerosos países no existe una relación civil normalizada entre la población común. Cada pocos años aparecen nuevos puntos de fricción. El tejido de las relaciones humanas, basado en la confianza y la honestidad, se ha debilitado.

### Sistemas de gobierno por países: paz y violencia

■ Conflicto activo




#### Presidencialista

Egipto  
Siria




#### Parlamentario

■ Irak  
■ Israel  
■ Líbano  
■ PS



#### Teocracia

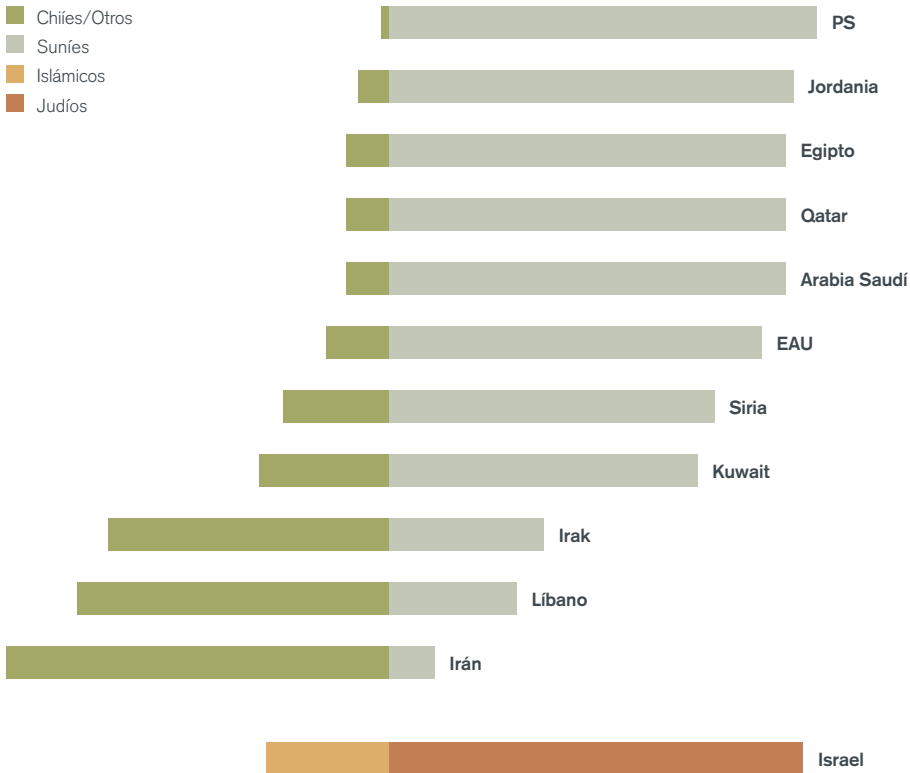
■ Irán



#### Monarquía

Arabia Saudí  
EAU  
Jordania  
Kuwait  
Qatar

## Demografía religiosa



4.1 Ruptura de la interacción humana

Oriente Medio fue lo más similar a una región unificada durante cuatrocientos años, desde 1517 hasta 1917. A pesar de las guerras interestatales, las relaciones entre familias y comunidades siempre florecieron. Ahora, ese entramado de relaciones humanas se ha resquebrajado.



- Los ciudadanos de Israel y de diversas naciones árabes no pueden viajar al país del otro.



- Los ciudadanos de Israel e Irán, así como los de Israel y el Líbano, no pueden interactuar en una conferencia celebrada en la región o en cualquier otro lugar del mundo.



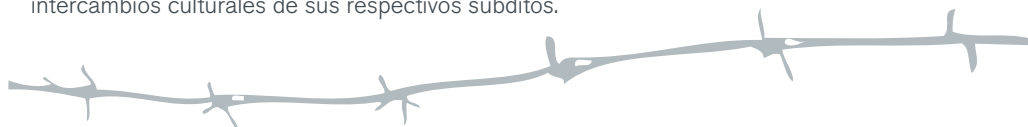
- No hay vuelos directos a Tel Aviv desde casi ninguna ciudad de la región, excepto Ammán y El Cairo.



- Los ciudadanos de terceros países no pueden viajar a las naciones árabes si tienen en el pasaporte un visado israelí; y si en su pasaporte aparecen varios sellos árabes, pueden visitar Israel, aunque son sometidos a duros interrogatorios.

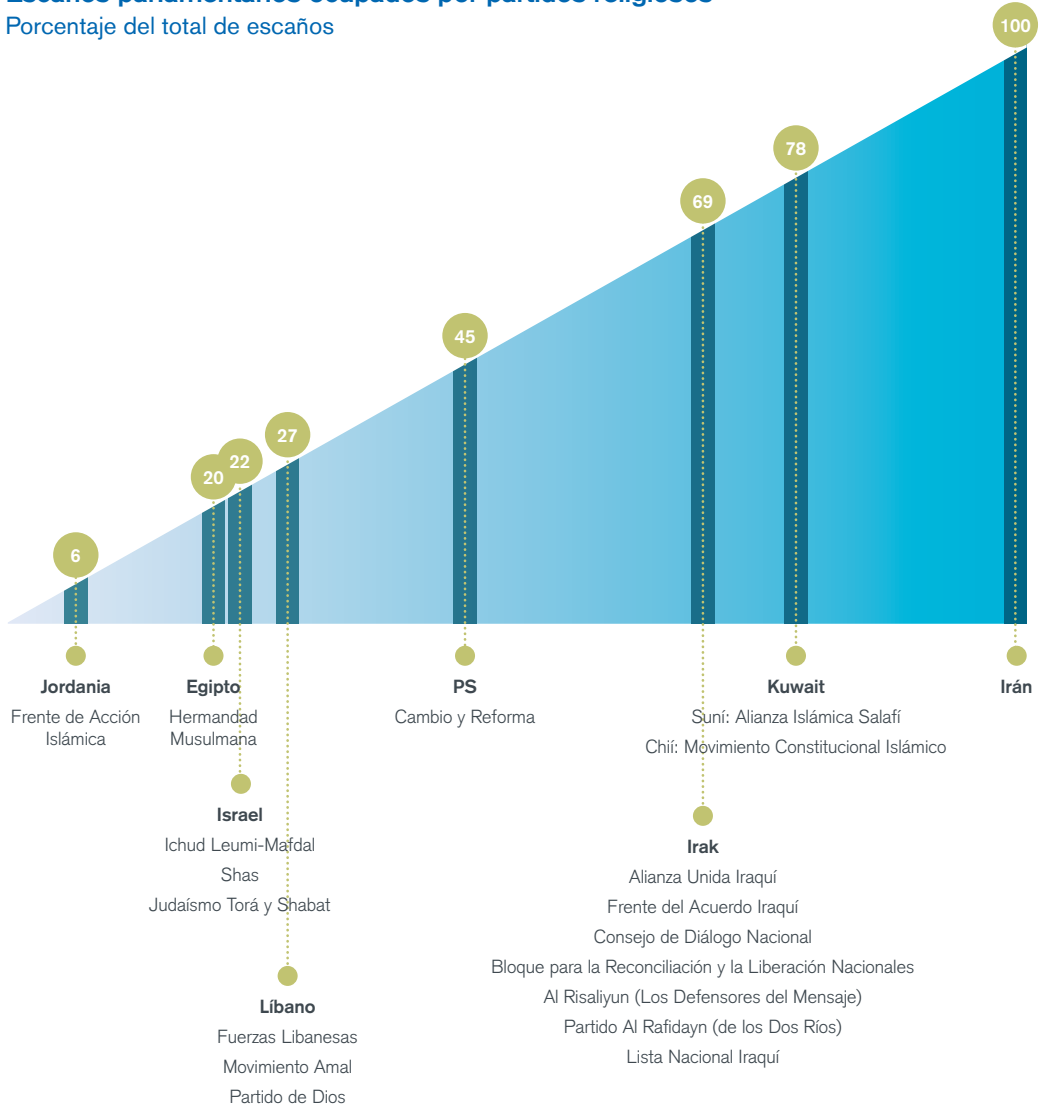


- Israel no mantiene apenas intercambios con los Estados Árabes ni con Irán en el campo de la música, el cine, las bellas artes, la literatura, los espectáculos culturales u otras formas habituales de contacto entre los pueblos. En este aspecto, Oriente Medio se ha privado excepcionalmente a sí mismo del conocimiento y la satisfacción que aporta la interacción en el ámbito de la ciudadanía: Estados Unidos y la antigua Unión Soviética durante la Guerra Fría, India y Pakistán, Japón y China, así como otros pares de países inmersos en relaciones hostiles, nunca han impedido totalmente los intercambios culturales de sus respectivos súbditos.



### Escaños parlamentarios ocupados por partidos religiosos

Porcentaje del total de escaños

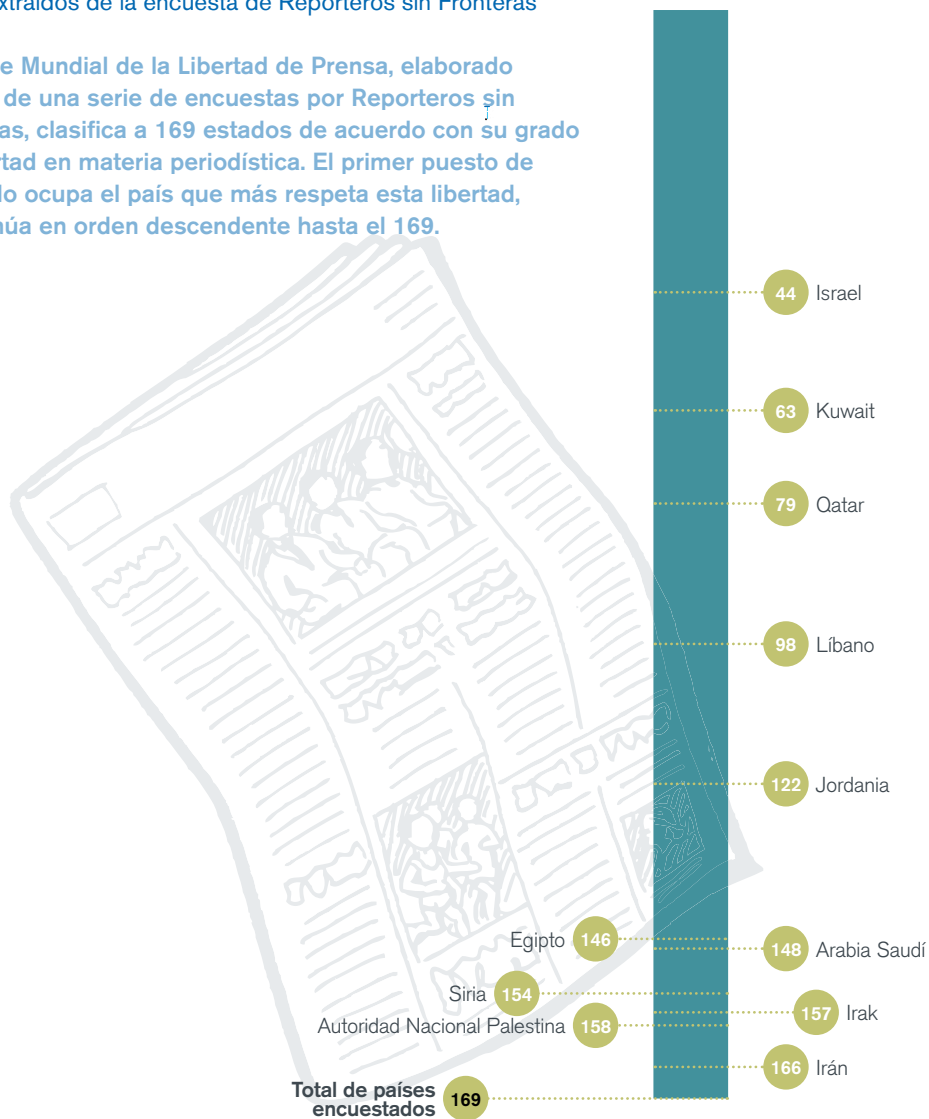


El conflicto de Oriente Medio ha facilitado a los grupos y los partidos políticos la tarea de movilizar a sus naturales utilizando la religión. En Irán continúa vigente el régimen teocrático veinte años después de la revolución. Desde la fundación del estado actual, la estructura dominante en Arabia Saudí es una asociación entre la familia Al Saud y la familia religiosa Al Shaikh. En otros países, el número de legisladores en los parlamentos que, directa o indirectamente, están vinculados a grupos que reivindican el papel de la religión ha crecido desde 2003.

### Países por grado de libertad de prensa

Datos extraídos de la encuesta de Reporteros sin Fronteras

El Índice Mundial de la Libertad de Prensa, elaborado a partir de una serie de encuestas por Reporteros sin Fronteras, clasifica a 169 estados de acuerdo con su grado de libertad en materia periodística. El primer puesto de la lista lo ocupa el país que más respeta esta libertad, y continúa en orden descendente hasta el 169.



Desde el inicio de la década se ha coaccionado la libertad de expresión en Oriente Medio, tal y como refleja la posición relativa de los países en un índice de la libertad de prensa a escala internacional. Es verdad que la libertad de prensa está en función del carácter más o menos autoritario de los gobiernos. No obstante, un conflicto puntual ofrece una justificación para coartar la libertad de los medios informativos. Estados Unidos, sin ir más lejos, pide a sus periodistas que cubren Irak una «identificación plena» con los militares, e impone restricciones a las noticias que dan y a cómo las enfocan. Así pues, el conflicto puede influir de manera directa o indirecta en la libertad de prensa.

**Un conflicto prolongado engendra autoritarismo, ya que brinda a los gobernantes una buena excusa para recortar las libertades civiles y perpetuar su mandato. El autoritarismo existe por sí mismo: puede encontrar su campo de cultivo en factores históricos, culturales, económicos y sociales que no guarden ninguna relación con las guerras. De todos modos, en el contexto de Oriente Medio, el conflicto vigente ha permitido a los regímenes políticos introducir leyes y normas que restringen la libertad.**

### Arabia Saudí

- La familia real no permite la formación de partidos políticos.
- El gobierno ejerce un férreo control sobre los medios de comunicación nacionales y supervisa la cobertura regional en letra impresa y la televisión por satélite.
- No existe libertad de culto. El islam es la religión oficial. El gobierno prohíbe la práctica en público de cualquier religión que no sea la islámica, y coarta los actos religiosos tanto de los chiíes como de los sufíes, las dos sectas musulmanas minoritarias.
- La libertad académica es limitada: está prohibida la enseñanza de la filosofía y de las religiones occidentales.
- No hay libertad de asociación ni de reunión. Se encarcela y se retiene a los activistas políticos que organizan manifestaciones o toman parte en otras acciones de defensa cívica.
- Las mujeres no son tratadas en régimen de igualdad. Padecen una discriminación social negativa en materia de viajes, representación política, conducción de vehículos y uso de los espacios públicos, educación y delitos tales como la violación.

No existe libertad de culto

La libertad académica es limitada

Las mujeres no son tratadas en régimen de igualdad

### Egipto

- Mantiene en vigor la Ley del Estado de Excepción desde 1981.
- Ley de Asociación:
  - Prohíbe el establecimiento de grupos que amenacen la unidad nacional.
  - Restringe la financiación extranjera de las ONG.
  - Autoriza al Ministerio de Asuntos Sociales a disolver las ONG sin una orden judicial.
- Las leyes unificadas del trabajo limitan el derecho de los sindicatos a la huelga.
- Las leyes concernientes al género discriminan a las mujeres en la expedición de pasaportes y los derechos hereditarios.
- El gobierno interviene en todos los nombramientos académicos y judiciales.
- Los tres periódicos de mayor tirada están controlados por el Estado, y a sus directores los nombra el presidente.
- Subsiste una discriminación anticristiana del empleo en el sector público, especialmente en los servicios de seguridad y el ejército.
- A los miembros de la fe baha'í se les deniegan multitud de documentos civiles, entre ellos el carné de identidad, el certificado de nacimiento y la licencia de matrimonio.
- El país asiste a un auge del sentimiento antichí.

Las leyes discriminan a las mujeres

Los periódicos están controlados por el Estado

Discriminación anticristiana del empleo



**Todas las decisiones relativas al liderazgo político dependen de los gobernantes dinásticos**

**Menos del 20% de los habitantes actuales de la federación son ciudadanos de los EAU**

**Las ejecuciones juveniles alcanzan las cotas máximas**

**Al testimonio de una mujer se le concede la mitad de valor que al de un hombre**

**La conversión de un musulmán a una religión no islámica está penada con la muerte**

### Emiratos Árabes Unidos

- Todas las decisiones relativas al liderazgo político dependen de los gobernantes dinásticos de los siete emiratos, que forman el Consejo Federal Supremo, el cuerpo ejecutivo y legislativo más importante de la confederación.
- La libertad de reunión y asociación tiene múltiples restricciones. Son tolerados los pequeños debates sobre política en los domicilios particulares, pero se coarcta la potestad de los ciudadanos para convocar asambleas más numerosas.
- La nueva Ley del Trabajo de 2007 no concede a los asalariados extranjeros el derecho a organizarse, negociar colectivamente o declararse en huelga.
- Pese a que la constitución prohíbe la tortura, los tribunales de la sharia dictan a veces sentencias de flagelación por abuso de drogas, prostitución y adulterio.
- La discriminación de los residentes que no tienen la ciudadanía se manifiesta en muchos aspectos de la vida, en particular el empleo, la educación, la vivienda y la sanidad. Menos del 20% de los habitantes actuales de la federación son ciudadanos de los Emiratos Árabes Unidos.
- Los derechos sociales, económicos y legales de la mujer no siempre están protegidos, a causa de la deficiente aplicación de la ley y de los arraigados prejuicios contra este colectivo.

### Irán

- Leyes de la moralidad:
  - Pretenden impedir la «corrupción social».
  - Restringen el encuentro de hombres y mujeres en espacios públicos.
  - Imponen un estricto código de vestimenta islámico.
- El gobierno controla toda la difusión televisiva y radiofónica; veta cualquier asociación y publicación que considere perjudicial para la estabilidad del Estado.
- La conversión de un musulmán a una religión no islámica está penada con la muerte.
- Las minorías no pueden ostentar cargos de responsabilidad o gubernamentales, carecen virtualmente de derechos y tienen prohibida la práctica de sus creencias.
- Varios eruditos han sido azotados, detenidos y encarcelados por poner en peligro la seguridad nacional e insultar al islam, algo que la ley tipifica como delito.
- Están prohibidos los sindicatos de trabajadores independientes.
- Las ejecuciones juveniles alcanzan las cotas máximas.
- El código penal se basa en la sharia y prevé la flagelación, la lapidación, las amputaciones y el cadalso para castigar un amplio abanico de infracciones sociales y políticas.
- Persisten las denuncias de tortura en los interrogatorios.
- Las mujeres se enfrentan a una discriminación sistemática en cuestiones sociales y legales:
  - No pueden obtener el pasaporte sin permiso del marido o un pariente masculino.
  - No gozan de derechos igualitarios en las cláusulas de la sharia que rigen los casos de divorcio, las herencias y la custodia de los hijos.
  - En un tribunal, al testimonio de una mujer se le concede la mitad de valor que al de un hombre.

### Irak

- La legislación aprobada en 2006 criminalizaba la ridiculización de los funcionarios públicos; algunos periodistas iraquíes han sido acusados de esta falta.
- Los presentadores de los medios de difusión que informaban sobre asesinatos sectarios han sido detenidos por instigación a la violencia.
- La libertad de culto está garantizada por la constitución. En la práctica, la violencia sectaria se ensaña con casi todas las comunidades religiosas y credos minoritarios.
- La ausencia de un marco legal y un sistema de registro para las organizaciones no gubernamentales entorpece la capacidad de trabajo y la captación de donaciones por parte de las ONG.
- Los estatutos del Tribunal Supremo Iraquí no exigen de forma explícita que la culpabilidad sea probada más allá de la duda razonable.
- La constitución promete a la mujer igualdad de derechos ante la ley. No obstante, las mujeres que ejercían una profesión, asistían a la universidad o aparecían en lugares públicos sin el velo solían ser hostigadas, a veces hasta la muerte, por grupos islamistas radicales de las dos sectas mayoritarias.

**La violencia sectaria se ensaña con casi todas las comunidades religiosas**

**Las mujeres solían ser hostigadas, a veces hasta la muerte**

### Israel

- Las autoridades gubernamentales se amparan en las Regulaciones de Defensa de 1945 para censurar las publicaciones y el correo, y para coartar los movimientos de los individuos.
- Los árabes residentes en Jerusalén Este pueden ser despojados de su permiso de residencia si se ausentan de la ciudad durante más de tres meses.
- Más de la mitad de los aproximadamente 160.000 beduinos del Negev viven en aldeas no reconocidas, a las que el Estado rehúsa dotar de infraestructuras básicas y poner bajo jurisdicción municipal. Han recibido múltiples presiones para realojarse en centros urbanos planificados por el gobierno, que no respetan en absoluto su estilo de vida tradicional.
- Los periodistas que viajan sin autorización oficial a países árabes como Siria y el Líbano pueden ser procesados, y de hecho ya lo han sido.
- La brutalidad policial va en aumento.

**Los periodistas que viajan sin autorización oficial pueden ser procesados**

**La brutalidad policial va en aumento**

### Jordania

- El rey puede disolver la Asamblea Nacional y destituir al gabinete a su total discreción.
- La legislación criminaliza las críticas a la familia real, la difamación de los funcionarios gubernamentales, y también las manifestaciones verbales que perjudiquen las relaciones exteriores, enardeczan las sensibilidades religiosas o socaven la reputación del Estado.
- En 2006, el Parlamento aprobó un decreto que permitía únicamente a los consejos nombrados por la autoridad estatal promulgar edictos religiosos, o fatuas, y declaraba ilegal criticar esas fatuas.
- La Ley de Asociación prohíbe convocar manifestaciones públicas sin la autorización por escrito del gobernador regional.

**El rey puede destituir al gabinete a su discreción**

**La legislación criminaliza las críticas a la familia real**

**Se discrimina la ascendencia palestina**

- Las ONG tienen prohibida la participación en actividades políticas, y los trabajadores deben recibir permiso del gobierno para ir a la huelga.
- Los sospechosos pueden ser retenidos hasta 48 horas sin una orden judicial, y hasta diez días sin presentar cargos formales; los tribunales conceden habitualmente a los fiscales prórrogas de quince días sobre este plazo.
- Los jordanos de ascendencia palestina se enfrentan a la discriminación en el empleo por parte del gobierno y el ejército, y también en el acceso a la universidad.

**Los residentes apátridas se consideran ilegales y no tienen plenos derechos de ciudadanía**

**Kuwait**

- El gobierno impone restricciones a la libertad de reunión y asociación, aunque estos derechos se hallan garantizados por la ley.
- El gobierno restringe el establecimiento y la licencia de sociedades y organizaciones no gubernamentales.
- Los residentes apátridas, conocidos como beduinos (una población aproximada de entre 90.000 y 130.000 individuos) se consideran ilegales, no tienen plenos derechos de ciudadanía y viven en condiciones de miseria.

**Los refugiados palestinos que viven en el Líbano carecen de derechos de ciudadanía**

**Líbano**

- Algunas leyes vagamente formuladas criminalizan las informaciones críticas con Siria, los militares, la judicatura y la presidencia. La Dirección General de Seguridad tiene autoridad para censurar todos los medios de comunicación extranjeros.
- Los cerca de 350.000 refugiados palestinos que viven en el Líbano carecen de derechos de ciudadanía y sufren restricciones en el trabajo, en la construcción de viviendas y en la compra de propiedades.

**Se reprime la libertad de expresión**

**Siria**

- El único partido político legalizado es el partido Baas, hoy en el poder, y sus diversos subgrupos de coalición. Una ley de 2007 acota la transparencia y a los observadores electorales.
- Se reprime la libertad de expresión.
- La ley de prensa de 2001 permite a las autoridades denegar o revocar las licencias de publicación, y obliga a las agencias de distribución privadas a someter todo el material impreso a los censores del gobierno.
- Son ilegales todas las manifestaciones públicas sin permiso oficial, que normalmente se otorga sólo a los grupos progubernamentales.
- Las asambleas no culturales de los grupos religiosos requieren autorización, y la captación de fondos por estos grupos es objeto de un estricto escrutinio.
- El gobierno vigila rigurosamente las mezquitas y controla el nombramiento del clero musulmán.
- Las organizaciones no gubernamentales deben registrarse obligatoriamente en las dependencias del gobierno; es frecuente el encarcelamiento de los líderes de grupos pro derechos humanos que actuaban sin licencia.
- La actividad sindical está sujeta a un riguroso control a través de la unificada FGS (Federación General de los Sindicatos).

**Son ilegales todas las manifestaciones públicas sin permiso oficial**

**Las agencias de seguridad ostentan una autoridad ilimitada para detener sospechosos**

- Las agencias de seguridad ostentan una autoridad ilimitada para detener sospechosos y mantenerlos incomunicados durante un tiempo prolongado sin formular cargos. Arrancan confesiones torturando a los sospechosos y arres-tando a miembros de sus familias.
- 200.000 kurdos sirios viven privados de la ciudadanía y no pueden solicitar pa-saportes, carnés de identidad o certificados de nacimiento, lo que a su vez les impide tener tierras en propiedad, optar a un empleo estatal, votar y salir del país.
- La prohibición de viajar se extiende a las figuras de la oposición, los familiares de disidentes exiliados, los firmantes de la Declaración Beirut-Damasco, los antiguos detenidos de la Primavera de Damasco, los abogados defensores de los derechos humanos y sus parientes más próximos.
- La situación legal y personal de las mujeres musulmanas, que se rige por la sharia, es discriminatoria en cuestiones de matrimonio, divorcio y herencia.

**200.000 kurdos sirios viven privados de la ciudadanía**

**La situación legal y personal de las mujeres musulmanas es discriminatoria en cuestiones de matrimonio, divorcio y herencia**

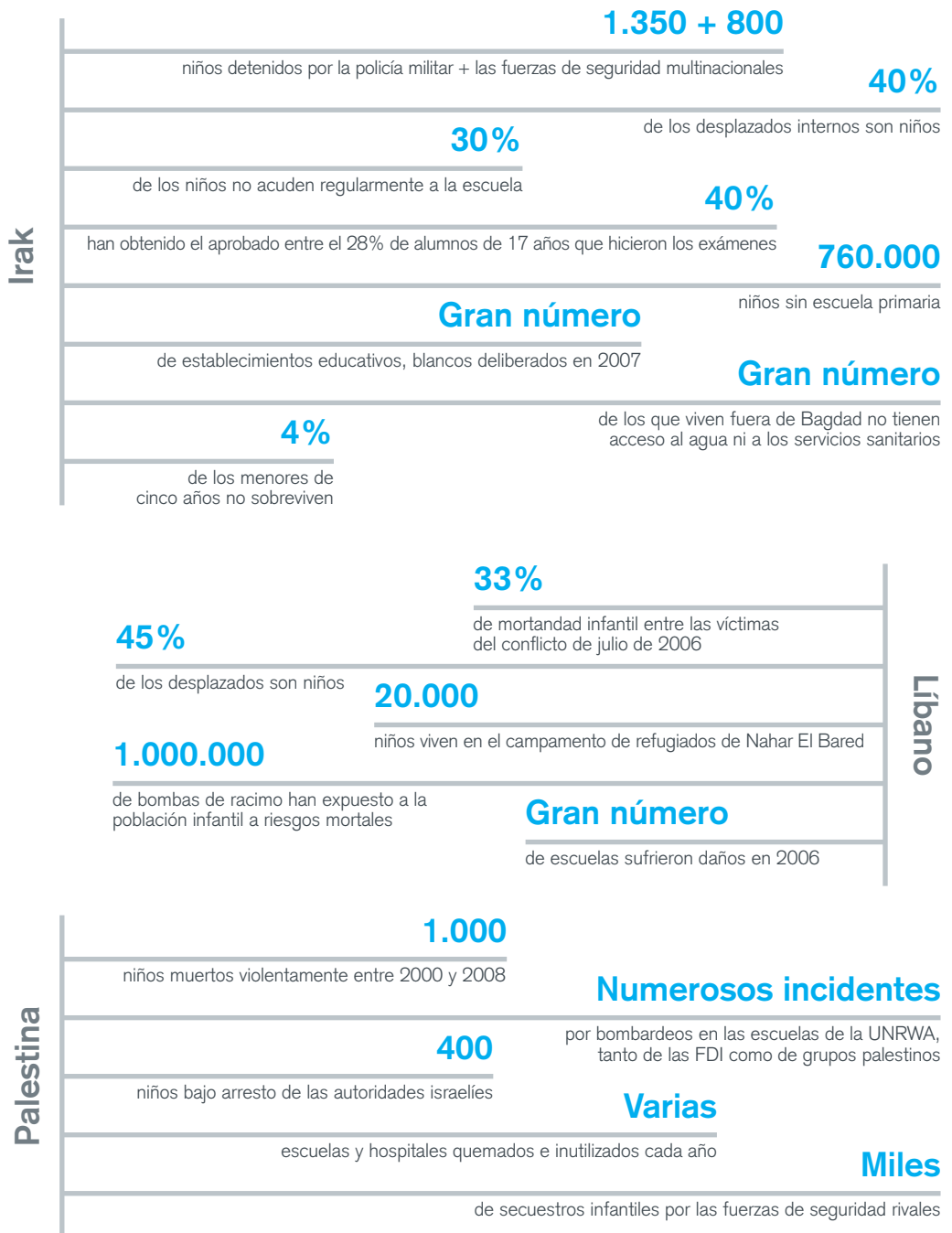
### **Territorios Palestinos Ocupados**

- Los palestinos sometidos a control israelí en Cisjordania y Gaza no pueden votar en las elecciones de aquel país.
- Israel obstaculiza el acceso de la prensa a las zonas en conflicto activo y hos-tiga a los periodistas palestinos.
- En diversos momentos de la última intifada, Israel impidió a los varones islámi-cos de menos de cuarenta y cinco años realizar sus plegarias en el complejo del Monte del Templo/Haram Al Sharif.
- Desde 1967 se han demolido más de diez mil casas en los Territorios Palesti-nos Ocupados, entre ellas 2.000 en Jerusalén Este. Se teme que, en un futuro próximo, sean derribadas al menos otras 10.000 viviendas en Jerusalén.
- Existe una desmesurada restricción de la libertad de movimientos, como se ilustra en otros apartados de este mismo informe.

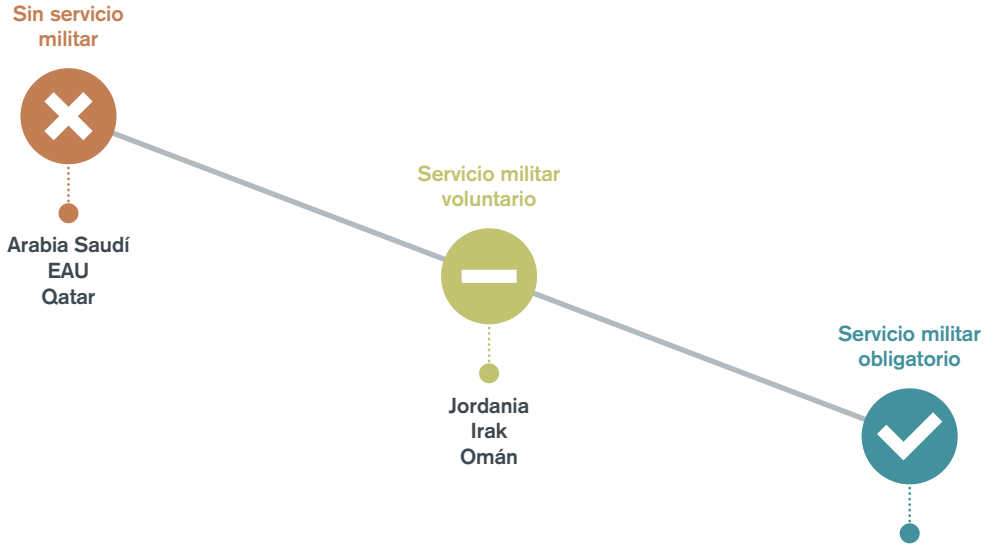
**Los palestinos sometidos a control israelí no pueden votar**

**Desmesurada restricción de la libertad de movimientos**

Situación de la infancia en Irak, Líbano y Palestina



### Obligatoriedad del servicio militar por países

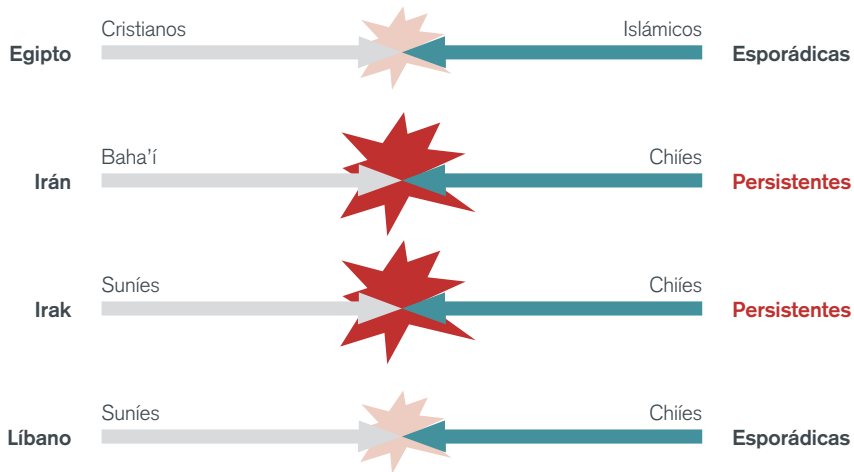


- Israel es, junto con Cuba, uno de los escasos países donde existe el servicio militar femenino. Los hombres deben servir durante un período de tres años, y las mujeres, de dos años.
- En Israel, el derecho a la objeción de conciencia no está reconocido legalmente en el caso de los hombres. En el de las mujeres, sólo se recoge de manera parcial en el artículo 39 de la Ley del Servicio de Defensa Nacional.
- Durante la guerra entre Irán e Irak (1980-1988) el llamamiento a filas alcanzó una magnitud sin precedentes en ambos países. En 1982, las fuerzas armadas constaban de 200.000 efectivos, pero en 1988 un millón de hombres (una cuarta parte del contingente laboral iraquí) habían tomado las armas, en su inmensa mayoría como reclutas. Otros 700.000 civiles se alistaron en las fuerzas provisionales del llamado Ejército Popular.

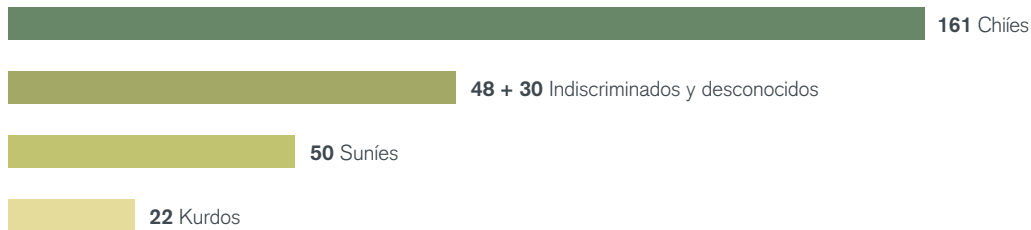
4.7 Luchas sectarias

El conflicto de Oriente Medio ha intensificado el cisma entre los credos. Antes de 2003, en Irak ya había problemas de este orden; sin embargo, la guerra los ha hecho eclosionar con una violencia extrema. Similarmente, en el Líbano, Irán, Egipto y otros países de la región, las diferencias sectarias han degenerado en confrontaciones violentas.

**Intensidad de los conflictos religiosos por países**



**Bombardeos letales múltiples de grupos sectarios en Irak (2007)**



Irak es conocido como la «cuna de la civilización árabe». Fue atacado y destruido en dos ocasiones, en 1257 por los mongoles y en 2003 por los norteamericanos. La invasión de 2003 dio lugar a una oleada de pillaje que los nuevos gobernantes de Bagdad no pudieron sofocar. Obras de arte, libros, manuscritos y objetos de gran importancia cultural han sido robados o maltratados.

### Museo Nacional de Irak, Bagdad

- El Museo Nacional iraquí alberga reliquias inestimables de la era mesopotámica, designada también como la «cuna de la civilización», con más de 5.000 años de antigüedad.
- El museo permaneció cerrado desde la Primera Guerra del Golfo (1990) hasta el año 2000.
- A partir de abril de 2003 han sido saqueados casi 15.000 objetos entre monedas, esculturas, obras de cerámica y metal, fragmentos arquitectónicos, tablillas cuneiformes y la mayor parte de la valiosa colección del museo de sellos cilíndricos sumerios. Hasta ahora se han recuperado unas 5.000 piezas, con lo que el expolio total se cifra en 10.000 objetos.
- Algunas de las obras sustraídas son la famosa «Dama de Uruk» en alabastro, que data aproximadamente del 3100 aC; la estatua sumeria de Bahrani; la placa labrada en oro y marfil de una leona atacando a un nubio; y la cabeza casi a tamaño natural de la diosa de la Victoria, procedente de Hatra, realizada en cobre.

### Bibliotecas y archivos

- La Biblioteca Nacional ha perdido en los últimos años medio millón de libros.
- Los Archivos Nacionales de Irak han perdido documentos del período otomano.
- La biblioteca Al Awqaf, adscrita al Ministerio de Asuntos Religiosos, ha perdido más de 5.000 manuscritos islámicos.
- La biblioteca central de la Universidad de Bagdad ha perdido unos 600.000 libros impresos, publicaciones periódicas y mapas.
- La biblioteca de la Universidad Al Mustansiriya ha perdido 200.000 libros impresos.
- La biblioteca de la Bayt Al Hikma (Casa de la Sabiduría) ha sido totalmente destruida.

### Destrucción de yacimientos arqueológicos milenarios

- Las imágenes por satélite muestran que los restos de diversos yacimientos arqueológicos, de una superficie equivalente a 3.000 campos de fútbol, han sido desenterrados y pillados por los saqueadores.
- Ciudades enteras como la antigua Umma, con 5.000 años de historia, o las de Bad-Tibira e Isín han sido saqueadas y desvalijadas.
- La base aérea estadounidense de Tallil, en las proximidades de Nasiriya (centro de Irak), se alza sobre el gran zigurat de Ur, presuntamente la ciudad más antigua de la tierra. Ur se encuentra a salvo en el complejo de la base, pero la metralla del período bélico ha agujereado sus muros y se está construyendo un fortín encima de una zona arqueológica adyacente.
- Otras informaciones señalan que el enclave de la gran ciudad de Babilonia se ha acondicionado como base para las tropas norteamericanas, un proceso en el cual los tanques han destrozado una avenida de ladrillo de 2.500 años de antigüedad que conducía a la puerta de Istar, que resultó dañada. Babilonia está abocada a ser arqueológicamente estéril.
- Fuera de la capital, alrededor de 10.000 emplazamientos de una importancia incomparable para la historia de la civilización han sido pasto de los saqueadores.




4.9 Imagen global

El conflicto de Oriente Medio ha hecho una mella considerable en la imagen global de todos los países de la región.

En 2003, en un sondeo de la Unión Europea, el 59% de los europeos consultados citaron a Israel como la mayor amenaza para la seguridad mundial.

En 2007, en el Estudio Pew de Actitudes Globales, los europeos expresaron una opinión desfavorable sobre Israel, y responsabilizaron a los israelíes del conflicto con los palestinos.

**Opinión de los encuestados sobre el conflicto Israel-Palestina (%)**



Conviene recalcar que la opinión mayoritaria en Estados Unidos es favorable a Israel y responsabiliza del conflicto a los palestinos.


La opinión sobre Irán es unánimemente negativa. En el Estudio Pew de Actitudes Globales de 2007, se registró el siguiente porcentaje de personas que emitieron un juicio de Irán bastante desfavorable y muy desfavorable:

- Francia*                    *84%*
- Estados Unidos*        *71%*
- Canadá*                    *67%*
- Alemania*                *85%*

El conflicto de Oriente Medio, los atentados del 11 de septiembre de 2001 y la guerra de Irak han debilitado el substrato de confianza entre los países occidentales e islámicos.

En 2007, el Estudio Pew de Actitudes Globales incluía a los países árabes más pro occidentales, y aun así la escisión fue evidente.

## Estudio Global Pew de las relaciones entre los países musulmanes y Occidente



Además de las encuestas de opinión, otras muchas eventualidades ilustran la imagen de los ciudadanos árabes en el mundo. Entre ellas destacan:

- Restricciones de visados a los súbditos árabes.
- Incidentes como la crisis de las caricaturas de Mahoma.
- Resistencia a inversiones estratégicas de origen árabe, como las del Puerto de Dubai.
- Exclusión de importantes países árabes, como Arabia Saudí, en la lista de invitados a la cumbre ampliada del G-8.
- Presentación negativa de los asuntos árabes en los medios occidentales.
- Campañas de animadversión contra países islámicos en las universidades de Occidente.

### Atención extraordinaria

Oriente Medio ha sido un foco de atención excepcional en los foros internacionales.

Oriente Medio (Palestina, Israel, Líbano y Siria) representa:

- El 2% de los 192 estados miembros de las Naciones Unidas.
- El 0,5% de la población mundial.

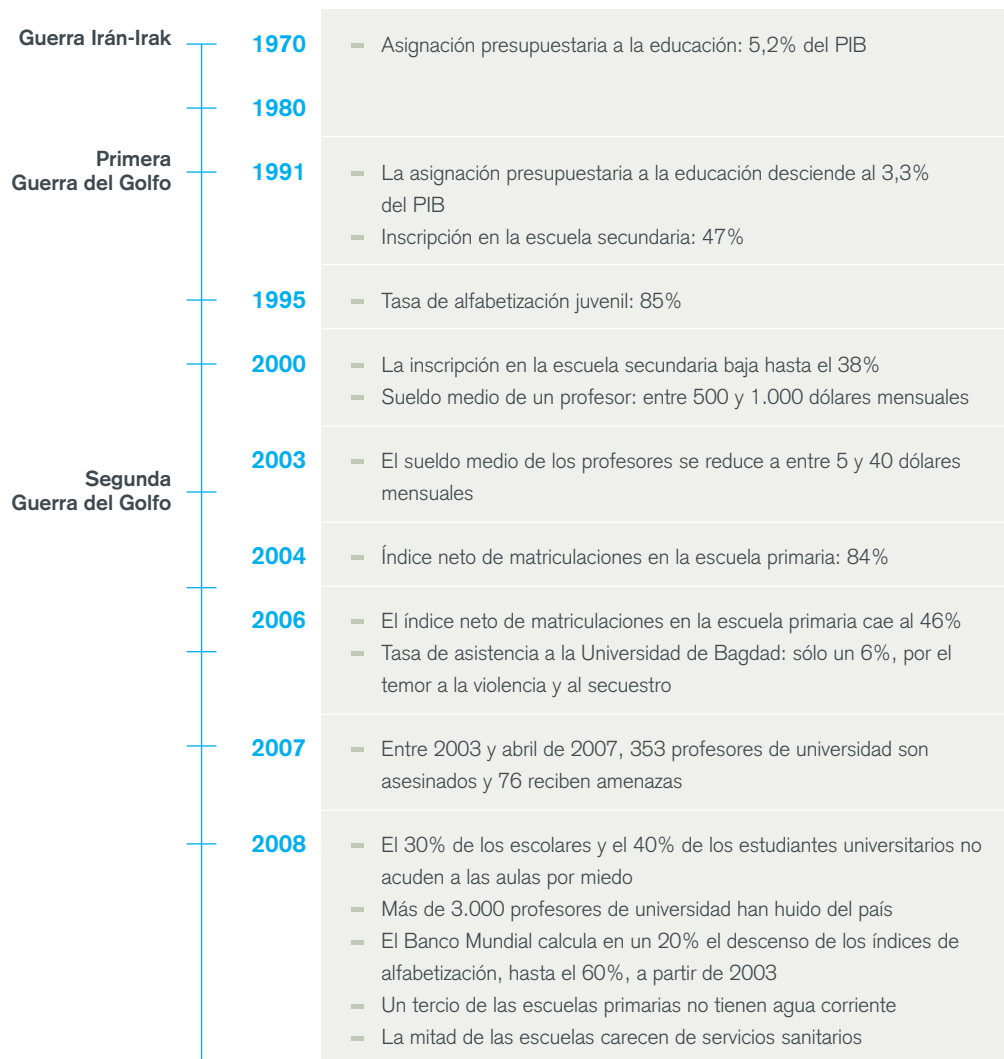
En 2006, centró:

- El 75,86% de las resoluciones específicas de la Asamblea General para distintos países.
- El 100% de las resoluciones del Consejo de Derechos Humanos.
- El 6,45% de las resoluciones del Consejo de Seguridad.

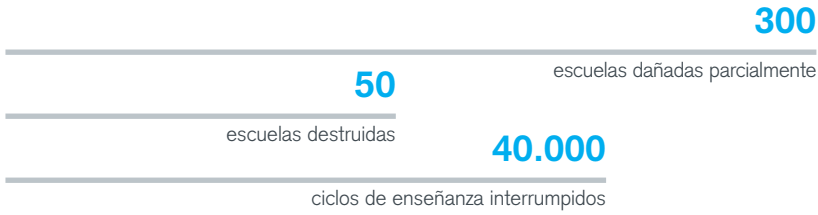
4.10 Crisis educativa en Irak

Desde la década de los setenta, Irak ha experimentado un continuo declive en su infraestructura docente. Esta tendencia se refleja en cierta medida en las asignaciones presupuestarias a la educación.

Asignaciones presupuestarias a educación en Irak



### Daños causados por la guerra de julio de 2006

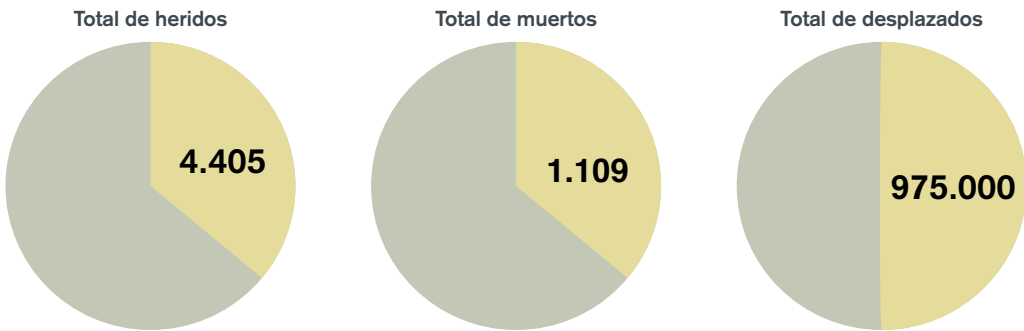


A lo antedicho habría que añadir que:

- Multitud de niños tuvieron que recorrer distancias más largas para ir a clase porque sus escuelas habían sido destruidas o dañadas.
- Los profesores informaron de que muchos niños padecían trastornos psicológicos por el caos de la guerra.
- Numerosas familias fueron alejadas de sus hogares, lo que hizo aún más difícil continuar con las realidades cotidianas de la escuela y la formación académica.
- Una evaluación de 45 escuelas en cuatro zonas rurales del Líbano demostró la existencia, entre noviembre de 2006 y marzo de 2007, de una elevada tasa de problemas de agresividad y atención entre los estudiantes. También puso de relieve un abrupto descenso de las calificaciones escolares en el verano posterior a la guerra de julio de 2006.

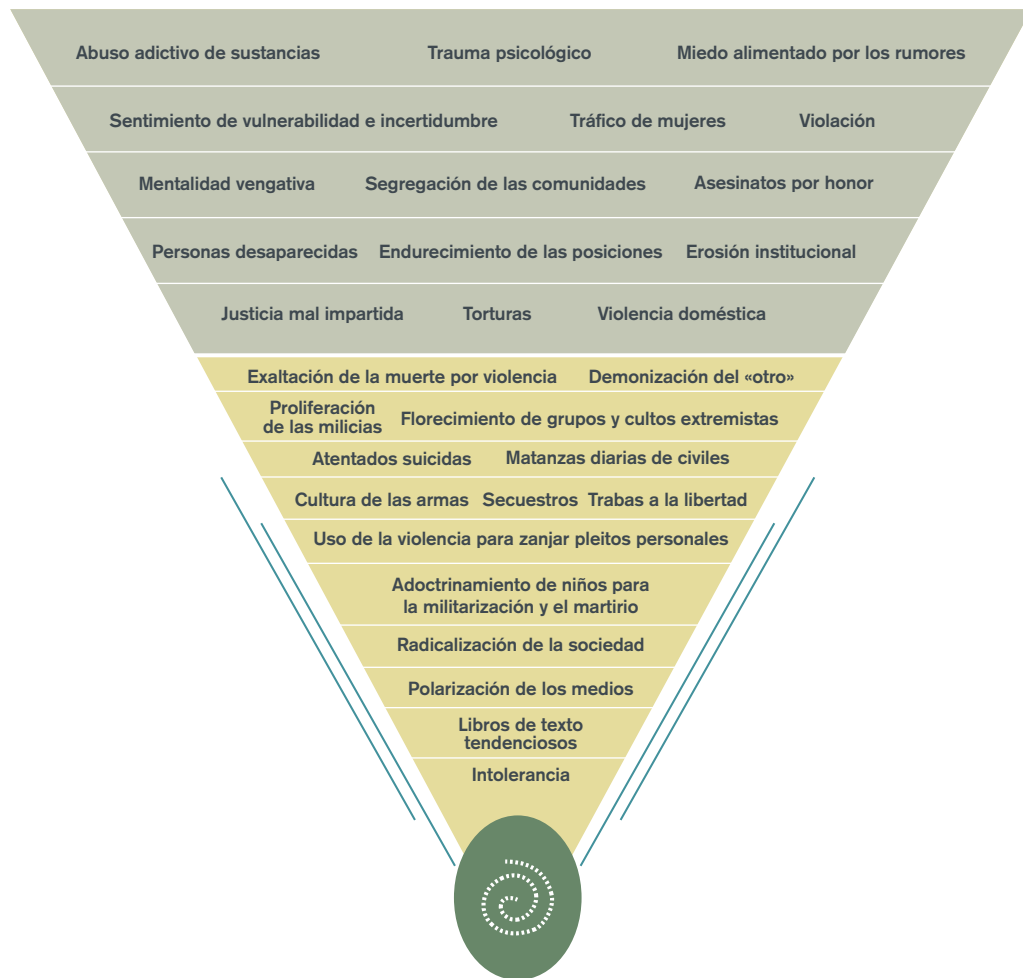
### Víctimas del conflicto

■ Niños



4.12 La cultura de la violencia

En una sociedad humana normal, las personas buscan la paz, la amistad y la confianza en un lúcido interés propio. En una sociedad arrasada por la cultura de la violencia, surgen indicadores primarios de una degeneración de la vida humana. Aparecen también indicadores secundarios que quizá no estén vinculados directamente con el conflicto, pero que afloran fácilmente en un contexto de violencia y desesperación. Los indicadores que aquí se identifican son meramente ilustrativos, no exhaustivos.



## INTRODUCCIÓN

Desde el nacimiento de Israel, el conflicto para dotar de una patria al pueblo palestino ha dominado la política de Oriente Medio. A principios de la década de los noventa, los Acuerdos de Oslo alimentaron una esperanza de solución mediante la creación de dos estados. Sin embargo, el fracaso de la Cumbre de Camp David en 2000 dio origen a la segunda intifada. Desde el 29 de septiembre de 2000, Israel y los grupos palestinos han vivido enzarzados en una incesante confrontación violenta, secuela de la primera intifada, que se prolongó aproximadamente entre 1988 y 1992.

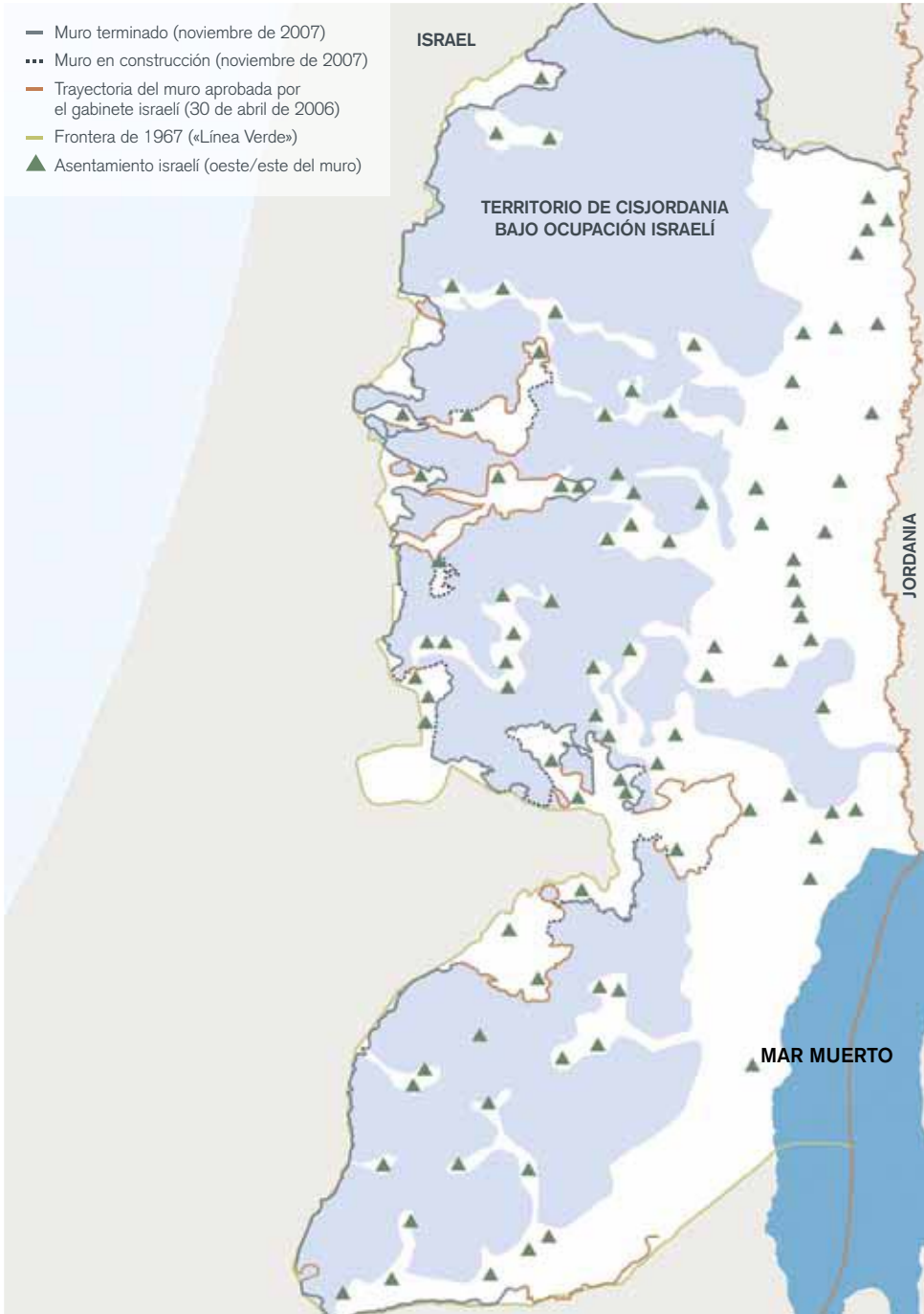
Israel y los Estados Árabes han planteado iniciativas contrapuestas para resolver el conflicto palestino, como por ejemplo el Plan Israelí de Retirada y el Plan de Paz de la Liga Árabe. Ninguno ha sido bien acogido en el lado contrario. La comunidad internacional, liderada por las Naciones Unidas y el Cuarteto (Estados Unidos, la Unión Europea, Rusia y la propia ONU), tampoco ha logrado hallar una solución que resulte aceptable para ambas partes.

En las primeras cinco décadas, de 1948 a 1998, los palestinos estuvieron representados primordialmente por la Organización para la Liberación de Palestina (OLP). En los últimos diez años, además de Al Fatah, principal integrante de la OLP, ha surgido Hamás como organismo representativo del pueblo palestino, que ha ganado las elecciones para presidir la Autoridad Nacional Palestina. No obstante, Israel la define como una organización terrorista y por lo tanto se niega a negociar con ella, más aún porque el Pacto de Hamás de 1998 preconiza la eliminación del Estado de Israel. Las sociedades árabes, en cambio, consideran a Hamás un grupo representativo y un agente negociador legítimo de los palestinos. Como consecuencia, se ha llegado a un punto muerto.

En lo relativo al número de muertes y los indicadores económicos, el peso del conflicto palestino es muy inferior al de otros conflictos de Oriente Medio. Y en cuanto al valor emocional, es una de las claves de las políticas y el malestar de la región. La resolución del conflicto palestino podría allanar el camino para el establecimiento de una paz generalizada y sostenible en toda la zona.

5.0 Datos preliminares

Este mapa ilustra la versión palestina e incluye Jerusalén Este. Israel podría disentir, puesto que no considera Jerusalén Este un territorio ocupado.

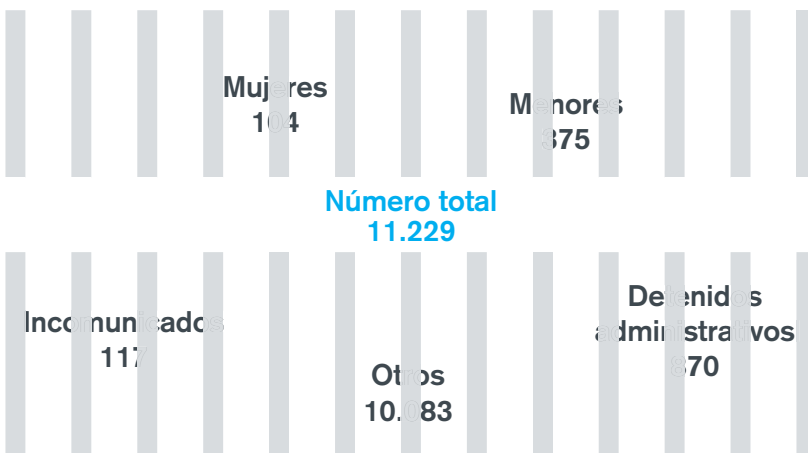


### Bajas mortales palestinas desde el principio de la intifada



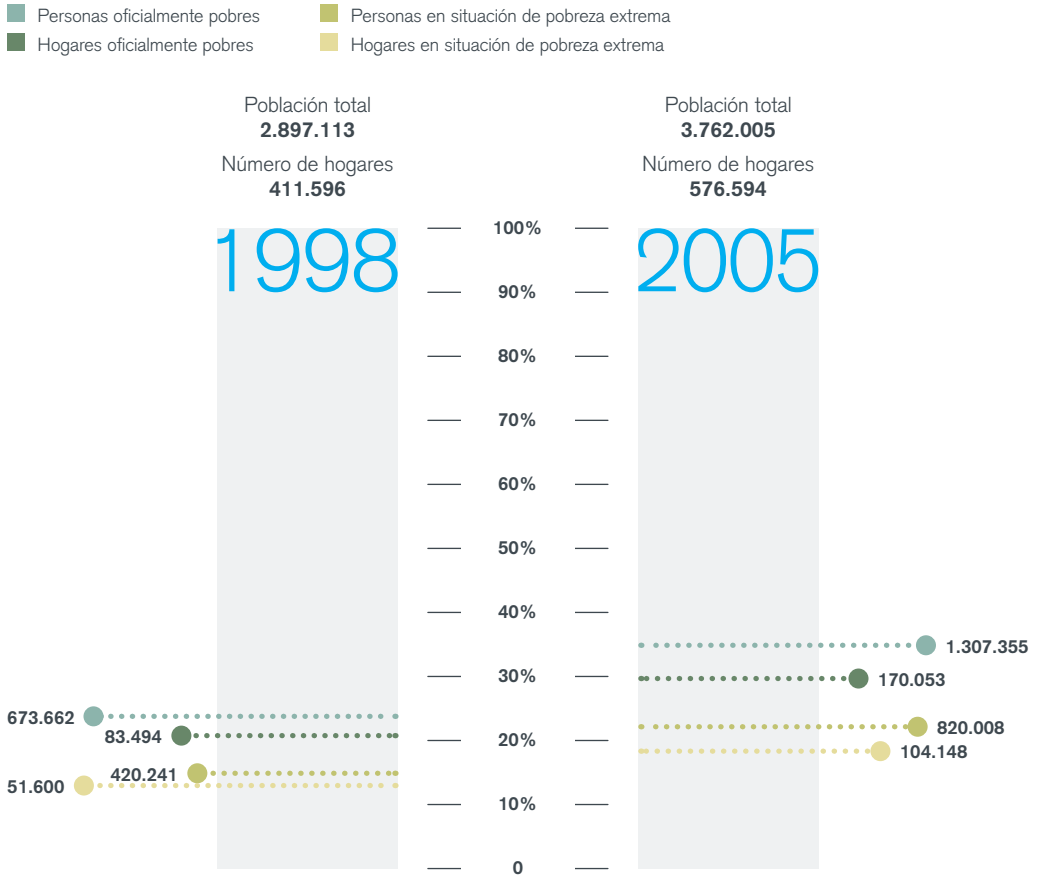
### Número de palestinos en centros de detención israelíes

Abril de 2007





**Pobreza oficial y extrema de individuos y núcleos familiares en Palestina**

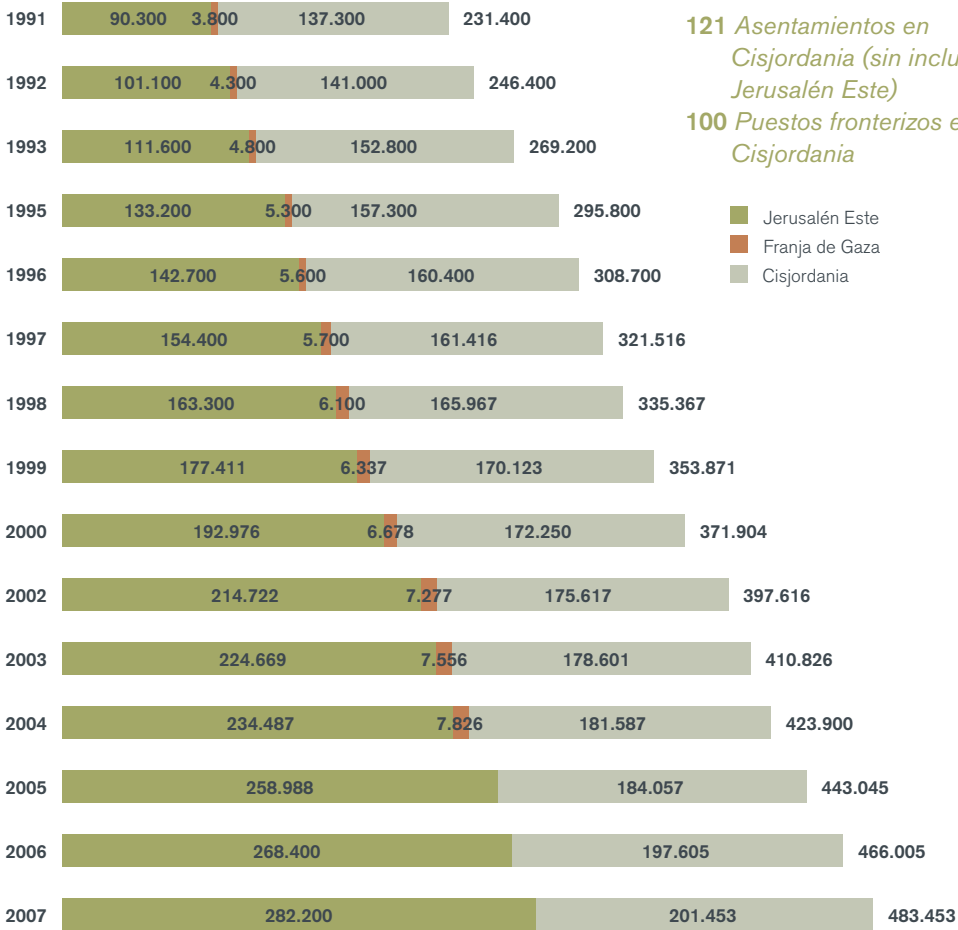


En 1998, la Comisión Nacional Palestina para el Alivio de la Pobreza definió dos líneas diferenciadas –pobreza oficial y pobreza extrema– a partir de la media real de consumo entre las familias palestinas.

- Línea de pobreza oficial = 2,4 dólares diarios per cápita
- Línea de pobreza extrema = 2,0 dólares diarios per cápita (cálculo basado en las tasas de cambio de 2004)

En 2006, la cantidad de personas que vivían en una pobreza extrema había ascendido a más de un millón.

**Crecimiento de la población de colonos 1991-2007**



**121** Asentamientos en Cisjordania (sin incluir Jerusalén Este)

**100** Puestos fronterizos en Cisjordania

- Jerusalén Este
- Franja de Gaza
- Cisjordania

### Número de hospitales y de camas por cada mil habitantes en las dos regiones del Territorio Palestino

Datos correspondientes a mediados de año

		Cisjordania		
		1996	2000	2005
N.º de hospitales		31	48	54
Camas por 1.000 habitantes		1,2	1,2	1,3

		Franja de Gaza		
		1996	2000	2005
N.º de hospitales		6	17	22
Camas por 1.000 habitantes		0,92	1,6	1,5

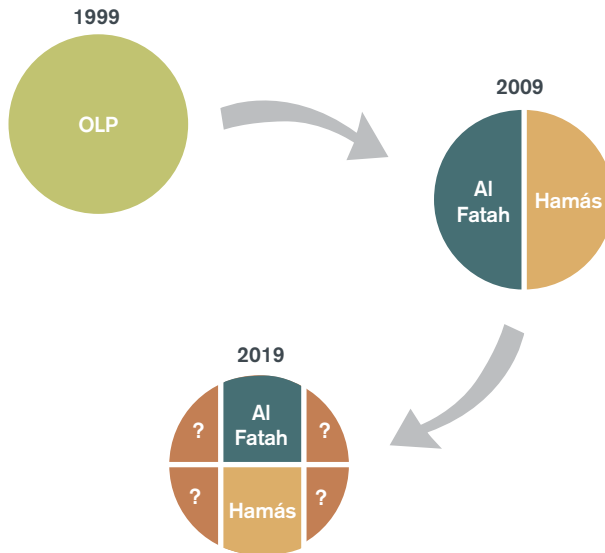
  

		Territorios Palestinos		
		1996	2000	2005
N.º de hospitales		37	65	76
Camas por 1.000 habitantes		1,1	1,4	1,3

- En las localidades afectadas por el muro de separación, alrededor del 42,1% de las familias tiene problemas de acceso a la asistencia sanitaria.
- En Gaza, de los 4.074 pacientes que solicitaron permisos de traslado por razones médicas entre junio y noviembre de 2007, se ha denegado la solicitud a 713.
- En mayo de 2007, los índices de anemia entre los niños menores de nueve meses eran de un 72,2% en Gaza y un 45% en Cisjordania.
- A raíz de las restricciones de combustible y electricidad impuestas en 2007, los hospitales de Gaza sufrieron cortes de fluido eléctrico de entre ocho y doce horas por día. En 2008, la falta del gasóleo necesario para alimentar los generadores de los hospitales se cifró en un 60-70%.

El impacto más devastador del conflicto ha sido la escisión que se ha operado en las instituciones palestinas.

### Evolución de las instituciones palestinas



La brecha ideológica ha desencadenado una división territorial de las esferas de influencia, la disolución de un gobierno electo, graves dificultades en el proceso electoral y un vacío de autoridad política eficiente.

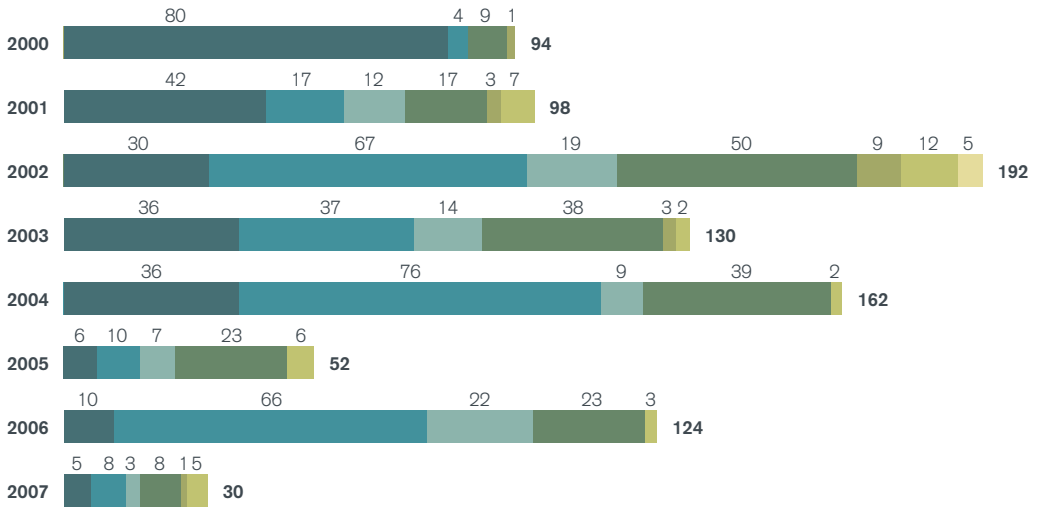
### División de la autoridad política



5.6 Muerte de la infancia

**Bajas infantiles por causas violentas desde el principio de la intifada**  
Desde septiembre de 2000 hasta junio de 2007

- Enfrentamientos
- Bombardeos
- Intentos de asesinato
- Disparos
- Cierre de centros
- Artillería sin explotar
- Demolición de viviendas



Total = **882**

## Repercusiones en el sistema educativo

### Más de 40

---

escuelas palestinas ocupadas por las Fuerzas de defensa Israelíes desde el año 2000

### Más de 2.000

---

abandonos escolares en Gaza en la segunda mitad de 2007

### Más de 3.000

---

escolares detenidos por las Fuerzas de defensa Israelíes desde el año 2000

### Innumerables

---

escolares rechazados en los controles desde el año 2000

### Supresión de

---

tecnología informática, laboratorios de ciencias y actividades extraescolares, debido al alto consumo de energía

### Rápido descenso

---

del porcentaje neto de matriculaciones en la escuela primaria

### Más de 13.000

---

escuelas afectadas por toques de queda, asedios y cierres

### Más del 10%

---

de los niños de Gaza han sido testigos de la muerte de un profesor en la escuela

### La mitad de los estudiantes

---

han visto su escuela sitiada por tropas

### Un tercio

---

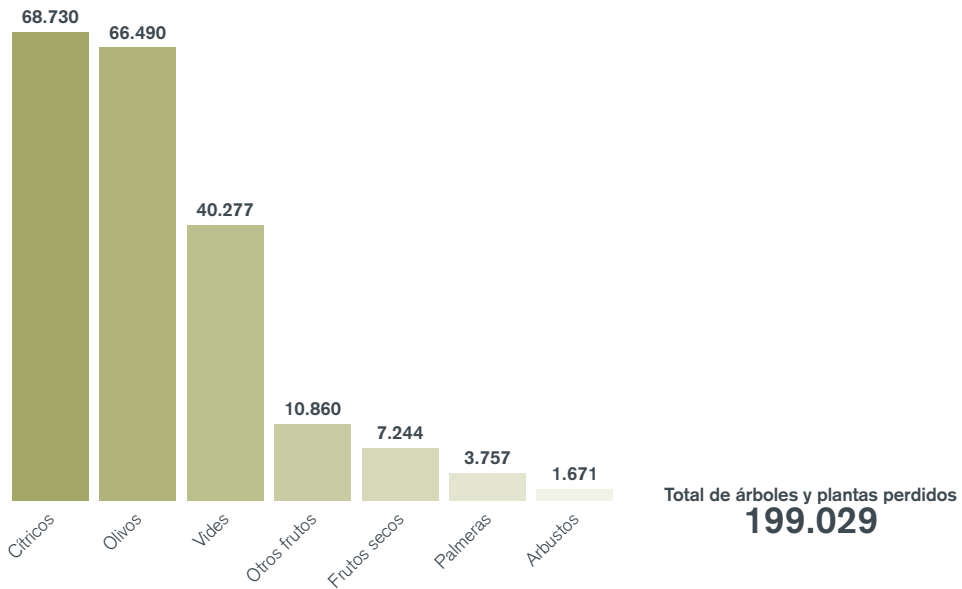
de las familias padecen ansiedad, fobias y depresión

5.8 Cultivos arrasados

**Daños causados a los campesinos de Gaza por actividades israelíes**

Del 28 de septiembre de 2000 al 31 de diciembre de 2006

- Arbolado: **7.080** dunums\*
- Huertos: **774** dunums
- Invernaderos: **49** dunums
- Otros campos de cultivo: **182** dunums



*Sólo entre junio de 2006 y mayo de 2007, las fuerzas israelíes destruyeron unos 12.900 dunums de terreno agrícola (Cis.: 6.700; FG: 6.200) y 322 invernaderos (Cis.: 155; FG: 167), además de arrancar 2.775 árboles en Cisjordania.*

\* El dunum o donum es una unidad de superficie utilizada en muchos de los países que antiguamente formaron parte del Imperio Otomano, equivalente a 1.000 m<sup>2</sup>.

## Pérdida directa aproximada que han soportado los campesinos

Del 28 de septiembre de 2000 al 31 de diciembre de 2006

### Gobernorado: Gaza

Apisonado de tierras, árboles, huertos e invernaderos	<b>42.846.895 \$</b>
Desmantelamiento de bienes raíces y pozos, matanza de animales	<b>7.070.178 \$</b>
Otros daños, incluidas las artes de pesca	<b>374.836 \$</b>

**Pérdidas totales 50.291.909 \$**

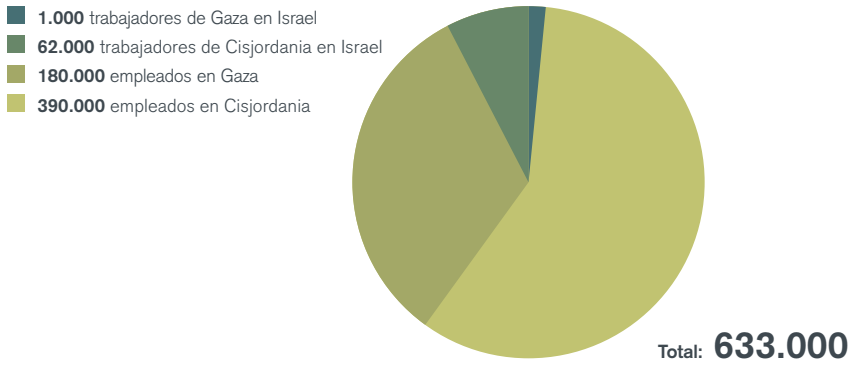
Las pérdidas indirectas en la Franja de Gaza y Cisjordania fueron de 828.926.225 de dólares. Las desencadenaron sobre todo los siguientes factores:

- Pérdidas en el sector olivarero y robo de cosechas.
- Procesado deficiente de productos agropecuarios (animales y plantas).
- Pérdidas en el sector ganadero.
- Pérdidas en el sector pesquero.
- Altos precios de forraje y pienso.
- Descenso de las exportaciones a Israel y otros países.
- Obstrucciones al movimiento agrícola.
- Pérdidas debidas a la reducción de trabajadores agrícolas.
- Pérdidas derivadas del apisonado de las tierras.

Población afectada: No existen unas estadísticas claras que estipulen el número de familias y campesinos perjudicados. Sin embargo, en la Franja de Gaza el sector agrícola da empleo a 40.000 trabajadores y ayuda a la manutención del 25% de las familias.



### Distribución del empleo de los palestinos por territorio (2005)

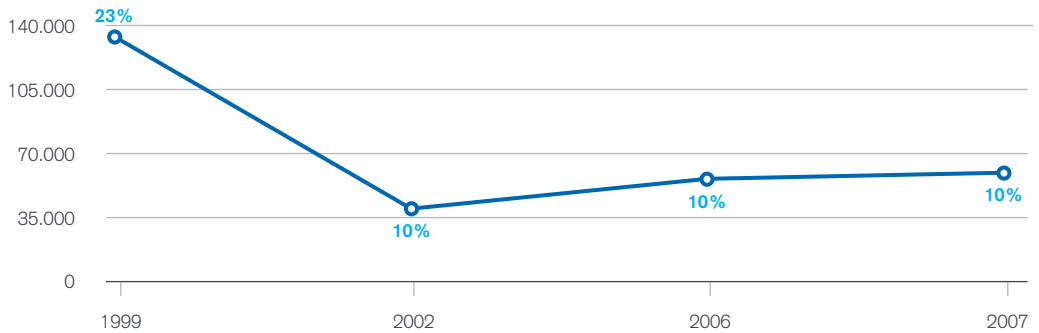


### Índice de dependencia

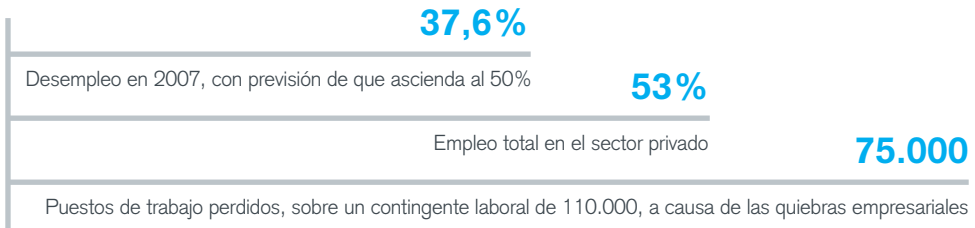


### Trabajadores palestinos en asentamientos israelíes

Porcentaje del total de trabajadores palestinos



Empleo



**95%**

Operaciones industriales suspendidas en Gaza por el veto a la importación-exportación

Desde el 12 de junio de 2007 está prohibida la entrada en Gaza de materias primas, artículos comerciales no humanitarios y equipos esenciales para el mantenimiento del sistema de cloacas y la red de suministro de agua

**1.750**

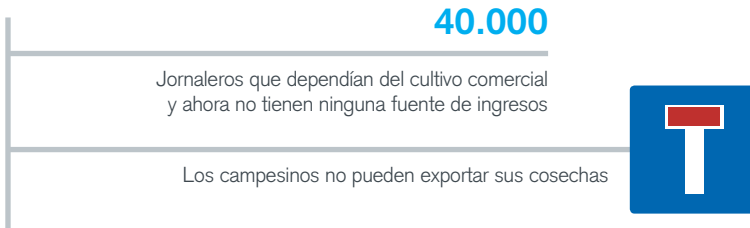
Obreros empleados por 195 fábricas en junio de 2007. Una brusca caída en comparación con los 35.000 trabajadores empleados por 3.900 industrias en junio de 2005

**3.500**

Puestos de trabajo perdidos a causa del cierre de las 438 empresas de construcción en Gaza (noviembre de 2007)

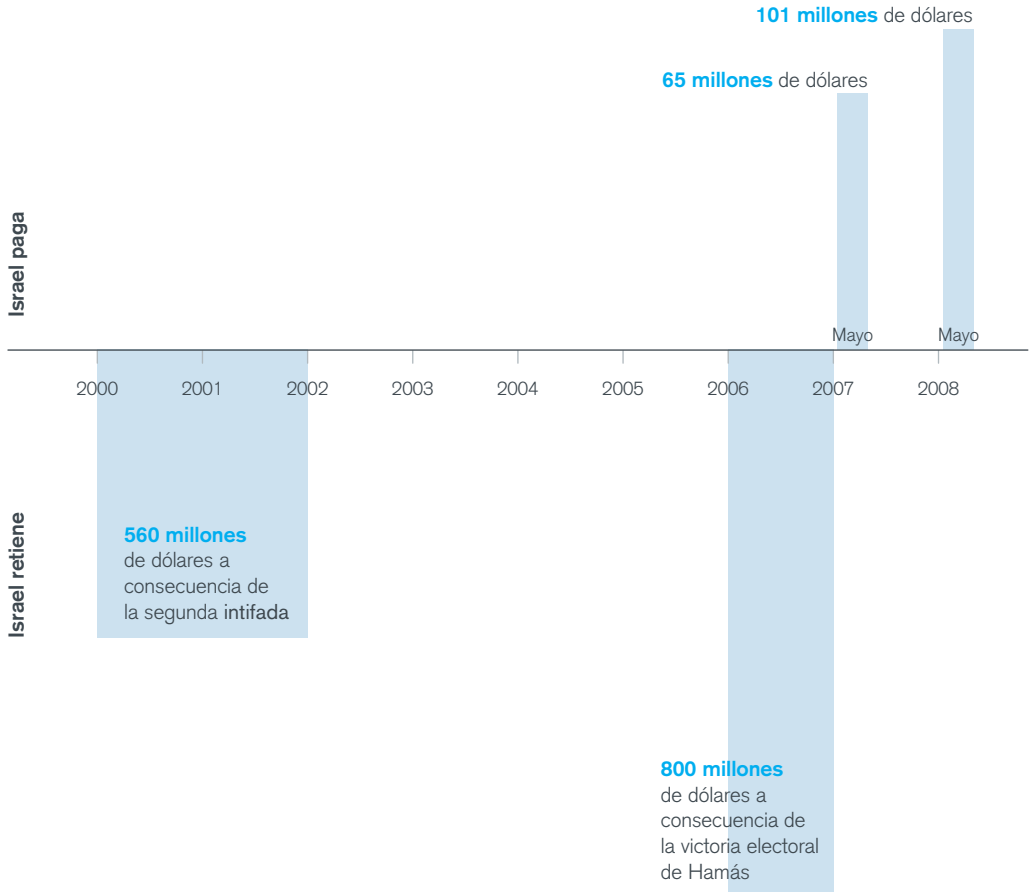
Industria

Agricultura



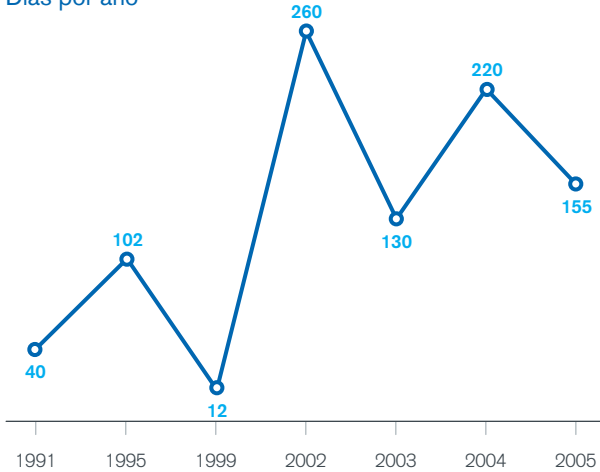
5.11 Impuestos retenidos

Pago y retención de impuestos de Israel



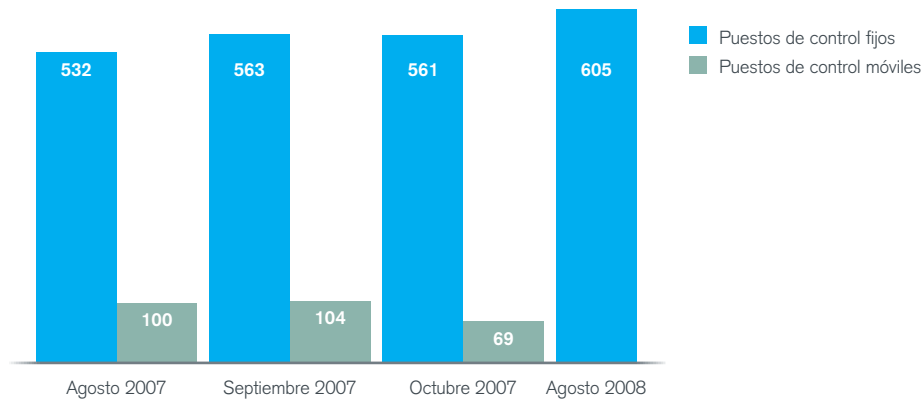
### Número de cierres

Días por año




Los días de cierre ningún palestino puede desplazarse a Israel, ya que con esa ocasión quedan invalidados sus permisos de trabajo, de comercio y de viaje. Pese a no disponer de datos fiables para el período 2006-2008, algunos informes periodísticos dispersos indicaban las mismas tendencias que en los tres años anteriores (2003-2005).

### Controles



### Tiempo perdido a causa de los controles



5.12 Cierre de barreras

- Los palestinos que tienen tierras o propiedades en el valle del Jordán pero viven en Cisjordania no pueden acceder a la zona sin una autorización especial. Estas autorizaciones no incluyen el permiso de pernocta. El tiempo de espera en los controles del valle del Jordán oscila entre treinta y noventa minutos.
- En el gobernadorado de Nablús, los aldeanos de Asira ash Shamaliya tienen que dar un rodeo por la carretera de Al Badhan para llegar a Nablús (un viaje de treinta minutos) debido al cierre de la ruta tradicional (un trayecto de sólo diez minutos). La presencia casi continuada de un control móvil en el camino de Al Badhan, que supone un retraso de una hora o más, triplica el tiempo de acceso a la ciudad.
- Se calcula que el 50% de la totalidad de Cisjordania es actualmente una zona restringida, y que los palestinos tienen limitaciones de paso en cuarenta y una secciones de las carreteras cisjordanas. Los vehículos con matrícula palestina sufren prohibiciones y restricciones en 312 km de las principales vías de Cisjordania, en contraste con los 1.661 km de carreteras de este territorio destinadas prioritariamente al tránsito de israelíes.

**Horas hombre perdidas a causa de los controles**



**Muertes de palestinos por no haber recibido a tiempo tratamiento médico**

- Entre 2000 y 2007 murieron 51 palestinos.
- Según la OMS, la proporción de pacientes que obtuvieron permisos para salir de Gaza por razones médicas descendió del 89,3% en enero de 2007 al 64,3% en diciembre de ese mismo año.
- En el período comprendido entre octubre y diciembre de 2007, la OMS confirmó la muerte de 20 pacientes, cinco de ellos niños. De 2007 a 2008, en Gaza fallecieron 120 personas tras serles impedido el acceso a un tratamiento médico en Egipto.

## Una breve mirada a la barrera (el muro) de Cisjordania

Datos correspondientes a abril de 2008

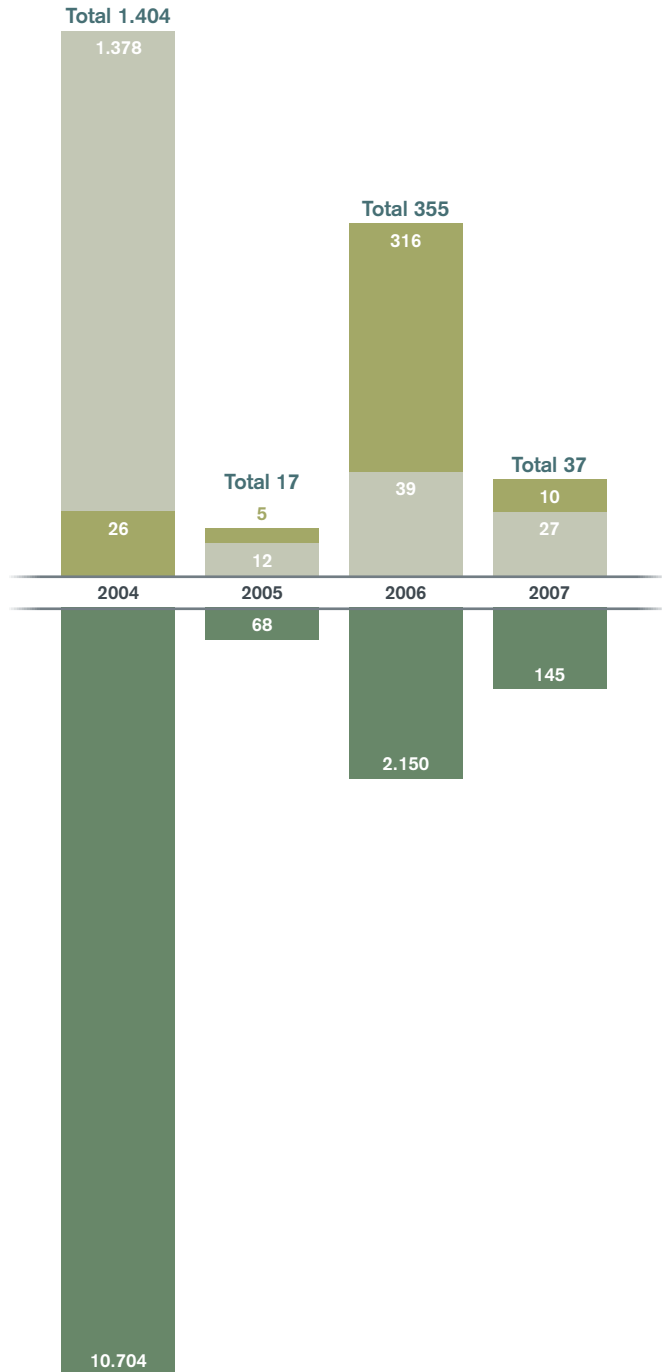


Israel ha designado la tierra que se extiende entre el trazado del muro y la Línea Verde como *seam zone* o zona de juntura. Los palestinos atrapados dentro de esa zona están obligados a solicitar el permiso de la Administración Civil para permanecer en sus casas y acceder a sus propiedades. En la zona de juntura viven alrededor de 50.000 personas. Además, existe una «zona de contención» de 150 a 200 m de ancho, adyacente al muro por el lado oriental, donde los palestinos no pueden construir.

5.14 Demolición de viviendas


Viviendas derribadas por Israel con fines presuntamente militares

- Franja de Gaza
- Cisjordania
- Personas sin hogar



## Número de carnés de identidad revocados

Año	Carnés revocados
2000	207
2003	272
2004	16
2005	222
2006	1.363


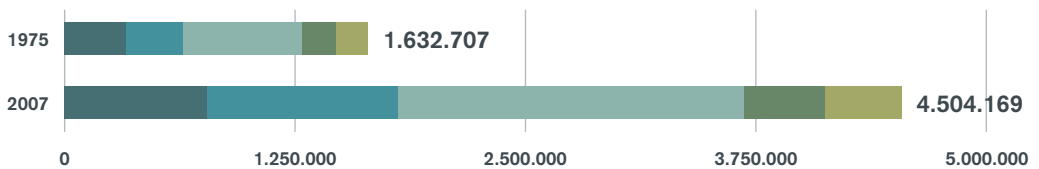




### Refugiados registrados (RR) en la UNRWA\*

Datos de junio de 2007

- Cisjordania
- Franja de Gaza
- Jordania
- Siria
- Líbano



La población total de refugiados en 2007 se tasó en, aproximadamente, 6 millones de personas, entre los 4,5 millones de refugiados registrados en la UNRWA y los 1,5 millones sin registrar.

Alrededor de la mitad de los palestinos que viven en los Territorios Ocupados, incluidos casi todos los habitantes de Gaza, son refugiados.

\* UNRWA: Agencia de Naciones Unidas para los Refugiados de Palestina en Oriente Próximo

### Capacidad de la central generadora de electricidad de Gaza

Unidad: megavatios



### Dependencia palestina de Israel para el suministro eléctrico

Datos de noviembre de 2007

#### Cisjordania

Límite máximo: 550 MW

	Megavatios	Controlada por	
Suministrada directamente por la IEC (compañía eléctrica israelí)	165MW	Israel	30%
Suministrada indirectamente por la IEC a través de la JEDCO (Jordania)	385MW	Israel	70%

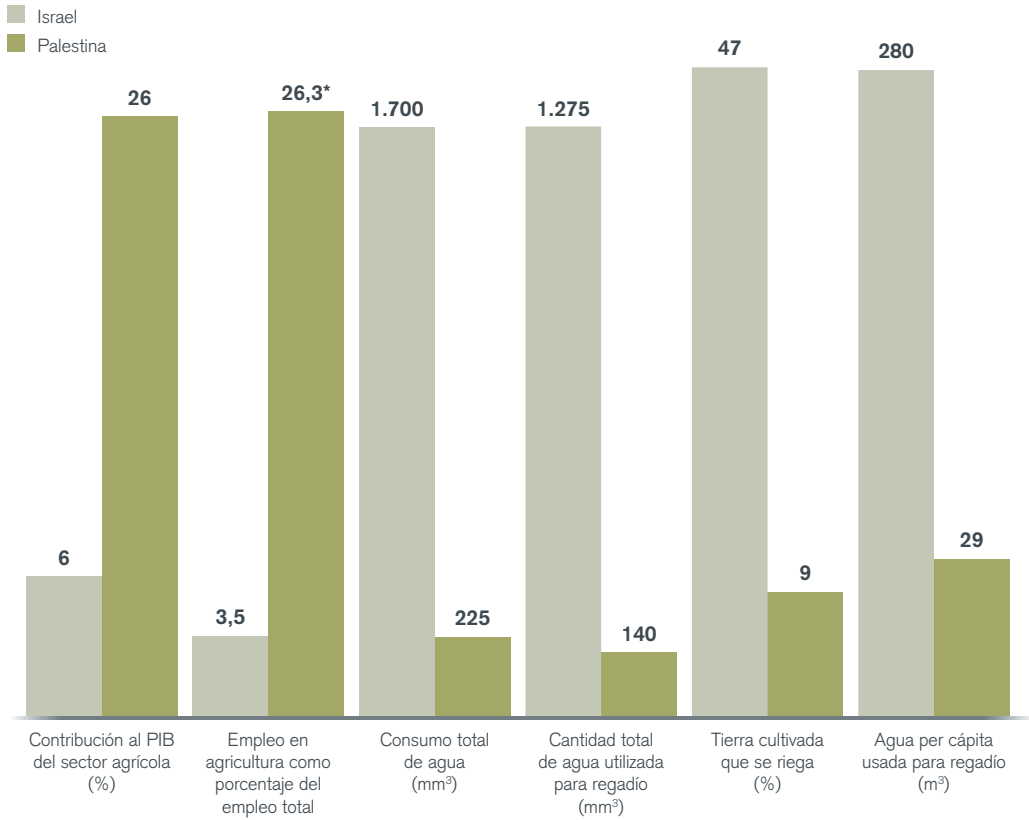
#### Franja de Gaza

Límite máximo: 202 MW

Suministrada por la GPGC (compañía eléctrica de Gaza)	65MW	Israel	91%
Suministrada por la IEC	120MW	Israel	
Suministrada por la compañía eléctrica egipcia	17MW	Egypt	9%

*Cisjordania depende casi exclusivamente de la compañía de electricidad israelí (IEC) en materia energética. No tiene capacidad para generar corriente eléctrica ni red de distribución.*

### Agua para uso agrícola en Israel y Palestina



\* Excluidos los palestinos que trabajan en Israel

## INTRODUCCIÓN

Israel tiene un poder militar superior al de sus vecinos y el firme apoyo de Estados Unidos, la primera potencia del mundo. No obstante, también es vulnerable. En el verano de 2006 no logró satisfacer su objetivo de derrotar a Hezbolá y, de hecho, sufrió en el conflicto graves pérdidas humanas y económicas.

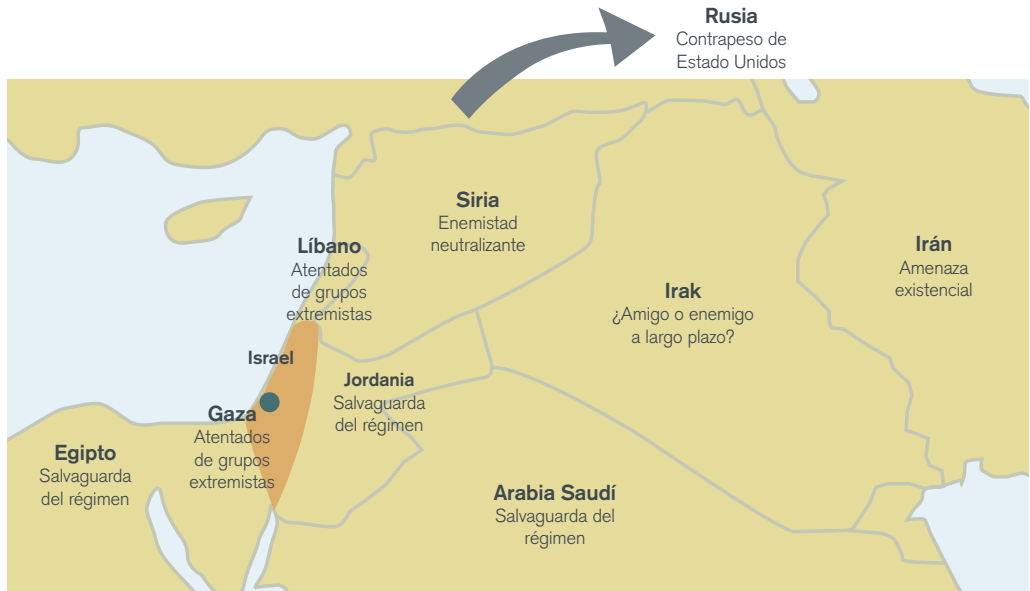
Además, Israel está sometido a constantes ataques por los grupos palestinos, una situación que la retirada de Gaza no ha cambiado en absoluto. Entre las agresiones más frecuentes destacan los lanzamientos de misiles, los atentados suicidas y los bombardeos de diversa índole. En estos ataques han muerto adultos, jóvenes y niños de nacionalidad israelí.

El país paga asimismo un precio muy elevado en forma de oportunidades económicas como consecuencia de su hostilidad con los Estados Árabes. Tiene que buscar fuentes lejanas para satisfacer sus necesidades energéticas, cuando Gaza posee unas significativas reservas de gas natural y las naciones del Golfo son los principales suministradores de petróleo del planeta. En lo referente a turismo, comercio e inversiones en la región, sus horizontes se han estrechado.

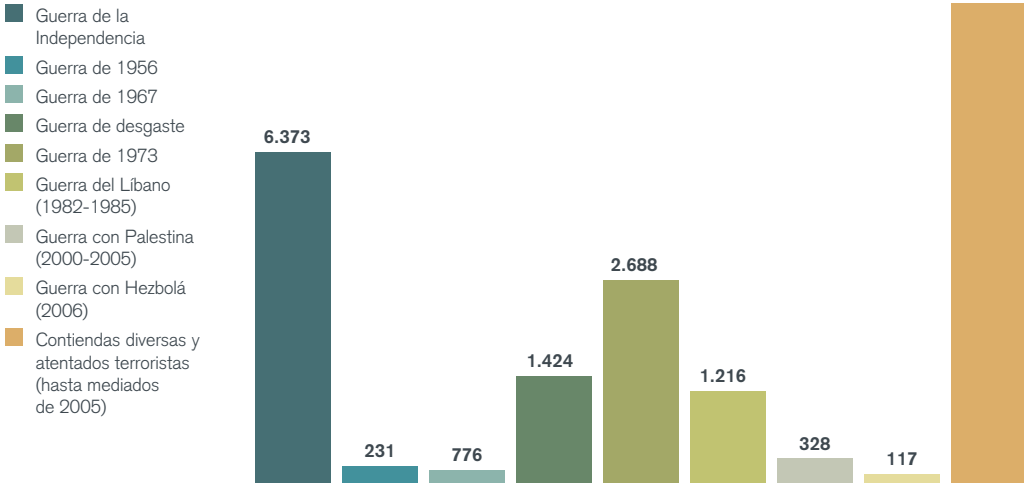
Por si esto fuera poco, el actual presidente de Irán amenaza con borrar a Israel de la faz de la tierra, evocando así los sentimientos de ciertos elementos extremistas de la zona.

Finalmente, el conflicto ha generado un clima de inseguridad, desconfianza y miedo en el pueblo israelí. En este contexto, las relaciones cotidianas entre las personas se hacen más difíciles y se socavan los valores humanos.

### Principales problemas estratégicos de Israel en 2009



### Muertes israelíes en combate desde 1948



**Total: 22.396 fallecidos**

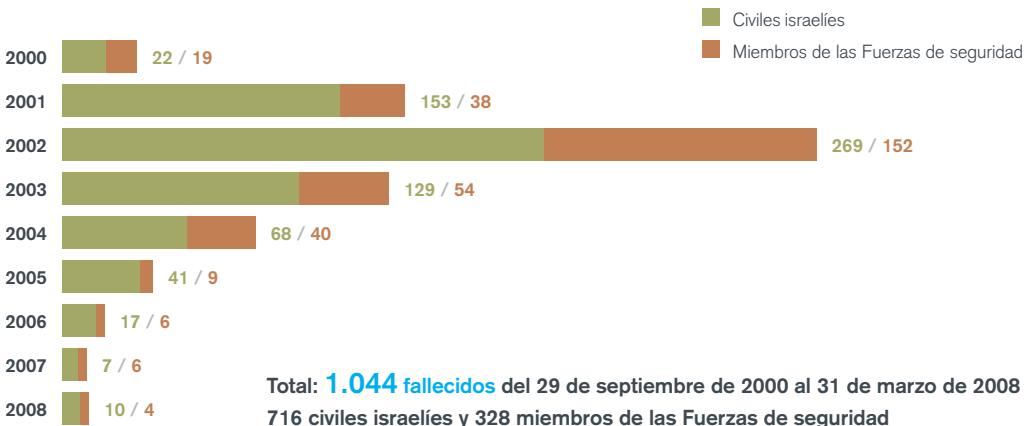
**Nota:** El cómputo de víctimas incluye a los veteranos discapacitados de las Fuerzas de defensa (FDI) que murieron más tarde a causa de sus heridas, y al personal no perteneciente a las FDI que murió defendiendo a Israel.

### Estadística de los miembros de familias rotas



**Nota:** Estas cifras representan a las familias destruidas, es decir, aquéllas que han perdido a padres, madres, hermanos e hijos.

### Civiles israelíes y miembros de las Fuerzas de seguridad fallecidos desde la intifada Al-Aqsa




6.2 Cafés, escuelas y bombas

Los jóvenes israelíes, en especial los estudiantes, han sido objeto de multitud de ataques. Cafés, discotecas, bares de copas, centros comerciales y otros lugares que suele frecuentar la juventud se han convertido en un blanco prioritario del terrorismo y los atentados suicidas. Esto ha creado un ambiente de temor e inseguridad que ha limitado la libertad de movimientos de los menores de edad a la hora de asistir a clase y de participar en acontecimientos sociales, culturales o religiosos.

**Ataques contra niños y jóvenes**

Menores de 18 años fallecidos desde la intifada Al-Aqsa



El sistema docente no consigue «retener» a sus alumnos, y registra más de 20.000 abandonos en todas las clases de graduación.


La tasa de abandonos entre el octavo y el décimo curso es del 8,5% entre los judíos y del 11,2% entre los árabes.

Inmediatamente después de la guerra con el Líbano, a 55.000 niños les fueron diagnosticados síndromes de ansiedad en distinto grado.

Israel es vulnerable a los ataques, particularmente los perpetrados con cohetes Qassam y proyectiles de mortero. Si se mantiene el ritmo de ataques perpetrados entre 2000 y 2007, en todo el período 2000-2010 Israel bien podría enfrentarse a casi 47.000 ataques con misiles.

### Ataques con misiles en Israel

Año	Total ataques con misiles	Ataques con misiles Qassam
2000	2.783	-
2001	7.634	4
2002	5.371	35
2003	4.439	155
2004	4.849	231
2005	3.073	179
2006	2.955	946
2007	2.946	783
<b>Total</b>	<b>34.050</b>	<b>2.333</b>





6.4 Psicosis del miedo

El proyecto «Resistencia Nacional» de la Universidad de Haifa (2004) ha revelado que a los ciudadanos israelíes de cualquier extracción les asustan profundamente los atentados terroristas. En el curso de un estudio relacionado con el proyecto, los investigadores constataron que el terrorismo era la mayor preocupación de más de un 90% de los encuestados en todas las categorías.

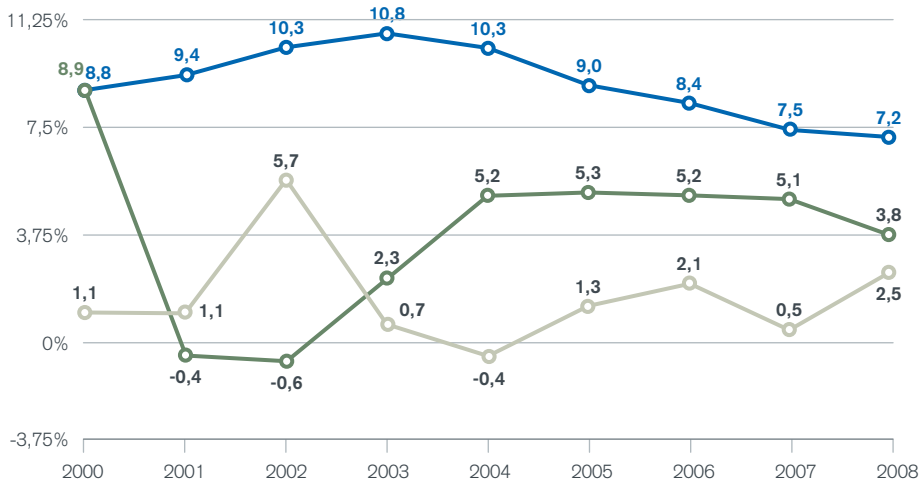
**Israelíes con miedo a atentados terroristas**

<b>Estado civil</b>	Solteros <b>91,85%</b>	Casados <b>91,55%</b>
<b>Género</b>	Hombres <b>87,30%</b>	Mujeres <b>95,72%</b>
<b>Parejas</b>	Con hijos <b>91,86%</b>	Sin hijos <b>91,97%</b>
<b>Nivel cultural</b>	Enseñanza elemental <b>87,61%</b>	
	Enseñanza secundaria <b>91,84%</b>	
	Formación superior (no académica) <b>93,96%</b>	
	Formación superior (académica) <b>91,42%</b>	
<b>Religiosidad</b>	Secular <b>92,57%</b>	
	Religiosa <b>91,61%</b>	
	Tradicional <b>89,44%</b>	
	Ortodoxa <b>93,27%</b>	
<b>Ingresos</b>	Con ingresos muy altos <b>88,67%</b>	
	Con ingresos altos <b>92,01%</b>	
	Con ingresos medios <b>92,96%</b>	
	Con ingresos reducidos <b>91,75%</b>	
	Con ingresos muy reducidos <b>92,02%</b>	
<b>Residencia en Cisjordania</b>	Con domicilio en Cisjordania <b>94%</b>	
	Con domicilio fuera de Cisjordania <b>93,31%</b>	
<b>Inmigrantes por grupos</b>	Nuevos inmigrantes de la antigua Unión Soviética <b>96,06%</b>	
	Inmigrantes veteranos de la antigua Unión Soviética <b>93,77%</b>	
<b>Judíos o residentes árabes</b>	Judíos <b>94,03%</b>	
	Árabes <b>80,70%</b>	

*Además, según un sondeo de opinión, el 37% de la juventud israelí teme que sobrevenga otro Holocausto.*

### Impacto de la intifada Al-Aqsa en los indicadores económicos de Israel

- Tasa de desempleo (%)
- Variación anual del PIB (%)
- Variación anual de inflación y precios medios al consumo (%)



La participación de Israel en el conflicto vigente tiene una incidencia directa en el crecimiento económico del país. Tras el comienzo de la intifada Al-Aqsa en septiembre de 2000, los índices de desempleo aumentaron en 2001 y continuaron su escalada hasta 2003. Aunque a partir de 2004 se observó una tendencia a la baja, hasta 2006 los niveles se mantuvieron por encima de los registrados en el año 2000. Por otra parte, las cifras israelíes del PIB experimentaron una contracción en los años subsiguientes al inicio de la segunda intifada. En 2002, concretamente, el PIB arrojó los índices más bajos de la época reciente, sumados a la tasa de inflación más alta, dos factores que coincidieron en el tiempo con una oleada de atentados suicidas.

## 6.6 Experiencia del *gran jefe* en el campo de batalla

Es casi obligado que un primer ministro israelí tenga un currículum militar. Todos los líderes del gobierno de Israel cuentan con alguna experiencia en el ejército o los servicios de inteligencia. A excepción del ex primer ministro Ehud Olmert, los sucesivos *premiers* israelíes desde Yitzhak Rabin han ostentado el cargo de ministro de Defensa y/o ministro de Asuntos Exteriores. Al parecer, es imposible que un político civil acceda al puesto más alto en una democracia representativa.

### Currículum militar de los primeros ministros de Israel

Desde la década de los setenta hasta la actualidad

Primer ministro	Mandato	Partido	Carrera militar	Años de servicio y rango
Yitzhak Rabin	1974-1977 y 1992-1995	Laborista	Alistado	27 años jefe del Estado Mayor
Menachem Begin	1977-1983	Likud	Alistado	Comandante de la IZL <sup>(1)</sup>
Yitzhak Shamir	1983-1984 y 1986-1992	Likud	Alistado	10 años en el Mosad
Shimon Peres	1984-1986 y 1995-1996	Kadima	Alistado	6 años DG del MD <sup>(2)</sup> y Haganah <sup>(3)</sup>
Benjamin Netanyahu	1996-1999 y 2009-actualidad	Likud	Alistado	5 años en las Fuerzas Especiales
Ehud Barak	1999-2001	Laborista	Alistado	36 años teniente general
Ariel Sharon	2001-2006	Likud/Kadima	Alistado	26 años general de división
Ehud Olmert	2006-2008	Kadima	Alistado	Oficial de infantería

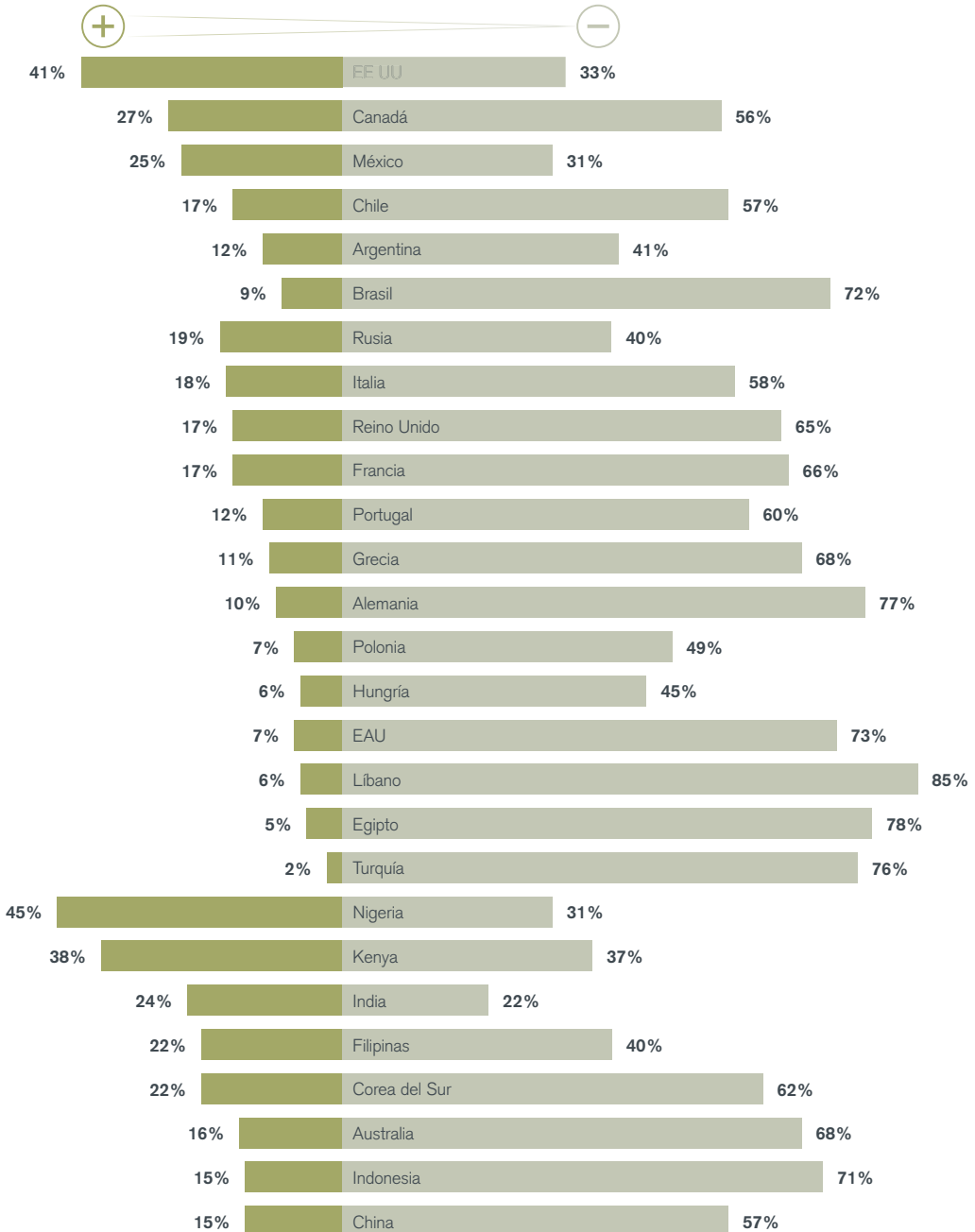
(1) IZL: Irgun Zeva' l Le'umi: Organización Militar Nacional.

(2) DG del MD: director general del Ministerio de Defensa.

(3) Haganah: fuerza paramilitar judía que se convirtió en la Fuerza de Defensa de Israel.

**Nota del editor:** para la presente edición, se han actualizado las fechas relativas a los primeros ministros israelíes (en relación a la edición en inglés de la obra que es de enero de 2009).

## Percepción internacional de la influencia de Israel



Encuesta del Programa sobre Actitudes en Política Internacional (PIPA) para BBC World Services. Muestra: 28.000 personas de 27 países.

6.8 Disminución del turismo

- Tal y como señaló el director del PIPA, Steven Kull, de la consulta se desprende que «los ciudadanos de todo el mundo tienden a juzgar negativamente a aquellos países cuya actuación está marcada por el uso o por la consecución de la fuerza militar. Israel es uno de ellos...».
- 23 de los 27 países encuestados tenían una visión negativa de Israel; un promedio del 56% de los participantes manifestó opiniones contrarias a las políticas de este país.
- Las opiniones manifestadas se corresponden con la conclusión de la guerra Israel-Líbano de 2006, lo que indica que la mayor parte de la comunidad internacional no ve favorablemente la postura militarista de Israel.

Según un estudio de los análisis conceptuales aparecidos en la prensa británica con motivo del sesenta aniversario de la independencia de Israel en 1948, se hizo manifiesto que:

El **83%** de los artículos sobre la paz regional transmitían el mensaje de que Israel no busca una convivencia pacífica.

El **44%** de la totalidad de los artículos daban a entender que Israel se creó a expensas de los palestinos.

El **27%** de los artículos sugerían que Israel es un país próspero.

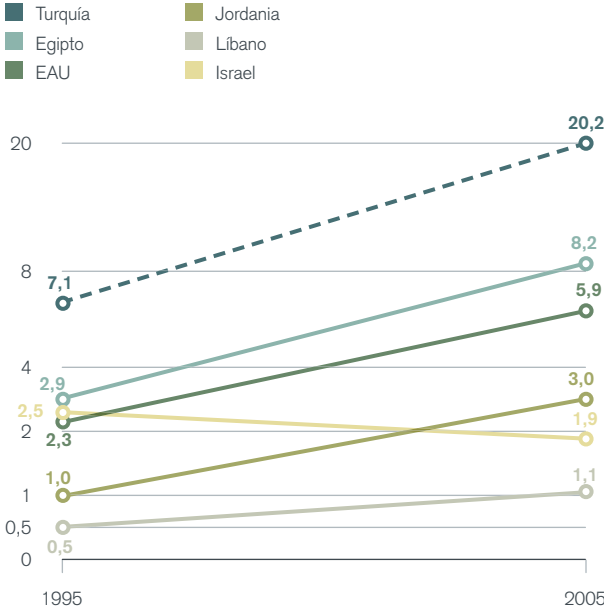
**Análisis de contenido sobre Israel en los periódicos británicos**

Artículos de prensa

	Negativos %	Favorables %	Neutrales %
<i>The Guardian</i>	66	7	27
<i>The Independent</i>	55	9	36
Sitio web BBC	43	5	52
Toda la prensa británica	36	21	43

Israel ha sido objeto de varias resoluciones críticas por parte de las Naciones Unidas.

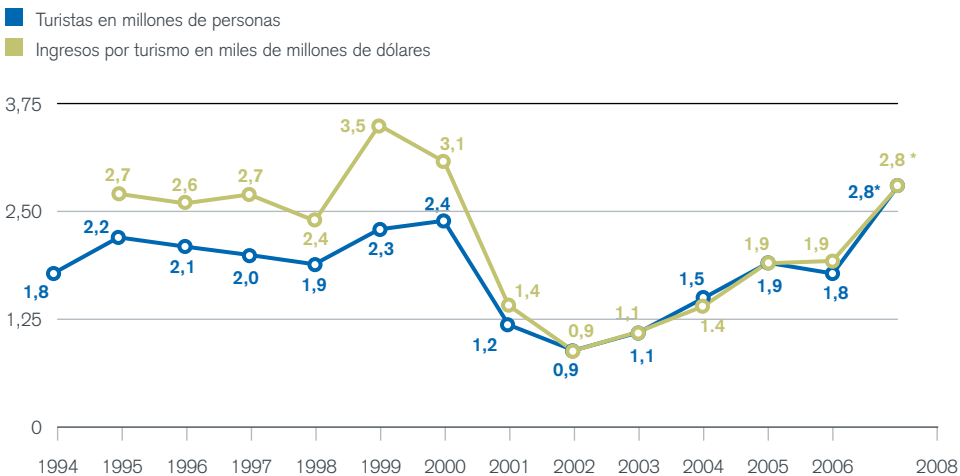
### Millones de turistas por países



El índice medio de crecimiento acumulativo del turismo a lo largo de la década en las naciones próximas a Israel fue de un 270%, sin tener en cuenta Arabia Saudí, que acoge anualmente a los peregrinos del Haj.

Nota: Proporción vertical sin escala

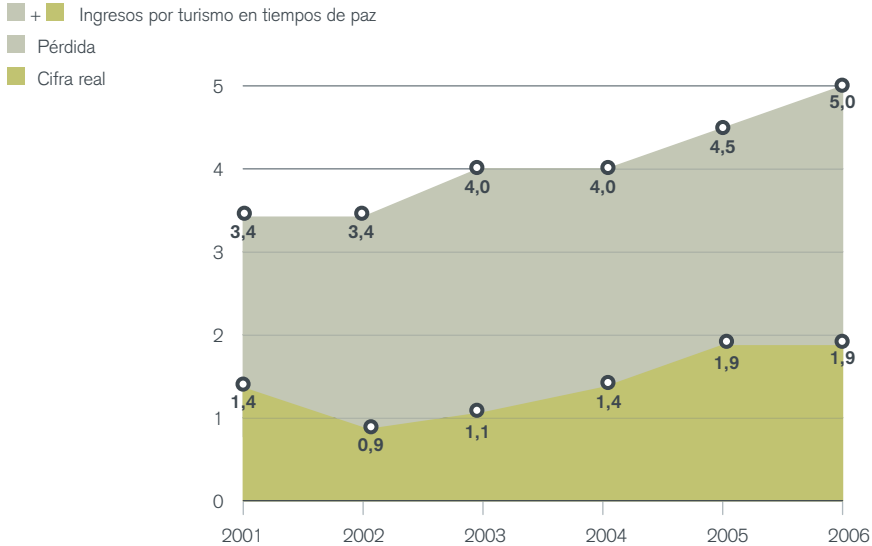
### Visitantes e ingresos por turismo en Israel



\* Datos estimados.

### Pérdida de oportunidades en turismo

En miles de millones de dólares



Tras el estallido de la segunda intifada, la caída de ingresos sufrida por Israel en concepto de turismo ascendió a 15.000 millones de dólares durante el período 2001-2006. En 2006 inició la senda de la recuperación; el turismo se incrementó un 22% en la primera mitad de ese año. Sin embargo, la guerra con Hezbolá repercutió en una nueva disminución del turismo, que alcanzó el 27% en la segunda mitad del año 2006.

El turismo israelí se recuperó por primera vez en 2008, cuando quedó ligeramente por encima de los recuentos de 2000. Aun así, en ausencia del retroceso experimentado en la primera mitad de la década, la afluencia de turistas habría sido por lo menos de cinco millones de personas.

La noticia reproducida a continuación se publicó en distintos periódicos israelíes e internacionales en abril de 2007. No necesita explicación.

## La emigración de Israel supera a la inmigración

Tel Aviv (dpa). En Israel, el número de emigrantes ha sobrepasado el de inmigrantes por primera vez en veinte años, según se afirmaba el pasado viernes en un comunicado del diario israelí Yediot Ahronot.

Muchos emigrantes eran recién llegados que querían salir nuevamente de Israel, decía este comunicado. En 2007, se espera la entrada en el país de 14.000 inmigrantes, mientras que el número se estima en unas 20.000 personas, tal y como indica un informe basado en las cifras de los primeros meses de 2007.

La última vez que la emigración superó a la inmigración fue poco

después de la guerra de Yom Kippur de 1973, y en 1983 y 1984, cuando la inflación estaba alta.

Entretanto, el periódico Maariv informaba de que aproximadamente una cuarta parte de la población israelí se plantea la posibilidad de emigrar.

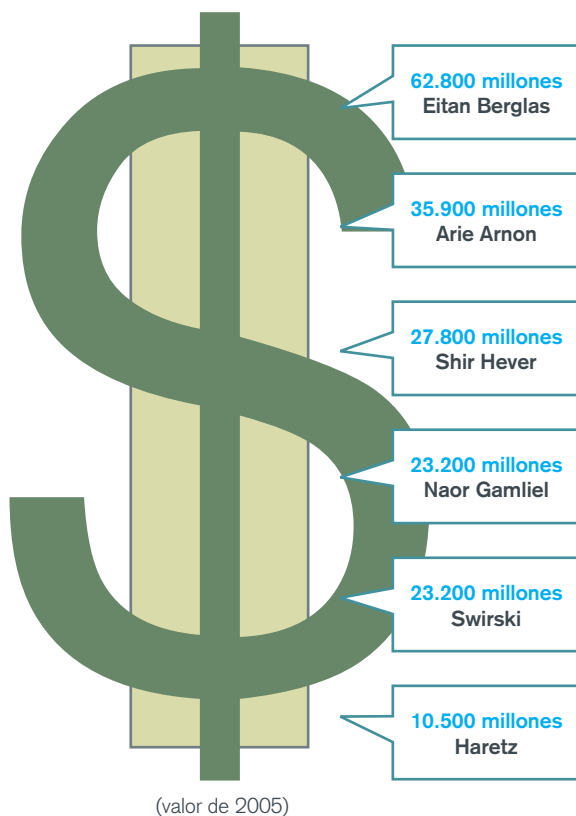
En el artículo se puede leer que casi la mitad de los jóvenes del país piensan en abandonarlo. Entre sus motivos destacan la insatisfacción con el gobierno, el desacuerdo con el sistema educativo, una falta de confianza en las clases políticas dominantes y la inquietud por la falta de seguridad.



6.10 Precio de la ocupación

Algunos especialistas israelíes han intentado calcular el precio de la ocupación de los Territorios Palestinos.

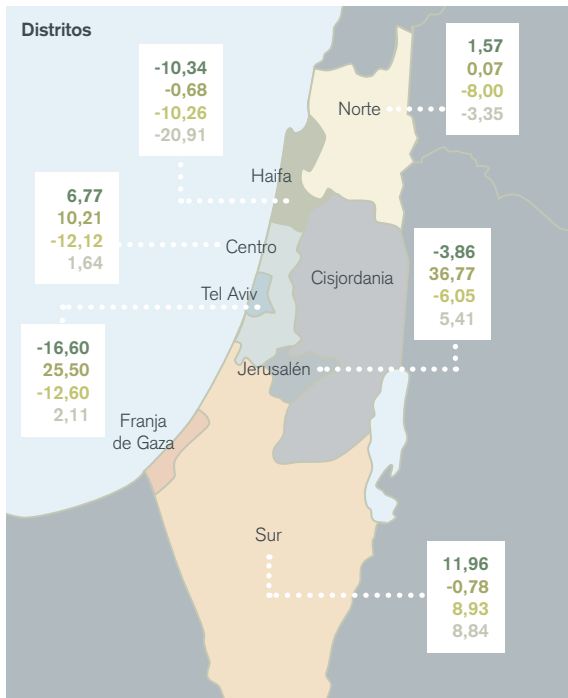
**Estimaciones comparadas del coste del asentamiento en los Territorios Palestinos (1970 y 2005)**



A raíz de la segunda intifada, se ha producido una caída significativa de los precios de los inmuebles en diversas zonas del país, ya que los ciudadanos damnificados por el persistente conflicto son reacios a invertir en vivienda. Como se muestra en el mapa, unas áreas han resultado más perjudicadas que otras, y si la violencia se prolonga en esos lugares los precios continuarán bajando, lo que afectará no sólo a los mercados, sino a la moral de los habitantes de los distintos distritos.

### Cambios en el precio medio de la vivienda (%)

- Segunda intifada (3º Trimestre 2000 – 2º Trimestre 2003)
- (2º Trimestre 2003 – 1º Trimestre 2006)
- Guerra Israel-Hezbollah (1º Trimestre – 4º Trimestre 2006)
- (4º Trimestre 2006 – 1º Trimestre 2008)



#### Israel (total)

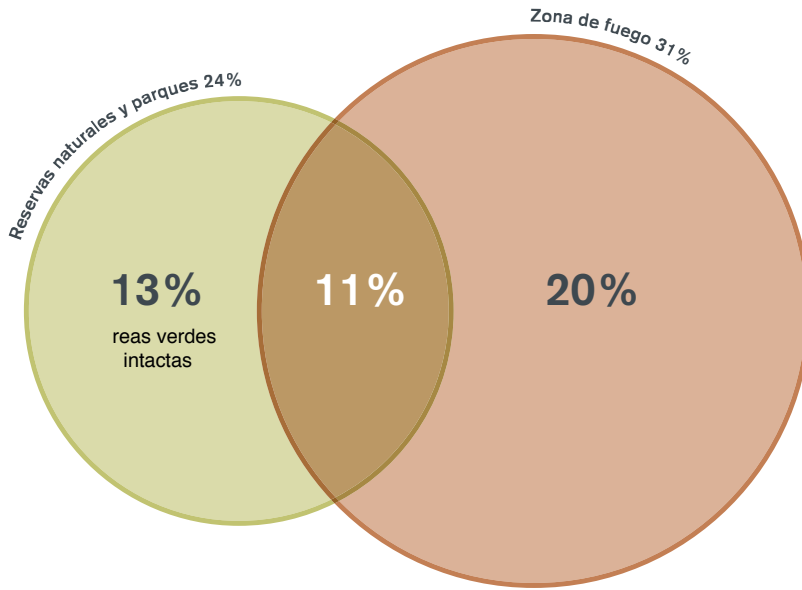
-2.24
5.22
-5.70
6.91

#### Áreas metropolitanas

	Gush Dan	Sharon	Qrayot Haifa
	-2.24	1.81	6.15
	5.22	26.25	-6.26
	-5.70	-10.08	-2.81
	6.91	-7.41	-12.06

Como centro económico de Israel y sede de casi todas las embajadas extranjeras, el mercado inmobiliario de Tel Aviv es el que más se resiente siempre que un conflicto azota el país. El distrito septentrional de Haifa, que comparte frontera con los dominios territoriales de Hezbolá en el sur del Líbano, fue terriblemente dañado por el lanzamiento de cohetes enemigos en los enfrentamientos de 2006. Los precios de la vivienda, obviamente, se hundieron en toda la zona. Pese a que en otros distritos los precios de los bienes inmuebles se han recuperado parcialmente tras el cese de las hostilidades a finales de aquel mismo año, en Haifa han seguido cayendo.

### Pérdida de zonas verdes



## INTRODUCCIÓN

Antes que nada, conviene distinguir la paz caliente de la paz fría. El tratado de paz hoy vigente entre Israel y Egipto constituye un ejemplo de paz fría, en virtud de la cual ambos estados se han comprometido a adoptar una conducta de no agresión en sus relaciones bilaterales pero subsisten, no obstante, la hostilidad social, la desconfianza y una falta de diálogo económico activo. La paz fría no devenga muchos beneficios, aunque podría propiciar una reducción de los gastos de defensa y una inyección de ayudas extranjeras. Los gastos militares de Israel han descendido de un 30,3% del PIB en 1975 a alrededor de un 8% en la última década. De todos modos, para extraer algún rédito de la resolución del conflicto es preciso construir una visión de paz caliente, que cabría definir no como la mera ausencia de violencia sino, esencialmente, como una armonía dinámica de orden económico, social, cultural y político.

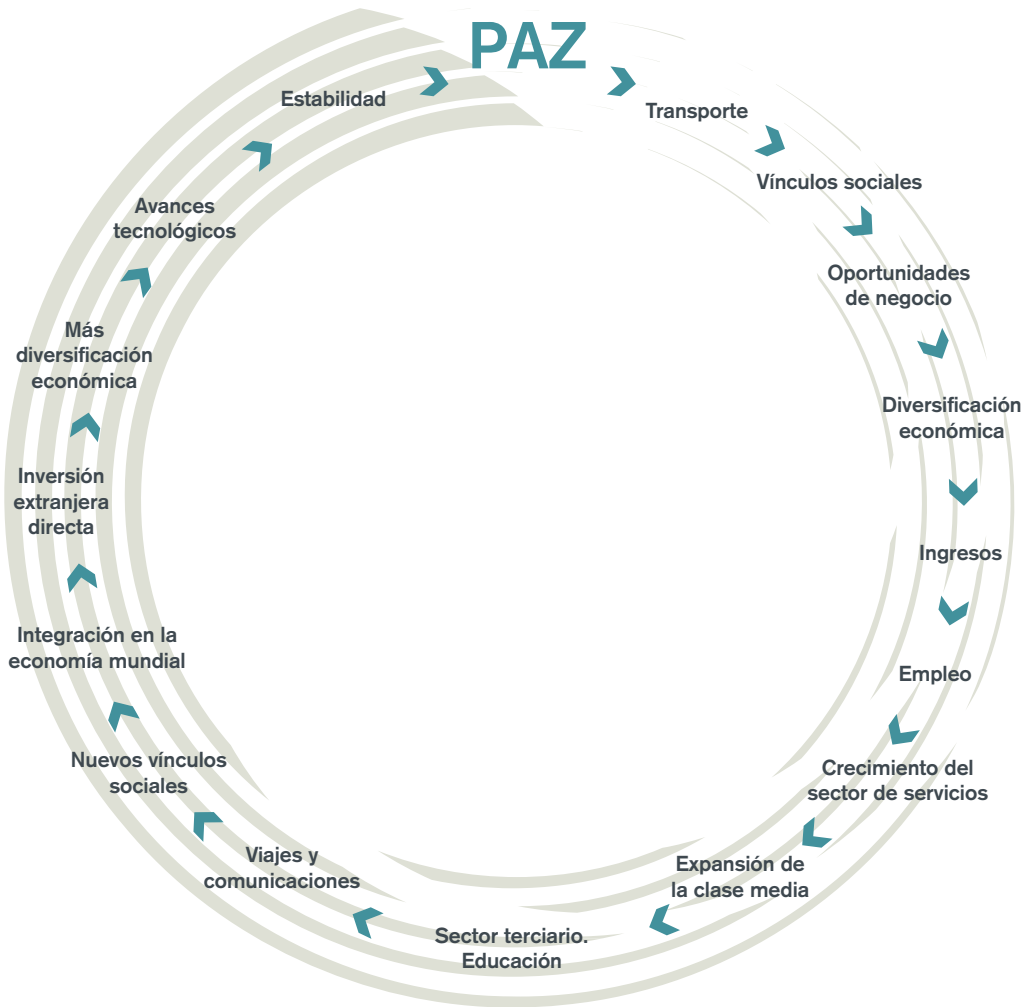
El éxito de los Acuerdos de Oslo fue efímero porque no se tradujo en ninguna ventaja concreta para los palestinos, lo que en el año 2000 les abocó a una desesperación que, al poco tiempo, degeneraría en la segunda intifada. Los arquitectos de los Acuerdos de Oslo lograron reflejar la visión de una paz caliente en sus debates sobre diversos aspectos de la cooperación económica y técnica; el fallo radicó en la incapacidad de incorporar a su fórmula las buenas intenciones. Cualquier enmienda futura del conflicto debe transformarse en resolución poniendo el acento en las estrategias de una paz caliente.

Si en Oriente Medio se impone una paz caliente y generalizada, serían por fin viables multitud de proyectos susceptibles de multiplicar los ingresos, generar empleo, crear oportunidades de negocio, dar un nuevo impulso a las clases medias y contribuir a una paz y estabilidad aún mayores. Así pues, estos proyectos pueden ser el motor de un ciclo de prosperidad.

A pesar del clima reinante de violencia y desconfianza, se han concebido algunos proyectos de colaboración. Sólo resta implementarlos. Muchos de esos proyectos atañen al sector del transporte, y podrían no sólo beneficiar la economía, sino poner en contacto a gentes que han estado divididas durante más de seis décadas. Esta nueva comunicación paliaría sin duda el déficit de confianza, forjaría alianzas sociales y fomentaría la amistad en la región.

Habida cuenta de que el contexto actual es de beligerancia, solamente un puñado de proyectos han sido conceptualizados y debatidos, como los que aquí se mencionan. Una vez la región consiga reconducirse hacia una era de paz, se idearán y gestarán otros muchos planes, creando una tendencia multiplicadora. Sin embargo, incluso los escasos ejemplos que se discuten en la esfera pública confirman el alcance ilimitado de los beneficios de la paz.

Si se instaurase la paz...



El dividendo de paz (DP) israelí se calcula de la siguiente manera:

*DP = aumento marginal del PIB / coste del cambio*

*Coste del cambio = indemnización a los colonos israelíes + compensación a los refugiados palestinos + intereses*

*Aumento marginal del PIB = PIB de la paz - PIB previsto tomando como base el PIB de 2010*

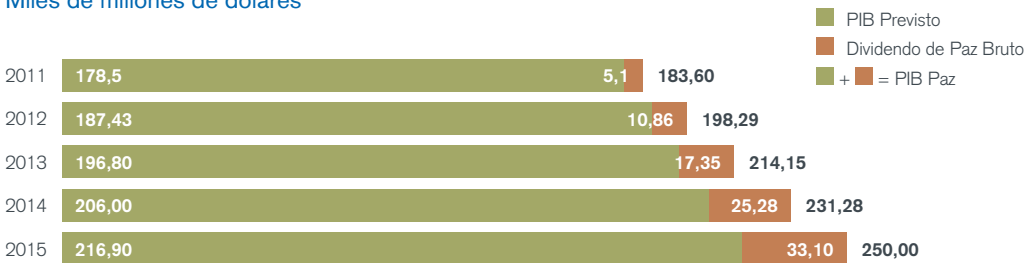
### Coste del cambio para Israel

**12.500 + 22.500 + 10.500 = 45.500 millones de dólares**

Pago anualizado, a razón de 9.100 millones de dólares

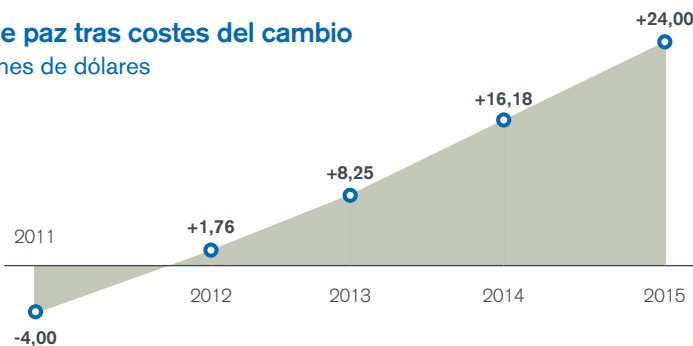
### Dividendo de paz de Israel

Miles de millones de dólares



### Dividendo de paz tras costes del cambio

Miles de millones de dólares



Así, el dividendo de paz israelí será de 4.429 dólares anuales por familia los primeros cinco años, a partir de un volumen de población calculado en 7,3 millones de habitantes a comienzos de la próxima década. Si se mantiene la paz con unas políticas económicas sólidas, Israel puede aspirar a incrementar permanentemente su renta per cápita en más de 5.000 dólares anuales. Tan sólo el primer año sufrirá la economía israelí unas pérdidas netas. No obstante, el ascenso arranca ya en el segundo año de paz y mejora a buen ritmo en los años sucesivos.

#### Notas técnicas

##### Aumento marginal del PIB

Este contexto se puede dar si concurren una serie de premisas: levantamiento del boicot árabe + aumento del comercio (5.000 millones de dólares) + aumento del turismo (2.000 millones de dólares) + contratos de construcción en infraestructuras palestinas (1.000 millones de dólares) + oportunidades de marketing y bancarias en Dubai para el tráfico de diamantes y la industria + ahorro en los gastos militares extraordinarios destinados a objetivos palestinos y empresas como el muro (1.000 millones de dólares) + desviación de capital humano hacia la economía productiva + paso de la alerta máxima a un período de adiestramiento de reservas + inversión de la energía y la mentalidad hegemónicas en oportunidades de desarrollo + factores misceláneos.

##### Indemnización a los colonos israelíes

En Cisjordania hay entre 250.000 y 300.000 colonos, según las distintas fuentes de información. De hecho, algunos colonos de las zonas colindantes con la Línea Verde no tendrán que recibir ningún pago a consecuencia de la «permuta» de tierras. En total, la indemnización afectará a un máximo de 175.000 colonos. Dado que una familia judía media consta de 3,5 miembros, habrá que indemnizar a 50.000 familias.

##### Compensación a los colonos israelíes, partiendo de la base de 250.000 dólares americanos por familia.

Colonos de Cisjordania con derecho a indemnización: 175.000

Familias: 50.000

Indemnización: 12.500.000 \$

Israel no tiene en cuenta Jerusalén Este en su estadística de colonos. En cambio, la Autoridad Nacional Palestina la incluye siempre en sus cálculos. Toda solución sostenible deberá proponer un plan para la coexistencia y la cooperación pacíficas –especialmente en materia económica– entre los judíos y los palestinos de Jerusalén Este, cualesquiera que sean los términos de las resoluciones políticas. Por lo tanto, el traslado físico de familias judías a Jerusalén es ajeno a la cuestión de las indemnizaciones.

##### Compensación a los refugiados palestinos

El Grupo de Aix ha evaluado los costes de la compensación a los refugiados palestinos, si se resolviera el conflicto, de acuerdo con cuatro grandes partidas: desembolso por reubicaciones directas, derechos de propiedad, rehabilitación y compensación por la condición de refugiados. El dispendio total fluctúa en torno a los 55.000-85.000 millones de dólares. De cualquier modo, el grupo presume que Israel pagará sólo los derechos de propiedad, y que el resto correrá a cargo de la comunidad internacional; en especial las naciones árabes. El compromiso pecuniario de Israel se estima en 15.000-30.000 millones de dólares en concepto de derechos de propiedad.

Puesto que se trata de un margen muy amplio, usaremos un punto intermedio en la elaboración de nuestros cálculos.

Digamos pues que la compensación a los refugiados palestinos será de 22.500 millones de dólares.

#### **Intereses**

Israel tendrá que estudiar el coste en intereses de 12.500 millones de dólares + 22.5000 millones de dólares = 35.000 millones de dólares.

Si fijamos una tasa de interés amortizable del 10%, pagadero a cinco años en condiciones muy ventajosas por motivos políticos, el interés total será de 10.500 millones de dólares.



7.2 Dividendo de paz para los países árabes

El dividendo de paz (DP) árabe se puede calcular como sigue:

*DP = aumento marginal del PIB - coste del cambio*

*Coste del cambio = compensación a los refugiados palestinos + costes de infraestructura del estado palestino + intereses*

*Aumento marginal del PIB = PIB de la paz - PIB previsto tomando como base el (presunto) PIB real de 2010.*

Coste del cambio para los árabes

**25.000 + 15.000 + 12.000 = 52.000 millones de dólares**

Pago anualizado, a razón de 9.100 millones de dólares

*En buena lógica, los costes serán asumidos equitativamente por los países que más vayan a beneficiarse de la cooperación económica derivada del proceso de paz. Se podría anticipar el siguiente reparto, aunque hay otras muchas fórmulas posibles.*

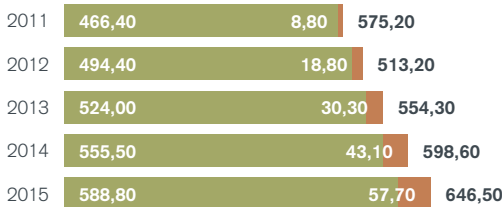
Arabia Saudí	50%
EAU	10%
Egipto	10%
Qatar	10%
Kuwait	10%
Otros	10%

*Arabia Saudí podría responsabilizarse del pago de 5.200 millones de dólares. Cada uno de los socios restantes podría responsabilizarse del pago de 1.000 millones de dólares.*

Dividendo de paz de Arabia Saudí

Miles de millones de dólares

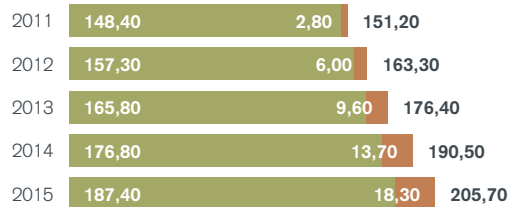
- PIB previsto
- Dividendo de paz bruto
- + ■ = PIB Paz



Dividendo de paz de Egipto

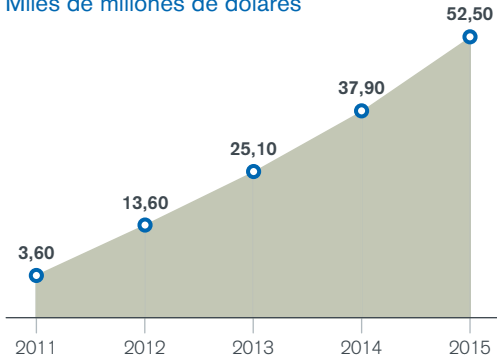
Miles de millones de dólares

- PIB previsto
- Dividendo de paz bruto
- + ■ = PIB Paz



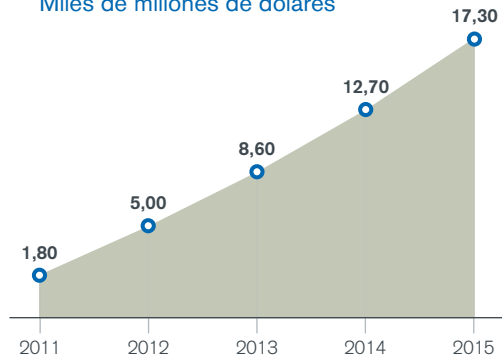
### Dividendo de paz de Arabia Saudí tras costes del cambio

Miles de millones de dólares



### Dividendo de paz de Egipto tras costes del cambio

Miles de millones de dólares



#### Notas técnicas

##### Aumento marginal del PIB

Este contexto se puede dar si concurren las siguientes premisas: levantamiento del boicot árabe + incremento de la exportación de crudo a Israel (2.000 millones de dólares) + aumento del turismo (2.000 millones de dólares) + ahorro en los gastos de defensa + desviación de capital humano hacia la economía productiva + paso de la alerta máxima a un período de adiestramiento de reservas + inversión de la energía y la mentalidad hegemónicas en oportunidades de desarrollo + diversificación de la economía del petróleo a otros sectores + mejora de los márgenes productivos de la economía por la cooperación con Israel en alta tecnología.

##### Compensación a los refugiados palestinos

Coste total calculado por el Grupo de Aix  
55.000-85.000 millones de dólares

- Partida de Israel por derechos de propiedad  
15.000-30.000 millones de dólares

= Costes para otros países  
40.000-55.000 millones de dólares

Coste máximo para otros  
55.000 millones de dólares

- Ayuda potencial del G-8  
22.000 millones de dólares

- Carga potencial para los países árabes  
33.000 millones de dólares.

##### Infraestructuras para un Estado palestino

El Banco Mundial y el UNDP tasaron los costes de la reconstrucción de Irak en 36.000 millones de dólares. Sopesando la diferencia entre la situación de Irak y de los Territorios Palestinos, y tomando

también en consideración el coste de la reconstrucción de Kuwait en la década de los noventa, el coste total de las infraestructuras de un Estado palestino sería como máximo de 7.000 millones de dólares, incluido el desembolso en carreteras, aeropuertos, escuelas, hospitales e instituciones en Cisjordania (6.000 millones de dólares) y la reconstrucción de Gaza (1.000 millones de dólares).

#### **Intereses**

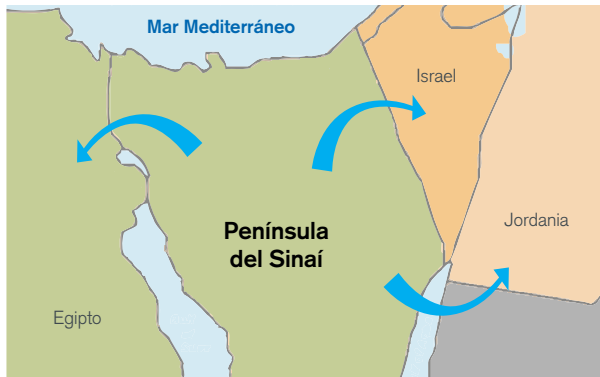
Si se incurre en un gasto de 40.000 millones de dólares a lo largo de cinco años, esta suma se verá gravada con un interés de 12.000 millones de dólares a razón del 10% amortizable anual, siempre y cuando se ofrezcan unas condiciones de pago ventajosas por motivos políticos.

La península del Sinaí une geográficamente Egipto, los Territorios Palestinos (Gaza), Israel y Jordania.

Las inversiones conjuntas y el intercambio tecnológico pueden contribuir a la explotación de aguas subterráneas, petróleo y reservas de gas en beneficio de la región, y crear al mismo tiempo un gran volumen de empleo para los jóvenes egipcios.

### Agua

En el subsuelo del Sinaí hay 308.000 millones de m<sup>3</sup> de aguas freáticas. Al ritmo actual de extracción, podrían durar más de cuatrocientos años. En estos momentos, Egipto depende del Nilo, Israel de Galilea, y los Territorios Palestinos de Israel para abastecerse de agua pura. Un desarrollo hídrico del Sinaí realizado conjuntamente por los tres países permitiría al Sinaí y a Gaza potenciar la agricultura y producir una nueva fuente de alimentación.



### Petróleo y gas

Los expertos han ideado un Oleoducto de la Paz cuyo trazado iría desde Port Said a Gaza, Israel y el Líbano. El valor de la transacción supondría para Egipto entre 1.000 y 2.000 millones de dólares.



7.4 Ferrocarriles

**Enlace ferroviario Haifa-Ammán**

- Conocido como Ferrocarril del Hedjaz.
- En Israel llamado también Ferrocarril del Valle de Jezreel.

**1988**

Se decide renovar el Ferrocarril del Valle de Jezreel y, ese mismo año, se realiza un primer estudio.

**2002**

Israel anuncia la renovación de la línea férrea desde Haifa hasta el puente Sheik Hussain, sobre el río Jordán.

**2008**

Año programado para la finalización de los trabajos.

A los europeos les interesa construir dos rutas ferroviarias para comunicar Oriente Medio con Europa: una entre Irbid, en Jordania, y Haifa, en Israel, y una segunda que una Aqaba, a orillas del mar Rojo, y el puerto de Ashod.

**Estado del proyecto**

En febrero de 2008 aún no habían empezado las obras en esta línea. Tampoco se había hecho ningún anuncio oficial sobre su paralización o anulación.



**Conexión de Gaza y Jenin con Israel Railways**

Propuesta de 2005 de la compañía ferroviaria Israel Railways:

- **Proyecto 1:** Vía férrea entre Afula y Jenin para unir el territorio de la ANP con los puertos de Israel.
- **Proyecto 2:** Vía férrea entre el control de Erez y Gaza, que sería una ramificación de la línea Ascalón- Beersheva.

Estas líneas ferroviarias enlazarían con la ruta de Irak a través de Jordania, y con la de Egipto a través de Nitsana.



## 7.5 Acuerdo gasista entre Israel, Palestina y British Gas

- Según este acuerdo, la compañía British Gas iba hacer perforaciones en el yacimiento de Gaza Marine (a 36 km de la costa de Gaza) en busca de gas natural, que sería suministrado a Israel por un gasoducto submarino.
- Se construiría también un gasoducto en el yacimiento de Gaza Marine para el transporte a una refinería de Ascalón.

**Tiempo aproximado que se necesitaría para terminar el proyecto:** 3 años

**Importe total del acuerdo:** 4.000 millones de dólares

**Beneficios para la ANP:** 1.000 millones de dólares (derechos) + porcentaje del 10% sobre la venta de gas

**Disponibilidad total de gas:** 42.000 millones de m<sup>3</sup>

**Venta anual a Israel:** de 1.500 a 1.800 millones de m<sup>3</sup> por un período aproximado de 10 a 12 años

*Las conversaciones se iniciaron en febrero de 2006*

*El proceso de negociación se interrumpió en diciembre de 2007*

El plan fue suspendido por British Gas en diciembre de 2007, debido a ciertas dificultades para negociar con el gobierno israelí los pormenores de la tarificación. A Israel le preocupaba, además, que los ingresos se destinaran a la financiación de los militantes de Hamás.



7.6 Zona de paz de Aqaba

El Golfo de Aqaba es un núcleo natural de tránsito marítimo. Los gobiernos jordano, israelí y egipcio han presentado propuestas para potenciar la capacidad de la zona como un portal logístico entre Asia, Europa y África a escala internacional, y entre los países del Magreb y el Golfo Pérsico en el ámbito regional. Algunas de esas propuestas son la modernización del puerto de Aqaba y la mejora de los accesos por carretera, estableciendo un centro logístico «de tráfico interno» que coordine infraestructuras de transporte, manufacturas y almacenamiento en toda la región de Aqaba-Eilat, creando aeropuertos internacionales de pasajeros y mercancías en Aqaba/Ein Evrona y Ras el Naqeb, instaurando zonas de producción fronterizas y transfronterizas en Eilat/Aqaba y Ras el Naqeb, y ampliando el servicio ferroviario entre los puertos del mar Rojo y el Mediterráneo.

En 1996, Israel y Jordania firmaron un acuerdo bilateral de planes especiales para Aqaba y Eilat. En este acuerdo se estipula que Israel y Jordania cooperarán en asuntos que incumban a ambas ciudades, tales como: gestión medioambiental y lucha contra las plagas; control de inundaciones; políticas de zonificación urbana y uso de la tierra; recursos energéticos y naturales; servicios de socorro en casos de emergencia; y promoción de acontecimientos binacionales y multinacionales, ya se trate de festivales de música, torneos deportivos, etcétera. El pacto Aqaba-Eilat prevé también el establecimiento de una Zona Especial de Turismo en la región, en la cual se alentará el turismo a ambos lados de la frontera simplificando los trámites de paso, una Zona Económica Especial de carácter binacional y un Parque Marino de la Paz en el mar Rojo, también binacional.

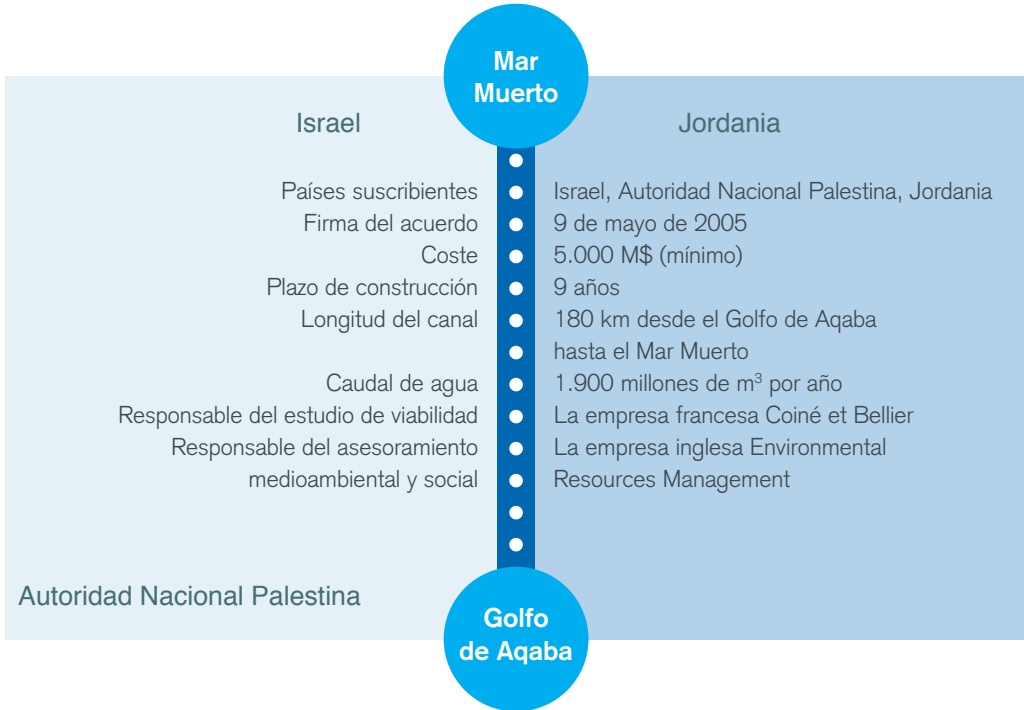
**Aeropuerto Internacional de la Paz Aqaba-Eilat**

<p><b>1997</b> Se inician las conversaciones.</p> <p><b>&gt; 150</b> Vuelos internacionales aterrizan mensualmente en Eilat, Israel.</p> <p><b>&lt; 60</b> Vuelos internacionales aterrizan mensualmente en Aqaba, Jordania.</p> <p>Los puntos de desacuerdo más relevantes son la ubicación exacta del nuevo aeropuerto y la intención de Jordania de utilizar las instalaciones para vuelos nacionales.</p> <p><b>2006</b> Se reabren las conversaciones. Jordania accede a limitar exclusivamente el servicio del aeropuerto compartido a líneas aéreas internacionales.</p>	<p><b>Principales ventajas de implementar un aeropuerto común:</b></p> <ul style="list-style-type: none"> <li>■ Maximizar el uso del aeropuerto de Aqaba, que está infrautilizado.</li> <li>■ Obviar la necesidad de mantener el aeropuerto de Eilat, que está operando al límite de su capacidad, provoca problemas medioambientales y no puede dar servicio a las grandes aeronaves.</li> <li>■ Practicar la economía de escala, eliminando la duplicación superflua de infraestructuras e instalaciones.</li> <li>■ Mejorar la seguridad del tráfico aéreo en el entorno geográfico.</li> <li>■ Explotar el potencial de base para la creación de un importante centro logístico en la zona aneja al aeropuerto.</li> <li>■ Estimular la cooperación y desarrollar el turismo en la región de Aqaba-Eilat.</li> </ul>
---	--

La opción preferida es la ampliación del aeropuerto de Aqaba ya existente, que consistiría en reacondicionar la pista de aterrizaje, construir nuevas terminales para el tráfico con destino a Israel y agrandar las instalaciones del edificio terminal jordano. En las etapas iniciales, el tráfico de ambas naciones transcurriría por terminales independientes.

Este canal podría impedir la desecación del mar Muerto.

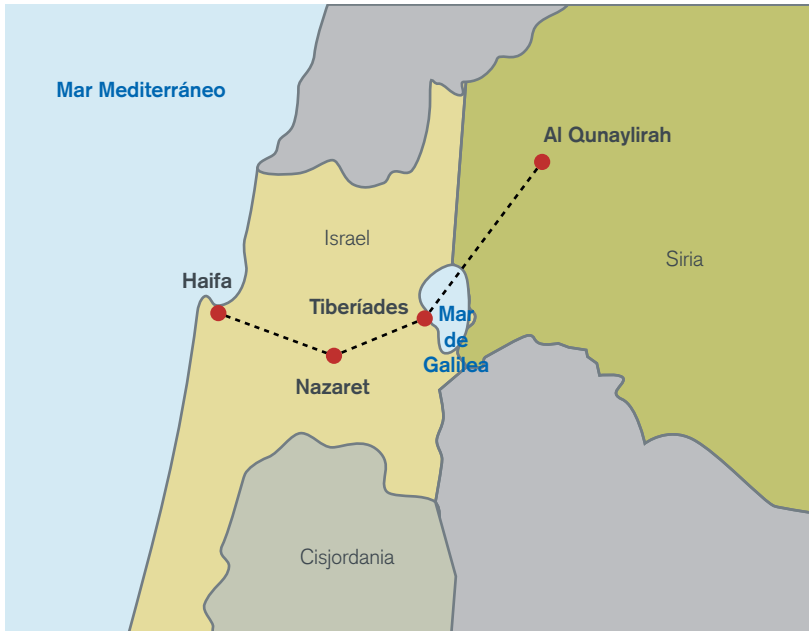
También puede utilizarse para generar electricidad y para el suministro de agua fresca y desalinizada.



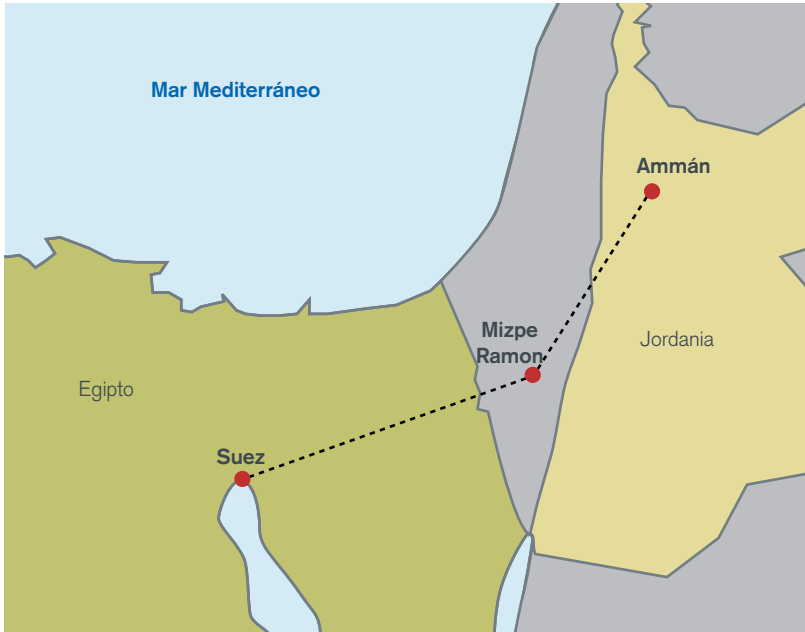


7.8 Conexión de Siria con Haifa, Israel

Si se promulgase un tratado de paz, Siria podría acercarse al mar Mediterráneo para desarrollar sus relaciones comerciales con el mercado europeo.



Si entrase en vigor un tratado de paz, Jordania podría comunicarse con el canal de Suez a través de Mizpe Ramon vía península del Sinaí, lo que facilitaría sus relaciones comerciales.



**Situación de la Bolsa palestina****< 2.500 millones de dólares**

Capitalización del mercado (2007)

**12 millones de dólares**

Volumen de negocio diario (2005), afectado parcialmente por la retirada israelí de Gaza

**6 millones de dólares**

Volumen de negocio diario (2007), afectado por la creciente inestabilidad política a lo largo del año

**299,4 millones**

Acciones negociadas (2007)

**Alrededor de 40**

Empresas que cotizaban en 2008

**Alrededor de 40**

Empresas en lista de espera

**Al menos otras 40**

Empresas que podrían incorporarse en tiempo de paz

**Mínimo de 100**

Total de empresas cotizantes en tiempo de paz

**Mínimo de 36 millones de dólares (aumento del 600%)**

Volumen potencial de negocio diario

**Mínimo de 12.500 millones (aumento del 500%)**

Capitalización potencial del mercado en tiempo de paz

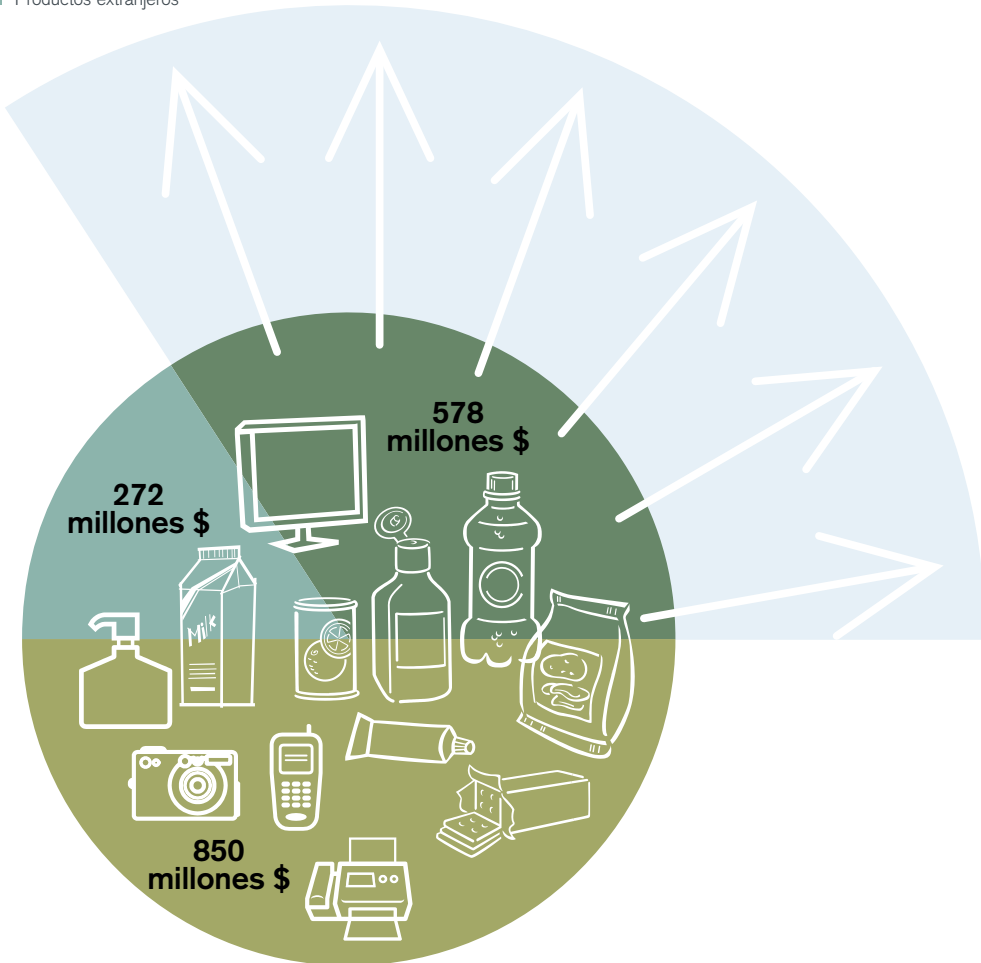
**De 550 en conflicto a 2.000 + en tiempo de paz**

Potencial del índice Al Quds

El mercado burstátil crece sin cesar en región del Golfo Pérsico. La inversión privada en valores de renta variable con sede en el Golfo aumentó de 316 millones de dólares en 2004 a 5.200 millones en 2006, y algunos inversores residentes en la zona esperan que el volumen de capital que afluye a los fondos locales privados de renta variable se triplique en los próximos cinco años. En los países del Consejo de Cooperación del Golfo existe un superávit de riqueza valorado en 2,5 billones de dólares. La disponibilidad de una suma de capital tan ingente invita a confiar, si la paz perdura, en un rápido crecimiento del sector empresarial.

Procedencia de los bienes de consumo no duradero (BCND)

- Productos palestinos
- Productos israelíes
- Productos extranjeros



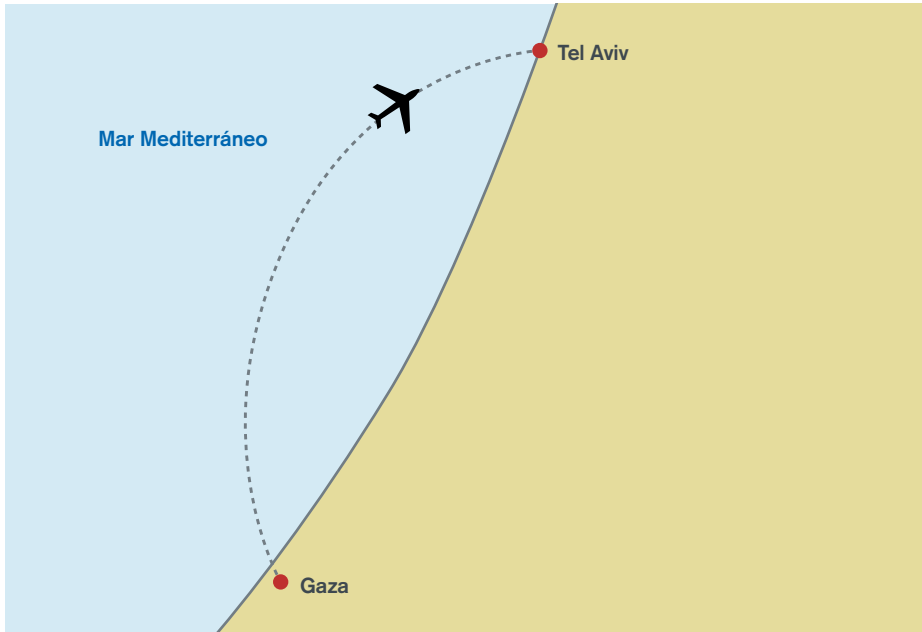
La presencia en el mercado de empresas palestinas de bienes de consumo no duradero puede incrementarse en un 300%, de 600 millones de dólares en 2008 a 1.800 millones de dólares en tiempo de paz.

- Actualmente, el volumen total del mercado es de 1.700 millones de dólares.
- Ahora mismo hay unas cuarenta empresas, que pueden llegar a sumar más de cien.
- Existen buenas perspectivas para exportar a los mercados del Golfo Pérsico.

7.12 Acceso de los palestinos a los aeropuertos internacionales israelíes

El Aeropuerto Internacional Ben Gurion de Tel Aviv podría ser utilizado por Palestina para las exportaciones e importaciones con Europa y África.

En un contexto de paz, este aeropuerto serviría además como punto de enlace con el Aeropuerto Internacional Yasser Arafat, en Gaza.



En mayo de 2008 se celebró en Belén, Cisjordania, la Conferencia de Inversión Palestina (CIP). En el evento se recaudaron 1.400 millones de dólares y se expuso el potencial para futuras inversiones.



### 250 millones \$

Acuerdo firmado por Al Ard Al Qabeda (empresa de Arabia Saudí) para construir torres de oficinas, galerías comerciales y un hotel en El Birch (en las inmediaciones de Ramallah)

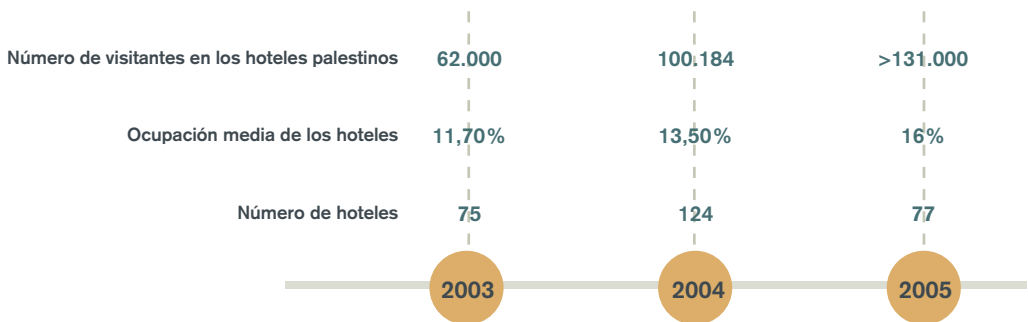
#### Sectores para futuras inversiones

- Sector de la piedra y el mármol:** Representa un 5% del PIB de Palestina. En 2005 se realizaron ventas por valor de 270 millones de dólares, de las que un 32% correspondió al mercado nacional, el 55% fue a parar a Israel y el 13% restante se distribuyó por el resto de Oriente Medio. Genera 15.000 puestos de trabajo en Palestina y equivale al 1,8% de la producción mundial. Este sector tiene un potencial de crecimiento a corto plazo del 10%.
- Sector de la agricultura y el procesado de alimentos:** Es indudable su potencial para procesar y exportar aceitunas, aceite de oliva, fresas, frutas diversas, verduras y flores cortadas.
- Sector bancario:** Actualmente en Palestina operan 22 bancos. De ellos, diez son palestinos, con un activo total de 1,35 billones de dólares. De doce bancos extranjeros hay nueve jordanos, dos egipcios y el HSBC Middle East, con un activo total de 4,12 millones de dólares. En tiempo de paz, con el auge de la industria, la construcción, el comercio y los servicios, cabe suponer que el sector financiero crecerá en consonancia.
- Sector de la energía:** El Ministerio de Energía y Recursos Naturales estima que, en los próximos quince años, la demanda de electricidad en Cisjordania y Gaza se cuadruplicará. Consecuentemente, la Autoridad Palestina de la Energía y los Recursos Naturales (PENRA por sus siglas en inglés) está promoviendo la inversión privada en este sector.

Según el Ministerio de Turismo de Israel, 800.000 de los turistas que viajaron al país en 2005 eran cristianos.

A estos turistas les interesa visitar ciudades bíblicas como Belén y Jericó, ambas en el territorio de la Autoridad Nacional Palestina.

### Visitantes en hoteles palestinos



Si prosperase el tratado de paz, de los innumerables turistas que recibe Israel cada año muchos optarían por alojarse en hoteles palestinos, tanto en Jericó como en Belén, en vez de regresar a Israel el mismo día. Esta circunstancia reforzaría las dos economías.

Así, la paz puede dar un gran impulso a la inversión en la industria hotelera y otros negocios subsidiarios del sector turístico.

## INTRODUCCIÓN

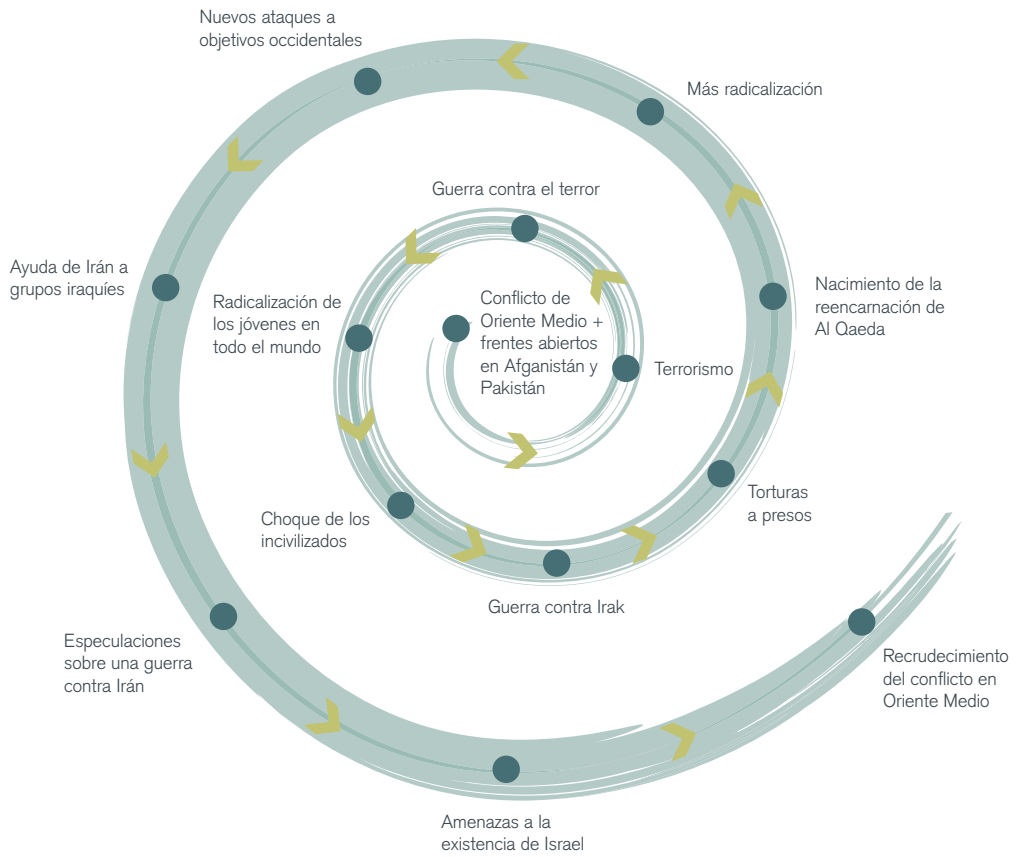
El conflicto de Oriente Medio ha sido costoso para la economía mundial y para la humanidad en muchos más aspectos de los que se aprecian a simple vista. Este conflicto se halla íntimamente ligado a los atentados contra Estados Unidos y sus aliados, la guerra contra el terror liderada por Estados Unidos y el impacto de todos esos sucesos en los precios del petróleo. Admitamos que el terrorismo y la guerra contra el terror tienen sus raíces en Afganistán y Pakistán, y aceptemos también que el alza de los precios del petróleo es producto, en cierta medida, de la demanda de las economías emergentes y la manipulación de los especuladores en bolsa: aun así, el conflicto de Oriente Medio ejerce una influencia trascendental en la evolución de ambos. No sugerimos en absoluto que Oriente Medio sea el único causante del terrorismo y la guerra contra el terror, ni de los movimientos en los precios del crudo. Sin embargo, cabe atribuir al malestar de la región, al menos, entre el 30% y el 50% de las causas concurrentes.

La subida experimentada por los precios del petróleo entre 2003 y 2008, con su impacto en los costes del transporte, ha anulado abruptamente la liberalización del comercio que se inició en la década de los setenta. Al conflicto de Oriente Medio le corresponde como mínimo la mitad de la culpa de este retroceso. Paralelamente, el conflicto ha tenido un papel –papel, por cierto, inconmensurable– en el empeoramiento del déficit fiscal de Estados Unidos, las vicisitudes de las industrias de transporte global, la prohibición de viajar por aire a un sinnúmero de individuos y otras formas de perjuicio económico, político y de la dignidad personal contra ciudadanos del mundo entero.

El coste para la comunidad internacional no debe abordarse sólo desde la óptica de lo que se ha perdido a raíz del conflicto, y que se refleja en la escalada de los precios del petróleo, la inflación y las víctimas humanas, sino también en función de lo que se ha descuidado. El conflicto desvía la atención de otros problemas universales como el alivio de la pobreza, la sanidad, la emigración y la salud del sistema financiero global. De no haber hostilidades en Oriente Medio, ¿libraría el mundo una batalla contra el terrorismo o contra la miseria? Es posible que grupos extremistas como Al Qaeda continúen perpetrando acciones violentas, pero si lo hacen se enfrentarán a la fuerza unificada de todos los actores internacionales y regionales.

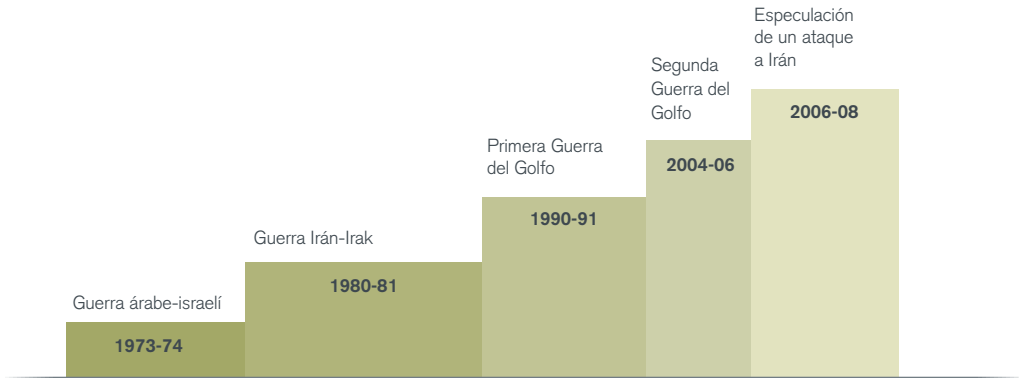


## Evolución del conflicto en Oriente Medio



Existe una fuerte correlación entre el conflicto de Oriente Medio y la subida de los precios del petróleo. En los últimos cincuenta años, cinco coyunturas bélicas han disparado la cotización del crudo.

### Fechas con grandes saltos en el precio del petróleo

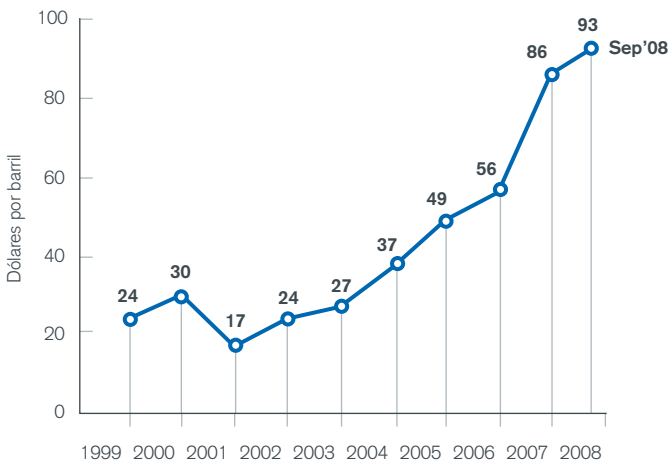


En todas las otras eventualidades ocurridas entre 1959 y 2009, un período de medio siglo, los precios del crudo o bien se han estabilizado en su valor precedente o bien han disminuido.

Los precios del petróleo han sufrido un alza espectacular desde 2003 y violentas oscilaciones en 2008. Pese a que la creciente demanda de China e India y las especulaciones en los mercados han tenido un papel innegable en esta trayectoria, el período de subidas más agudas coincide con una guerra declarada en Irak y con otro tipo de especulación, la de un inminente ataque contra Irán.

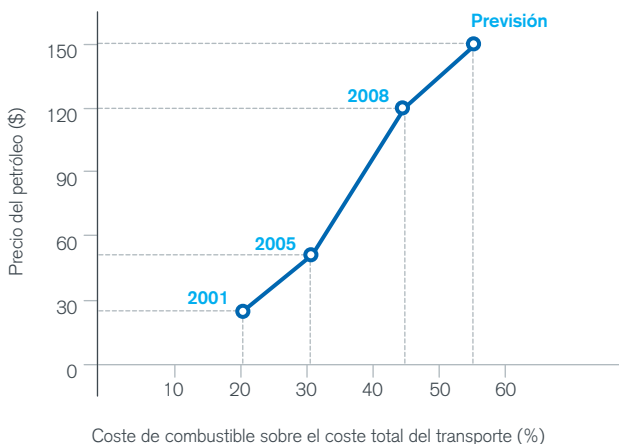
### Precios mundiales del crudo

Datos registrados en diciembre de cada año

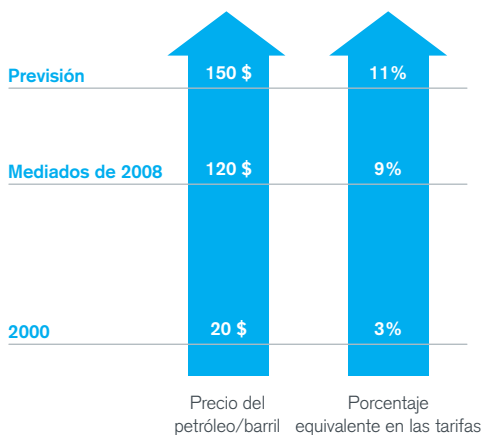


El aumento de los precios del petróleo repercute en el coste del transporte y dificulta el comercio.

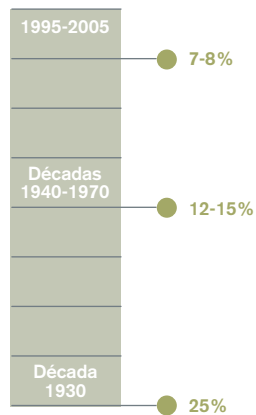
### Partida de combustible en el coste total de diversos modos de transporte



### Conversión de los costes de transporte en índices de tarificación equivalentes



### Arancel medio estimado en el transporte mundial



Si los precios del petróleo fluctúan entre 120 y 150 dólares por barril, constituyen una carga para la economía mundial cuantificable en un arancel del 10%, que se equipara así al de la época anterior a la implantación del GATT, el Acuerdo General Sobre Aranceles y Comercio. De este modo, el incremento de los precios del crudo neutraliza una parte significativa de los avances logrados en la liberalización del comercio durante las cuatro últimas décadas. En cierta medida, el conflicto de Oriente Medio ha sido el causante de la escalada de los precios del crudo, y es responsable también de haber coartado, desde los años setenta, las iniciativas para liberalizar el comercio internacional.

La Administración de la Seguridad en el Transporte de Estados Unidos ha confeccionado una lista negra, llamada *no-fly list*, de individuos a los que no les está permitido subir a bordo de un avión por ser una presunta amenaza para la seguridad de la aviación civil, y una lista de vigilancia del terrorismo cuyos integrantes son sometidos a un registro exhaustivo en los aeropuertos. Además de las que aparecen en estas listas, varios millares de personas incluidas en la categoría de «positivos falsos» (coincidencia de nombres, aunque sea parcialmente, con los de la *no-fly list* y la lista de vigilancia) sufren molestias similares a la entrada y la salida de Estados Unidos, o bien cuando viajan por el interior del país.

**Número de individuos sin derecho a volar: *no-fly list***

Fecha	Número aproximado
11 de septiembre de 2001	16
Diciembre de 2001	594
Diciembre de 2002	1.000
Marzo de 2006	44.000
Agosto de 2008	100.000



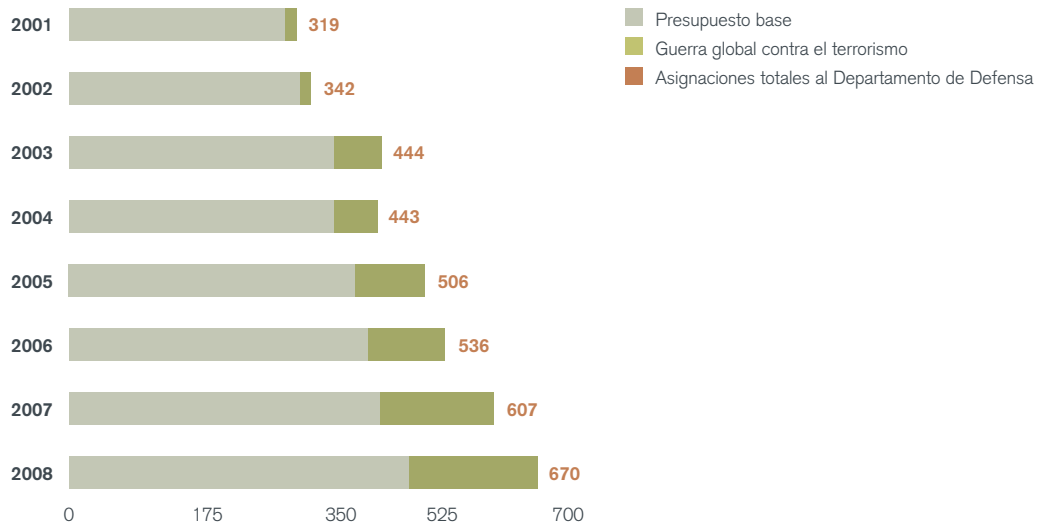

**Restricciones para viajar desde el 11-S**

- Limitación (antes prohibición) de líquidos en los equipajes de mano.
- Elaboración del perfil completo de los pasajeros y registro secundario.
- Agentes de la ley o guardias de seguridad armados y pilotos con armas en los vuelos.
- Registro intensivo de los empleados de aeropuerto.

8.3 Factura de la guerra contra el terror

Asignaciones de EE UU para la guerra global contra el terror

Miles de millones de dólares

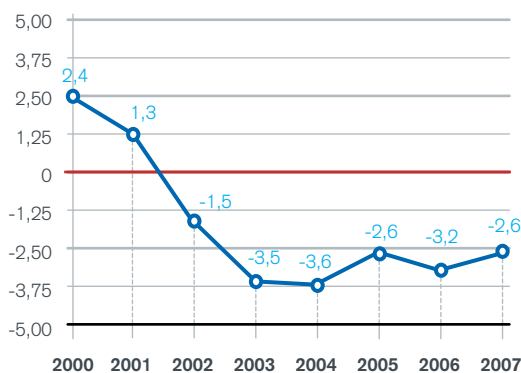


El Congressional Research Service estadounidense cifra en 805.100 millones de dólares las partidas totales destinadas por el Congreso a la «guerra global contra el terrorismo» en los años fiscales 2001-2008.

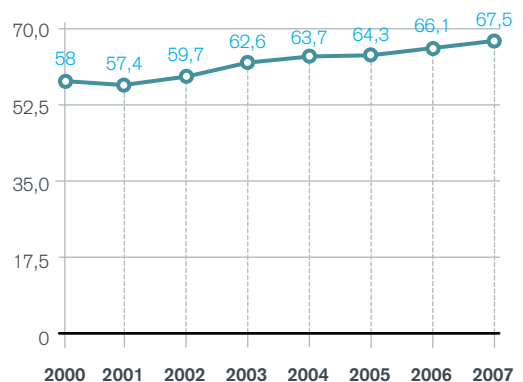
La factura de la guerra contra el terror en los presupuestos oficiales de EE UU concuerda con el déficit presupuestario. Los presupuestos registraron un superávit hasta 2001, para instalarse en sumas deficitarias de 2002 a 2008. Con el déficit al alza, la deuda pública también se ha multiplicado. El déficit y la deuda pública estadounidenses son una doble consecuencia del gasto en conflictos relacionados con Oriente Medio y la mala gestión de la economía.

Presupuestos de EE UU desde el 11-S

Superávit/ Déficit como parte del PIB (%)



Deuda como parte del PIB (%)



### Misiones de la ONU para preservar la paz en Oriente Medio

MISIÓN	FNUOS	FINUL	OSTNU
Lugar	Altos del Golán	Sur del Líbano	Oriente Medio
Duración	1974 - 2009	1978 - 2009	1948 - 2009
Personal	1.249	13.294	393
Víctimas mortales	43	276	49
Presupuesto aprobado (julio 2008-junio 2009)	<b>47,86</b> <b>M\$</b>	<b>680,93</b> <b>M\$</b>	<b>66,22</b> <b>M\$</b>

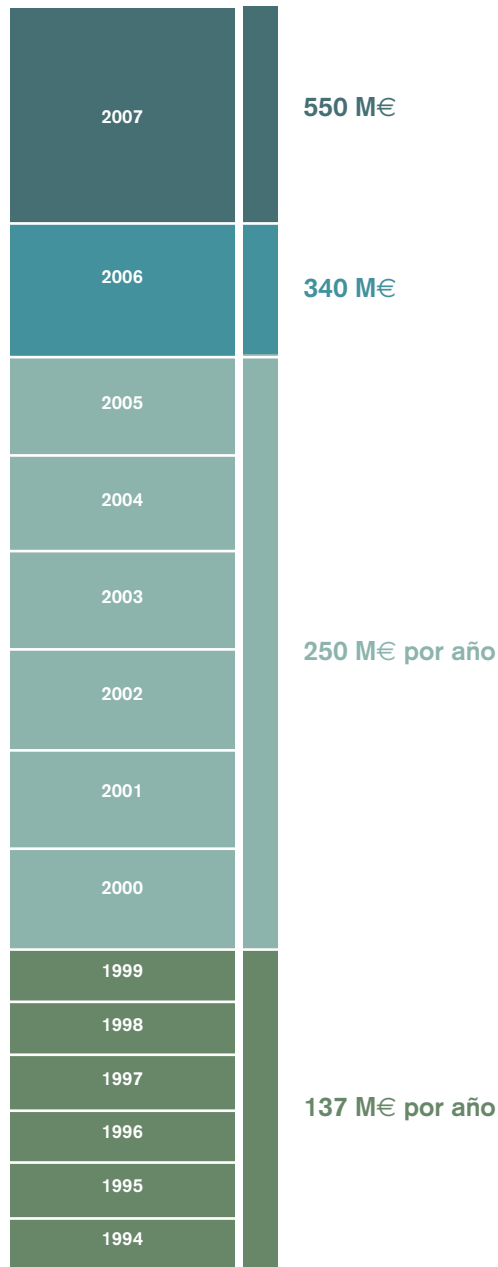
FNUOS: Fuerzas de las Naciones Unidas de Observación de la Separación.

FINUL: Fuerza Interina de las Naciones Unidas para Líbano.

OSTNU: Organización Supervisora de la Tregua de las Naciones Unidas.

### Ayuda de la Unión Europea a los palestinos

**3.200 M€**



Al Qaeda, que tiene sus orígenes en el apoyo norteamericano a la insurgencia afgana contra la ocupación soviética de los años ochenta, ha recorrido un largo camino con el adiestramiento de los talibanes en Pakistán, la Primera Guerra del Golfo, el pertinaz estancamiento de la cuestión palestina y, por último, la radicalización de la juventud en los países árabes. Al Qaeda I (la refundación de Al Qaeda con base en Irak) nace en la guerra de Irak.

Por consiguiente, Al Qaeda es el resultado, por una parte, de las políticas de EE UU en Oriente Medio y Afganistán, y por otra de las brechas tanto políticas como económicas surgidas en estos países.

El senador Barack Obama, en el discurso de aceptación de su candidatura a la presidencia de Estados Unidos de septiembre de 2008, dijo que aquel mismo año Al Qaeda se había propagado por 80 países.

### Víctimas mortales durante la primera década del siglo XXI

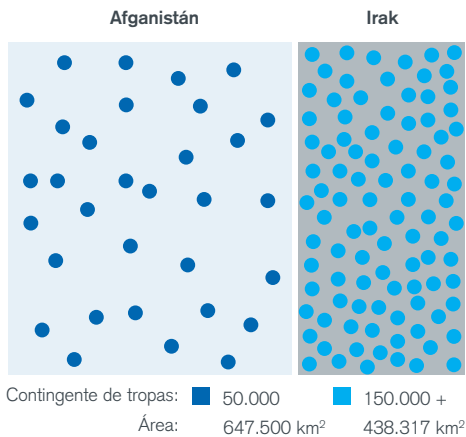




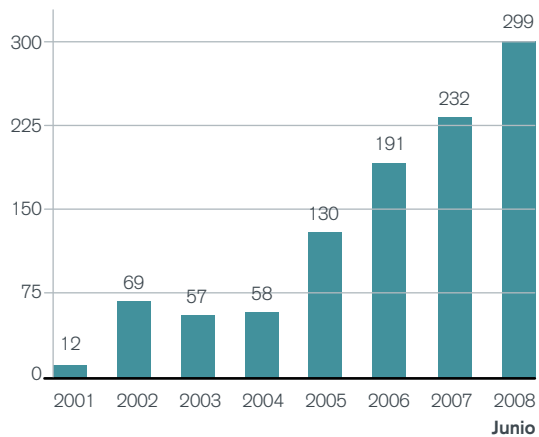
8.7 Regreso de los talibanes

El atentado contra las torres del World Trade Center fue un proyecto conjunto de ciertos elementos radicados en Afganistán y Pakistán. No obstante, la obsesión por Oriente Medio y la consiguiente invasión de Irak han suscitado el abandono de los objetivos estratégicos de la comunidad internacional en aquellos dos países, así como el regreso de los talibanes al sur y al este de Afganistán.

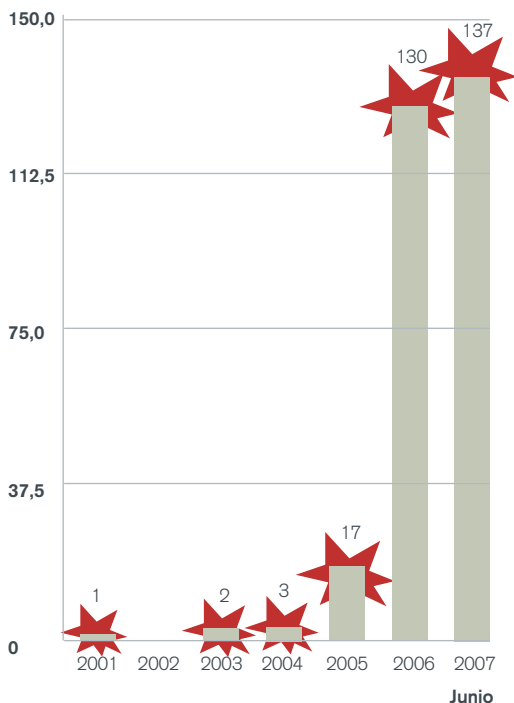
Tropas de la coalición en 2008



Bajas militares de la coalición en Afganistán

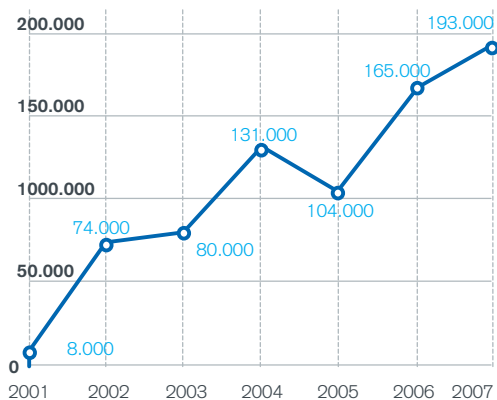


Ataques suicidas en Afganistán



Cultivo de la adormidera en Afganistán

Unidad: hectáreas



Los campos de adormidera conocieron una sólida expansión en Afganistán desde el año 2001. La planta del opio se cultiva generalmente en las zonas de predominio talibán (sobre todo en el sur). Se ha informado de que, en agosto de 2008, la producción se redujo a 157.000 hectáreas debido a la sequía reinante en los lugares tradicionales de cultivo.

La obsesión estadounidense por Oriente Medio –ataque contra Irak, desatención de Afganistán– ha facilitado la supremacía de los ayatolás y del presidente Ahmadineyad en Irán.

## Situación política de Irán

### 2002

Presidente Jatami, reformista

Majlis dominado por los partidos reformistas

Proyectos de ley para socavar el poder del Consejo de los Guardianes, nombrado y refrendado por los ayatolás

Diplomacia silenciosa para mejorar las relaciones con Occidente

Retórica de diálogo de las civilizaciones

### 2008

Presidente Ahmadineyad, ultraconservador

Majlis privado de partidos reformistas

El Consejo de los Guardianes y la Guardia Revolucionaria, plenos poderes en el Estado iraní

Confrontación con Occidente por la cuestión nuclear

Retórica de amenaza existencial a Israel

### Aliados políticos de Irán en Irak, Palestina y Líbano

Escaños en el Parlamento

Irak		Líbano		Palestina	
2000	2008	2000	2008	1996	2008
Ninguno	53/275	8/128	14/128	0/88	74/132
Partidarios de Moqtada y el CSII		Hezbollah		Hamás	

Un estudio de la opinión pública árabe, realizado anualmente en los países suníes, llegó en 2008 a las siguientes conclusiones:

*Cree que Irán tiene derecho a desarrollar su programa nuclear* **67%**

*Cree que la investigación nuclear iraní tiene fines pacíficos* **46%**

*Cree que Irán debería fabricar armas nucleares* **44%**

Este mismo estudio revela que los tres líderes mejor valorados de los países árabes suníes son también aquéllos que están más próximos a los ayatolás de Irán, por el siguiente orden, en 2006 y de nuevo en 2008:

- Hasan Nasrallah, máximo dirigente de Hezbollah.
- Bashar Al Assad, presidente de Siria.
- Mahmud Ahmadineyad, presidente de Irán.

Algunos sondeos de opinión pública llevados a cabo por instituciones norteamericanas indican que Estados Unidos ha perdido su liderazgo moral a causa de sus políticas en Oriente Medio. Esto es singularmente cierto en el caso de la opinión pública de los países árabes, pero no se limita a ellos.

### Sondeo anual de opinión pública árabe (2008)

En los países árabes

**88%**

Afirma que Estados Unidos es la mayor amenaza para la paz mundial

**83%**

Tiene una visión general desfavorable de Estados Unidos

**75%**

Cree que la política de Estados Unidos está dictada por objetivos de dominación y control del petróleo

**70%**

Desconfía de Estados Unidos

**65%**

Se muestra escéptico ante la campaña estadounidense para promover la democracia

### Estudio Globe Scan hecho público por BBC World Services (2007)

Con una cobertura de 25 países de todo el mundo

**73%**

Critica las acciones de Estados Unidos en Irak

**68%**

Opina que Estados Unidos es un país generador de conflictos

**60%**

Desaprueba la gestión estadounidense del problema nuclear iraní

**52%**

Piensa que la influencia de Estados Unidos es un factor negativo en el mundo

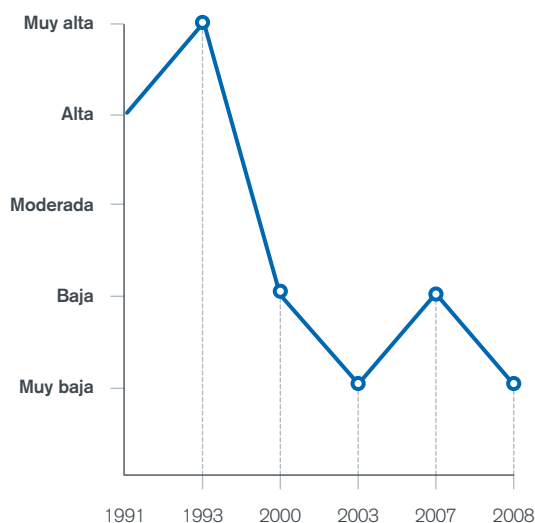
## 8.10 Credibilidad de las instituciones internacionales

Tras los éxitos obtenidos en Madrid y de Oslo a principios de la década de los noventa, el fracaso de los diversos procesos de paz ha menoscabado la credibilidad de las instituciones internacionales. No disponemos de encuestas de opinión para efectuar un examen minucioso, aunque es sabido que de las siete grandes iniciativas de paz abordadas entre 2000 y 2008, todas fueron fallidas. En el transcurso del mismo período, se desencadenaron cinco conflictos violentos de importancia: la segunda intifada, la guerra de Irak, la guerra de misiles Israel-Hezbollah, el conflicto Al Fatah-Hamás y la guerra fría Irán-Israel/EE UU. Además, hemos asistido a una dependencia de la violencia cada vez mayor en todas las facciones, sin acudir a los estamentos internacionales.

### Procesos internacionales y su resultado

Proceso	Patrocinador	Año	Resultado
Conversaciones de Camp David entre Israel y la OLP	EE UU	2000	✗
Plan Clinton para Israel-Siria	EE UU	2000	✗
Plan de Paz Árabe	Arabia Saudí, Liga Árabe	2002	✗
Hoja de ruta	Cuarteto	2003	✗
Acuerdo de La Meca entre Al Fatah y Hamás	Arabia Saudí	2007	✗
Plan de Paz Árabe (revisado)	Arabia Saudí, Liga Árabe	2007	✗
Conferencia de Anápolis	Gobierno de EE UU	2007	✗

### Credibilidad de las instituciones internacionales: puntuación de SFG



8.11 Riesgos para el futuro: una guerra económica internacional

Se observan ya claros indicios de que Irán se prepara para declarar una guerra económica a Estados Unidos, con cierta participación de Rusia.

**Cronología de indicios**

Junio de **2006**

Establecimiento de la Bolsa Petrolera Rusa

Diciembre de **2007**

Decisión iraní de negociar el crudo en divisas diferentes del dólar

Febrero de **2008**

Establecimiento de la Bolsa Petrolera Iraní

**Riesgos futuros**

Causas	Efectos	
<ul style="list-style-type: none"> <li>• Si la cotización del dólar estadounidense cae con respecto al euro, a razón de 1€ = 2 \$ aproximadamente...</li> <li>• Si Irán y Rusia exigen que todos los contratos petroleros se hagan en divisas distintas del dólar, abarcando el 10% del mercado del crudo...</li> <li>• Si Venezuela traspasa una porción considerable de su mercado de EE UU a China...</li> <li>• Si China cambia una parte de sus reservas y comercio, hoy negociados en dólares, a otras divisas...</li> </ul>	<ul style="list-style-type: none"> <li>• Se perderá la confianza en el dólar como divisa de referencia, con una rápida devaluación</li> <li>• Los inversores chinos, rusos y árabes se lanzarán a comprar activos estadounidenses</li> <li>• Estados Unidos implantará una rígida legislación para proteger la inversión</li> <li>• Los socios económicos de EE UU adoptarán contramedidas para la protección de la inversión</li> </ul>	<ul style="list-style-type: none"> <li>• Se producirán movimientos de capital impredecibles</li> <li>• Los bancos quebrarán</li> <li>• Se hundirán los mercados de toda clase de bienes</li> <li>• Habrá una recesión a escala mundial</li> <li>• Las secuelas políticas no se harán esperar</li> </ul>



Riesgo		
<p><b>Alto</b></p> <p>Si hubiera una polarización en torno al conflicto de Oriente Medio entre (a) Estados Unidos, Israel y los gobiernos árabes, y (b) Irán, Rusia y la población árabe, con el apoyo exterior de China al grupo (b).</p>	<p><b>Moderado</b></p> <p>Si se intensifica la confrontación entre Irán y Estados Unidos/Israel, pero Rusia permanece neutral.</p>	<p><b>Nulo</b></p> <p>Si se opera un acercamiento entre Estados Unidos e Irán, o si se empieza a resolver el conflicto Israel-Palestina y, por lo tanto, todas las grandes potencias juegan la baza de la estabilidad global.</p>

8.12 Riesgos para el futuro: cierre del Estrecho de Ormuz

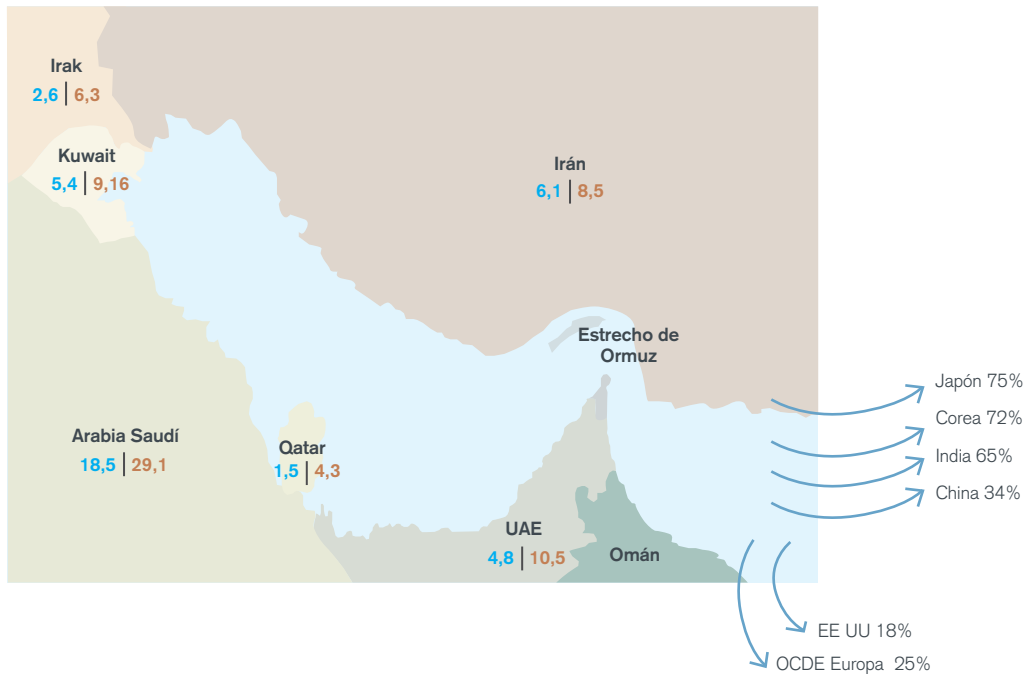
Si estallara una gran guerra con la intervención de Irán, existe un elevado riesgo de que este país cierre el Estrecho de Ormuz colocando minas terrestres y hundiendo embarcaciones. En semejantes circunstancias, el Estrecho estaría impracticable durante más de dos meses, ya que las tareas de limpieza y la reanudación de las operaciones comerciales se prolongarían, poco más o menos, entre cuarenta y sesenta días.

**Exportaciones totales de crudo en el mundo = 46 millones de barriles diarios.**

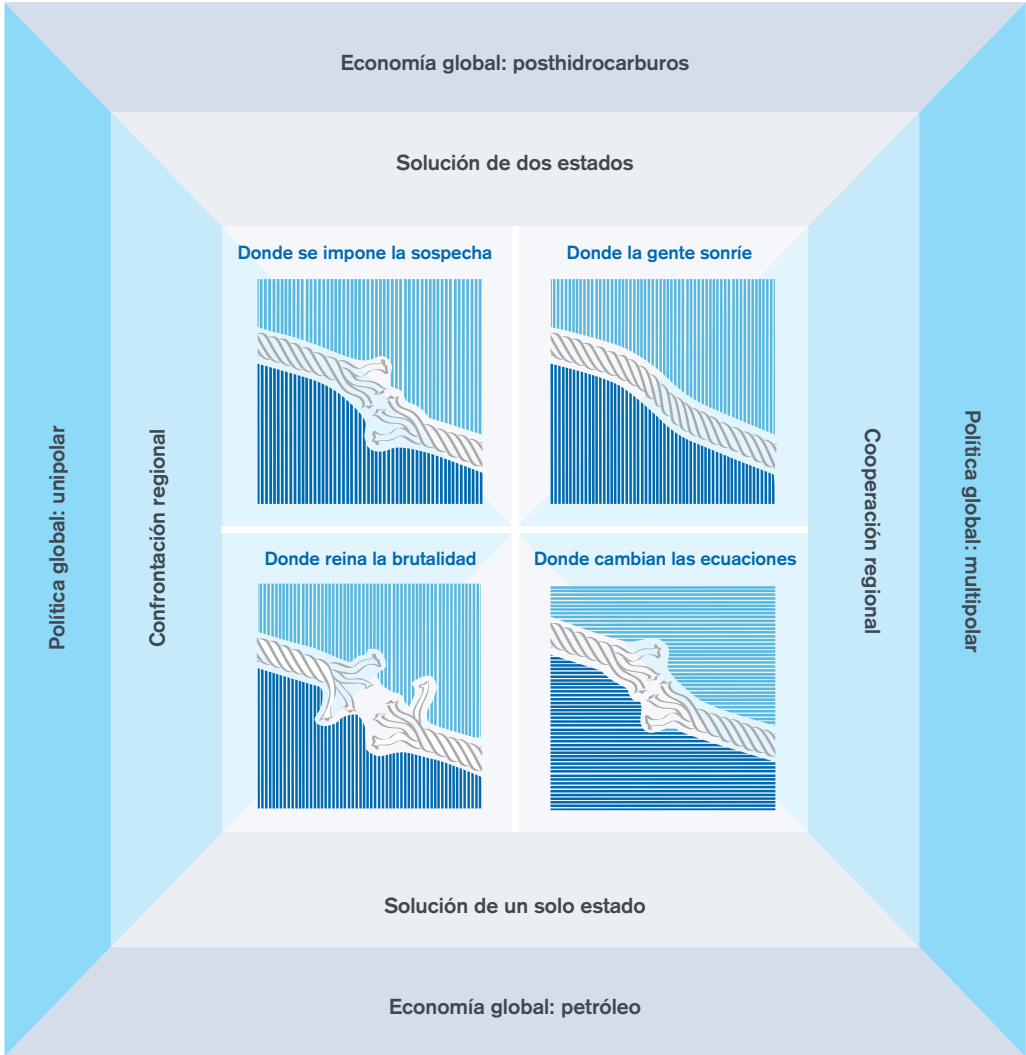
**Crudo transportado por el Estrecho de Ormuz = 16-20 millones de barriles diarios  
= alrededor de un 4% del petróleo comercializado globalmente.**

**El 90% del petróleo exportado por seis países viaja a través del Estrecho de Ormuz**

- % de las exportaciones mundiales de crudo
- Pérdida de ingresos en dos meses (en miles de millones de dólares)



*Principales países consumidores que resultarán afectados. Recuento de los cargamentos de crudo que atraviesan el Estrecho de Ormuz según las necesidades respectivas.*





## 9.1 Donde se impone la sospecha

Este escenario se da en un mundo en el que Estados Unidos conserva todavía su posición dominante, mientras la economía global pasa gradualmente de una dependencia extrema del petróleo a una economía mixta posthidrocarburos. Estados Unidos y sus aliados tienen intereses estratégicos en Oriente Medio, pero el interés económico de la comunidad internacional en la región empieza a declinar. El planeta está, sencillamente, hastiado de los continuos brotes de violencia y reclama una solución inmediata, aunque sea provisional y frágil.

En ese escenario, la comunidad internacional obliga a Israel a aceptar una solución transitoria de dos estados, y a los Estados Árabes a garantizar la seguridad de Israel por una parte y, por otra, a poner fin al boicot que pesa sobre este país. Israel desaloja Cisjordania tras un pequeño intercambio de territorios con la Autoridad Nacional Palestina por razones prácticas y de seguridad. Se nombran comisiones para analizar cuestiones como la situación de Jerusalén y la compensación a los refugiados palestinos, cuyos miembros se enzarzan en interminables debates.

La frágil tregua reduce el grado de violencia, pero no elimina la tensión en la zona. Todos los países sienten la necesidad de mantenerse en un estado de alerta militar. Continúa la carrera armamentística. Se sospecha, en particular, que Irán ha desarrollado satisfactoriamente armamento nuclear. Los iraníes cuentan con el respaldo de algunas naciones árabes y de ciertos grupos políticos. Entre tanto, varios países árabes estudian la posibilidad de fabricar a su vez armas nucleares. El mundo árabe sigue dividido, con Siria firmemente posicionada en el bando iraní. El Líbano e Irak se enfrentan a una fuerte agitación interna, producto, respectivamente, de los violentos conflictos sectarios entre grupos partidarios de Irán y las asociaciones de árabes laicos.

Mientras los dirigentes de todos los países atienden sus problemas de seguridad, y pese a que, en teoría, se ha suspendido el boicot, las élites empresariales árabes se niegan a comerciar con Israel en la práctica. Así que no se puede decir que haya cambios sustanciales en materia económica. La mayor parte de las economías crecen a un ritmo del 3% al 6% anual. No se ha producido una diversificación significativa de las economías del petróleo. La presencia de la región en los avances tecnológicos es marginal. Se advierte una ligera mejora en las condiciones de vida de la infancia; en los Territorios Palestinos ya no detienen a los niños en los controles cuando se dirigen a la escuela. Sin embargo, la inversión en educación es insignificante. Los jóvenes que destacan por su inteligencia emigran a ultramar. Impera un sentimiento general de desesperanza.

La desesperanza lleva al descontento entre la juventud, ya que la paz no se ha traducido en unos beneficios concretos. El apoyo a los grupos políticos y los estados de ideología extremista continúa oscilando, con vaivenes alternativos. Hamás se debilita y una organización más absolutista, la Yihad Islámica, gana popularidad no sólo en Palestina, sino también entre el conjunto de la población regional. Al Fatah se ha convertido en un actor secundario. La Yihad Islámica aspira a atizar el malestar en Jordania y Líbano con objeto de instaurar regímenes islámicos en ambos países. Israel elige para muchos cargos del gabinete, y no únicamente el de primer ministro, a personas con un currículum militar.

La comunidad internacional ejerce presión en todos los sectores para que la situación no degenera en un enfrentamiento armado. No prevalecen ni la paz ni la guerra.

En este escenario mundial Estados Unidos mantiene su poder hegemónico, y la economía depende esencialmente del petróleo y el gas natural procedentes de Oriente Medio. No hay adelantos dignos de mención en ninguna nueva forma de energía. Los países en rápido proceso de industrialización de Asia y América Latina compiten por los combustibles fósiles de Oriente y África. Europa vive inmersa en un incesante juego de tira y afloja con la Federación Rusa, mientras Estados Unidos dicta las normas en Oriente Medio sin apenas oposición, ni de sus socios ni de sus competidores.

Los grupos palestinos se niegan a aceptar cualquier solución temporal, o bien la descartan tras unos años de experimentación. Al Fatah queda sumida en el olvido. Hamás y la Yihad Islámica pierden fuerza, a la vez que un nuevo grupo respaldado por Irán adquiere popularidad en los Territorios Palestinos Ocupados. Frustrado por la ausencia de un interlocutor flexible en el lado palestino, Israel prosigue o reanuda su política de asentamientos en Cisjordania, además de consolidar posiciones en Jerusalén Este. Crea así un régimen que se podría comparar al *apartheid* sudafricano del siglo xx: derriba viviendas, practica detenciones y levanta barreras por doquier, algo inimaginable a comienzos del siglo xxi. Los grupos palestinos recurren con suma frecuencia a los atentados suicidas y el lanzamiento de misiles. Ambos bandos concentran sus ataques en lugares frecuentados por la juventud, como escuelas, universidades, cines y cafeterías.

Irán efectúa pruebas con armas nucleares y misiles balísticos intercontinentales (ICBM) pese a la condena unánime del resto del mundo. No obstante, Rusia y China bloquean toda acción punitiva del Consejo de Seguridad de la ONU contra Irán más allá de la crítica verbal. Algunas naciones árabes se plantean la fabricación de armas nucleares. Todos los países de la región se hallan en un creciente estado de alerta militar. Se ha declarado una carrera armamentística de gran magnitud con Estados Unidos y los aliados que arman a Israel y a determinados estados del Golfo Pérsico, mientras Rusia y China proporcionan armas a Irán y sus adláteres.

Los gobiernos de la región desatienden la economía. Los índices de crecimiento descienden a cero o entran en terreno negativo. El gasto en defensa de casi todos los países excede el 15% del PIB. Hay una inversión marginal en sanidad, y los gobiernos retiran los fondos destinados a la enseñanza, que queda en manos privadas. En los Territorios Palestinos Ocupados, las escuelas están cerradas la mayor parte del año. En Israel, Jordania y Egipto, los alumnos tienen que estudiar en los centros escolares que están vigilados por las Fuerzas de seguridad. Aumenta el desempleo, que se convierte en una fuente de reclutamiento cada vez más fructífera para las organizaciones radicales. Los grupos extremistas de la región ponen en el punto de mira a los regímenes de Jordania y Egipto, y finalmente logran derrocarlos. El Líbano e Irak también se desestabilizan. Los regímenes extremistas suníes de Jordania y Egipto establecen una relación simultánea de colaboración y competitividad con los regímenes fundamentalistas chiíes de Irak y Líbano. Se produce una polarización interna, con frecuentes estallidos de violencia sectaria, en estos dos últimos países. Los kurdos iraquíes aprovechan la situación para tratar de forjarse un estado propio. Entre tanto, otros regímenes abiertos a la conciliación con Israel cambian de postura y avivan el sentimiento antisemita. Se crea un círculo vicioso por el que Israel consolida su predominio en Cisjordania, aislando a Gaza de todos sus nexos de transporte y comunicación con el mundo exterior.

Es sólo cuestión de tiempo que se declare una guerra sin cuartel entre Irán e Israel, a la que se sumarán múltiples guerras civiles en toda la región.

### 9.3 Donde cambian las ecuaciones

Este escenario es el de un mundo en el que no hay una única superpotencia. La importancia de Estados Unidos ha decaído a causa de sus sistemáticos errores en la gestión de la economía por espacio de dos décadas, fruto de la proclividad de sus mandatarios a respaldar a grupos de interés privilegiados y a embarcarse de vez en cuando en guerras transatlánticas. La economía internacional depende todavía del petróleo. Rusia resurge como una potencia de primer orden; los europeos adoptan frente a ella una actitud ambigua, dada su dependencia del crudo y el gas rusos. China también se ha erigido en un actor trascendental. Irán ha sufrido un cambio de comportamiento, o bien de régimen, emergiendo como otro actor importante con su oligopolio sobre el gas natural y una economía modernizada. Europa, Turquía, India y Japón han adquirido asimismo una voz propia en el gobierno de la comunidad global.

Los líderes israelíes no consiguen ultimar un acuerdo para la fundación de dos estados que satisfaga al pueblo palestino. Los grupos palestinos, con el decisivo apoyo de Irán y los Estados Árabes, modifican su estrategia. Tras el fracaso de una ronda final de negociaciones, renuncian a su demanda de una solución de dos estados y reclaman un estado democrático unificado donde tengan la mayoría. Estados Unidos, contrarrestado por Rusia y China, no está en condiciones de ayudar a Israel. Los europeos abandonan también cualquier esperanza respecto a la promulgación de dos estados y refrendan el plan de un estado único, siempre que sea democrático y respetuoso con los derechos humanos. Los grupos extremistas palestinos deponen las armas y se unen a la corriente democrática. Hay un período de confrontaciones entre los partidos políticos palestinos y judíos. Finalmente, la comunidad internacional impone un pacto constitucional de reparto de poderes en virtud del cual el jefe de Estado será judío, pero el jefe de Gobierno será palestino, y el gabinete se dividirá equitativamente. Los altos cargos se ocuparán de manera alternativa, conforme a una estricta rotación. La constitución legisla este poder compartido tanto en el seno del gabinete como en el Parlamento.

La población israelí pierde su posición de privilegio en lo relativo a vivienda, empleo y servicios públicos. El censo del estado unificado alcanza los veinte millones de habitantes en 2025, con un componente judío cercano al 40%, un 58% de musulmanes y una pequeña minoría de cristianos y otros. Muchas familias judías emigran al extranjero; algunas, no obstante, aceptan la reconciliación y se asocian profesionalmente con los palestinos, utilizando su capacidad tecnológica superior y sus redes de contacto en todo el planeta. Los árabes levantan el boicot y solicitan la presencia de empresas comerciales israelíes para facilitar el intercambio económico, una invitación que recibe una respuesta desigual por parte de la comunidad empresarial israelí. Las tasas de crecimiento económico se sitúan, en la mayoría de los países, entre el 5% y el 6%. Se entabla un debate en el sector de la educación. Una línea ideológica pone el acento en la pluralidad y la visión científica, mientras que la línea opuesta prioriza la ortodoxia religiosa.

Con el nuevo estado único ya en funcionamiento, algunos grupos intentan auspiciar un cambio de régimen en Egipto y Jordania por medios no violentos. Se suscitan tensiones sectarias en la región, pero quedan circunscritas a disturbios y revueltas de carácter local. No hay apoyos suficientes para elevar las luchas sectarias a un contexto más amplio.

Conseguidas ya la estabilidad del Estado de Israel-Palestina y la transformación de Irán, el desafío clave de Oriente Medio es ahora la coordinación de las sociedades plurales de Irak, el Líbano y Siria.

Este escenario es la representación de un mundo donde un orden global multipolar hace imposible que ningún país sobresalga como una superpotencia. Estados Unidos admite la reducción de su papel en las políticas internacionales y se concentra en la prosperidad interna y el liderazgo tecnológico. Rusia, China, Japón, Europa, Irán, India, Turquía, Sudáfrica, Brasil y otros muchos países tienen voz y voto en los procesos globales de toma de decisiones. La economía mundial ha reemplazado la excesiva dependencia del petróleo y el gas natural por la energía solar, mareomotriz, eólica, geotermal y otras formas de aprovechamiento de los fenómenos naturales. Todas ellas constituyen un adelanto descomunal en materia de energía renovable y tecnologías limpias.





En este escenario, la comunidad internacional, sencillamente, no está dispuesta a aceptar un conflicto violento en una región en la que el mundo tiene ahora intereses menores. Los dirigentes israelíes y palestinos comprenden que ninguno de los bandos puede contar con apoyos externos y avanzan hacia una reconciliación basada en la formación de dos estados según las fronteras de 1967, un acceso especial a Jerusalén para todos los grupos religiosos y un proceso negociador enfocado a solventar el problema de los refugiados, además de adoptar nuevas medidas que fortalezcan la confianza y permitan así salvaguardar la paz.

Tras la resolución del conflicto palestino-israelí, las cúpulas de gobierno árabes pueden ya concentrarse colectivamente en la estabilidad de Irak y el Líbano. La Liga Árabe cobra fuerzas renovadas; los estados miembros le encargan que trabaje en unos mecanismos creativos para solucionar conflictos de ámbito interno y transnacional. Arabia Saudí e Irán forman un consejo conjunto con objeto de prevenir las potenciales luchas sectarias en la región.

Se produce un considerable descenso de las tensiones en la zona. La mayor parte de los países reducen su gasto de defensa hasta el 3% o el 4% del PIB. Utilizan el dividendo de la paz para crear centros de formación destinados a las industrias civiles, con la intención de transferir al personal más joven desde el sector de la seguridad al ámbito de la industria y los servicios. Se invierte generosamente en la educación moderna. La región colabora más allá de fronteras, religiones y sectas para alcanzar un liderazgo global en la creación de un conocimiento impulsado por la pluralidad, la libertad de cuestionamiento crítico y la actividad científica.

Los directivos empresariales árabes levantan el boicot a Israel y envían delegaciones para discutir proyectos concretos, en los que la maestría técnica israelí se aunará con el superávit generado a lo largo de los años. Se construyen nuevas líneas ferroviarias, canales artificiales, parques y reservas medioambientales, industrias y empresas financieras a partir de operaciones conjuntas árabe-israelíes. Los mercados bursátiles de la región suben como la espuma. A los grandes hombres de negocios les entusiasma la idea de invertir en adelantos tecnológicos que aceleren la revolución posthidrocarburos, solventen los problemas de agua y promocionen el turismo. Casi todos los países registran unos índices de crecimiento constante del 7% al 9% anual.

Se observa un movimiento hacia la democratización, en el que ganan las elecciones unos grupos políticos capaces de ofrecer mejoras sociales y económicas. Es esencial tener unas credenciales impolutas en el terreno intelectual o de la administración para poder acceder a la presidencia de los partidos y los gobiernos. La demanda de libre flujo de capital y mano de obra se extiende por toda la región. Tras unos tanteos progresivos en el año 2025, la región espera fundar la Unión Económica de Oriente Medio antes de 2050, y ambiciona también desempeñar un papel más destacado en la comunidad de naciones.



En estas páginas se desgana un proceso en cinco etapas para que el último escenario del capítulo anterior, aquél «donde la gente sonrío», sea factible.

### Primera etapa: Estados Unidos revisa sus intereses en Oriente Medio

- A principios de 2009, el nuevo presidente conoce las recomendaciones presentadas por el Consejo Nacional de Inteligencia, en su informe cuatrienal, de reducir la dependencia estadounidense del crudo de Oriente Medio en un plazo de ocho a diez años.
- Con la nueva visión energética, Washington descubre que una paz duradera en Oriente Medio redundaría en su favor.
- El nuevo presidente de Estados Unidos se compromete a retirar sus tropas de Irak, de común acuerdo con el gobierno iraquí, dentro de un calendario prefijado y de manera escalonada.
- Estados Unidos sondea a las naciones aliadas de Europa occidental para iniciar un diálogo sobre Oriente Medio similar a la Conferencia de Madrid.

### Segunda etapa: medidas para fortalecer la confianza

- Los mediadores europeos deciden que, en un principio, es preciso entablar un diálogo discreto con distintos líderes, en el que la exposición de ciertas medidas para crear confianza propicien la buena voluntad de todas las partes, y abordan los problemas de seguridad más inmediatos.
- Israel adopta una actitud más humanitaria con respecto a los pueblos de Gaza y Cisjordania, suprimiendo bloqueos y barreras, y paralizando también los asentamientos.
- Israel entrega al Líbano mapas detallados de las zonas donde sus fuerzas arrojaron bombas de racimo para permitir su limpieza y recuperación. Las agencias internacionales aplauden la iniciativa.
- Todos los grupos palestinos corresponden a este gesto con un cese de hostilidades, y descartan cualquier acción violenta contra el pueblo israelí.
- Se revalida el Acuerdo de La Meca, con la subsiguiente proclamación de un gobierno de unidad nacional entre las grandes facciones políticas que representan al pueblo palestino.
- Empiezan las conversaciones entre los líderes suníes y chiíes de la región, patrocinadas conjuntamente por Arabia Saudí e Irán, para paliar el déficit de confianza en el mundo islámico.
- Se reducen las restricciones para viajar entre naciones, y se revoca también la prohibición de comunicarse con asociaciones consideradas «enemigas» o «intrusas». La Liga Árabe levanta parcialmente el boicot a fin de facilitar la interrelación directa entre políticos, diplomáticos y altos funcionarios.

- Se conciertan diversas visitas de diplomáticos de rango elevado, dirigentes y personalidades de Israel a todos los países árabes y viceversa.
- Los gobiernos árabes piden informalmente a sus líderes mediáticos que suavicen el tono de la retórica hostil con los judíos como pueblo, con el judaísmo como religión y con Israel como estado. El antagonismo israelí y judío hacia los árabes y los islámicos se hace menos evidente.
- El primer dirigente del partido chíí Amal, aliado de Siria y Hezbolá, reitera su declaración de octubre de 2006, cuando dijo que «ésta es la hora de reemprender las negociaciones de paz con Israel».
- Los esfuerzos realizados por otras organizaciones en su afán de construir puentes entre sociedades son reconocidos.
- Las facciones iraquíes acceden a sentarse en torno a una mesa y redactar unos planes definitivos para la unificación del país.
- Israel anuncia que, siempre y cuando la violencia no vaya dirigida contra su país, se interrumpirá la construcción de la «barrera de seguridad» en Cisjordania y se reducirán drásticamente los controles y los puestos de vigilancia de carretera.
- Israel libera a quinientos presos «sin las manos manchadas de sangre», entre ellos legisladores y alcaldes de Hamás.
- Hamás libera a los soldados israelíes capturados en su jurisdicción, e insta a otros grupos a imitarle.
- Los diplomáticos europeos implicados en el proceso elogian los compromisos alcanzados como hitos históricos y urgen a las naciones a continuar en esa línea.

### **Tercera etapa: el diálogo por el diálogo**

- Los mediadores europeos se reúnen con todas las partes, tanto representantes de gobierno como grandes grupos electos, para recabar sus puntos de vista sobre la definición de asuntos capitales.
- Los mediadores intentan lograr un consenso sobre los participantes propuestos, que son: estados de la región; grupos que han introducido un mandato electoral; potencias externas con intereses demostrados en la zona. Es posible que en esta etapa no incluyan a Irán, dejando esa cuestión al arbitrio de una Conferencia semipermanente en una fase más avanzada.
- Los mediadores confeccionan la agenda para una Cumbre inicial y una Conferencia semipermanente.
- Los mediadores preparan una estructura de comités y grupos de trabajo.
- Los mediadores tratan de obtener el acuerdo de todas las partes sobre unos principios de prenegociación y un protocolo de actuaciones.

#### **Cuarta etapa: Cumbre de Oriente Medio**

- Consciente de la necesidad de impulsar el proceso para marcar unos pasos concretos, Naciones Unidas convoca una Cumbre de Oriente Medio copatrocinada por el Cuarteto (Estados Unidos, Naciones Unidas, la Unión Europea y Rusia).
- Asisten a la Cumbre Arabia Saudí, Israel, todas las naciones colindantes, algunos actores no estatales y otros líderes internacionales.
- Se toma la decisión formal de terminar con el boicot árabe.
- En un contexto regional más amplio, Marruecos, Túnez, Omán, Bahrein y los Emiratos Árabes Unidos hacen una declaración de intenciones de cara a mejorar sus relaciones futuras con el Estado israelí.
- Argelia, Kuwait, Yemen y Libia siguen el ejemplo de sus predecesores, a condición de que las iniciativas en curso sean irreversibles y lleven a una paz indefinida, con una retirada total, al margen de la permuta equitativa de tierras.
- Los líderes presentes en la Cumbre acuerdan debatir en una fase posterior el problema de los refugiados palestinos.
- Varios donantes anuncian su ayuda en las obras de rehabilitación del Aeropuerto Internacional Yasser Arafat, en Gaza, y su apoyo también en la construcción de un puerto marítimo y un parque agroindustrial en Cisjordania, como parte de un «pasillo para la paz y la prosperidad».
- El G-8 anuncia sus planes de celebrar una Conferencia vinculante para reanimar el comercio, el turismo y otras formas de desarrollo con los países de la región.
- Los gobiernos jordano, palestino e israelí renuevan sus consultas para la creación del Canal de la Paz.
- El «Foro de ONG Israelíes y Palestinas», financiado por la Unión Europea, idea una estrategia para comprometer a las dos sociedades civiles en la campaña por la paz y la reconciliación desde sus mismas raíces.
- Israel libera a la mayoría de los 10.000 presos políticos palestinos que aún retenía.
- Se aprueba una resolución formal para instaurar una Conferencia universal semipermanente que dilucide los pormenores de todas las decisiones tomadas.

#### **Quinta etapa: Conferencia universal semipermanente**

- Esta Conferencia debatirá soluciones determinantes, exhaustivas y sostenibles para todos los conflictos de Oriente Medio estipulados en la tercera etapa.



## Capítulo 1: Coste económico

### 1.0 Datos preliminares

«Gross Domestic Product 2007», World Development Indicators Database, World Bank, 1 de julio de 2008.  
<http://siteresources.worldbank.org/DATASTATISTICS/Resources/GDP.pdf>

«GDP at Current Prices – US Dollars», United Nations National Accounts Main Aggregates Database, United Nations Statistics Division, agosto 2007.  
<http://unstats.un.org/unsd/snaama/selectionbasicFast.asp>

«Statistical Appendix: Real GDP Growth», Regional Economic Outlook: Middle East and Central Asia, p. 34, International Monetary Fund (IMF), mayo 2007.  
<http://www.imf.org/external/pubs/ft/reo/2007/MCD/ENG/mreo0507.pdf>

«World Population Prospects: 2006 Revision», Population Division, United Nations Department of Economic and Social Affairs, 2006.  
<http://esa.un.org/unpp/index.asp?panel=2>

### 1.1 Coste de oportunidad desde Madrid

«GDP at Current Prices – US Dollars», United Nations National Accounts Main Aggregates Database, United Nations Statistics Division, agosto 2007.  
<http://unstats.un.org/unsd/snaama/selectionbasicFast.asp>

### 1.4 Conflagraciones, guerra civil y crecimiento

United Nations National Accounts Main Aggregates Database, United Nations Statistics Division, agosto 2007.  
<http://unstats.un.org/unsd/snaama/selectionbasicFast.asp>

### 1.5 Coste de la guerra de Irak

Stiglitz, J y Bilmes, L, *The Three Trillion Dollar War: The True Cost of the Iraq Conflict*, WW Norton & Co Inc, Nueva York, marzo 2008.

### 1.7 Trastornos para los países anfitriones

«UNHCR 2006 Statistical Yearbook: Trends in Displacement, Protection and Solutions», United Nations High Commission of Refugees (UNHCR), Suiza, diciembre 2007.  
<http://www.unhcr.org/statistics/STATISTICS/478cda572.html>

«Field Listings: Refugees and Internally Displaced Persons», CIA Factbook, US Central Intelligence Agency, 2007.  
<https://www.cia.gov/library/publications/the-world-factbook/fields/2194.html>

Riera, J y Harper, A, «Iraq: the Search for Solutions. Iraq's Displacement Crisis: The Search for Solutions», *Forced Migration Review* (número especial), Refugee Studies Centre, Department of International Development, Oxford, junio 2007.  
<http://www.fmreview.org/FMRpdfs/Iraq/full.pdf>

### 1.8 Irak, Irán y petróleo

«World Crude Oil Production: 1970-2007 (Thousand Barrels per Day)», International Petroleum Monthly, Energy Information Administration (EIA), 6 de agosto de 2008.  
<http://www.eia.doe.gov/emeu/ipsr/t41b.xls>

### 1.9 Conflicto Israel-Hezbollah de 2006

Kalman, M, «Paying War's Toll: Northern Israel's Tourism Fades, but Ceasefire Raises Hope», *San Francisco Chronicle*, 19 de agosto de 2006.  
<http://www.sfchroniclemarketplace.com/cgi-bin/article.cgi?f=/c/a/2006/08/19/BUGD0KKBCR1.DTL>

Elliman, W, *From Despair to Opportunity: Rebuilding Northern Israel*, Shalom, diciembre 2006/enero 2007.

«Israel's Small Businesses Bear Brunt of War's Losses: But Hostilities not Expected to Hurt Nation's Economy», *Boston Globe*, 27 de julio de 2006.  
[http://www.boston.com/news/world/middleeast/articles/2006/07/27/israels\\_small\\_businesses\\_bear\\_brunt\\_of\\_wars\\_losses/](http://www.boston.com/news/world/middleeast/articles/2006/07/27/israels_small_businesses_bear_brunt_of_wars_losses/)

Rosenblum, I, «War in Lebanon Cost Israel's Tourist Industry 500,000 Visitors», *Haaretz*, 20 de diciembre de 2006.  
[http://www.haaretz.co.il/hasen/pages/ShArtStEng.jhtml?itemNo=803516&contrassID=1&subContrassID=1&title='War%20in%20Lebanon%20cost%20Israel's%20tourist%20industry%20500,000%20visitors%20'&dyn\\_server=172.20.5.5](http://www.haaretz.co.il/hasen/pages/ShArtStEng.jhtml?itemNo=803516&contrassID=1&subContrassID=1&title='War%20in%20Lebanon%20cost%20Israel's%20tourist%20industry%20500,000%20visitors%20'&dyn_server=172.20.5.5)

Borger, J, «Lebanon War Cost Israel \$1.6 billion», *The Guardian*, 15 de agosto de 2006.  
<http://www.guardian.co.uk/world/2006/aug/15/israelandthepalestinians.lebanon>

Council for Development and Reconstruction, Government of Lebanon.  
<http://www.cdr.gov.lb/indexe.html>

### 1.11 Comercio asimétrico entre Palestina e Israel

«Current Main Indicators: 2000-2005», Foreign Trade, Economic, Statistics, Palestinian Central Bureau for Statistics (PCBS), 2008.  
<http://www.pcbs.gov.ps/DesktopDefault.aspx?tabID=3565&lang=en>

## Capítulo 2: Coste militar

### 2.0 Datos preliminares

«Signatories and Parties on the Treaty to the Non-Proliferation of Nuclear Weapons», Federation of American Scientists (FAS), 3 de diciembre de 1998.  
<http://www.fas.org/nuke/control/npt/text/npt3.htm>

«Status of Signature and Ratification», Preparatory Commission, Comprehensive Test Ban Treaty Organization (CTBTO), 2008.  
<http://www.ctbto.org/the-treaty/status-of-signature-and-ratification/>

### 2.2 Gasto militar en Oriente Medio

«Military Expenditure by Country as Percentage of Gross Domestic Product, 1997-2005», Stockholm International Peace Research Institute (SIPRI) Yearbook 2007, pp. 317-323, *Oxford University Press*, Nueva York, 2007.

«Military Expenditure by Country, in Constant US Dollars for 1997-2006 and Current US Dollars for 2006», Stockholm International Peace Research Institute (SIPRI) Yearbook 2007, pp. 310-316, *Oxford University Press*, Nueva York, 2007.

### 2.3 Medicina y defensa

«Military Expenditure by Country as Percentage of Gross Domestic Product, 1997-2005», Stockholm International Peace Research Institute (SIPRI) Yearbook 2007, pp. 317-323, *Oxford University Press*, Nueva York, 2007.

«Public Expenditure on Health (% of GDP)», Commitment to Health: Resources, Access and Services. Human Development Report 2007-2008, UNHCR stats, United Nations Development Program (UNDP), 2008. <http://hdrstats.undp.org/indicators/50.html>

### 2.5 Militarización de la sociedad

«Capabilities: Active and Reserve, Military Balance 2006», pp. 182-213, International Institute for Strategic Studies (IISS), Routledge, Reino Unido, 2006.

## 2.6 Fuera del ejército regular

«Capabilities: Active, Military Balance 2006», pp. 182-213, International Institute for Strategic Studies (IISS), Routledge, Reino Unido, 2006.

«Estimated Strength of Insurgency Nationwide», Iraq Index: Tracking Variables of Reconstruction and Security in post-Saddam Iraq, p. 26, Saban Center for Middle East Policy, The Brookings Institution, 1 de octubre de 2007.  
<http://www.brookings.edu/fp/saban/iraq/index.pdf>

## 2.7 Efectivos militares estadounidenses

«Active Duty Military Personnel Strengths by Regional Area and by Country, (309A)», Washington Headquarters Services, Directorate for Information Operations and Reports, US Department of Defence, 30 de septiembre de 1989.  
<http://siadapp.dmdc.osd.mil/personnel/Military/history/Hst0989.pdf>

«United States: Deployment», Military Balance 2006, pp. 40-44, International Institute for Strategic Studies (IISS), Reino Unido, Routledge, 2006.

## 2.8 Actividad nuclear

«Iran: Nuclear Intentions and Capabilities», National Intelligence Estimate (NIE), noviembre 2007.  
[http://www.dni.gov/press\\_releases/20071203\\_release.pdf](http://www.dni.gov/press_releases/20071203_release.pdf)

«Iran: Weapons of Mass Destruction, Capabilities and Programs», Center for Non-Proliferation Studies, Monterey Institute of International Studies (MIIS), actualizado en abril de 2006.  
<http://cns.miis.edu/research/wmdme/iran.htm>

Hassan, HD, «Iranian Nuclear Sites», CRS Report for Congress, Congressional Research Service (CRS), actualizado el 9 de agosto de 2007.  
<http://www.fas.org/sgp/crs/nuke/RS22531.pdf>

«Israel: Weapons of Mass Destruction Capabilities and Programs», Center for Non-Proliferation Studies, Monterey Institute of International Studies (MIIS), actualizado en abril de 2006.  
<http://cns.miis.edu/research/wmdme/israel.htm>

«Israel's Nuclear Programme», BBC World News, 22 de diciembre de 2003.  
[http://news.bbc.co.uk/2/hi/middle\\_east/3340639.stm](http://news.bbc.co.uk/2/hi/middle_east/3340639.stm)

«Israel: Uranium Processing and Enrichment», The Risk Report, vol. 2, n.º 4, Wisconsin Project on Nuclear Arms Control, julio-agosto 1996.  
<http://www.wisconsinproject.org/countries/israel/uranium.html>

«Egypt Profile: Nuclear, Chemical, Biological, Missile Overview», Nuclear Threat Initiative (NTI), octubre 2007.  
[http://www.nti.org/e\\_research/profiles/Egypt/Nuclear/index.html](http://www.nti.org/e_research/profiles/Egypt/Nuclear/index.html)

Gregory, BM, «Egypt's Nuclear Program: Assessing supplier-based and other developmental constraints», Center for Non-Proliferation Studies, Monterey Institute of International Studies (MIIS), otoño 1995.  
<http://cns.miis.edu/npr/pdfs/gregor31.pdf>

«Syria Profile: Nuclear, Chemical, Biological, Missile Overview», Nuclear Threat Initiative (NTI), septiembre 2007.  
[http://www.nti.org/e\\_research/profiles/Syria/index.html](http://www.nti.org/e_research/profiles/Syria/index.html)

Mahnaimi, U y Baxter, S, «Israelis Seized Nuclear Material in Syrian Raid», *The Sunday Times*, 23 de septiembre de 2007.  
[http://www.timesonline.co.uk/tol/news/world/middle\\_east/article2512380.ece](http://www.timesonline.co.uk/tol/news/world/middle_east/article2512380.ece)

«Syria: Nuclear Facilities Profile», Stockholm International Peace Research Institute (SIPRI), julio 2004.  
<http://www.sipri.org/contents/expcon/cnsc3syr.html>

Sanger, D y Mazetti, M, «Israel Struck Syrian Nuclear Project, Analysts Say», *New York Times*, 14 de octubre de 2007.  
<http://www.nytimes.com/2007/10/14/washington/14weapons.html?fta=y>

Pomper, M, «Israel, Neighbours Mull Nuclear Power Programs», Arms Control Association, septiembre 2007.  
[http://www.armscontrol.org/act/2007\\_09/Israel](http://www.armscontrol.org/act/2007_09/Israel)

Stern, Y, «Iranian Envoy Offers Egypt Cooperation on Nuclear Program», *Haaretz*, 30 de diciembre de 2007.  
<http://www.haaretz.com/hasen/spages/939831.html>

Sokolski, H, «Atomic: Why are France and America Helping the Mideast Go Nuclear?», *The Wall Street Journal*, 17 de enero de 2008.  
<http://online.wsj.com/article/SB120052554733695743.html>

«Turkey Postpones Nuclear Power Plant Tender», *Turkish Weekly*, febrero 2008.

Cirincione, J y Leventer, Y, «Recipe for War: The Middle East's nuclear surge», *International Herald Tribune*, 13 de agosto de 2007.  
<http://www.iht.com/articles/2007/08/13/opinion/edcirin.php?page=2>

«Algeria's Nuclear Secrecy», Insights: Energy and Environment, *Energy Publisher*, 31 de julio de 2007.  
<http://www.energypublisher.com/article.asp?id=10507>

«Acquisition of Technology Relating to WMD and Advanced Conventional Munitions: Unclassified Report to Congress from the Director of Central Intelligence», The threat of a clandestine nuclear attack. Weapons of Mass Destruction: Intelligence threat assessment (documentos oficiales), Federation of American Scientists (FAS), 30 de enero de 2001 y 2006.  
<http://www.fas.org/irp/threat/wmd.htm#clan>

## 2.9 La misilmanía

«Worldwide Ballistic Missile Inventory: Fact Sheet», Arms Control Association, septiembre 2007.  
<http://www.armscontrol.org/factsheets/missiles>

«Proposed ATACMS Sale to Bahrain Announced», *Arms Control Today*, Arms Control Association, octubre 2000.  
<http://www.armscontrol.org/node/3017>

Ochsenbein, A, «Factsheet: Ballistic Missile Proliferation, Year 2005 Report», Defense Threat Information Group (DTIG), noviembre 2005.  
[http://www.dtic.org/docs/bm\\_deployment2005.pdf](http://www.dtic.org/docs/bm_deployment2005.pdf)

Cowell, A y Broad JW, «Iran Reports Missile Test: Drawing Rebuke», *New York Times*, 10 de julio de 2008.  
<http://www.nytimes.com/2008/07/10/world/asia/10iran.html?fta=y>

«Iran Builds New Longer-range Missile», AFP, 26 de noviembre de 2007.  
[http://afp.google.com/article/ALeqM5gReGmLPk9ZkWLZT\\_Z9f\\_ynOvRA](http://afp.google.com/article/ALeqM5gReGmLPk9ZkWLZT_Z9f_ynOvRA)

«Iran: Weapons of Mass Destruction, Capabilities and Programs», Weapons of Mass Destruction in the Middle East, Center for Non-Proliferation Studies, Monterey Institute of International Studies (MIIS), actualizado en abril de 2006.  
<http://cns.miis.edu/research/wmdme/iran.htm>

Clawson, P, «Nuclear Proliferation in the Middle East: Who is Next after Iran?», Washington Institute for Near East Policy, abril 2003.  
<http://www.npec<web.org/Essays/Presentation030401%20Clawson%20Nuclear%20Prolif%20TB.pdf>

## 2.10. Apocalipsis nuclear

«Cost of Conflict between India and Pakistan», International Centre for Peace Initiatives (ICPI)/Strategic Foresight Group (SFG), 2004.

## Capítulo 3: Coste medioambiental

### 3.0 Datos preliminares

Fahimi-Roudeh, Farzaneh, Liz Creel y Roger-Mark De Souza, «Finding the Balance: Population and Water Scarcity in the Middle East and North Africa», Population Reference Bureau (PRB), julio 2002.  
<http://www.prb.org/Publications/PolicyBriefs/FindingtheBalancePopulationandWaterScarcityinthemiddleeastandNorthAfrica.aspx>

«Total Renewable Water Resources, Per Capita (actual)», Aquastat Database Query, Food and Agricultural Organization of the United Nations (FAO), febrero 2008.  
<http://www.fao.org/nr/water/aquastat/data/query/index.html>

### 3.1 Vertidos, llamas y pozos de las guerras

Poonian, C, «The Effects of the 1991 Gulf War on the Marine and Coastal Environment of the Arabian Gulf: Impact, Recovery and the Future», Kings College, Londres, 2003.  
[http://www.c-3.org.uk/Multimedia/Reports/Gulf%20war\\_Poonian.pdf](http://www.c-3.org.uk/Multimedia/Reports/Gulf%20war_Poonian.pdf)

Stead, CF, «Oil Fires, Petroleum and Gulf War Illness», debatido en la conferencia del CDC sobre los efectos en la salud de la exposición a sustancias químicas durante la guerra del Golfo, 1999.  
<http://www.penfield-gill.com/presentations/CDCcall-final.htm>

Krupa, M, «Environmental and Economic Repercussions of the Persian Gulf War on Kuwait», ICE Case Studies, n.º 9, Washington DC, American University, mayo 1997.  
<http://www.american.edu/ted/ice/kuwait.htm>

McClain MacLeod, H, «Oil Fires and Spills Leave Hazardous Legacy», The Unfinished War: A Decade Since Desert Storm, CNN In Depth Specials, 2000.  
<http://edition.cnn.com/SPECIALS/2001/gulf.war/legacy/environment/index.html>

«Threats to the Environment Posed by War in Iraq», *Science in Africa*, Birdlife International.  
<http://www.scienceinfrica.co.za/2003/march/war.htm>

«The Mesopotamian Marshlands: Demise of an Ecosystem», Early Warning and Assessment Technical Report, United Nations Environmental Program (UNEP), 2001.  
<http://www.grid.unep.ch/activities/sustainable/tigris/mesopotamia.pdf>

Shevtsov, A, «Environmental Implications of the 2006 Israel-Lebanon Conflict», ICE Case Studies, n.º 216, Washington DC, American University, mayo 2007.  
<http://www.american.edu/ted/ice/lebanon-war.htm>

«Press Release», Green Line Foundation, Líbano, julio 2006.  
<http://www.greenline.org.lb/new/english/news20060727.html>

«Lebanon: Post-Conflict Environmental Assessment», United Nations Environmental Program (UNEP), enero 2007.  
[http://www.unep.org/pdf/Lebanon\\_PCOB\\_Report.pdf](http://www.unep.org/pdf/Lebanon_PCOB_Report.pdf)

Israel Ministry of Environmental Protection.  
[http://english.sviva.gov.il/Environment/bin/en.jsp?enPage=e\\_HomePage](http://english.sviva.gov.il/Environment/bin/en.jsp?enPage=e_HomePage)

«Desk Study on the Environment in Iraq», United Nations Environmental Program (UNEP), 2003.  
[http://www.unep.org/pdf/iraq\\_ds.pdf](http://www.unep.org/pdf/iraq_ds.pdf)

Dixon, M y Fitz-Gibbon, S, «The Environmental Consequences of the War in Iraq», A Green Party Press Office Briefing, ed. Grace

Gedge, Green Party, Reino Unido, abril 2003.  
<http://www.greenparty.org.uk/files/reports/2003/The%20Environmental%20Consequences%20of%20the%20War%20on%20Iraq%202.doc>

### 3.2 Munición de uranio empobrecido

«Iraq Weapons of Mass Destruction Programs», US Government White Paper, Federation of American Scientists (FAS), dado a conocer el 13 de febrero de 1998.  
<http://www.fas.org/irp/threat/whitepap.htm>

### 3.3 Guerras y agua

«Communicable Disease Profile: Iraq», World Health Organization (WHO), actualizado el 19 de marzo de 2003.  
<http://www.who.int/infectious-disease-news/IDdocs/whocds2003171/profile.pdf>

Dore, L, «Per Capita Water Availability in the Middle East to Fall by 50 Percent», Business Times, Khaleej Times, 7 de octubre de 2007.  
[http://www.middleeastelectricity.com/upl\\_images/news/Per-capita-water-availability-in%2AD-the-MiddleEast-to-fall-by-50percent.pdf](http://www.middleeastelectricity.com/upl_images/news/Per-capita-water-availability-in%2AD-the-MiddleEast-to-fall-by-50percent.pdf)

Normand, R, «Water Under Siege in Iraq», Centre for Economic and Social Rights (CESR), 2003.  
<http://cesr.org/node/18>

Nagy, TJ, «How the US Deliberately Destroyed Iraq's Water Center for Research on Globalization», Centre for Research on Globalization, 29 de agosto de 2001.  
<http://www.globalresearch.ca/articles/NAG108A.html>

Conetta, C, «Reconstructing Iraq: Costs and Possible Income Sources», memorándum informativo n.º 28, Project on Defence Alternatives, Commonwealth Institute, 25 de abril de 2003.  
<http://www.uslaboragainstar.org/article.php?id=3460>

«Rebuilding Iraq: US Water and Sanitation Efforts Need Improved Measures for Assessing Impact and Sustained Resources for Maintaining Facilities», Report to Congressional Committee, United States Government Accountability Office (GAO), septiembre 2005.  
<http://www.gao.gov/new.items/d05872.pdf>

«Paying for Iraq's Reconstruction», Congressional Budget Office, The Congress of the United States, enero 2004.  
<http://www.cbo.gov/doc.cfm?index=4983>

«Lebanon: Water Supply is a Priority Issue for the South», IRINnews, 12 de marzo de 2007.  
<http://www.irinnews.org/Report.aspx?ReportId=70642>

«Higher Relief Commission: Daily Situation Report», Lebanon Under Siege, Government of Lebanon, 16 de octubre de 2006.  
[http://www.lebanonundersiege.gov.lb/images\\_Browse/00000642\\_situation%20report%2075.doc](http://www.lebanonundersiege.gov.lb/images_Browse/00000642_situation%20report%2075.doc)

«Lebanon: Post-Conflict Environmental Assessment», United Nations Environmental Program (UNEP), enero 2007.  
[http://www.unep.org/pdf/Lebanon\\_PCOB\\_Report.pdf](http://www.unep.org/pdf/Lebanon_PCOB_Report.pdf)

### 3.4 Atención: Guerras por el agua en el horizonte

«Dependency Ratio (%)\», Aquastat Database Query, Food and Agricultural Organization of the United Nations (FAO), 1988-2007.

Fisher, FM, y Askari H, «Optimal Water Management in the Middle East and Other Regions», Finance and Development, vol. 38, n.º 3, International Monetary Fund (IMF), septiembre 2001.  
<http://www.imf.org/external/pubs/ft/fandd/2001/09/fisher.htm>

«Country Profiles», Country and Region, Aquastat, Food and Agricultural Organization of the United Nations (FAO), febrero 2007.

<http://www.fao.org/nr/water/aquastat/countries/index.stm>

Isaac, J, «The Palestinian Water Crisis», Palestine Center, 14 de agosto de 1999.

<http://www.palestinecenter.org/cpap/pubs/19990818ib.html>

«General Summary Near East Region», Aquastat, Food and Agricultural Organization of the United Nations (FAO), enero 2008.

<http://www.fao.org/nr/water/aquastat/regions/neast/index3.stm>

«Water & Environment», PASSIA Facts, PASSIA Journal 2006-2007, Palestinian Academic Society for the Study of International Affairs (PASSIA), 2007.

[http://209.85.117.104/search?q=cache:2aVWusUdMSQJ:www.passia.org/palestine\\_facts/pdf/pdf2006/7-WaterEnvironment.doc+Water+and+Environment%2BPASSIA&hl=en&ct=clnk&cd=1&gl=in](http://209.85.117.104/search?q=cache:2aVWusUdMSQJ:www.passia.org/palestine_facts/pdf/pdf2006/7-WaterEnvironment.doc+Water+and+Environment%2BPASSIA&hl=en&ct=clnk&cd=1&gl=in)

Murakami, M, «Managing Water for Peace in the Middle East: Alternative Strategies», United Nations University Press, 1995.

<http://www.unu.edu/unupress/unupbooks/80858e/80858e00.htm>

### 3.5 Ataques a plantas de desalinización en futuros conflictos

Spang, E, «The Potential for Wind-Powered Desalination in Water-Scarce Countries», Fletcher School, Tufts University, 7 de febrero de 2006.

<http://fletcher.tufts.edu/research/2006/Spang.pdf>

«General Summary Near East Region», Aquastat, Food and Agricultural Organization of the United Nations (FAO), enero 2008.

<http://www.fao.org/nr/water/aquastat/regions/neast/index3.stm>

### 3.6 Emisiones de anhídrido carbónico en una futura guerra

«Carbon Emissions from Energy Use and Cement Manufacturing, 1850 to 2000», World Resources Institute, 2003.

[http://www.nationmaster.com/graph/env\\_co2\\_emi-environment-co2-emissions](http://www.nationmaster.com/graph/env_co2_emi-environment-co2-emissions)

### 3.7 Pérdida de biodiversidad

«Birdlife Leads Iraq Project», Birdlife International, 19 de abril de 2006.

<http://www.birdlife.org/news/news/2006/04/iraq.html>

### 3.8 La agricultura

De Chatel, F, Water Sheikhs & Dam Builders: Stories of People and Water in the Middle East, Transaction Publishers, Nueva Jersey, 2007.

«Damage to Agriculture, Fisheries and Forestry Estimated at Around \$280 Million», FAO Newsroom, Food and Agriculture Organization of the United Nations (FAO), 27 de noviembre de 2006.

<http://www.fao.org/Newsroom/en/news/2006/1000445/index.html>

«Lebanon: Controlling Food Prices», Oxford Business Group, 3 de Julio de 2008.

<http://www.zawya.com/Story.cfm/sidZAWYA20080703132622/SecCountries/pagLebanon/chnLebanon%20Analysis/objA68CBE92-8400-11D5-867D00D0B74A0D7C/>

### 3.9 Incidencia del cambio climático

Freimuth, L, Bromberg, G, Mehyar, M, y Al Khateeb, N, Climate Change: A New Threat to Middle East Security, Friends of the Earth Middle East, diciembre 2007.

[http://www.foeme.org/index\\_images/dinamicas/publications/publ78\\_1.pdf](http://www.foeme.org/index_images/dinamicas/publications/publ78_1.pdf)

El-Fadel, M, y Bou Zeid, E, Climate Change and Water Resources in the Middle East: Vulnerability, Socio-Economic Impacts, and Adaptation, Fondazione Eni Enrico Mattei, junio 2001.

<http://www.feem.it/NR/rdonlyres/7EAE52F3-44AD-4F9A-AA9A-9899AED8F203/432/4601.pdf>

## Capítulo 4: Coste social y político

### 4.0 Datos preliminares

«International Religious Freedom Report 2007», Bureau of Democracy, Human Rights, y Labor, US State Department, 14 de septiembre de 2007.

<http://www.state.gov/g/drl/rls/irf/2007/>

### 4.2 Religión en la política

«Field Listing – Legislative Branch: Egypt: 2005 Elections», The World Factbook, United States Central Intelligence Agency (CIA), agosto 2008.

<https://www.cia.gov/library/publications/the-world-factbook/fields/2101.html>

«Encyclopedia: Elections in Egypt: 2005 Elections», NationMaster.

<http://www.nationmaster.com/encyclopedia/Elections-in-Egypt>

«National Results: Elections for the 17th Knesset», Knesset Website, 2006.

[http://www.knesset.gov.il/elections17/eng/Results/main\\_results\\_eng.asp](http://www.knesset.gov.il/elections17/eng/Results/main_results_eng.asp)

«The Final Results of the Electoral Lists», Central Elections Commission – Palestine, 29 de enero de 2001.

<http://www.elections.ps/template.aspx?id=291>

«Final Report on the Parliamentary Elections», European Union Election Observation Mission to Lebanon 2005, p. 40, European Union, 2005.

[http://ec.europa.eu/external\\_relations/human\\_rights/eu\\_election\\_ass\\_observ/lebanon/final\\_report.pdf](http://ec.europa.eu/external_relations/human_rights/eu_election_ass_observ/lebanon/final_report.pdf)

Ridolfo, K, «Iraq: Election Commission Releases Final Vote Results», GlobalSecurity.org, 20 de enero de 2006.

<http://www.globalsecurity.org/wmd/library/news/iraq/2006/01/iraq-060120-rferl02.htm>

Al-Qatari, H, «Elections 2008 Guide», *Kuwait Times*, 17 de mayo de 2008.

[http://www.kuwaittimes.net/read\\_news.php?newsid=OTE4MzA3MDE4](http://www.kuwaittimes.net/read_news.php?newsid=OTE4MzA3MDE4)

«Field Listing – Legislative Branch: Kuwait: 2008 Elections», The World Factbook, United States Central Intelligence Agency (CIA), agosto 2008.

<https://www.cia.gov/library/publications/the-world-factbook/fields/2101.html>

Worth, RF, «Islamists win 24 of 50 Seats in Parliament of Kuwait», *New York Times*, 19 de mayo de 2008.

<http://www.nytimes.com/2008/05/19/world/middleeast/19kuwait.html?ref=middleeast>

«Field Listing – Legislative Branch: Jordan: 2007 Elections», The World Factbook, United States Central Intelligence Agency (CIA), agosto 2008.

<https://www.cia.gov/library/publications/the-world-factbook/fields/2101.html>

### 4.3 Libertad de prensa

«Annual Worldwide Press Freedom Index: 2003-2007», Reporters Without Borders.

[http://www.rsf.org/article.php3?id\\_article=24025](http://www.rsf.org/article.php3?id_article=24025)

#### 4.4 Libertades civiles

«Freedom in the World: 2008 Survey», Freedom House, 2 de Julio de 2008.  
<http://www.freedomhouse.org/template.cfm?page=395>

Association for Civil Rights in Israel.  
<http://www.acri.org.il>

Alatar, M, «Jerusalem: the Eastside Story»  
<http://www.eastsidestory.ps/diduknow.shtml>

#### 4.5 Situación de la infancia

«Core Indicators in Depth: Education, Water, Child Nutrition, Child Survival & Health», United Nations Children Fund (UNICEF), diciembre 2007.  
[http://www.unicef.org/statistics/index\\_24296.html](http://www.unicef.org/statistics/index_24296.html)

«The State of the World's Children», United Nations Children Fund (UNICEF), diciembre 2007.  
<http://www.unicef.org/sowc08/docs/sowc08.pdf>

«Little Respite for Iraq's Children in 2008», United Nations Children Fund (UNICEF), 21 de diciembre de 2007.  
[http://www.uniraq.org/documents/State%20of%20Iraqs%20Children%20PR\\_181207\\_EN.pdf](http://www.uniraq.org/documents/State%20of%20Iraqs%20Children%20PR_181207_EN.pdf)

«UN Reports Children Used as Combatants in Iraq», CNN International, 19 de enero de 2006.  
<http://edition.cnn.com/2006/WORLD/meast/01/18/iraq.rights/index.html>

«Women, Children and Youth in the Iraq Crisis: A Fact Sheet», Women's Commission, Refugee Human Rights Commission (RHRC), enero de 2008.  
[http://www.rhrc.org/pdf/Iraqi\\_women\\_girls\\_factsheet%20FINAL%20Jan08.pdf](http://www.rhrc.org/pdf/Iraqi_women_girls_factsheet%20FINAL%20Jan08.pdf)

«Report of the Secretary General to the General Assembly of the Security Council», 62nd Session, Agenda Item 66 (a), Children and Armed Conflict, 21 de diciembre de 2007.  
<http://daccessdds.un.org/doc/UNDOC/GEN/N07/656/04/PDF/N0765604.pdf?OpenElement>

Jonathan, A, «Trapped! The Disappearing Hopes of the Iraqi Refugee Children», World Vision, abril de 2007.  
<http://meero.worldvision.org/docs/57.pdf>

«Visit of the Special Representatives to Lebanon», información basada en «Report of the Secretary General to the Security Council», Children and Armed Conflict, 26 de octubre de 2006.  
<http://www.un.org/children/conflict/english/lebanon-and-israel.html>

Alami, M, «Lebanon: Peace Brings no Joy to Children», Inter Press Service (IPS), 4 de marzo de 2008.  
<http://ipsnews.net/news.asp?idnews=41448>

«Lebanon: Displaced Again», Internal Displacement Monitoring Centre (IDMC), 23 de julio de 2008.  
[http://www.internaldisplacement.org/8025708F004CE90B/\(httpCountries\)/99D28A56726B48B9802570A7004CCFD8?OpenDocument&expand=6.1&link=27.6.1&count=10000#27.6.1](http://www.internaldisplacement.org/8025708F004CE90B/(httpCountries)/99D28A56726B48B9802570A7004CCFD8?OpenDocument&expand=6.1&link=27.6.1&count=10000#27.6.1)

#### 4.6 Servicio militar

Hadass, YS., «On the Causes of Military Conscription», Social Science Research Network (SSRN), 21 de junio de 2004.  
[http://papers.ssrn.com/sol3/papers.cfm?abstract\\_id=564062](http://papers.ssrn.com/sol3/papers.cfm?abstract_id=564062)

Horeman, B y Stolwijk, M, «The Refusal to Bear Arms: A World Survey on Conscription and Conscientious Objection to Military Service», War Resisters International, 1998.  
<http://www.wri-irg.org/co/rtba/index.html>

#### 4.7 Luchas sectarias

«Multiple Fatality Bombings by Sectarian Groups – Iraq», Iraq Index: Tracking Variables of Reconstruction and Security in post-Saddam Iraq, p. 12, Saban Center for Middle East Policy, The Brookings Institution, 1 de octubre de 2007.  
<http://www.brookings.edu/fp/saban/iraq/index.pdf>

«International Religious Freedom Report 2007», Bureau of Democracy, Human Rights, y Labor, US State Department, 14 de septiembre de 2007.  
<http://www.state.gov/g/drl/rls/irf/2007/>

«Country Profiles: Middle East: Population», BBC World News, última actualización: 27 de agosto de 2008.  
[http://news.bbc.co.uk/1/hi/world/middle\\_east/country\\_profiles/790877.stm](http://news.bbc.co.uk/1/hi/world/middle_east/country_profiles/790877.stm)

«Field Listing: Ethnic Groups», World Factbook, United States Central Intelligence Agency (CIA), 2007.  
<https://www.cia.gov/library/publications/the-world-factbook/fields/2075.html>

#### 4.8 Atentado contra una civilización

Jury, L, «At Least 8,000 Treasures Looted from Iraq Museum Still Untraced», *The Independent*, 24 de mayo de 2005.  
<http://www.globalpolicy.org/security/issues/iraq/attack/consequences/2005/0524treasures.htm>

Gugliotta, G, «Looted Iraqi Relics Slow to Surface: Some Famous Pieces Unlikely to Reappear», Washington Post, 8 de noviembre de 2005.  
<http://www.globalpolicy.org/security/issues/iraq/attack/consequences/2005/1108relics.htm>

Woolf, M, «Desecration of the Cradle of Civilisation», *The Independent*, 15 de abril de 2007.  
<http://www.independent.co.uk/news/uk/this-britain/desecration-of-the-cradle-of-civilisation-444775.html>

«Cultural Heritage Reference Group for Iraq: Final Report», United Nations Educational, Cultural and Scientific Organization (UNESCO), 20 de abril de 2003.  
[http://209.85.175.104/search?q=cache:WJXueDtm6MwJ:www.aph.gov.au/SENATE/COMMITTEE/ecita\\_ctte/estimates/add\\_0506/eh/hd\\_q32att\\_a.rtf+Verbal+report+by+Dr+Donny+Gerge,+Director+of+Research,+Iraqi+Museum,+UNESCO,+2003&hl=en&ct=clnk&cd=3&gl=in](http://209.85.175.104/search?q=cache:WJXueDtm6MwJ:www.aph.gov.au/SENATE/COMMITTEE/ecita_ctte/estimates/add_0506/eh/hd_q32att_a.rtf+Verbal+report+by+Dr+Donny+Gerge,+Director+of+Research,+Iraqi+Museum,+UNESCO,+2003&hl=en&ct=clnk&cd=3&gl=in)

World Survey of Islamic Manuscripts, vol. 2 G., ed. Roper, 1993.

#### 4.9 Imagen global

«Rising Environmental Concerns in 47 Nation Survey», The Pew Global Attitudes Survey, pp. 47 y 55, Pew Global Attitudes Project, Pew Research Center, 27 de junio de 2007.  
<http://pewglobal.org/reports/pdf/256.pdf>

«The Rift Between Muslims and the West: Causes and Consequences», The Great Divide: How Westerners and Muslims View Each Other, Europe's Muslims more Moderate, Pew Global Attitudes Project, Pew Research Center, 22 de junio de 2006.  
<http://pewglobal.org/reports/display.php?PageID=830>

#### 4.10 Crisis educativa en Irak

«Situation Analysis of Education in Iraq 2003», United Nations Educational, Cultural and Scientific Organization (UNESCO), Paris, abril 2003.  
<http://unesdoc.unesco.org/images/0013/001308/130838e.pdf>

«Iraqi Education System Caught in Crossfire of Continued Conflict», Iraq in Transition – Background Report, PBS, 12 de febrero de 2007.  
[http://www.pbs.org/newshour/indepth\\_coverage/middle\\_east/iraq/jan-june07/infrastructure\\_02-12.html](http://www.pbs.org/newshour/indepth_coverage/middle_east/iraq/jan-june07/infrastructure_02-12.html)

O'Malley, B, «Education Under Attack», UNESCO, París, abril 2007. <http://unesdoc.unesco.org/images/0015/001505/150548e.pdf>

Sarhan, Afif, «Iraq's Collapsing Education», Islam Online, 26 de marzo de 2008. [http://www.islamonline.net/Servlet/Satellite?c=Article\\_C&pagina me=Zone-English-News/NWELayout&cid=1203758415260](http://www.islamonline.net/Servlet/Satellite?c=Article_C&pagina me=Zone-English-News/NWELayout&cid=1203758415260)

\* Para estudios de casos y relatos personales de profesores asesinados, véase también «Iraq's Education System on the Verge of Collapse». <http://www.globalresearch.ca/index.php?context=viewArticle&code=ADR20070418&articleId=5429>

#### 4.11 Coste educativo de la Guerra del Líbano (2006)

«Lebanon Takes a Vital Step in Post-Conflict Recovery as Students Return to School», UNICEF y Ministry of Education, 17 de octubre de 2006. [http://www.unicef.org/media/media\\_36180.html](http://www.unicef.org/media/media_36180.html)

«Lebanon's Education System Receives \$2.7 Million Grant», LebanonUnderSiege, 9 de julio de 2007. <http://www.lebanonundersiege.gov.lb/english/F/eNews/NewsArticle.asp?CNewsID=999>

«Developments in Lebanon and Israel: Visit of the Special Representatives to Lebanon», Children and Armed Conflict, 26 de octubre de 2006. <http://www.un.org/children/conflict/english/lebanon-and-israel.html>

## Capítulo 5: Coste para el pueblo palestino

### 5.1 Coste humano

«Palestinian Fatalities Since the Beginning of the Al Aqsa Intifada: A Monthly List of Palestinians Killed since 29 September 2000», Al Aqsa Intifada, The Palestinian Human Rights Monitoring Group, septiembre 2000-agosto 2008. [http://www.phrmg.org/aqsa/fatalities\\_list.htm](http://www.phrmg.org/aqsa/fatalities_list.htm)

«Who is Responsible for the Civilian Casualties during the Intifada? Israel 1991 to Present: Intifada Casualties», Palestine Facts, 2008. [http://www.palestinefacts.org/pf\\_1991to\\_now\\_alaqsa\\_casualties.php](http://www.palestinefacts.org/pf_1991to_now_alaqsa_casualties.php)

«Five Years of Al-Aqsa Intifada», Arabic Media Internet Network (AMIN), 28 de septiembre de 2005. <http://www.amin.org/look/amin/en.tpl?IdLanguage=1&IdPublication=7&NrArticle=34051&NrIssue=1&NrSection=3>

«60 Years: Palestinian Nakba 1948», PASSIA Diary 2008, pp. 331-332, Palestinian Academic Society for the Study of International Affairs (PASSIA), 2008.

«Economic and Social Repercussions of the Israeli Occupation on the Living Conditions of the Palestinian People...», General Assembly, 63rd Session, United Nations Social and Economic Council, 6 de mayo de 2008. <http://domino.un.org/unispal.nsf/9a798adbf322aff38525617b006d88d7c7ed9f55068f00ee85257464004a5679f?OpenDocument>

Hasselknippe, Gro y Marianne Tveit, «Against the Odds», FAFO Report 2007:41, Oslo, 2007. <http://www.fafo.no/pub/rapp/20041/index.html>

\* Se recomiendan también todos los informes de la FAFO que contienen análisis de las condiciones de vida y el mercado laboral en los Territorios Palestinos, Siria, Jordania e Irak. [www.fafo.no/english/](http://www.fafo.no/english/)

### 5.2 Pobreza

«Prolonged Crisis in the Occupied Palestinian Territories: Recent Socio-Economic Impacts of the New Phase on Refugees and Non-Refugees. Gaza», United Nations Relief and Works Agency

(UNRWA), noviembre 2006. [http://www.un.org/unrwa/news/SocioEconomicImpacts\\_Nov06.pdf](http://www.un.org/unrwa/news/SocioEconomicImpacts_Nov06.pdf)

«The Gaza Strip: A Humanitarian Implosion», OXFAM, marzo 2008. [http://www.oxfam.org.uk/resources/downloads/oxfam\\_gaza\\_lowres.pdf](http://www.oxfam.org.uk/resources/downloads/oxfam_gaza_lowres.pdf)

### 5.3 Asentamientos israelíes

«The Situation of Workers of the Occupied Arab Territories», Report of the Director General at the International Labor Session, 95th Session 2006, p 16, International Labor Office (ILO), Ginebra, 2006. <http://www.reliefweb.int/rw/RWFiles2006.nsf/FilesByRWDocUnidFilename/HMYT-6Q6MS5-ilo-opt-26may.pdf?File/ilo-opt-26may.pdf>

«60 Years: Palestinian Nakba 1948», PASSIA Diary 2008, p. 343, Palestinian Academic Society for the Study of International Affairs (PASSIA), 2008.

Foundation for the Middle East. [http://www.fmep.org/settlement\\_info/settlement-info-and-tables/stats-data/comprehensive-settlement-population-1972-2006](http://www.fmep.org/settlement_info/settlement-info-and-tables/stats-data/comprehensive-settlement-population-1972-2006)

«Palestinians: Number of West Bank Settlers Jumped nearly 4% in 2007», Haaretz, 14 de agosto de 2008.

### 5.4 Precariedad de la atención sanitaria

«Number of Hospitals, Beds and Beds per 1,000 Populations in the Palestinian Territory in the Mid Year by Region 1996-2005», Palestinian Central Bureau of Statistics (PCBS). [http://www.pcbs.gov.ps/Portals/\\_pcbs/health/tab3.htm](http://www.pcbs.gov.ps/Portals/_pcbs/health/tab3.htm)

«Specific Health Indicators in the Palestinian Territory 1996-2005», Palestinian Bureau of Statistics (PCBS). [http://www.pcbs.gov.ps/Portals/\\_pcbs/health/tab1.htm](http://www.pcbs.gov.ps/Portals/_pcbs/health/tab1.htm)

«60 Years: Palestinian Nakba 1948», PASSIA Diary 2008, p. 362, Palestinian Academic Society for the Study of International Affairs (PASSIA), 2008.

### 5.5 Una brecha abierta (el efecto Dimona)

Al Assali, K, «Doctor Blames Health Woes on Radioactivity», Gulf News, 4 de abril de 2008. [http://www.gulfnews.com/region/Middle\\_East/10202796.html](http://www.gulfnews.com/region/Middle_East/10202796.html)

### 5.6 Muerte de la infancia

«Israeli Violations of the Right to Life: Palestinian Child Fatalities in the Occupied Palestinian Territory during the First Half of the Year 2007», Defence for Children International (DCI), Palestine Section, 2007. <http://www.dci-pal.org/english/doc/reports/2007/nov10.pdf>

### 5.7 Deterioro de la educación

Nicolai, S, «Education and Chronic Crisis in Palestine», Forced Migration Review (suplemento sobre educación), 2008. <http://www.fmreview.org/FMRpdfs/EducationSupplement/16.pdf>

«The Gaza Strip: A Humanitarian Implosion», OXFAM, marzo 2008. [http://www.oxfam.org.uk/resources/downloads/oxfam\\_gaza\\_lowres.pdf](http://www.oxfam.org.uk/resources/downloads/oxfam_gaza_lowres.pdf)

### 5.8 Cultivos arrasados

«Rehabilitation of Destroyed Agricultural Lands in Eastern Gaza», The Agricultural Development Association (PARC) – Gaza, septiembre 2007. <http://www.apnature.org/articles/41.doc>

«60 Years: Palestinian Nakba 1948», PASSIA Diary 2008, pp. 349, 354 y 355, Palestinian Academic Society for the Study of International Affairs (PASSIA), 2008.

## 5.9 Desempleo

«Indicators of the Labour Force in the Palestinian Territory», con ocasión del 1 de mayo, Día Internacional del Trabajo, Palestinian Central Bureau of Statistics (PCBS), 2006.  
[http://www.pcbs.gov.ps/Portals/\\_pcbs/PressRelease/worker\\_e.pdf](http://www.pcbs.gov.ps/Portals/_pcbs/PressRelease/worker_e.pdf)

Nota: Los datos de empleo referentes a los trabajadores de Israel incluyen el empleo en los asentamientos y los complejos industriales israelíes. Los datos de Cisjordania incluyen Jerusalén Este (World Bank Group).

«60 Years: Palestinian Nakba 1948», PASSIA Diary 2008, pp. 352-353, Palestinian Academic Society for the Study of International Affairs (PASSIA), 2008.

## 5.10 Parados en Gaza

«The Gaza Strip: A Humanitarian Implosion», OXFAM, marzo 2008.  
[http://www.oxfam.org.uk/resources/downloads/oxfam\\_gaza\\_lowres.pdf](http://www.oxfam.org.uk/resources/downloads/oxfam_gaza_lowres.pdf)

«The Closure of the Gaza Strip: The Economic and Humanitarian Consequences», OCHA Special Focus, Occupied Palestinian Territory, United Nations Office for the Coordination of Humanitarian Affairs (OCHA), diciembre 2007.  
[http://www.caremiddleeast.org/Linked%20pdf%20documents/Gaza\\_Special\\_Focus\\_December\\_2007.pdf](http://www.caremiddleeast.org/Linked%20pdf%20documents/Gaza_Special_Focus_December_2007.pdf)

«Continued Commercial Closure of Gaza Will Cause Complete Humanitarian Dependency, Groups Warn», Oxfam Press Release, Arabic Media Internet Network (AMIN), 22 de Julio de 2007.  
<http://www.amin.org/look/amin/en.tpl?ldLanguage=1&ldPublication=7&NrArticle=41477&NrIssue=1&NrSection=3>

## 5.11 Impuestos retenidos

«60 Years: Palestinian Nakba 1948», PASSIA Diary 2008, p. 356, Palestinian Academic Society for the Study of International Affairs (PASSIA), 2008.

## 5.12 Barreras y cierres

«West Bank Closure Count and Analysis», United Nations Office for the Coordination of Humanitarian Affairs (OCHA), enero 2006.  
[http://www.humanitarianinfo.org/opt/docs/UN/OCHA/OCHAoPt\\_ClosureAnalysis0106\\_En.pdf](http://www.humanitarianinfo.org/opt/docs/UN/OCHA/OCHAoPt_ClosureAnalysis0106_En.pdf)

Nota: Mahmoud Labadi es el ex director del Departamento de Coordinación de Ayuda Humanitaria y las Agencias Especializadas de la ONU en Palestina.

«Palestinians Who Died Following an Infringement of the Right to Medical Treatment», B'Tselem, 2007.  
[http://www.btselem.org/English/Statistics/Casualties\\_Data.asp?Category=21](http://www.btselem.org/English/Statistics/Casualties_Data.asp?Category=21)

## 5.13 Muro de Cisjordania

«60 Years: Palestinian Nakba 1948», PASSIA Diary 2008, p. 344, Palestinian Academic Society for the Study of International Affairs (PASSIA), 2008.

## 5.14 Demolición de casas

«Demolition for Alleged Military Purposes: Statistics on Houses Demolished for Alleged Military Purposes», B'Tselem, 2004-2007.  
<http://www.btselem.org/english/Razing/Statistics.asp>

## 5.15 Carnés de identidad

«60 Years: Palestinian Nakba 1948», PASSIA Diary 2008, p. 383, Palestinian Academic Society for the Study of International Affairs (PASSIA), 2008.

## 5.16 Refugiados

«60 Years: Palestinian Nakba 1948», PASSIA Diary 2008, p. 337, Palestinian Academic Society for the Study of International Affairs (PASSIA), 2008.

«The Wandering Palestinians», *The Economist*, 8 de mayo de 2008.  
[http://www.economist.com/world/mideastafrica/displaystory.cfm?story\\_id=11332217](http://www.economist.com/world/mideastafrica/displaystory.cfm?story_id=11332217)

## 5.17 Apagón en Gaza

«Gaza humanitarian Situation Report: Power Shortages in the Gaza Strip», United Nations Office for Coordination and Humanitarian Affairs (OCHA), 8 de enero de 2008.  
<http://domino.un.org/UNISPAL.NSF/22f431edb91c6f548525678a0051be1d/df01691bbb85ec3852573cb004fe90e!OpenDocument>

«The Gaza Strip: A Humanitarian Implosion», OXFAM, marzo 2008.  
[http://www.oxfam.org.uk/resources/downloads/oxfam\\_gaza\\_lowres.pdf](http://www.oxfam.org.uk/resources/downloads/oxfam_gaza_lowres.pdf)

«60 Years: Palestinian Nakba 1948», PASSIA Diary 2008, pp. 363-364, Palestinian Academic Society for the Study of International Affairs (PASSIA), 2008.

## 5.18 Problemas de agua

«60 Years: Palestinian Nakba 1948», PASSIA Diary 2008, p. 346, Palestinian Academic Society for the Study of International Affairs (PASSIA), 2008.

Isaac, J «The Palestinian Water Crisis», Palestine Center, 14 de agosto de 1999.  
<http://www.palestinecenter.org/cpap/pubs/19990818ib.html>

## Capítulo 6: Coste para Israel

### 6.0 Datos preliminares

Conceptos extraídos de Sneh, Ephraim, «Navigating Perilous Waters», Routledge Curzon, 2005.

### 6.1 Coste humano

«Casualties in Arab-Israeli Wars», Jewish Virtual Library: Division of the American-Israeli Cooperative Enterprise, 2008.  
<http://www.jewishvirtuallibrary.org/jsource/History/casualties.html>

«Israeli Casualties in Battle», Jewish Virtual Library: Division of the American-Israeli Cooperative Enterprise, 2008.  
[http://www.jewishvirtuallibrary.org/jsource/History/casualty\\_table.html](http://www.jewishvirtuallibrary.org/jsource/History/casualty_table.html)

«Fatalities», Fatality Statistics, B'Tselem, 2008.  
<http://www.btselem.org/english/Statistics/Casualties.asp>

### 6.2 Cafés, escuelas y bombas

«Israeli Minors killed by Palestinians in Israel», Fatality Statistics, B'Tselem, 2000-2008.  
[http://www.btselem.org/English/Statistics/Casualties\\_month\\_table.asp?Category=16&region=ISRAEL](http://www.btselem.org/English/Statistics/Casualties_month_table.asp?Category=16&region=ISRAEL)

«Israeli Minors Killed by Palestinians in the Occupied Territories», Fatality Statistics, B'Tselem, 2000-2008.  
[http://www.btselem.org/English/Statistics/Casualties\\_month\\_table.asp?Category=15&region=TER](http://www.btselem.org/English/Statistics/Casualties_month_table.asp?Category=15&region=TER)

Roffe-Ofir, S, «New Program Battles Northern Children's War Trauma», Ynetnews.com, 12 de junio de 2008.  
<http://www.ynetnews.com/articles/0,7340,L-3567192,00.html>

«The Impact of Conflict on Children in Occupied Palestinian Territory and Israel», Watchlist on Children and Armed Conflict,

Watchlist, 13 de septiembre de 2002.  
<http://www.watchlist.org/reports/files/israel.report.php>

«Israel Arrests Palestinians Planning to Bomb School», VOA News y Haaretz, diciembre 2003.  
<http://www.highbeam.com/doc/1G1-110828756.html>

Reeves, P, «Israel Strikes Back After School Bus Bomb Outrage», The Independent, 21 de diciembre de 2000.  
<http://www.independent.co.uk/news/world/middle-east/israel-strikes-back-after-school-bus-bomb-outrage-623069.html>

### 6.3 Ataques con misiles

Pipes, D, «14 Terrorist Attacks a Day Against Israel», danielpipes.org, actualizado el 8 de enero de 2008.  
<http://www.danielpipes.org/blog/2005/09/fourteen-terrorist-attacks-a-day-against.html>

Intelligence and Terrorism Information Centre, Intelligence Heritage & Commemoration Centre.  
<http://www.terrorism-info.org.il/>

### 6.4 Psicosis del miedo

«The National Resilience Project», The Center for the Study of National Security, University of Haifa, 2000-2004.  
<http://nssc.haifa.ac.il/files/Resilience%20Project.htm>

### 6.5 Perjuicio económico

«Economic Indicators», International Monetary Fund (IMF), 2008.  
<http://www.imf.org>

### 6.6 Experiencia del «gran jefe» en el campo de batalla

«History: List of former Prime Ministers», Prime Ministers Office, 2008.  
<http://www.pmo.gov.il/PMOEng/History/FormerPrimeMinister/>

«Yitzak Rabin: The Nobel Peace Prize 1994», Nobel Prize.org, 2008.  
[http://nobelprize.org/nobel\\_prizes/peace/laureates/1994/rabin-](http://nobelprize.org/nobel_prizes/peace/laureates/1994/rabin-)

«Shimon Peres: The Nobel Peace Prize 1994», Nobel Prize.org, 2008.  
[http://nobelprize.org/nobel\\_prizes/peace/laureates/1994/peres-bio.html](http://nobelprize.org/nobel_prizes/peace/laureates/1994/peres-bio.html)

Knesset, Government of Israel, 2008.  
<http://www.knesset.gov.il>

Ministry of Foreign Affairs, Government of Israel, 2008.  
<http://www.mfa.gov.il>

### 6.7 Pérdida de imagen

«BBC World Service Poll: Israel and Iran share most negative ratings in global poll», BBC World News, 6 de marzo de 2007.  
[http://news.bbc.co.uk/1/shared/bsp/hi/pdfs/06\\_03\\_07\\_perceptions.pdf](http://news.bbc.co.uk/1/shared/bsp/hi/pdfs/06_03_07_perceptions.pdf)

«Israel at 60 in the UK Media – An Analysis», Just Journalism, abril y mayo 2008.  
[http://www.justjournalism.com/plugins/p1999\\_media\\_special\\_articles/pdf/1504\\_Israel60Booklet\\_05.pdf](http://www.justjournalism.com/plugins/p1999_media_special_articles/pdf/1504_Israel60Booklet_05.pdf)

### 6.8 Disminución del turismo

«Tourism in Israel 2006», Statistilite, n.º 71, Israel Central Bureau of Statistics, 2008.  
[http://www1.cbs.gov.il/reader/tayar\\_miuhad/miuhad\\_nosim\\_new\\_eng.html](http://www1.cbs.gov.il/reader/tayar_miuhad/miuhad_nosim_new_eng.html)

Swirski, S, «Tourist Entries: Israel and Neighbouring Countries in millions», The Cost of Occupation: The Burden of the Israeli-Palestinian Conflict, 2008 Report, Advai Center, junio 2008.

[http://www.adva.org/UserFiles/File/costofoccupation2008fullenglish\(1\).pdf](http://www.adva.org/UserFiles/File/costofoccupation2008fullenglish(1).pdf)

### 6.10 Precio de la ocupación

Hever, Shir, «Bulletin 2: The Settlements – Economic Costs to Israel», The Alternative Information Center, 17 de agosto de 2005.  
[http://www.alternativenews.org/aic-publications/the-economy-of-the-occupation/bulletin-2-the-settlements---economic-cost-to-israel-20050817\\_2.html](http://www.alternativenews.org/aic-publications/the-economy-of-the-occupation/bulletin-2-the-settlements---economic-cost-to-israel-20050817_2.html)

Hever, Shir, «The Economy of the Occupation Part 2: The Settlements – Economic Costs to Israel», The Alternative Information Center, julio 2005.  
[http://www.alternativenews.org/images/stories/downloads/socioeconomic\\_bulletin\\_02.pdf](http://www.alternativenews.org/images/stories/downloads/socioeconomic_bulletin_02.pdf)

### 6.11 Desplome de los precios de la vivienda

«House Price Uncertainty Continues in Israel», Global Property Guide, agosto 2008.  
<http://www.globalpropertyguide.com/Middle-East/Israel/Price-History>

### 6.12 Zonas verdes quemadas

Orenstein, D, «Environment in Israel», Watson Institute for International Studies, Brown University, 2007.  
[http://www.hillel.org/NR/rdonlyres/C0BC2A85-5AEF-4590-9990-0AF6C842FF78/0/israel\\_global\\_environmentalism.pdf](http://www.hillel.org/NR/rdonlyres/C0BC2A85-5AEF-4590-9990-0AF6C842FF78/0/israel_global_environmentalism.pdf)

## Capítulo 7: Beneficios de una paz caliente

### 7.1 Dividendo de paz para Israel

Hellman, Z, «Preparing for the Morning After», Jerusalem Report, 1 de septiembre de 2008.

### 7.2 Dividendo de paz para los árabes

Hellman, Z, «Preparing for the Morning After», Jerusalem Report, 1 de septiembre de 2008.

«United Nations/World Bank Joint Iraq Needs Assessment», United Nations y World Bank, octubre 2003.  
<http://siteresources.worldbank.org/IRFFI/Resources/Joint+Needs+Assessment.pdf>

### 7.3. El prometedor subsuelo del Sinaí

Rahman, HA, «Evaluation of Groundwater Resources in Lower Cretaceous Aquifer System in Sinai», Water Resources Management Journal, vol. 15 (3), junio 2001.  
<http://www.springerlink.com/content/p779358417213702/?p=9e555aa4738f47cb908a1eb013115080&pi=2>

### 7.4. Ferrocarriles

«Israeli Part of Hedjaz Railway to be Rebuilt», *International Railway Journal*, febrero 2005.  
[http://findarticles.com/p/articles/mi\\_m0BQQ/is\\_2\\_45/ai\\_n10301107](http://findarticles.com/p/articles/mi_m0BQQ/is_2_45/ai_n10301107)

«Government Authorizes Resurrection of Jezreel Valley Railway», Itim y Haaretz, 7 de septiembre de 2006.  
<http://www.haaretz.com/hasen/pages/ShArt.jhtml?itemNo=736302>

Peres, S, «Valley of Peace», IsraCast, 10 de agosto de 2007.  
<http://www.isracast.com/article.aspx?ID=756&t=Valley-of-Peace--By-Shimon-Peres>

Nissim, G, «Israel Railways Plans Lines to Gaza and Jenin», Israel Business News, Globes, 31 de marzo de 2005.  
<http://www.skyscrapercity.com/archive/index.php?t-196972.html>



## 7.5 Acuerdo gasista entre Israel, Palestina y British Gas

Krieger, M, «British Gas, Israel to Freeze Hamas Out of \$4 Billion Gas Deal», *Jerusalem Post*, 5 de julio de 2007.  
[http://www.jpost.com/servlet/Satellite?cid=1183459207651&pa\\_gename=JPost%2FJPArticle%2FShowFull](http://www.jpost.com/servlet/Satellite?cid=1183459207651&pa_gename=JPost%2FJPArticle%2FShowFull)

«UK Firm Seeking Gaza Gas Deal», *Global Research*, 25 de mayo de 2007.  
<http://www.globalresearch.ca/index.php?context=va&aid=5759>

Houk, M, «Outlines of a Grand Deal-Israel, Egypt, Gaza-taking shape», *American Chronicle*, 20 de marzo de 2008.  
<http://www.americanchronicle.com/articles/55920>

Krieger, M, «Still Waters», *Jerusalem Post*, 16 de agosto de 2007.  
[http://www.jpost.com/servlet/Satellite?cid=1186557463046&pa\\_gename=JPost%2FJPArticle%2FPFPrinter](http://www.jpost.com/servlet/Satellite?cid=1186557463046&pa_gename=JPost%2FJPArticle%2FPFPrinter)

## 7.6 Zona de paz de Aqaba

«Jordan Offers Israel Use of Aqaba Airport», *Israel Business Today*, 30 de junio de 1997.  
[http://findarticles.com/p/articles/mi\\_hb4803/is\\_199706/ai\\_n17439476](http://findarticles.com/p/articles/mi_hb4803/is_199706/ai_n17439476)

Jordan, A, «Israel and Jordan Plan Joint Aqaba Airport», *Jerusalem Post*, 22 de junio de 2006.  
[http://www.standwithus.com/news\\_post.asp?NPI=863](http://www.standwithus.com/news_post.asp?NPI=863)

«Gulf of Aqaba Transportation», Israel Ministry of Foreign Affairs. 30 de septiembre de 1997.  
<http://www.mfa.gov.il/MFA/Peace%20Process/Regional%20Projects/Gulf%20of%20Aqaba-%20Transportation>

## 7.7 Canal de la Paz

Shafy, S, «Israel-Jordan Project Aims to save Dead Sea», *Spiegel Online*, 5 de septiembre de 2007.  
<http://www.spiegel.de/international/world/0,1518,503953,00.html>

Urquhart, C, «Peace Canal Deal for Thirsty Middle East», *The Guardian*, 9 de mayo de 2005.  
<http://www.guardian.co.uk/world/2005/may/09/israel1>

«French, British Firms Win Contracts to Study Dead Sea Canal Project», *Monsters and Critics.com*, 23 de marzo de 2008.  
[http://www.monstersandcritics.com/news/business/news/printer\\_1396545.php](http://www.monstersandcritics.com/news/business/news/printer_1396545.php)

## 7.10 Bolsa de valores palestina

Bahour, Sam, «PSE Reflects Palestine's Extraordinary Circumstances», *Bitterlemons International*, ed. 2, vol. 6, 10 de enero de 2008.  
<http://www.bitterlemons-international.org/previous.php?opt=1&id=210#863>

Mackay, M, «Palestinians Battle for Stock Market Success», *CNN*, 7 de mayo de 2008.  
<http://edition.cnn.com/2008/BUSINESS/05/02/securitiesexchange.mme/index.html>

«This Week on Marketplace Middle East», *CNN*, 30 de abril de 2008.  
<http://edition.cnn.com/2008/BUSINESS/09/04/show.september5/index.html>

«Palestine Securities Exchange Performance-2007: Struggling against the Current», *Global Investment House, Global Research*, febrero 2008.  
<http://www.globalinv.net/research/PSE-Performance-2007.pdf>

## 7.11 Sector de los BCND en Palestina

Intajuna Project, Solutions for Development Consulting Co, Palestina, 2007.  
<http://www.solutionsdev.ps/media.php>

Shikoh, RU, «Potential of the Palestinian Private Sector in Crisis», *Dinar Standard*, 20 de septiembre de 2007.  
[http://dinarstandard.com/current/PaletineEcon\\_02\\_092007.htm](http://dinarstandard.com/current/PaletineEcon_02_092007.htm)

## 7.13 Potencial de inversión en los territorios palestinos

«Business and Investment Opportunities: Palestine Authority», *Medibitkar*, 13 de marzo de 2007.  
[http://www.medibitkar.eu/-Business-and-investment-.html?PHPS\\_ESSID=1529c85544fb2718fb2862ec04b6c64e](http://www.medibitkar.eu/-Business-and-investment-.html?PHPS_ESSID=1529c85544fb2718fb2862ec04b6c64e)

«Deals Signed as Palestinians Seek foreign Investment», *Star Tribune*, 21 de mayo de 2008.  
[http://www.startribune.com/world/19161329.html?location\\_refer=Homepage](http://www.startribune.com/world/19161329.html?location_refer=Homepage)

Bannoura, G, «Saudi Company to Invest \$250 million in a Project in Palestine», *The International Middle East Media Center*, 22 de mayo de 2008.  
<http://www.imemc.org/article/54993>

«Qatari Diar Signs Deal for Palestinian Housing Projects», *The Peninsula*, 22 de mayo de 2008.  
[http://www.thepeninsulaqatar.com/Display\\_news.asp?section=business\\_news&month=may2008&file=business\\_news2008052263234.xml](http://www.thepeninsulaqatar.com/Display_news.asp?section=business_news&month=may2008&file=business_news2008052263234.xml)

«Bethlehem Investment Conference Raises \$1.4 Billion», *India eNews*, 23 de mayo de 2008.  
<http://www.indiaenews.com/middle-east/20080523/120158.htm>

«Saudi Company to Invest in \$250 million Construction Project», *Kuwait Times*, 22 de mayo de 2008.  
[http://www.kuwaittimes.net/read\\_news.php?newsid=NTc5MTU4MzU=](http://www.kuwaittimes.net/read_news.php?newsid=NTc5MTU4MzU=)

«Shaping Israel's Tourism Policy to Encourage Regional Cooperation: Policy Recommendations», *The Peres Center for Peace*, 17 de mayo de 2006.  
<http://www.peres-center.org/RegionalTourismPolicyPaperMay2006.pdf>

«Press Release for the Hotel Survey», *Annual Report 2003, Palestinian Central Bureau of Statistics (PCBS)*, 2003.  
<http://www.pcbs.gov.ps/Default.aspx?tabID=1&lang=en>

«Press Release for the Hotel Survey», *Annual Report 2004, Palestinian Central Bureau of Statistics (PCBS)*, 2004.  
[http://www.pcbs.gov.ps/Portals/\\_pcbs/PressRelease/hotele04.pdf](http://www.pcbs.gov.ps/Portals/_pcbs/PressRelease/hotele04.pdf)

«Press Release for the Hotel Survey», *Fourth Quarter 2005 Report, Palestinian Central Bureau of Statistics (PCBS)*, 2005.  
[http://pcbs.gov.ps/Portals/\\_pcbs/PressRelease/HOTELE0405.pdf](http://pcbs.gov.ps/Portals/_pcbs/PressRelease/HOTELE0405.pdf)

## Capítulo 8: Coste para la comunidad internacional

### 8.1. Petróleo, aranceles y usuarios

«Oil Hits \$100 barrel: Crude Oil Prices in 1970-2008», *BBC World News*, 2 de enero de 2008.  
<http://news.bbc.co.uk/2/hi/business/7501939.stm>

«Weekly All Countries Spot Price FOB Weighted by Estimated Export Volume (Dollars per Barrel)», *Energy Information Administration (EIA)*, 2008.  
<http://tonto.eia.doe.gov/dnav/pet/hist/wtotworldw.htm>

Rubin, J y Tal, B, «Will Soaring Transport Costs Reverse Globalization» *StrategEcon, CIBC World Markets*, 27 de mayo de 2008.  
[http://research.cibcwm.com/economic\\_public/download/smay08.pdf](http://research.cibcwm.com/economic_public/download/smay08.pdf)

Krauss, K, «Driving Less, Americans Finally React to Sting of Gas Prices, A Study Says», *New York Times*, 19 de junio de 2008.

[http://www.nytimes.com/2008/06/19/business/19gas.html?\\_r=1&ref=business&oref=slogin](http://www.nytimes.com/2008/06/19/business/19gas.html?_r=1&ref=business&oref=slogin)

Murray, L, «Malaysian's Turn Out in Thousands to Defy Police», *The Age*, 7 de julio de 2008.

<http://www.theage.com.au/world/malaysians-turn-out-in-thousands-to-defy-police-20080706-32mu.html>

«Editorial: SBY Still Doesn't Get it», *The Jakarta Post*, 12 de septiembre de 2008.

<http://www.thejakartapost.com/news/2008/07/07/editorial-sby-still-doesn039t-get-it.html>

«More Airlines Fold as Fuel Prices Soar: IATA», AFP, 8 de julio de 2008.

<http://news.asiaone.com/News/Latest+News/Business/Story/A1Story20080708-75407.html>

«Oil Hits New High on Iran Fears», BBC World News, 11 de julio de 2008.

<http://news.bbc.co.uk/2/hi/business/7501939.stm>

Bourguignon, F, Dalia M, et al, «Making Sense of Globalisation: A Guide to the Economic Issues», Centre for Economic Policy Research, 2002.

## 8.2 Listas negras en los vuelos

«TSA Watchlist: December 2002», TSIS Transportation Security Intelligence Service, American Civil Liberties Union (ACLU), diciembre 2002.

[http://www.aclunc.org/cases/landmark\\_cases/asset\\_upload\\_file371\\_3549.pdf](http://www.aclunc.org/cases/landmark_cases/asset_upload_file371_3549.pdf)

Kroft, S, «Unlikely Terrorists on No Fly List», emitido inicialmente el 8 de octubre de 2006, CBS News, 10 de junio de 2007.

<http://www.cbsnews.com/stories/2006/10/05/60minutes/main2066624.shtml>

«No Fly List" Could Blacklist Innocents», CTV.ca, 17 de junio de 2007. [http://www.ctv.ca/servlet/ArticleNews/story/CTVNews/20070617/nofly\\_list\\_070617/20070617?hub=TopStories](http://www.ctv.ca/servlet/ArticleNews/story/CTVNews/20070617/nofly_list_070617/20070617?hub=TopStories)

«Dr. Gunaratna: Core Al Qaeda Strength is Under 500», *Agentura*, 2008. <http://www.agentura.ru/english/experts/gunaratna>

«Al Qaeda», South Asian Terrorism Portal, 2001. [http://www.satp.org/satporgtp/usa/Al\\_Queda.htm](http://www.satp.org/satporgtp/usa/Al_Queda.htm)

Elliot, M, «Hate Club: Al Qaeda's Web of Terror», *Time*, 4 de noviembre de 2001. <http://www.time.com/time/nation/article/0,8599,182746,00.html>

Bonner, R, «A Nation Challenged: Terror's Outposts, "Sleepers" in Singapore Show Al Qaeda's Long Reach», *New York Times*, 26 de enero de 2002. <http://query.nytimes.com/gst/fullpage.html?res=9F02E0DF143AF935A15752C0A9649C8B63>

Gaubatz, D, «Sleepers in the United States and Canada», *The American Thinker*, 2 de febrero de 2007. [http://www.americanthinker.com/2007/02/sleeper\\_cells\\_in\\_the\\_united\\_st.html](http://www.americanthinker.com/2007/02/sleeper_cells_in_the_united_st.html)

«Al Qaeda, Sleeper Cells», GlobalSecurity.org. <http://www.globalsecurity.org/military/world/para/al-qaida-sleeper-cells.htm>

Feiser, J, «Evolution of the Al Qaeda Brand Name», *Asian Times Online*, 13 de agosto de 2004. [http://www.atimes.com/atimes/Middle\\_East/FH13Ak05.html](http://www.atimes.com/atimes/Middle_East/FH13Ak05.html)

American Civil Liberties Union ([www.aclu.org](http://www.aclu.org)), 2008.

«Air Travel Restrictions and Rules», entrevista a Niccolo Melendex,

VideoJug, septiembre 2006.

[www.videojug.com/interview/air-travel-security-restrictions-and-rules](http://www.videojug.com/interview/air-travel-security-restrictions-and-rules)

Left, S, «Human Rights Side-Lined Since September 11th», *The Guardian*, 28 de mayo de 2002.

<http://www.guardian.co.uk/world/2002/may/28/humanrights.politics>

## 8.3 Factura de la guerra contra el terror

«Funding the Global War on Terrorism», Yearbook 2008, pp. 183-184, Stockholm International Peace Research Institute (SIPRI), 2008.

«Economic Impact», Yearbook 2007, p. 282, Stockholm International Peace Research Institute (SIPRI), 2008.

## 8.4 Factura de la ONU para el mantenimiento de la paz

«Facts and Figures: Middle East: Peacekeeping», United Nations Website, 2008.

<http://www.un.org/Depts/dpko/dpko/currentops.shtml#mideast>

## 8.5 Factura estadounidense por la causa palestina

«How the European Commission is Responding to the Needs of the Palestinians», European Union @ United Nations, Partnership in Action, marzo 2008.

[http://www.europa-eu-un.org/articles/en/article\\_7624\\_en.htm](http://www.europa-eu-un.org/articles/en/article_7624_en.htm)

«EU-Palestinian Authority Relations: EC Support for the Palestinians 2000-2006», European Union, 2000-2006. [http://ec.europa.eu/external\\_relations/palestinian\\_authority/index\\_en.htm](http://ec.europa.eu/external_relations/palestinian_authority/index_en.htm)

## 8.6 Proliferación de Al Qaeda

«Timeline: Al Qaeda's Global Context», Frontline, PBS.org, 200-2001.

<http://www.pbs.org/wgbh/pages/frontline/shows/knew/etc/cron.html>

«Eight Arrested in Paris for Deadly Tunisian Synagogue Bombing», CBC News, 5 de noviembre de 2002.

[http://www.cbc.ca/story/world/national/2002/11/05/france\\_arrests021105.html](http://www.cbc.ca/story/world/national/2002/11/05/france_arrests021105.html)

«Saudi Official Blames Al Qaeda for Riyadh Bombing», *People Daily*, 9 de noviembre de 2003.

[http://english.peopledaily.com.cn/200311/09/eng20031109\\_127923.shtml](http://english.peopledaily.com.cn/200311/09/eng20031109_127923.shtml)

«Al Qaeda Car Bombing and SAM Attack», GlobalSecurity.org, 2007.

[http://www.globalsecurity.org/security/profiles/alqaeda\\_car\\_bombing\\_and\\_sam\\_attack.htm](http://www.globalsecurity.org/security/profiles/alqaeda_car_bombing_and_sam_attack.htm)

«Istanbul Rocked by Double Bombing», BBC World News, 20 de noviembre de 2003.

<http://news.bbc.co.uk/1/hi/world/europe/3222608.stm>

«Madrid Bombing Trials: Key Defendant Refuses to Testify», CNN, 15 de febrero de 2007.

<http://edition.cnn.com/2007/WORLD/europe/02/14/spain.trial/index.html>

«London Attackers Meant to Kill», BBC World News, 22 de julio de 2005.

<http://news.bbc.co.uk/1/hi/uk/4705117.stm>

«Sharm El Sheikh Attacks Threaten Egypt's Recovery», AMEInfo, 26 de julio de 2005.

<http://www.ameinfo.com/64877.html>

«Hotels Blast Kills Dozens in Jordan: Al Zarqawi Prime Suspect in nearly Simultaneous Suicide Attacks», CNN, 10 de noviembre de 2005.

<http://edition.cnn.com/2005/WORLD/meast/11/09/jordan.blasts/index.html>

Bennhold, K y Smith, C, «Twin Bombs Kill Dozens in Algiers», *New York Times*, 12 de diciembre de 2007.

<http://www.nytimes.com/2007/12/12/world/africa/12algiers.html>

«Deaths per Day, per Year for Suicide Attacks and Vehicle Bombs», Iraq Body Count, 2003-2008.

<http://www.iraqbodycount.org/database/>

### 8.7 Regreso de los talibanes

«Afghanistan Study Group Report», Centre for the Study of the Presidency, enero 2008.

[http://www.thepresidency.org/pubs/Afghan\\_Study\\_Group\\_final.pdf](http://www.thepresidency.org/pubs/Afghan_Study_Group_final.pdf)

«The Real Surge in 2007: Non-Combatant Deaths in Iraq and Afghanistan», Carnegie Council, enero 2008.

[http://www.cceia.org/resources/articles\\_papers\\_reports/0003.html](http://www.cceia.org/resources/articles_papers_reports/0003.html)

«Coalition Military Fatalities by Year, Operation Enduring Freedom», iCasualties.org, septiembre 2008.

<http://icasualties.org/oef/>

«Suicide Attacks in Afghanistan, 2001-2007», United Nations Assistance Mission to Afghanistan, septiembre 2007.

[http://www.unama-afg.org/docs/\\_UN-Docs/UNAMA%20-%20SUICIDE%20ATTACKS%20STUDY%20-%20SEPT%209th%202007.pdf](http://www.unama-afg.org/docs/_UN-Docs/UNAMA%20-%20SUICIDE%20ATTACKS%20STUDY%20-%20SEPT%209th%202007.pdf)

Hamim, J, «2007 Ends with 137 Attacks in Afghanistan», Pajhwak Afghan News Agency, 1 de enero de 2008.

<http://www.afgha.com/?q=node/5510>

«Iraq Proposes Time Table for 2010 US Withdrawal», *The Dawn*, 8 de agosto de 2008.

<http://www.dawn.com/2008/08/09/int1.htm>

«Afghanistan Opium Survey 2008: Executive Summary», United Nations Office on Drugs and Crimes (UNODC), agosto 2008.

<http://www.unodc.org/documents/data-and-analysis/ExSum25August-standard.pdf>

«Opium Cultivation in Afghanistan Down by a Fifth», United Nations Office on Drugs and Crimes (UNODC), 26 de agosto de 2008.

<http://www.unodc.org/unodc/en/frontpage/opium-cultivation-in-afghanistan-down-by-a-fifth.html>

### 8.8 Ascensión de los ayatolás

«Final Distribution of PLC Seats, 2006 & 1996 Elections», Central Elections Commission-Palestine.

<http://www.elections.ps/template.aspx?id=52>

Ridolfo, Kathleen, «Iraq: Election Commission Releases Final Vote Results», GlobalSecurity.org, 20 de enero de 2006.

<http://www.globalsecurity.org/wmd/library/news/iraq/2006/01/iraq-060120-rfer02.htm>

Visser, Reider, «Beyond SCIRI and Abd Al Aziz al Hakim: The Silent Forces of the United Iraqi Alliance», *Historiae*, 20 de enero de 2006.

<http://historiae.org/UIA.asp>

Ratzlav-Katz, Nissan, «DM Barack in DC Warns of Iranian Influence», Israel National News, 29 de julio de 2008.

<http://www.israelnationalnews.com/News/News.aspx/126991>

Sieff, Martin, «Iran's Influence Growing in Iraq», United Press International (UPI), 12 de octubre de 2005. <http://www.spacewar.com/news/iraq-05zzzd.html>

### 8.9 Pérdida de credibilidad estadounidense

Telhami, S, «Annual Arab Public Opinion Poll», Anwar Sadat Chair for Peace and Development, University of Maryland, marzo 2008.

<http://sadat.umd.edu/surveys/2008%20Arab%20Public%20Opinion%20Survey.ppt>

«World View of US Role», BBC World Service Poll by GlobeScan, 2007.

[http://www.globescan.com/news\\_archives/bbcusop/](http://www.globescan.com/news_archives/bbcusop/)

### 8.12 Cierre del estrecho de Ormuz

Johnson, T, «Oil's trouble Spots», Council on Foreign Relations, 2 de septiembre de 2008.

<http://www.washingtonpost.com/wpdyn/content/article/2008/09/02/AR2008090201104.html>

«Factbox-The Strait of Hormuz, Iran and the Risk to Oil», Global Security News, 27 de marzo de 2007. <http://www.globalsecurity.org/org/news/2007/070327-hormuz-strait.htm>

«Strait of Hormuz», The Robert Strauss Center, University of Texas. [http://hormuz.robertstrausscenter.org/oil\\_market#\\_edn8](http://hormuz.robertstrausscenter.org/oil_market#_edn8)

«Country Energy Data and Analysis», Energy Information Administration.

<http://www.eia.doe.gov/emeu/international/oilproduction.html>

«Strait of Hormuz: Economic Effects of Disruption», Reuters, 25 de abril de 2008.

<http://www.reuters.com/article/latestCrisis/idUSL25750348>

«Global Oil Chokepoints», Global Equity Research, Lehman Brothers, 18 de enero de 2008.

<http://www.deepgreencrystals.com/images/GlobalOilChokePoints.pdf>

Chambers, M, «What Happens If Iran Blocks The Strait Of Hormuz», *The Wall Street Journal*, 27 de agosto de 2007.

<http://www.freerepublic.com/focus/f-news/1887549/posts>

«OPEC Oil Export Revenues», Energy Information Administration. [http://www.eia.doe.gov/emeu/cabs/OPEC\\_Revenues/Factsheet.html](http://www.eia.doe.gov/emeu/cabs/OPEC_Revenues/Factsheet.html)

«World Oil Outlook, 2007», Organization of the Petroleum Exporting Countries, 2007.

<http://www.opec.org/library/World%20Oil%20Outlook/pdf/WorldOilOutlook.pdf>

Strategic Foresight Group (SFG) se fundó en 2002 para la creación de nuevas formas de capital intelectual. En un breve lapso de tiempo, hemos generado unos activos intelectuales y políticos que nos permiten recibir aportaciones de los cinco continentes, a la vez que transmitir información a los círculos de poder en cualquier lugar del mundo.

Hemos asesorado a numerosos gobiernos del planeta, y hemos ideado tanto escenarios hipotéticos como conceptos para políticas innovadoras que se han debatido en los estamentos más insignes, entre ellos el Parlamento Indio, el Parlamento Europeo, la Universidad de Oxford, la Cámara de los Comunes británica, el Banco Mundial, la Liga de los Estados Árabes, la Bibliotheca Alexandrina, el Foro Económico Mundial, la Comisión de Defensa de Suecia, el Global Future Forum y el Foro de Seguridad de Ginebra. Por otra parte, muchos de nuestros hallazgos y puntos de vista en el campo de la investigación se han divulgado en los medios de comunicación internacionales: BBC World Television, CNN, International Herald Tribune, Financial Times, New York Times, The Straits Times, Gulf News, Khaleej Times, Asahi Shimbun y casi todos los periódicos importantes de India y Pakistán.

En Strategic Foresight Group investigamos desde una óptica avanzada los cambios geopolíticos, económicos, tecnológicos y sociales de la era actual. Nuestros estudios examinan las tendencias y las discontinuidades futuras en unos espacios donde la geopolítica se entrecruza con los negocios, la economía, la sociedad, la religión y la tecnología. Además de proyectos específicos auspiciados por distintos clientes, SFG desarrolla asimismo informes públicos. Entre nuestras publicaciones destacan los documentos *Global Security and Economy, 2011-2020*, *An Inclusive World: Where West, Islam and the Rest Have a Stake*, *Managing Global Challenges*, así como diversos estudios sobre el futuro de Oriente Medio, el Subcontinente asiático y Asia Central.

SFG ha lanzado múltiples iniciativas a favor del diálogo y los cambios de política para poder hacer frente a desafíos concretos. Esas iniciativas están cimentadas en un innovador proceso de análisis e instan a los actores políticos de rango superior, aquéllos que gozan de mayor relevancia, a introducir las medidas que requiera cada caso. Nos referimos básicamente a ministros de gabinete, miembros del cuerpo legislativo, consejeros de jefes de Estado y de gobierno, líderes de organizaciones multilaterales y ejecutivos de grupos de negocios. SFG también celebra consultas directas con los citados jefes de gobierno.

Desde 2003, en SFG trabajamos en una compleja iniciativa para abolir el déficit de confianza existente entre los países occidentales e islámicos. A partir de 2004 hemos emprendido, además, algunos proyectos para concienciar a los encargados de formular las políticas en las zonas conflictivas del auténtico coste de esos conflictos. En los próximos años, el Grupo estará en posición de proponer nuevas soluciones en los ámbitos de la seguridad del agua, las tecnologías emergentes y los grandes cambios a escala global.



## EL COSTE DEL CONFLICTO DE ORIENTE MEDIO

Por primera vez en sesenta años, alguien hace una minuciosa evaluación de los costes económicos, humanos, militares, medioambientales, sociopolíticos, diplomáticos, psicológicos y de cualquier otra índole, así como de los beneficios que entrañaría una paz potencial en Oriente Medio. Este novedoso documento, confeccionado a partir de noventa y siete parámetros distintos, se presenta casi exclusivamente en forma de gráficos y diagramas. Su contenido demuestra el poder de los números para cambiar la mentalidad de las personas.

Ahora que Estados Unidos y la comunidad internacional se disponen a abordar nuevas iniciativas en Oriente Medio, ésta es una herramienta esencial al servicio de los líderes y los negociadores políticos. Constituye también una referencia inmejorable para los eruditos interesados en la región y, por supuesto, para todas aquellas personas que busquen un planteamiento alternativo de la paz y el análisis de los conflictos en cualquier confín del mundo.

Strategic Foresight Group (SFG) es un grupo de expertos radicado en la India y con proyección global. Ayuda a quienes formulan las políticas de actuación a planificar el futuro en tiempos de incertidumbre. Sus anteriores informes sobre «costes de conflictos» en India, Pakistán y Sri Lanka tuvieron una influencia apreciable en el diseño de nuevas políticas.

Gracias a la impresión causada por la aplicación de sus trabajos precedentes a la política real, Strategic Foresight Group recibió el apoyo de los gobiernos o los mandatarios de Noruega, Suiza, Turquía y Qatar para preparar un informe detallado sobre el coste del conflicto de Oriente Medio. En el proceso de elaboración participaron más de cincuenta grandes especialistas de Israel, los territorios palestinos, Irak, Líbano, Jordania, Egipto, Qatar, Kuwait y la Liga Árabe.