

**Федерация фигурного катания на коньках России  
Министерство спорта, туризма и  
молодежной политики Российской Федерации**



# **I Этап Кубка России по фигурному катанию на коньках**



**г. Дмитров  
14-18 сентября 2010 г.**

**І ЭТАП КУБКА РОССИИ  
ПО ФИГУРНОМУ КАТАНИЮ НА КОНЬКАХ**

г. Дмитров, СК «Дмитров»

14-18 сентября 2010 г.

**РАСПИСАНИЕ СОРЕВНОВАНИЙ**

**14 СЕНТЯБРЯ – ВТОРНИК**

- |               |                                      |
|---------------|--------------------------------------|
| 11.00-15.00   | - мандатная комиссия                 |
| 15.30-16.00   | - совещание судей                    |
| 16.30-17.30   | - жеребьевка участников соревнований |
| 18.30-20.30   | - танцы на льду КМС, Короткий танец  |
| 20.45 – 21.45 | - танцы на льду МС, Короткий танец   |

**15 СЕНТЯБРЯ – СРЕДА**

- |             |   |
|-------------|---|
| 12.05-12.25 | - торжественное открытие соревнований       |
| 12.25-14.25 | - танцы на льду КМС, Произвольная программа |
| 14.40-15.40 | - танцы на льду МС, Произвольная программа  |
| 15.55-19.10 | - девушки, Короткая программа               |
| 19.25-20.50 | - женщины, Короткая программа               |

**16 СЕНТЯБРЯ – ЧЕТВЕРГ**

- |             |                                   |
|-------------|-----------------------------------|
| 12.40-15.50 | - девушки, Произвольная программа |
| 16.05-17.45 | - женщины, Произвольная программа |
| 18.00-19.45 | - мужчины, Короткая программа     |

**17 СЕНТЯБРЯ – ПЯТНИЦА**

- |             |                                   |
|-------------|-----------------------------------|
| 12.50-14.05 | - мужчины, Произвольная программа |
| 14.20-17.20 | - юноши, Короткая программа       |
| 17.35-19.00 | - пары КМС, Короткая программа    |

**18 СЕНТЯБРЯ – СУББОТА**

- |             |   |
|-------------|---|
| 10.35-13.15 | - юноши, Произвольная программа                   |
| 13.30-14.50 | - пары КМС, Произвольная программа                |
| 15.30       | - награждение победителей и призеров соревнований |

**I ЭТАП КУБКА РОССИИ  
ПО ФИГУРНОМУ КАТАНИЮ НА КОНЬКАХ**

г. Дмитров, СК "Дмитров"

14-18 сентября 2010 г.

**ГЛАВНАЯ СУДЕЙСКАЯ КОЛЛЕГИЯ**

Главный судья	Андреева Юлия	Москва
Зам. главного судьи	Гольман Всеволод	Мос. обл.
Зам. главного судьи, врач	Бугаев Ярослав	Москва
Главный секретарь	Киндеева Галина	Тула
Зам. главного секретаря	Шамонин Дмитрий	Пенза

**ТАНЦЫ НА ЛЬДУ**

Технический контролер	Сучков Алексей	Москва
Технический специалист	Ляпина Светлана	Москва
Ассистент тех. специалиста	Чемоданов Сергей	Мос. обл.
Старший судья	Долгушин Игорь	С. Петербург

**ОДИНОЧНОЕ КАТАНИЕ - ДЕВУШКИ**

Технический контролер	Глазкова Владислава	Челябинск
Технический специалист	Федосеева Лариса	С. Петербург
Ассистент тех. специалиста	Кузнецов Александр	Москва
Старший судья	Богуш Вера	Самара

**ОДИНОЧНОЕ КАТАНИЕ - ЖЕНЩИНЫ**

Технический контролер	Андреева Юлия	Москва
Технический специалист	Лебедева Наталья	Мос. обл.
Ассистент тех. специалиста	Кокора Константин	Москва
Старший судья	Богуш Наталья	Самара

**ОДИНОЧНОЕ КАТАНИЕ - МУЖЧИНЫ**

Технический контролер	Волкова Людмила	Мос. обл.
Технический специалист	Кокора Константин	Москва
Ассистент тех. специалиста	Федосеева Лариса	С. Петербург
Старший судья	Чемоданов Сергей	Мос. обл.

**ОДИНОЧНОЕ КАТАНИЕ - ЮНОШИ**

Технический контролер	Истомина Галина	Москва
Технический специалист	Лебедева Наталья	Мос. обл.
Ассистент тех. специалиста	Кокора Константин	Москва
Старший судья	Глазкова Владислава	Челябинск

**ПАРНОЕ КАТАНИЕ - КМС**

Технический контролер	Даниленко Татьяна	Москва
Технический специалист	Кузнецов Александр	Москва
Ассистент тех. специалиста	Федосеева Лариса	С. Петербург
Старший судья	Карташова Ольга	С. Петербург

**І ЭТАП КУБКА РОССИИ  
ПО ФИГУРНОМУ КАТАНИЮ НА КОНЬКАХ**

г. Дмитров, СК "Дмитров"

14-18 сентября 2010 г.

**ТАНЦЫ НА ЛЬДУ - КМС, МС**

**СУДЕЙСКАЯ БРИГАДА**

Технический контролер	Сучков Алексей	Москва
Технический специалист	Ляпина Светлана	Москва
Ассистент тех. специалиста	Чемоданов Сергей	Мос. обл.
Старший судья	Долгушин Игорь	С. Петербург
Судьи:	1 Гольман Всеволод	Мос. обл.
	2 Федоровых Ирина	Киров
	3 Андреева Юлия	Москва
	4 Грушман Петр	С. Петербург
	5 Безменов Евгений	Казань
	6 Кандыба Светлана	Москва
	7 Богуш Наталья	Самара
Оператор ввода данных	Татаренко Павел	Москва
Оператор видеоповтора	Федосеева Лариса	С. Петербург
Видеооператор	Федорова Татьяна	Мос. обл.

**I ЭТАП КУБКА РОССИИ  
ПО ФИГУРНОМУ КАТАНИЮ НА КОНЬКАХ**

г. Дмитров, СК "Дмитров"

14-18 сентября 2010 г.

**ТАНЦЫ НА ЛЬДУ - КМС**

**ОКОНЧАТЕЛЬНЫЕ РЕЗУЛЬТАТЫ**

Место ОК	Место КТ	Место ПТ	Фамилия, имя	Год рожд.	Организация	Город	Сумма очков
1	1	2	Косыгина Евгения Морошкин Николай	1995 1993	ЦЗВС	Мос. обл. Самар. обл.	124,49
2	3	1	Телегина Ангелина Молотов Валентин	1992 1990	МО УОР	Мос. обл./ Мордовия	114,57
3	2	3	Симонова Мария Драгун Дмитрий	1996 1994	СДЮШОР "Локомотив" ШВСМ-4 "Локомотив"	Тольятти	112,66
4	4	4	Евдокимова Софья Базин Егор	1996 1995	СДЮШОР "Локомотив" ШВСМ-4 "Локомотив"	Тольятти	102,70
5	5	5	Поликарпова Анна Кириллов Максим	1993 1991	ШВСМ-4, ЦСК ВВС ШВСМ-4	Тольятти	98,96
6	7	6	Бакланова Кристина Багин Андрей	1997 1996	СДЮШОР "Юн.Москвы"	Москва	94,15
7	6	7	Попова Бетина Власенко Юрий	1997 1995	СДЮСШОР-37	Москва	93,24
8	9	8	Хромова Анастасия Буров Тимофей	1997 1995	СДЮШОР "Юн.Москвы"	Москва	81,72
9	8	10	Осипенко Вера Хомиченок Михаил	1995 1996	СДЮШОР	С. Петербург	73,42
10	10	9	Надершина Маргарита Степанов Сергей	1994 1994	ДЮСШ	Мос. обл.	71,90
11	12	11	Нейман Валерия Карпов Николай	1999 1996	КСДЮШОР	Н. Новгород	60,25
12	11	12	Певзнер Надежда Фадеев Илья	1998 1996	КСДЮШОР	Н. Новгород	56,50

Старший судья



Долгушин Игорь

С. Петербург

Технический контролер



Сучков Алексей

Москва

# ТАНЦЫ НА ЛЬДУ, КМС

## РЕЗУЛЬТАТЫ ПО ВИДУ КОРОТКИЙ ТАНЕЦ

Место	Имя участника	Общая	Сумма	Сумма	SS	TR	PE	CC	IT	Снижения
		=	за элементы +	за компоненты +						-
1	Евгения КОСЫГИНА / Николай МОРОШКИН	52.38	28.90	23.48	5.80	5.70	5.85	6.00	5.95	0.00
2	Мария СИМОНОВА / Дмитрий ДРАГУН	43.71	24.70	19.01	4.90	4.65	4.75	4.75	4.70	0.00
3	Ангелина ТЕЛЕГИНА / Валентин МОЛОТОВ	41.21	18.14	23.07	5.85	5.75	5.60	5.80	5.80	0.00
4	Софья ЕВДОКИМОВА / Егор БАЗИН	40.17	22.70	17.47	4.45	4.20	4.30	4.45	4.40	0.00
5	Анна ПОЛИКАРПОВА / Максим КИРИЛЛОВ	37.71	19.74	17.97	4.50	4.35	4.40	4.55	4.60	0.00
6	Бетина ПОПОВА / Юрий ВЛАСЕНКО	35.70	17.90	17.80	4.50	4.25	4.40	4.55	4.50	0.00
7	Кристина БАКЛАНОВА / Андрей БАГИН	34.51	17.40	18.11	4.60	4.45	4.40	4.60	4.55	1.00
8	Вера ОСИПЕНКО / Михаил ХОМИЧЕНОК	32.39	16.72	15.67	3.95	3.75	3.90	4.00	3.95	0.00
9	Анастасия ХРОМОВА / Тимофей БУРОВ	29.60	13.98	15.62	3.90	3.75	3.95	4.00	3.90	0.00
10	Маргарита НАДЕРШИНА / Сергей СТЕПАНОВ	25.95	11.30	14.65	3.70	3.60	3.60	3.75	3.65	0.00
11	Надежда ПЕВЗНЕР / Илья ФАДЕЕВ	21.27	8.50	12.77	3.20	3.05	3.20	3.35	3.15	0.00
12	Валерия НЕЙМАН / Николай КАРПОВ	20.20	8.66	12.54	3.15	3.15	3.00	3.20	3.15	1.00

SS = Владение конькс TR = Переходы PE = Исполнение

CC = Хореография IT = Интерпретация

\* = умноженные

Напечатано: 14.09.2010 19:57:49

# Кубок России, 1-й Этап

## ТАНЦЫ НА ЛЬДУ, КМС КОРОТКИЙ ТАНЕЦ ДЕТАЛИЗАЦИЯ ОЦЕНКИ

Место	Имя участника	Стартовый номер	Сумма в виде =	Сумма за элементы +	Сумма за компоненты +	Снижения -
1	Евгения КОСЫГИНА / Николай МОРОШКИН	4	52.38	28.90	23.48	0.00

#	Исполненный элемент	Инф	База	GOE	J1	J2	J3	J4	J5	J6	J7	J8	J9	Реф.	Оценка бригады
1	NtMiSt3		6.50	1.20	1	1	1	1	1	2	2				7.70
2	STw4		6.00	0.10	0	1	0	1	-1	0	0				6.10
3	VW1Sq2		4.00	0.30	0	1	1	0	1	0	1				4.30
4	VW2Sq2		6.00	0.20	0	0	1	1	1	0	0				6.20
5	RoLi4		4.00	0.60	1	1	2	1	2	1	1				4.60
			26.50												28.90
<b>Компоненты программы</b>			<b>Фактор</b>												
	Владение коньком			0.80	5.75	6.00	5.75	6.50	5.75	5.75	5.75				5.80
	Переходы			0.70	5.50	6.00	5.50	6.25	5.75	5.50	5.75				5.70
	Исполнение			0.70	5.75	6.25	5.75	6.50	5.75	5.75	5.75				5.85
	Хореография			0.80	6.00	6.25	5.75	6.25	6.00	5.75	6.00				6.00
	Интерпретация			1.00	5.75	6.00	6.00	6.25	5.75	6.00	6.00				5.95
	<b>Сумма за компоненты (умноженная)</b>														<b>23.48</b>

<b>Снижения</b>	<b>0.00</b>
-----------------	-------------

Место	Имя участника	Стартовый номер	Сумма в виде =	Сумма за элементы +	Сумма за компоненты +	Снижения -
2	Мария СИМОНОВА / Дмитрий ДРАГУН	5	43.71	24.70	19.01	0.00

#	Исполненный элемент	Инф	База	GOE	J1	J2	J3	J4	J5	J6	J7	J8	J9	Реф.	Оценка бригады
1	VW1Sq3		5.00	0.00	0	0	0	1	-1	0	0				5.00
2	VW2Sq2		6.00	-0.10	0	0	-1	0	-1	0	0				5.90
3	RoLi4		4.00	0.00	0	1	0	0	0	-1	0				4.00
4	STw4		6.00	0.20	1	1	1	0	-1	-1	1				6.20
5	NtMiSt1		3.50	0.10	0	0	1	1	-1	0	0				3.60
6	Li+TRANS		0.00	0.00	-	-	-	-	-	-	-				0.00
			24.50												24.70
<b>Компоненты программы</b>			<b>Фактор</b>												
	Владение коньком			0.80	4.25	5.25	5.25	5.75	4.25	4.75	5.00				4.90
	Переходы			0.70	4.00	5.00	4.50	5.50	4.25	4.50	5.00				4.65
	Исполнение			0.70	4.00	5.50	4.75	5.75	4.25	4.50	4.75				4.75
	Хореография			0.80	4.25	5.25	4.75	5.50	4.50	4.50	4.75				4.75
	Интерпретация			1.00	4.00	5.00	4.75	5.50	4.50	4.50	4.75				4.70
	<b>Сумма за компоненты (умноженная)</b>														<b>19.01</b>

<b>Снижения</b>	<b>0.00</b>
-----------------	-------------

Место	Имя участника	Стартовый номер	Сумма в виде =	Сумма за элементы +	Сумма за компоненты +	Снижения -
3	Ангелина ТЕЛЕГИНА / Валентин МОЛОТОВ	6	41.21	18.14	23.07	0.00

#	Исполненный элемент	Инф	База	GOE	J1	J2	J3	J4	J5	J6	J7	J8	J9	Реф.	Оценка бригады
1	STw1		2.50	-0.46	-1	-1	-1	-1	-2	-2	-2				2.04
2	NtMiSt2		5.00	0.60	1	0	0	1	1	0	1				5.60
3	VW1Sq1		2.50	0.20	1	0	0	1	1	0	0				2.70
4	VW2Sq1		3.50	0.00	0	0	0	0	1	0	0				3.50
5	RoLi4		4.00	0.30	0	1	1	1	1	0	0				4.30
6	Li+TRANS		0.00	0.00	-	-	-	-	-	-	-				0.00
			17.50												18.14
<b>Компоненты программы</b>			<b>Фактор</b>												
	Владение коньком			0.80	5.75	5.75	5.75	6.50	6.25	5.75	5.50				5.85
	Переходы			0.70	5.50	5.75	5.75	6.25	6.25	5.50	5.50				5.75
	Исполнение			0.70	5.50	5.50	5.50	6.50	6.00	5.25	5.50				5.60
	Хореография			0.80	5.75	5.75	5.50	6.50	6.25	5.50	5.75				5.80
	Интерпретация			1.00	5.75	5.75	5.50	6.50	6.50	5.25	5.50				5.80
	<b>Сумма за компоненты (умноженная)</b>														<b>23.07</b>

<b>Снижения</b>	<b>0.00</b>
-----------------	-------------

## Кубок России, 1-й Этап

## ТАНЦЫ НА ЛЬДУ, КМС КОРОТКИЙ ТАНЕЦ ДЕТАЛИЗАЦИЯ ОЦЕНКИ

Место	Имя участника	Стартовый номер	Сумма в виде =	Сумма за элементы +	Сумма за компоненты +	Снижения -
4	Софья ЕВДОКИМОВА / Егор БАЗИН	3	40.17	22.70	17.47	0.00

#	Исполненный элемент	Инф	База	GOE	J1	J2	J3	J4	J5	J6	J7	J8	J9	Реф.	Оценка бригады
1	VW1Sq3		5.00	-0.10	0	0	0	0	-1	-1	0				4.90
2	VW2Sq2		6.00	-0.40	-1	0	-1	-1	-1	-1	0				5.60
3	RoLi3		3.50	0.30	0	1	1	0	0	2	1				3.80
4	STw3		5.00	-0.60	-1	0	-1	-2	-2	-1	-1				4.40
5	NtMiSt2		5.00	-1.00	-1	-1	-1	-1	-1	-1	-1				4.00
6	Li+TRANS		0.00	0.00	-	-	-	-	-	-	-				0.00
			24.50												22.70
	Компоненты программы			Фактор											
	Владение коньком			0.80	4.00	5.00	4.75	4.75	4.00	4.25	4.50				4.45
	Переходы			0.70	3.75	4.75	4.25	4.50	3.75	4.00	4.50				4.20
	Исполнение			0.70	4.00	5.00	4.25	4.50	3.75	4.50	4.25				4.30
	Хореография			0.80	4.00	5.00	4.50	4.75	3.75	4.50	4.50				4.45
	Интерпретация			1.00	4.00	4.75	4.50	4.50	3.75	4.50	4.50				4.40
	Сумма за компоненты (умноженная)														17.47

Снижения	0.00
----------	------

Место	Имя участника	Стартовый номер	Сумма в виде =	Сумма за элементы +	Сумма за компоненты +	Снижения -
5	Анна ПОЛИКАРПОВА / Максим КИРИЛЛОВ	9	37.71	19.74	17.97	0.00

#	Исполненный элемент	Инф	База	GOE	J1	J2	J3	J4	J5	J6	J7	J8	J9	Реф.	Оценка бригады
1	VW1Sq1		2.50	-0.06	0	0	-1	0	-1	0	0				2.44
2	VW2Sq2		6.00	-0.40	0	0	-1	-1	-1	-1	-1				5.60
3	RoLi3		3.50	0.30	1	1	1	1	0	0	0				3.80
4	STw3		5.00	-0.60	-1	-1	-1	-1	-2	-1	-2				4.40
5	NtMiSt1		3.50	0.00	0	0	0	0	0	0	0				3.50
			20.50												19.74
	Компоненты программы			Фактор											
	Владение коньком			0.80	4.25	4.50	4.75	5.00	4.75	4.25	4.25				4.50
	Переходы			0.70	4.00	4.25	5.00	4.75	4.50	4.00	4.25				4.35
	Исполнение			0.70	4.25	4.25	5.25	4.75	4.50	4.25	4.25				4.40
	Хореография			0.80	4.50	4.25	5.25	4.75	4.75	4.25	4.50				4.55
	Интерпретация			1.00	4.25	4.25	5.00	5.00	4.75	4.50	4.50				4.60
	Сумма за компоненты (умноженная)														17.97

Снижения	0.00
----------	------

Место	Имя участника	Стартовый номер	Сумма в виде =	Сумма за элементы +	Сумма за компоненты +	Снижения -
6	Бетина ПОПОВА / Юрий ВЛАСЕНКО	12	35.70	17.90	17.80	0.00

#	Исполненный элемент	Инф	База	GOE	J1	J2	J3	J4	J5	J6	J7	J8	J9	Реф.	Оценка бригады
1	VW1Sq2		4.00	-0.30	0	-1	-1	-1	-1	0	0				3.70
2	VW2Sq1		3.50	-0.50	0	-1	-1	-1	-2	-1	-1				3.00
3	SILi4		4.00	0.20	1	1	1	0	-1	0	0				4.20
4	STw2		4.00	-0.50	-1	-1	0	-1	-1	-1	-1				3.50
5	NtMiSt1		3.50	0.00	0	0	0	0	-1	0	0				3.50
6	Li+TRANS		0.00	0.00	-	-	-	-	-	-	-				0.00
			19.00												17.90
	Компоненты программы			Фактор											
	Владение коньком			0.80	4.25	4.00	4.50	4.75	4.25	4.75	4.75				4.50
	Переходы			0.70	4.00	3.75	4.25	4.75	4.00	4.50	4.50				4.25
	Исполнение			0.70	4.25	3.75	4.50	5.00	4.00	4.75	4.50				4.40
	Хореография			0.80	4.50	4.00	4.50	5.00	4.00	5.00	4.75				4.55
	Интерпретация			1.00	4.25	4.25	4.25	5.00	4.00	5.00	4.75				4.50
	Сумма за компоненты (умноженная)														17.80

Снижения	0.00
----------	------





# Кубок России, 1-й Этап

## ТАНЦЫ НА ЛЬДУ, КМС КОРОТКИЙ ТАНЕЦ ДЕТАЛИЗАЦИЯ ОЦЕНКИ

Место	Имя участника		Стартовый номер				Сумма в виде =	Сумма за элементы +	Сумма за компоненты +		Снижения				
10	Маргарита НАДЕРШИНА / Сергей СТЕПАНОВ		11				25.95	11.30	14.65		0.00				
#	Исполненный элемент	Инф	База	GOE	J1	J2	J3	J4	J5	J6	J7	J8	J9	Реф.	Оценка бригады
1	STw3		5.00	-0.90	-1	-1	-2	-2	-2	-2	-2				4.10
2	RoLi4		4.00	0.10	1	0	1	0	0	0	0				4.10
3	VW1Sq		0.00	0.00	-	-	-	-	-	-	-				0.00
4	VW2Sq		0.00	0.00	-	-	-	-	-	-	-				0.00
5	NtMiSt1		3.50	-0.40	0	-1	0	-1	-2	-1	-1				3.10
			12.50												11.30
	Компоненты программы			Фактор											
	Владение коньком			0.80	4.25	3.75	3.25	4.00	4.00	3.25	3.50				3.70
	Переходы			0.70	4.00	3.50	3.25	3.75	4.00	3.25	3.50				3.60
	Исполнение			0.70	4.00	3.50	3.25	4.00	3.75	3.25	3.50				3.60
	Хореография			0.80	4.25	3.75	3.50	4.00	3.50	3.75	3.75				3.75
	Интерпретация			1.00	4.00	3.50	3.50	4.00	3.50	3.75	3.50				3.65
	Сумма за компоненты (умноженная)														14.65
Снижения											0.00				
Место	Имя участника		Стартовый номер				Сумма в виде =	Сумма за элементы +	Сумма за компоненты +		Снижения				
11	Надежда ПЕВЗNER / Илья ФАДЕЕВ		1				21.27	8.50	12.77		0.00				
#	Исполненный элемент	Инф	База	GOE	J1	J2	J3	J4	J5	J6	J7	J8	J9	Реф.	Оценка бригады
1	NtMiSt1		3.50	-0.60	-1	-1	-1	-1	-2	-2	-1				2.90
2	STw1		2.50	-0.70	-2	-2	-2	-2	-2	-3	-2				1.80
3	VW1Sq		0.00	0.00	-	-	-	-	-	-	-				0.00
4	VW2Sq		0.00	0.00	-	-	-	-	-	-	-				0.00
5	RoLi4		4.00	-0.20	0	0	0	-1	-1	-2	0				3.80
6	Li+TRANS		0.00	0.00	-	-	-	-	-	-	-				0.00
			10.00												8.50
	Компоненты программы			Фактор											
	Владение коньком			0.80	3.25	3.25	3.00	3.00	3.50	3.00	3.50				3.20
	Переходы			0.70	3.00	3.00	3.00	2.75	3.25	3.00	3.25				3.05
	Исполнение			0.70	3.00	3.25	3.25	2.75	3.25	3.25	3.25				3.20
	Хореография			0.80	3.50	3.25	3.25	2.75	3.25	3.50	3.50				3.35
	Интерпретация			1.00	3.00	3.25	2.75	2.50	3.50	3.75	3.25				3.15
	Сумма за компоненты (умноженная)														12.77
Снижения											0.00				
Место	Имя участника		Стартовый номер				Сумма в виде =	Сумма за элементы +	Сумма за компоненты +		Снижения				
12	Валерия НЕЙМАН / Николай КАРПОВ		8				20.20	8.66	12.54		1.00				
#	Исполненный элемент	Инф	База	GOE	J1	J2	J3	J4	J5	J6	J7	J8	J9	Реф.	Оценка бригады
1	NtMiSt1		3.50	-0.40	0	0	-1	-1	-2	-1	-1				3.10
2	VW1Sq		0.00	0.00	-	-	-	-	-	-	-				0.00
3	VW2Sq		0.00	0.00	-	-	-	-	-	-	-				0.00
4	RoLi4		4.00	0.00	0	1	0	0	0	-1	0				4.00
5	STw1		2.50	-0.94	-3	-3	-3	-2	-3	-3	-2				1.56
			10.00												8.66
	Компоненты программы			Фактор											
	Владение коньком			0.80	3.00	3.00	3.25	3.25	3.25	3.00	3.25				3.15
	Переходы			0.70	2.75	3.25	3.00	3.25	3.25	3.00	3.25				3.15
	Исполнение			0.70	2.75	3.00	2.75	3.50	3.25	3.00	3.00				3.00
	Хореография			0.80	3.25	3.25	3.00	3.25	3.25	3.00	3.50				3.20
	Интерпретация			1.00	3.00	3.25	3.00	3.25	3.25	2.75	3.25				3.15
	Сумма за компоненты (умноженная)														12.54
Снижения											Falls: -1.00				

# ТАНЦЫ НА ЛЬДУ, КМС

## РЕЗУЛЬТАТЫ ПО ВИДУ ПРОИЗВОЛЬНЫЙ ТАНЕЦ

Место	Имя участника	Общая	Сумма	Сумма	SS	TR	PE	CC	IT	Снижения
		=	за элементы +	за компоненты +						-
1	Ангелина ТЕЛЕГИНА / Валентин МОЛОТОВ	73.36	38.00	35.36	5.85	5.80	5.85	6.10	5.95	0.00
2	Евгения КОСЫГИНА / Николай МОРОШКИН	72.11	35.70	36.41	5.80	5.95	6.15	6.40	6.20	0.00
3	Мария СИМОНОВА / Дмитрий ДРАГУН	68.95	38.00	30.95	5.25	5.05	5.30	5.20	5.05	0.00
4	Софья ЕВДОКИМОВА / Егор БАЗИН	62.53	33.50	29.03	4.80	4.70	4.95	5.00	4.85	0.00
5	Анна ПОЛИКАРПОВА / Максим КИРИЛЛОВ	61.25	33.60	27.65	4.65	4.45	4.60	4.75	4.70	0.00
6	Кристина БАКЛАНОВА / Андрей БАГИН	59.64	30.80	28.84	4.80	4.65	4.85	4.95	4.90	0.00
7	Бетина ПОПОВА / Юрий ВЛАСЕНКО	57.54	30.90	26.64	4.45	4.30	4.55	4.55	4.45	0.00
8	Анастасия ХРОМОВА / Тимофей БУРОВ	52.12	29.08	23.04	3.85	3.70	3.95	3.95	3.85	0.00
9	Маргарита НАДЕРШИНА / Сергей СТЕПАНОВ	45.95	23.96	21.99	3.70	3.55	3.60	3.85	3.70	0.00
10	Вера ОСИПЕНКО / Михаил ХОМИЧЕНОК	41.03	17.60	23.43	3.95	3.85	3.85	4.05	3.85	0.00
11	Валерия НЕЙМАН / Николай КАРПОВ	40.05	22.00	19.05	3.25	3.05	3.20	3.30	3.15	1.00
12	Надежда ПЕВЗНЕР / Илья ФАДЕЕВ	35.23	16.22	19.01	3.10	3.10	3.20	3.30	3.20	0.00

SS = Владение конькс TR = Переходы PE = Исполнение

CC = Хореография IT = Интерпретация

\* = умноженные

Напечатано: 15.09.2010 14:20:15

# Кубок России, 1-й Этап

## ТАНЦЫ НА ЛЬДУ, КМС ПРОИЗВОЛЬНЫЙ ТАНЕЦ ДЕТАЛИЗАЦИЯ ОЦЕНКИ

Место	Имя участника	Стартовый номер	Сумма в виде =	Сумма за элементы +	Сумма за компоненты +	Снижения -
1	Ангелина ТЕЛЕГИНА / Валентин МОЛОТОВ	11	73.36	38.00	35.36	0.00

#	Исполненный элемент	Инф	База	GOE	J1	J2	J3	J4	J5	J6	J7	J8	J9	Реф.	Оценка бригады
1	STw4		6.00	0.50	1	1	1	1	1	1	1				6.50
2	SiSt3		6.50	0.80	1	0	1	1	2	1	0				7.30
3	RRoLi4		8.00	0.80	1	0	1	1	1	1	1				8.80
4	CoSp4		5.00	0.40	1	0	1	1	2	1	0				5.40
5	DiSt3		6.50	0.60	1	0	0	1	1	1	0				7.10
6	SILi2		2.50	0.40	1	0	1	1	1	1	0				2.90
7	Li+TRANS		0.00	0.00	-	-	-	-	-	-	-				0.00
			<b>34.50</b>												<b>38.00</b>
	<b>Компоненты программы</b>			<b>Фактор</b>											
	Владение коньком			1.25	5.75	5.50	5.75	6.25	6.25	6.00	5.50				5.85
	Переходы			1.75	5.75	5.25	5.50	6.25	6.25	6.00	5.50				5.80
	Исполнение			1.00	5.50	5.00	5.75	6.25	6.50	6.25	5.50				5.85
	Хореография			1.00	6.00	5.25	6.00	6.50	6.50	6.25	5.75				6.10
	Интерпретация			1.00	5.75	5.00	5.75	6.50	6.75	6.25	5.50				5.95
	<b>Сумма за компоненты (умноженная)</b>														<b>35.36</b>

<b>Снижения</b>	<b>0.00</b>
-----------------	-------------

Место	Имя участника	Стартовый номер	Сумма в виде =	Сумма за элементы +	Сумма за компоненты +	Снижения -
2	Евгения КОСЫГИНА / Николай МОРОШКИН	9	72.11	35.70	36.41	0.00

#	Исполненный элемент	Инф	База	GOE	J1	J2	J3	J4	J5	J6	J7	J8	J9	Реф.	Оценка бригады
1	RoLi4		4.00	0.90	1	2	2	2	2	2	1				4.90
2	STw4		6.00	0.20	1	0	1	1	0	0	0				6.20
3	DiSt3		6.50	0.40	1	0	1	1	0	0	0				6.90
4	CoSp2		3.00	0.30	1	1	1	1	0	0	0				3.30
5	SILi4+RoLi4		8.00	0.80	1	1	1	1	2	1	1				8.80
6	SiSt2		5.00	0.60	1	0	0	0	1	1	1				5.60
7	Li+TRANS		0.00	0.00	-	-	-	-	-	-	-				0.00
			<b>32.50</b>												<b>35.70</b>
	<b>Компоненты программы</b>			<b>Фактор</b>											
	Владение коньком			1.25	6.25	5.75	5.50	6.25	5.50	5.75	5.75				5.80
	Переходы			1.75	6.00	6.00	5.75	6.25	5.50	6.00	6.00				5.95
	Исполнение			1.00	6.00	6.25	6.00	6.50	5.50	6.00	6.50				6.15
	Хореография			1.00	6.50	6.25	6.50	6.50	5.75	6.25	6.50				6.40
	Интерпретация			1.00	6.25	6.00	6.25	6.75	5.50	6.25	6.25				6.20
	<b>Сумма за компоненты (умноженная)</b>														<b>36.41</b>

<b>Снижения</b>	<b>0.00</b>
-----------------	-------------

Место	Имя участника	Стартовый номер	Сумма в виде =	Сумма за элементы +	Сумма за компоненты +	Снижения -
3	Мария СИМОНОВА / Дмитрий ДРАГУН	10	68.95	38.00	30.95	0.00

#	Исполненный элемент	Инф	База	GOE	J1	J2	J3	J4	J5	J6	J7	J8	J9	Реф.	Оценка бригады
1	SiSt3		6.50	0.20	0	0	1	1	0	0	0				6.70
2	CoSp4		5.00	0.50	1	1	2	1	0	1	1				5.50
3	STw4		6.00	0.00	0	0	1	0	0	0	0				6.00
4	CuLi4+RoLi4		8.00	0.80	1	1	1	1	1	2	1				8.80
5	SILi4		4.00	0.50	0	1	1	1	1	1	1				4.50
6	DiSt3		6.50	0.00	0	0	0	0	0	1	0				6.50
7	Li+TRANS		0.00	0.00	-	-	-	-	-	-	-				0.00
			<b>36.00</b>												<b>38.00</b>
	<b>Компоненты программы</b>			<b>Фактор</b>											
	Владение коньком			1.25	4.75	5.50	5.50	5.75	4.75	5.50	5.00				5.25
	Переходы			1.75	4.75	5.25	5.00	5.75	4.50	5.25	5.00				5.05
	Исполнение			1.00	4.75	5.50	5.50	6.00	4.50	5.50	5.25				5.30
	Хореография			1.00	5.00	5.25	5.25	6.00	4.75	5.25	5.25				5.20
	Интерпретация			1.00	4.75	5.25	4.75	6.25	4.75	5.25	5.25				5.05
	<b>Сумма за компоненты (умноженная)</b>														<b>30.95</b>

<b>Снижения</b>	<b>0.00</b>
-----------------	-------------

# Кубок России, 1-й Этап

## ТАНЦЫ НА ЛЬДУ, КМС ПРОИЗВОЛЬНЫЙ ТАНЕЦ ДЕТАЛИЗАЦИЯ ОЦЕНКИ

Место	Имя участника	Стартовый номер	Сумма в виде =	Сумма за элементы +	Сумма за компоненты +	Снижения -
4	Софья ЕВДОКИМОВА / Егор БАЗИН	12	62.53	33.50	29.03	0.00

#	Исполненный элемент	Инф	База	GOE	J1	J2	J3	J4	J5	J6	J7	J8	J9	Реф.	Оценка бригады	
1	MiSt3		6.50	0.20	0	0	1	1	0	0	0				6.70	
2	CoSp2		3.00	0.50	1	1	1	1	0	1	1				3.50	
3	STw4		6.00	0.50	0	1	1	1	1	1	1				6.50	
4	SILi4		4.00	0.50	0	1	2	1	1	1	1				4.50	
5	SeLi4		8.00	0.80	1	1	1	1	1	1	1				8.80	
6	CiSt1		3.50	0.00	0	0	1	0	0	0	0				3.50	
7	Li+TRANS		0.00	0.00	-	-	-	-	-	-	-				0.00	
			<b>31.00</b>												<b>33.50</b>	
	<b>Компоненты программы</b>			<b>Фактор</b>												
	Владение коньком			1.25	4.50	5.00	5.50	5.00	4.75	4.50	4.75				4.80	
	Переходы			1.75	4.50	4.75	5.25	5.00	4.50	4.50	4.75				4.70	
	Исполнение			1.00	4.50	5.00	5.25	5.25	4.50	4.75	5.25				4.95	
	Хореография			1.00	5.00	4.75	5.50	5.25	4.75	4.50	5.25				5.00	
	Интерпретация			1.00	4.50	4.75	5.75	5.25	4.75	4.50	5.00				4.85	
	<b>Сумма за компоненты (умноженная)</b>															<b>29.03</b>

<b>Снижения</b>						<b>0.00</b>
-----------------	--	--	--	--	--	-------------

Место	Имя участника	Стартовый номер	Сумма в виде =	Сумма за элементы +	Сумма за компоненты +	Снижения -
5	Анна ПОЛИКАРПОВА / Максим КИРИЛЛОВ	5	61.25	33.60	27.65	0.00

#	Исполненный элемент	Инф	База	GOE	J1	J2	J3	J4	J5	J6	J7	J8	J9	Реф.	Оценка бригады	
1	CiSt2		5.00	0.00	0	0	0	0	0	0	0				5.00	
2	CoSp4		5.00	0.00	0	0	0	0	0	-1	0				5.00	
3	SeLi4		8.00	0.80	1	1	1	1	0	1	1				8.80	
4	DiSt2		5.00	0.20	0	1	1	0	0	0	0				5.20	
5	STw4		6.00	-0.40	0	-1	-1	-1	0	-1	-1				5.60	
6	RoLi3		3.50	0.50	1	1	0	1	1	1	1				4.00	
			<b>32.50</b>												<b>33.60</b>	
	<b>Компоненты программы</b>			<b>Фактор</b>												
	Владение коньком			1.25	4.75	4.75	5.00	5.00	4.25	4.25	4.50				4.65	
	Переходы			1.75	4.50	4.50	4.75	4.50	4.25	4.00	4.50				4.45	
	Исполнение			1.00	4.50	4.75	4.75	4.75	4.25	4.00	4.75				4.60	
	Хореография			1.00	5.00	4.75	5.00	4.75	4.50	4.50	4.75				4.75	
	Интерпретация			1.00	4.50	4.75	5.00	5.00	4.50	4.50	4.75				4.70	
	<b>Сумма за компоненты (умноженная)</b>															<b>27.65</b>

<b>Снижения</b>						<b>0.00</b>
-----------------	--	--	--	--	--	-------------

Место	Имя участника	Стартовый номер	Сумма в виде =	Сумма за элементы +	Сумма за компоненты +	Снижения -
6	Кристина БАКЛАНОВА / Андрей БАГИН	7	59.64	30.80	28.84	0.00

#	Исполненный элемент	Инф	База	GOE	J1	J2	J3	J4	J5	J6	J7	J8	J9	Реф.	Оценка бригады	
1	CoSp4		5.00	0.30	1	1	0	0	1	1	0				5.30	
2	STw3		5.00	0.10	0	1	0	0	1	0	0				5.10	
3	DiSt2		5.00	0.00	0	0	1	0	0	0	0				5.00	
4	SILi2+RoLi4		6.50	0.80	1	1	1	0	1	1	1				7.30	
5	CiSt1		3.50	0.10	1	0	0	0	0	1	0				3.60	
6	SILi4		4.00	0.50	1	0	1	1	1	1	1				4.50	
7	Li+TRANS		0.00	0.00	-	-	-	-	-	-	-				0.00	
			<b>29.00</b>												<b>30.80</b>	
	<b>Компоненты программы</b>			<b>Фактор</b>												
	Владение коньком			1.25	5.00	4.75	4.75	5.00	5.00	4.50	4.50				4.80	
	Переходы			1.75	4.75	4.75	4.50	4.75	4.75	4.50	4.25				4.65	
	Исполнение			1.00	4.75	5.00	5.00	4.75	5.00	4.75	4.50				4.85	
	Хореография			1.00	5.25	5.00	5.25	4.75	5.00	4.75	4.75				4.95	
	Интерпретация			1.00	5.00	4.75	5.00	5.00	5.25	4.75	4.50				4.90	
	<b>Сумма за компоненты (умноженная)</b>															<b>28.84</b>

<b>Снижения</b>						<b>0.00</b>
-----------------	--	--	--	--	--	-------------

# Кубок России, 1-й Этап

## ТАНЦЫ НА ЛЬДУ, КМС ПРОИЗВОЛЬНЫЙ ТАНЕЦ ДЕТАЛИЗАЦИЯ ОЦЕНКИ

Место	Имя участника	Стартовый номер	Сумма в виде =	Сумма за элементы +	Сумма за компоненты +	Снижения -
7	Бетина ПОПОВА / Юрий ВЛАСЕНКО	8	57.54	30.90	26.64	0.00

#	Исполненный элемент	Инф	База	GOE	J1	J2	J3	J4	J5	J6	J7	J8	J9	Реф.	Оценка бригады
1	SILi4		4.00	0.20	0	1	1	0	0	1	0				4.20
2	STw2		4.00	0.10	0	1	1	-1	0	0	0				4.10
3	RoLi4		4.00	0.00	1	-1	1	-1	0	0	0				4.00
4	DiSt2		5.00	-0.20	0	-1	0	0	-1	0	0				4.80
5	CiSt2		5.00	0.00	0	0	0	0	-1	0	0				5.00
6	CoSp4		5.00	0.20	0	0	1	1	0	1	0				5.20
7	RoLi3		3.50	0.10	0	0	0	0	0	1	1				3.60
			<b>30.50</b>												<b>30.90</b>
	<b>Компоненты программы</b>			<b>Фактор</b>											
	Владение коньком			1.25	4.50	4.50	4.25	4.50	4.00	4.50	4.50				4.45
	Переходы			1.75	4.25	4.50	4.25	4.25	4.00	4.50	4.25				4.30
	Исполнение			1.00	4.25	4.75	4.75	4.50	4.00	4.75	4.50				4.55
	Хореография			1.00	4.50	4.75	4.50	4.50	3.75	4.75	4.50				4.55
	Интерпретация			1.00	4.25	4.50	4.50	4.50	4.00	4.50	4.50				4.45
	<b>Сумма за компоненты (умноженная)</b>														<b>26.64</b>

<b>Снижения</b>	<b>0.00</b>
-----------------	-------------

Место	Имя участника	Стартовый номер	Сумма в виде =	Сумма за элементы +	Сумма за компоненты +	Снижения -
8	Анастасия ХРОМОВА / Тимофей БУРОВ	1	52.12	29.08	23.04	0.00

#	Исполненный элемент	Инф	База	GOE	J1	J2	J3	J4	J5	J6	J7	J8	J9	Реф.	Оценка бригады
1	STw3		5.00	0.00	0	1	0	-1	0	0	0				5.00
2	SILi4		4.00	0.40	1	1	1	0	1	1	0				4.40
3	CoSp4		5.00	-0.30	0	-1	0	-1	0	-1	-1				4.70
4	SILi4+CuLi4		8.00	0.48	1	0	1	1	0	1	0				8.48
5	CiSt1		3.50	-0.20	0	0	0	0	-1	-1	-1				3.30
6	Li+TRANS		0.00	0.00	-	-	-	-	-	-	-				0.00
7	DiSt1		3.50	-0.30	0	-1	-1	0	-1	0	-2				3.20
			<b>29.00</b>												<b>29.08</b>
	<b>Компоненты программы</b>			<b>Фактор</b>											
	Владение коньком			1.25	4.25	4.00	3.75	4.50	3.50	3.75	3.50				3.85
	Переходы			1.75	4.00	3.75	3.75	4.00	3.50	3.50	3.25				3.70
	Исполнение			1.00	4.25	4.00	4.25	4.25	3.50	3.75	3.50				3.95
	Хореография			1.00	4.00	4.00	4.25	4.25	3.75	3.75	3.50				3.95
	Интерпретация			1.00	4.25	3.75	4.00	4.25	3.50	3.75	3.25				3.85
	<b>Сумма за компоненты (умноженная)</b>														<b>23.04</b>

<b>Снижения</b>	<b>0.00</b>
-----------------	-------------

Место	Имя участника	Стартовый номер	Сумма в виде =	Сумма за элементы +	Сумма за компоненты +	Снижения -
9	Мargarита НАДЕРШИНА / Сергей СТЕПАНОВ	4	45.95	23.96	21.99	0.00

#	Исполненный элемент	Инф	База	GOE	J1	J2	J3	J4	J5	J6	J7	J8	J9	Реф.	Оценка бригады
1	STw3		5.00	-0.30	0	0	0	-1	-1	-1	-1				4.70
2	CoSp3		4.00	-0.20	1	0	0	-1	-1	-1	0				3.80
3	RoLi4		4.00	0.30	1	0	1	1	0	0	1				4.30
4	CiSt1		3.50	-0.40	0	-1	0	-1	-1	-1	-1				3.10
5	SeLi2		5.00	0.16	1	1	0	0	0	0	0				5.16
6	DiSt1		3.50	-0.60	-1	-1	-1	-1	-2	-1	-2				2.90
7	Li+TRANS		0.00	0.00	-	-	-	-	-	-	-				0.00
			<b>25.00</b>												<b>23.96</b>
	<b>Компоненты программы</b>			<b>Фактор</b>											
	Владение коньком			1.25	4.50	3.75	3.50	4.25	3.50	3.50	3.50				3.70
	Переходы			1.75	4.25	3.50	3.25	4.25	3.25	3.50	3.25				3.55
	Исполнение			1.00	4.25	3.75	3.25	4.25	3.25	3.50	3.25				3.60
	Хореография			1.00	4.50	3.75	3.75	4.50	3.00	3.75	3.50				3.85
	Интерпретация			1.00	4.50	3.75	3.50	4.50	3.25	3.50	3.25				3.70
	<b>Сумма за компоненты (умноженная)</b>														<b>21.99</b>

<b>Снижения</b>	<b>0.00</b>
-----------------	-------------

# Кубок России, 1-й Этап

## ТАНЦЫ НА ЛЬДУ, КМС ПРОИЗВОЛЬНЫЙ ТАНЕЦ ДЕТАЛИЗАЦИЯ ОЦЕНКИ

Место	Имя участника	Стартовый номер	Сумма в виде =	Сумма за элементы +	Сумма за компоненты +	Снижения
10	Вера ОСИПЕНКО / Михаил ХОМИЧЕНОК	6	41.03	17.60	23.43	0.00

#	Исполненный элемент	Инф	База	GOE	J1	J2	J3	J4	J5	J6	J7	J8	J9	Реф.	Оценка бригады
1	STw2		4.00	-0.60	-1	0	-1	-1	-1	-2	-2				3.40
2	SILi2		2.50	-0.30	0	0	-1	-1	0	-1	-1				2.20
3	Sp1		2.00	0.00	0	0	-1	0	0	0	0				2.00
4	SILi1		1.50	0.20	0	1	0	1	-1	0	1				1.70
5	CuLi1		1.50	0.00	0	0	0	0	0	0	0				1.50
6	CiSt1		3.50	0.00	-1	0	0	0	0	0	0				3.50
7	DiSt1		3.50	-0.20	-1	0	0	0	0	-1	-1				3.30
			<b>18.50</b>												<b>17.60</b>
	<b>Компоненты программы</b>			Фактор											
	Владение коньком			1.25	4.25	3.75	4.25	4.75	3.50	3.75	3.75				3.95
	Переходы			1.75	4.00	3.75	4.25	4.75	3.75	3.50	3.50				3.85
	Исполнение			1.00	4.00	4.00	4.00	4.75	3.75	3.50	3.50				3.85
	Хореография			1.00	4.25	4.00	4.50	5.00	3.50	3.75	3.75				4.05
	Интерпретация			1.00	4.00	3.75	4.25	5.00	3.75	3.50	3.25				3.85
	<b>Сумма за компоненты (умноженная)</b>														<b>23.43</b>

<b>Снижения</b>															<b>0.00</b>
-----------------	--	--	--	--	--	--	--	--	--	--	--	--	--	--	-------------

Место	Имя участника	Стартовый номер	Сумма в виде =	Сумма за элементы +	Сумма за компоненты +	Снижения
11	Валерия НЕЙМАН / Николай КАРПОВ	2	40.05	22.00	19.05	1.00

#	Исполненный элемент	Инф	База	GOE	J1	J2	J3	J4	J5	J6	J7	J8	J9	Реф.	Оценка бригады
1	Sp		0.00	0.00	-	-	-	-	-	-	-				0.00
2	CiSt1		3.50	-0.50	-1	0	-1	-1	-1	-2	-1				3.00
3	STw3		5.00	-0.70	-1	-1	-1	-2	-2	-1	-2				4.30
4	RoLi4		4.00	-0.10	0	0	-1	0	0	-2	0				3.90
5	DiSt1		3.50	-0.40	0	0	-1	-1	-1	-1	-1				3.10
6	SILi4		4.00	-0.20	-1	0	0	-1	0	-1	0				3.80
7	CuLi4		4.00	-0.10	0	0	0	0	-1	-1	0				3.90
			<b>24.00</b>												<b>22.00</b>
	<b>Компоненты программы</b>			Фактор											
	Владение коньком			1.25	3.50	3.75	3.00	3.25	3.25	3.00	3.25				3.25
	Переходы			1.75	3.25	3.50	2.75	3.00	3.00	2.50	3.25				3.05
	Исполнение			1.00	3.25	3.75	3.00	3.25	3.25	2.75	3.25				3.20
	Хореография			1.00	3.50	3.50	3.25	3.00	3.25	2.50	3.50				3.30
	Интерпретация			1.00	3.25	3.50	3.00	3.25	3.00	2.75	3.25				3.15
	<b>Сумма за компоненты (умноженная)</b>														<b>19.05</b>

<b>Снижения</b>	Falls:															<b>-1.00</b>
-----------------	--------	--	--	--	--	--	--	--	--	--	--	--	--	--	--	--------------

Место	Имя участника	Стартовый номер	Сумма в виде =	Сумма за элементы +	Сумма за компоненты +	Снижения
12	Надежда ПЕВЗНЕР / Илья ФАДЕЕВ	3	35.23	16.22	19.01	0.00

#	Исполненный элемент	Инф	База	GOE	J1	J2	J3	J4	J5	J6	J7	J8	J9	Реф.	Оценка бригады
1	RoLi4		4.00	0.10	1	0	1	0	0	-1	0				4.10
2	Sp1		2.00	-0.18	0	0	-1	-1	0	-1	-1				1.82
3	DiSt1		3.50	-0.50	-2	-1	-1	-1	-1	-1	-1				3.00
4	STw1		2.50	-0.70	-2	-2	-2	-2	-2	-3	-2				1.80
5	SILi2		2.50	0.00	0	0	0	0	0	0	0				2.50
6	CiSt1		3.50	-0.50	-1	-1	-1	-1	-1	-1	-2				3.00
7	SILi		0.00	0.00	-	-	-	-	-	-	-				0.00
			<b>18.00</b>												<b>16.22</b>
	<b>Компоненты программы</b>			Фактор											
	Владение коньком			1.25	3.25	3.25	2.75	3.00	3.50	3.00	3.00				3.10
	Переходы			1.75	3.00	3.50	2.75	3.00	3.25	3.00	3.25				3.10
	Исполнение			1.00	3.00	3.25	3.00	3.25	3.25	3.25	3.25				3.20
	Хореография			1.00	3.50	3.50	3.25	3.00	3.00	3.25	3.50				3.30
	Интерпретация			1.00	3.00	3.50	3.00	3.25	3.50	3.25	3.00				3.20
	<b>Сумма за компоненты (умноженная)</b>														<b>19.01</b>

<b>Снижения</b>																<b>0.00</b>
-----------------	--	--	--	--	--	--	--	--	--	--	--	--	--	--	--	-------------

**I ЭТАП КУБКА РОССИИ  
ПО ФИГУРНОМУ КАТАНИЮ НА КОНЬКАХ**

г. Дмитров, СК "Дмитров"

14-18 сентября 2010 г.

**ТАНЦЫ НА ЛЬДУ - МС**

**ОКОНЧАТЕЛЬНЫЕ РЕЗУЛЬТАТЫ**

Место ОК	Место		Фамилия, имя	Год рожд.	Организация	Город	Сумма очков
	КТ	ПТ					
1	1	1	Рязанова Екатерина Ткаченко Илья	1991 1986	ЦЗВС	Мос. обл.	125,08
2	2	2	Старыгина Валерия Волобуев Иван	1995 1991	УОР-4	Самар. обл. Москва	112,43
3	3	4	Кабанова Анастасия Бабин Николай	1993 1990	ДЮСШ	Мос. обл.	90,60
4	4	3	Шахтарина Евгения Козлов Денис	1995 1993	ОСДЮСШОР	Киров	83,32
5	5	5	Клементьева Кристина Чернобаев Игорь	1997 1993	КСДЮШОР	Н. Новгород	71,99

Старший судья



Долгушин Игорь

С. Петербург

Технический контролер



Сучков Алексей

Москва



# ТАНЦЫ НА ЛЬДУ, МС

## РЕЗУЛЬТАТЫ ПО ВИДУ КОРОТКИЙ ТАНЕЦ

Место	Имя участника	Общая	Сумма	Сумма	SS	TR	PE	CC	IT	Снижения
		=	за элементы +	за компоненты +						-
1	Екатерина РЯЗАНОВА / Илья ТКАЧЕНКО	47.08	21.00	27.08	6.75	6.65	6.45	7.00	6.90	1.00
2	Валерия СТАРЫГИНА / Иван ВОЛОБУЕВ	43.01	20.40	22.61	5.65	5.55	5.55	5.70	5.75	0.00
3	Анастасия КАБАНОВА / Николай БАБИН	37.02	19.12	17.90	4.40	4.20	4.45	4.65	4.60	0.00
4	Евгения ШАХТАРИНА / Денис КОЗЛОВ	28.37	11.90	16.47	4.10	4.00	4.05	4.25	4.15	0.00
5	Кристина КЛЕМЕНТЬЕВА / Игорь ЧЕРНОБАЕВ	25.23	10.76	14.47	3.60	3.50	3.55	3.75	3.65	0.00

SS = Владение конькс TR = Переходы PE = Исполнение

CC = Хореография IT = Интерпретация

\* = умноженные

Напечатано: 14.09.2010 20:50:42

# Кубок России, 1-й Этап

## ТАНЦЫ НА ЛЬДУ, МС КОРОТКИЙ ТАНЕЦ ДЕТАЛИЗАЦИЯ ОЦЕНКИ

Место	Имя участника		Стартовый номер				Сумма в виде =	Сумма за элементы +	Сумма за компоненты +				Снижения		
1	Екатерина РЯЗАНОВА / Илья ТКАЧЕНКО		2				47.08	21.00	27.08				1.00		
#	Исполненный элемент	Инф	База	GOE	J1	J2	J3	J4	J5	J6	J7	J8	J9	Реф.	Оценка бригады
1	NtMiSt		0.00	0.00	-	-	-	-	-	-	-				0.00
2	GW1Se4		6.00	0.50	1	1	1	1	1	0	1				6.50
3	GW2Se1		3.50	0.40	1	1	0	1	1	0	1				3.90
4	STw4		6.00	0.10	1	0	1	1	-1	-1	0				6.10
5	RoLi4		4.00	0.50	1	1	1	1	1	1	2				4.50
			19.50												21.00
	Компоненты программы		Фактор												
	Владение коньком		0.80		6.25	7.25	6.50	6.75	6.75	6.50	7.25				6.75
	Переходы		0.70		6.00	7.25	6.75	6.50	7.00	6.00	7.00				6.65
	Исполнение		0.70		6.00	6.50	6.25	6.75	6.75	6.25	6.50				6.45
	Хореография		0.80		6.25	7.50	7.00	6.75	7.25	6.75	7.25				7.00
	Интерпретация		1.00		6.00	7.50	6.75	6.75	7.50	6.75	6.75				6.90
	Сумма за компоненты (умноженная)														27.08
Снижения			Falls:		-1.00								-1.00		
Место	Имя участника		Стартовый номер				Сумма в виде =	Сумма за элементы +	Сумма за компоненты +				Снижения		
2	Валерия СТАРЫГИНА / Иван ВОЛОБУЕВ		5				43.01	20.40	22.61				0.00		
#	Исполненный элемент	Инф	База	GOE	J1	J2	J3	J4	J5	J6	J7	J8	J9	Реф.	Оценка бригады
1	STw4		6.00	0.10	0	0	1	0	-1	1	0				6.10
2	GW1Se1		2.50	0.10	1	0	0	1	-1	0	0				2.60
3	GW2Se1		3.50	-0.10	0	0	-1	0	-1	0	0				3.40
4	NtMiSt1		3.50	0.30	0	0	1	1	0	1	1				3.80
5	CuLi4		4.00	0.50	1	1	1	1	1	1	1				4.50
			19.50												20.40
	Компоненты программы		Фактор												
	Владение коньком		0.80		5.50	5.75	5.50	6.75	5.00	6.00	5.50				5.65
	Переходы		0.70		5.25	5.50	5.50	6.50	5.25	6.00	5.50				5.55
	Исполнение		0.70		5.25	5.25	5.75	6.50	5.00	6.00	5.50				5.55
	Хореография		0.80		5.75	5.25	5.50	6.50	5.00	6.25	5.75				5.70
	Интерпретация		1.00		5.50	5.50	5.75	6.50	5.00	6.25	5.75				5.75
	Сумма за компоненты (умноженная)														22.61
Снижения			0.00												
Место	Имя участника		Стартовый номер				Сумма в виде =	Сумма за элементы +	Сумма за компоненты +				Снижения		
3	Анастасия КАБАНОВА / Николай БАБИН		3				37.02	19.12	17.90				0.00		
#	Исполненный элемент	Инф	База	GOE	J1	J2	J3	J4	J5	J6	J7	J8	J9	Реф.	Оценка бригады
1	GW1Se1		2.50	-0.18	0	-1	-1	0	0	-1	-1				2.32
2	GW2Se1		3.50	-0.40	0	-1	-1	0	-1	-1	-1				3.10
3	STw3		5.00	-0.30	0	0	-1	0	-1	-1	-1				4.70
4	NtMiSt2		5.00	0.00	1	-1	1	0	-1	0	0				5.00
5	RoLi4		4.00	0.00	1	0	0	0	0	0	-1				4.00
			20.00												19.12
	Компоненты программы		Фактор												
	Владение коньком		0.80		4.75	4.25	4.50	5.25	4.25	4.00	4.25				4.40
	Переходы		0.70		4.50	4.00	4.50	5.00	4.00	3.75	4.00				4.20
	Исполнение		0.70		4.50	4.50	4.75	5.25	4.00	4.25	4.25				4.45
	Хореография		0.80		5.00	4.50	5.00	5.00	4.25	4.50	4.00				4.65
	Интерпретация		1.00		4.75	4.25	5.00	5.50	4.50	4.50	4.25				4.60
	Сумма за компоненты (умноженная)														17.90
Снижения			0.00												

# Кубок России, 1-й Этап

## ТАНЦЫ НА ЛЬДУ, МС КОРОТКИЙ ТАНЕЦ ДЕТАЛИЗАЦИЯ ОЦЕНКИ

Место	Имя участника		Стартовый номер				Сумма в виде =	Сумма за элементы +	Сумма за компоненты +				Снижения -			
4	Евгения ШАХТАРИНА / Денис КОЗЛОВ		1				28.37	11.90	16.47				0.00			
#	Исполненный элемент	Инф	База	GOE	J1	J2	J3	J4	J5	J6	J7	J8	J9	Реф.	Оценка бригады	
1	GW1Se		0.00	0.00	-	-	-	-	-	-	-				0.00	
2	GW2Se		0.00	0.00	-	-	-	-	-	-	-				0.00	
3	STw3		5.00	-0.50	-1	0	-1	-1	-1	-1	-1				4.50	
4	NtMiSt1		3.50	-0.10	0	0	0	0	-1	0	-1				3.40	
5	RoLi4		4.00	0.00	0	1	0	0	0	0	0				4.00	
			12.50												11.90	
<b>Компоненты программы</b>			<b>Фактор</b>													
	Владение коньком			0.80	4.25	4.25	3.75	4.75	4.00	3.50	4.25				4.10	
	Переходы			0.70	4.00	4.25	3.75	4.50	3.75	3.25	4.25				4.00	
	Исполнение			0.70	4.00	4.50	4.00	4.75	3.75	3.50	4.00				4.05	
	Хореография			0.80	4.50	4.50	4.00	4.50	4.00	3.75	4.25				4.25	
	Интерпретация			1.00	4.25	4.25	4.00	4.75	4.00	3.50	4.25				4.15	
	<b>Сумма за компоненты (умноженная)</b>															<b>16.47</b>
<b>Снижения</b>															<b>0.00</b>	
Место	Имя участника		Стартовый номер				Сумма в виде =	Сумма за элементы +	Сумма за компоненты +				Снижения -			
5	Кристина КЛЕМЕНТЬЕВА / Игорь ЧЕРНОБАЕВ		4				25.23	10.76	14.47				0.00			
#	Исполненный элемент	Инф	База	GOE	J1	J2	J3	J4	J5	J6	J7	J8	J9	Реф.	Оценка бригады	
1	STw1		2.50	-0.70	-2	-2	-2	-2	-2	-1	-2				1.80	
2	NtMiSt1		3.50	-0.50	-1	-1	-1	-1	-2	-1	-1				3.00	
3	GW1Se1		2.50	-0.54	-1	-2	-2	-1	-1	-2	-2				1.96	
4	GW2Se		0.00	0.00	-	-	-	-	-	-	-				0.00	
5	RoLi4		4.00	0.00	0	0	0	0	0	-1	0				4.00	
			12.50												10.76	
<b>Компоненты программы</b>			<b>Фактор</b>													
	Владение коньком			0.80	4.00	3.50	3.50	4.50	3.50	3.00	3.50				3.60	
	Переходы			0.70	3.75	3.50	3.50	4.50	3.25	3.00	3.50				3.50	
	Исполнение			0.70	3.75	3.75	3.75	4.75	3.25	3.00	3.25				3.55	
	Хореография			0.80	4.25	3.75	3.75	4.75	3.50	3.50	3.50				3.75	
	Интерпретация			1.00	4.00	3.75	3.75	4.75	3.25	3.50	3.25				3.65	
	<b>Сумма за компоненты (умноженная)</b>															<b>14.47</b>
<b>Снижения</b>															<b>0.00</b>	

Напечатано: 14.09.2010 20:51:13

# ТАНЦЫ НА ЛЬДУ, МС

## РЕЗУЛЬТАТЫ ПО ВИДУ ПРОИЗВОЛЬНЫЙ ТАНЕЦ

Место	Имя участника	Общая	Сумма	Сумма	SS	TR	PE	CC	IT	Снижения
		сумма =	за элементы +	за компоненты +						-
1	Екатерина РЯЗАНОВА / Илья ТКАЧЕНКО	78.00	37.50	40.50	6.80	6.60	6.60	6.95	6.90	0.00
2	Валерия СТАРЫГИНА / Иван ВОЛОБУЕВ	69.42	35.00	34.42	5.65	5.55	5.80	6.00	5.85	0.00
3	Евгения ШАХТАРИНА / Денис КОЗЛОВ	54.95	30.60	24.35	4.15	3.95	4.00	4.15	4.10	0.00
4	Анастасия КАБАНОВА / Николай БАБИН	53.58	26.20	27.38	4.55	4.45	4.55	4.70	4.65	0.00
5	Кристина КЛЕМЕНТЬЕВА / Игорь ЧЕРНОБАЕВ	46.76	24.12	22.64	3.80	3.65	3.90	3.80	3.80	0.00

SS = Владение конькс TR = Переходы PE = Исполнение

CC = Хореография IT = Интерпретация

\* = умноженные

Напечатано: 15.09.2010 15:29:26

# Кубок России, 1-й Этап

## ТАНЦЫ НА ЛЬДУ, МС ПРОИЗВОЛЬНЫЙ ТАНЕЦ ДЕТАЛИЗАЦИЯ ОЦЕНКИ

Место	Имя участника	Стартовый номер	Сумма в виде =	Сумма за элементы +	Сумма за компоненты +	Снижения -
1	Екатерина РЯЗАНОВА / Илья ТКАЧЕНКО	3	78.00	37.50	40.50	0.00

#	Исполненный элемент	Инф	База	GOE	J1	J2	J3	J4	J5	J6	J7	J8	J9	Реф.	Оценка бригады
1	DiSt3		6.50	1.00	1	1	1	1	0	1	1				7.50
2	CuLi2		2.50	0.70	1	1	1	2	1	2	2				3.20
3	RRoLi3		7.00	0.80	2	1	0	1	1	1	1				7.80
4	STw3		5.00	-0.30	1	-1	-1	0	0	-1	-1				4.70
5	CoSp3		4.00	0.40	2	1	0	1	1	1	0				4.40
6	StLi4		4.00	0.50	1	1	1	1	1	1	1				4.50
7	CiSt2		5.00	0.40	1	0	0	1	1	0	0				5.40
8	Li+TRANS		0.00	0.00	-	-	-	-	-	-	-				0.00
			<b>34.00</b>												<b>37.50</b>
<b>Компоненты программы</b>			<b>Фактор</b>												
	Владение коньком			1.25	7.25	7.25	6.75	7.00	6.00	6.50	6.50				6.80
	Переходы			1.75	7.00	7.25	6.50	6.75	6.00	6.25	6.50				6.60
	Исполнение			1.00	7.00	7.50	6.50	6.75	5.75	6.25	6.50				6.60
	Хореография			1.00	7.50	7.25	7.00	7.00	6.00	6.75	6.75				6.95
	Интерпретация			1.00	7.25	7.25	6.75	7.25	6.00	6.75	6.50				6.90
	<b>Сумма за компоненты (умноженная)</b>														<b>40.50</b>

Снижения	0.00
----------	------

Место	Имя участника	Стартовый номер	Сумма в виде =	Сумма за элементы +	Сумма за компоненты +	Снижения -
2	Валерия СТАРЫГИНА / Иван ВОЛОБУЕВ	5	69.42	35.00	34.42	0.00

#	Исполненный элемент	Инф	База	GOE	J1	J2	J3	J4	J5	J6	J7	J8	J9	Реф.	Оценка бригады
1	StLi4		4.00	0.60	1	1	2	1	2	1	0				4.60
2	STw4		6.00	0.60	1	0	1	1	1	2	2				6.60
3	CiSt2		5.00	0.00	0	0	0	1	0	0	0				5.00
4	Sp1		2.00	0.10	0	-1	0	0	1	1	0				2.10
5	DiSt2		5.00	0.60	0	0	1	1	0	1	1				5.60
6	SiLi4+CuLi2		6.50	0.80	1	1	1	1	1	1	1				7.30
7	RoLi3		3.50	0.30	0	0	0	1	1	1	1				3.80
			<b>32.00</b>												<b>35.00</b>
<b>Компоненты программы</b>			<b>Фактор</b>												
	Владение коньком			1.25	5.50	5.75	5.50	6.50	5.50	6.00	5.50				5.65
	Переходы			1.75	5.25	5.50	5.50	6.50	5.25	6.00	5.50				5.55
	Исполнение			1.00	5.25	5.75	5.75	6.50	5.25	6.25	6.00				5.80
	Хореография			1.00	5.00	6.00	6.00	6.75	5.50	6.25	6.25				6.00
	Интерпретация			1.00	5.50	5.75	6.00	6.75	5.25	6.25	5.75				5.85
	<b>Сумма за компоненты (умноженная)</b>														<b>34.42</b>

Снижения	0.00
----------	------

Место	Имя участника	Стартовый номер	Сумма в виде =	Сумма за элементы +	Сумма за компоненты +	Снижения -
3	Евгения ШАХТАРИНА / Денис КОЗЛОВ	2	54.95	30.60	24.35	0.00

#	Исполненный элемент	Инф	База	GOE	J1	J2	J3	J4	J5	J6	J7	J8	J9	Реф.	Оценка бригады
1	SiLi4		4.00	0.20	0	0	1	0	0	1	1				4.20
2	STw3		5.00	-0.30	0	0	-1	-1	-1	-1	0				4.70
3	SeLi4		8.00	0.00	0	1	0	0	0	0	0				8.00
4	CiSt1		3.50	0.00	0	0	0	0	0	0	0				3.50
5	CoSp2		3.00	-0.20	0	0	-1	0	0	-2	-1				2.80
6	RoLi4		4.00	0.00	1	0	0	0	0	0	0				4.00
7	DiSt1		3.50	-0.10	0	0	0	0	-1	-1	0				3.40
			<b>31.00</b>												<b>30.60</b>
<b>Компоненты программы</b>			<b>Фактор</b>												
	Владение коньком			1.25	4.50	4.25	4.25	4.00	4.25	4.00	3.75				4.15
	Переходы			1.75	4.00	4.00	4.00	4.00	4.25	3.75	3.75				3.95
	Исполнение			1.00	4.25	4.00	4.00	4.00	4.00	3.75	4.00				4.00
	Хореография			1.00	4.50	4.25	3.75	4.25	4.00	4.25	4.00				4.15
	Интерпретация			1.00	4.50	4.25	3.75	4.25	4.25	4.00	3.75				4.10
	<b>Сумма за компоненты (умноженная)</b>														<b>24.35</b>

Снижения	0.00
----------	------

# Кубок России, 1-й Этап

## ТАНЦЫ НА ЛЬДУ, МС ПРОИЗВОЛЬНЫЙ ТАНЕЦ ДЕТАЛИЗАЦИЯ ОЦЕНКИ

Место	Имя участника	Стартовый номер	Сумма в виде =	Сумма за элементы +	Сумма за компоненты +	Снижения -
4	Анастасия КАБАНОВА / Николай БАБИН	4	53.58	26.20	27.38	0.00

#	Исполненный элемент	Инф	База	GOE	J1	J2	J3	J4	J5	J6	J7	J8	J9	Реф.	Оценка бригады
1	CoSp3		4.00	0.20	1	0	1	1	0	0	0				4.20
2	RoLi3		3.50	-0.30	0	-1	-1	-1	-1	0	0				3.20
3	SILi2		2.50	0.20	1	0	0	0	1	0	1				2.70
4	CiSt2		5.00	0.00	0	-1	0	0	0	0	0				5.00
5	DiSt2		5.00	0.00	0	0	0	0	0	0	0				5.00
6	SILi3		3.50	0.10	1	0	0	-1	1	0	0				3.60
7	STw		0.00	0.00	-	-	-	-	-	-	-				0.00
8	CuLi2		2.50	0.00	1	0	0	0	0	0	0				2.50
			<b>26.00</b>												<b>26.20</b>
<b>Компоненты программы</b>			<b>Фактор</b>												
	Владение коньком			1.25	5.00	4.50	4.50	4.75	4.75	4.25	4.25				4.55
	Переходы			1.75	4.50	4.25	4.75	4.75	4.50	4.00	4.25				4.45
	Исполнение			1.00	4.75	4.25	4.75	5.00	4.50	4.25	4.50				4.55
	Хореография			1.00	5.00	4.50	5.00	5.00	4.50	4.25	4.50				4.70
	Интерпретация			1.00	4.75	4.50	5.00	5.25	4.50	4.50	4.50				4.65
	<b>Сумма за компоненты (умноженная)</b>														<b>27.38</b>

<b>Снижения</b>	<b>0.00</b>
-----------------	-------------

Место	Имя участника	Стартовый номер	Сумма в виде =	Сумма за элементы +	Сумма за компоненты +	Снижения -
5	Кристина КЛЕМЕНТЬЕВА / Игорь ЧЕРНОБАЕВ	1	46.76	24.12	22.64	0.00

#	Исполненный элемент	Инф	База	GOE	J1	J2	J3	J4	J5	J6	J7	J8	J9	Реф.	Оценка бригады
1	RoLi4		4.00	0.00	0	0	0	0	0	0	0				4.00
2	STw1		2.50	-0.38	0	-1	-1	-2	-1	-2	-1				2.12
3	DiSt1		3.50	-0.30	-1	0	0	0	-2	-1	-1				3.20
4	Sp3		4.00	-0.10	0	0	0	-1	-1	0	0				3.90
5	CuLi2		2.50	0.00	1	0	0	0	0	0	0				2.50
6	CiSt1		3.50	-0.10	0	-1	0	0	-1	0	0				3.40
7	SeLi2		5.00	0.00	0	0	0	0	1	0	0				5.00
8	Li+TRANS		0.00	0.00	-	-	-	-	-	-	-				0.00
			<b>25.00</b>												<b>24.12</b>
<b>Компоненты программы</b>			<b>Фактор</b>												
	Владение коньком			1.25	4.25	3.50	3.50	4.25	4.25	3.00	3.50				3.80
	Переходы			1.75	4.00	3.50	3.50	3.75	4.00	3.00	3.50				3.65
	Исполнение			1.00	4.00	3.75	3.75	4.00	4.00	3.25	4.00				3.90
	Хореография			1.00	4.50	3.75	3.50	4.00	4.00	3.50	3.75				3.80
	Интерпретация			1.00	4.25	3.50	3.50	4.25	4.00	3.25	3.75				3.80
	<b>Сумма за компоненты (умноженная)</b>														<b>22.64</b>

<b>Снижения</b>	<b>0.00</b>
-----------------	-------------

**І ЭТАП КУБКА РОССИИ  
ПО ФИГУРНОМУ КАТАНИЮ НА КОНЬКАХ**

г. Дмитров, СК "Дмитров"

14-18 сентября 2010 г.

**ОДИНОЧНОЕ КАТАНИЕ**

**ДЕВУШКИ**

**СУДЕЙСКАЯ БРИГАДА**

Технический контролер	Глазкова Владислава	Челябинск
Технический специалист	Федосеева Лариса	С. Петербург
Ассистент тех. специалиста	Кузнецов Александр	Москва
Старший судья	Богуш Вера	Самара
Судьи:	1 Богданова Евгения	Москва
	2 Богуш Наталья	Самара
	3 Двойников Алексей	Н. Новгород
	4 Федорова Татьяна	Мос. обл.
	5 Шаркина Татьяна	С. Петербург
	6 Ларичева Вера	Лен. обл.
	7 Сучков Алексей	Москва
Оператор ввода данных	Татаренко Павел	Москва
Оператор видеоповтора	Ляпина Светлана	Москва
Видеооператор	Чемоданов Сергей	Мос. обл.

**І ЭТАП КУБКА РОССИИ  
ПО ФИГУРНОМУ КАТАНИЮ НА КОНЬКАХ**

г. Дмитров, СК "Дмитров"

14-18 сентября 2010 г.

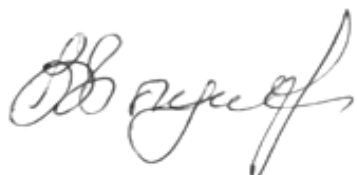
**ОДИНОЧНОЕ КАТАНИЕ**

**ДЕВУШКИ**

**ОКОНЧАТЕЛЬНЫЕ РЕЗУЛЬТАТЫ**

Место ОК	Место		Фамилия, имя	Год рожд.	Организация	Город	Сумма очков
	КП	ПП					
1	1	1	Радионова Елена	1999	СДЮШОР ЦСКА	Москва	157,83
2	2	2	Липницкая Юлия	1998	СДЮСШОР-37	Москва	142,77
3	3	4	Засеева Кристина	1996	СДЮШОР ЦСКА	Москва	139,06
4	5	6	Коробейникова Полина	1996	ЭШВСМ "Москвич"	Москва	130,46
5	6	7	Мишина Софья	1996	СДЮШОР "Юн.Москвы"	Москва	130,29
6	9	5	Огорельцева Наталья	2000	ДЮСШ	Ижевск/С. Петербург	129,75
7	4	9	Фролова Екатерина	1995	ЭШВСМ "Москвич"	Москва	129,68
8	7	8	Петрова Арина	1998	СДЮШОР	С. Петербург	127,96
9	11	3	Чернышова Валентина	1996	СДЮШОР	С. Петербург	127,65
10	8	10	Каюмова Алсу	1999	СДЮСШОР-37	Москва	121,10
11	13	11	Ставицкая Мария	1997	СДЮШОР	С. Петербург	114,37
12	14	12	Милованова Елизавета	1996	ЭШВСМ "Вор. горы"	Москва	108,15
13	12	13	Афонькина Анна	1996	СДЮШОР "Сокольники"	Москва	107,36
14	10	17	Богомолова Александра	1994	МО УОР	Мос. обл.	97,30
15	18	16	Инсаркина Анна	1996	ДЮСШ "Юниор"	Лен. обл.	89,64
16	20	14	Стекольников Мария	1997	УОР-4	Москва	87,99
17	15	19	Клюкина Анастасия	1996	СДЮСШОР "Локомотив"	Екатеринбург	84,34
18	21	15	Баянова Екатерина	1998	СДЮШОР	Пермь	83,37
19	17	21	Астахова Ангелина	1997	КСДЮШОР	Н. Новгород	81,68
20	16	22	Четверикова Полина	1996	СДЮСШОР "Тодес"	Челябинск	80,81
21	23	18	Мурашкина Милена	1998	СДЮШОР	Тольятти	76,56
22	24	20	Копина Вероника	1994	ВОФФК	Владимир	72,39
23	19	24	Шингарева Екатерина	1995	ДЮСШ	Мос. обл.	71,78
24	22	23	Степанова Лада	1998	СДЮСШОР	Тверь	67,05

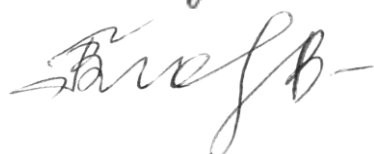
Старший судья



Богуш Вера

Самара

Технический контролер



Глазкова Владислава

Челябинск



# ДЕВУШКИ, КМС

## РЕЗУЛЬТАТЫ ПО ВИДУ КОРотКАЯ ПРОГРАММА

Место	Имя участника	Общая сумма =	Сумма за элементы +	Сумма за компоненты +	SS	TR	PE	CH	IN	Снижения
										-
1	Елена РАДИОНОВА	56.26	35.74	20.52	5.30	5.00	5.35	5.00	5.00	0.00
2	Юлия ЛИПНИЦКАЯ	54.78	31.94	22.84	5.55	5.50	5.85	5.85	5.80	0.00
3	Кристина ЗАСЕЕВА	53.02	31.10	21.92	5.60	5.25	5.50	5.55	5.50	0.00
4	Екатерина ФРОЛОВА	46.86	26.02	20.84	5.20	5.00	5.30	5.25	5.30	0.00
5	Полина КОРОБЕЙНИКОВА	45.46	24.90	20.56	5.30	4.80	5.20	5.20	5.20	0.00
6	Софья МИШИНА	45.42	26.02	19.40	5.00	4.75	4.80	4.95	4.75	0.00
7	Арина ПЕТРОВА	44.50	26.34	18.16	4.55	4.45	4.55	4.65	4.50	0.00
8	Алсу КАЮМОВА	44.06	26.34	17.72	4.35	4.30	4.55	4.45	4.50	0.00
9	Наталья ОГОРЕЛЬЦЕВА	43.90	24.66	19.24	4.75	4.60	4.85	4.95	4.90	0.00
10	Александра БОГОМОЛОВА	43.34	22.66	20.68	5.40	4.95	5.15	5.20	5.15	0.00
11	Валентина ЧЕРНЫШОВА	40.58	21.94	18.64	4.70	4.50	4.70	4.75	4.65	0.00
12	Анна АФОНЬКИНА	40.56	22.00	18.56	4.80	4.55	4.60	4.60	4.65	0.00
13	Мария СТАВИЦКАЯ	37.88	19.32	20.56	5.20	5.05	4.85	5.35	5.25	2.00
14	Елизавета МИЛОВАНОВА	35.10	18.50	17.60	4.55	4.35	4.25	4.50	4.35	1.00
15	Анастасия КЛЮКИНА	34.16	18.00	16.16	4.20	3.90	4.00	4.10	4.00	0.00
16	Полина ЧЕТВЕРИКОВА	33.18	17.74	15.44	4.05	3.85	3.90	3.80	3.70	0.00
17	Ангелина АСТАХОВА	33.14	16.82	16.32	4.20	3.95	4.05	4.15	4.05	0.00
18	Анна ИНСАРКИНА	32.90	16.50	16.40	4.15	4.05	4.15	4.10	4.05	0.00
19	Екатерина ШИНГАРЕВА	30.04	14.24	15.80	4.35	3.85	3.85	3.85	3.85	0.00
20	Мария СТЕКОЛЬЩИКОВА	29.74	13.46	17.28	4.50	4.25	4.25	4.30	4.30	1.00
21	Екатерина БАЯНОВА	26.06	12.38	13.68	3.60	3.35	3.30	3.50	3.35	0.00
22	Лада СТЕПАНОВА	25.08	11.76	13.32	3.45	3.10	3.35	3.40	3.35	0.00
23	Милена МУРАШКИНА	24.88	13.92	12.96	3.45	3.10	3.20	3.25	3.20	2.00
24	Вероника КОПИНА	23.44	10.12	13.32	3.50	3.25	3.20	3.45	3.25	0.00

SS = Владение конькс TR = Переходы PE = Исполнение

CH = Хореография IN = Интерпретация

\* = умноженные

Напечатано: 15.09.2010 18:41:08

# Кубок России, 1-й Этап

## ДЕВУШКИ, КМС КОРОТКАЯ ПРОГРАММА ДЕТАЛИЗАЦИЯ ОЦЕНКИ

Место	Имя участника	Стартовый номер	Сумма в виде =	Сумма за элементы +	Сумма за компоненты +	Снижения -
1	Елена РАДИОНОВА	6	56.26	35.74	20.52	0.00

#	Исполненный элемент	Инф	База	GOE	J1	J2	J3	J4	J5	J6	J7	J8	J9	Реф.	Оценка бригады
1	3Lz+3T		10.10	0.14	0	0	1	1	0	0	0				10.24
2	3Lo		5.10	0.00	0	0	0	0	0	0	-1				5.10
3	2A		3.30	-0.50	-1	-1	-1	-1	-1	-1	-2				2.80
4	FCSp4		3.20	0.50	1	1	1	1	1	0	2				3.70
5	SISt3		3.30	0.50	1	1	1	1	1	1	1				3.80
6	CCoSp4		3.50	0.30	1	1	1	1	0	0	0				3.80
7	LSp4		2.70	0.60	2	1	1	2	1	1	1				3.30
			<b>31.20</b>												<b>35.74</b>
	<b>Компоненты программы</b>			<b>Фактор</b>											
	Владение коньком			0.80	5.50	4.75	5.50	5.25	5.50	5.50	3.00				5.30
	Переходы			0.80	5.75	4.50	5.00	5.00	5.25	5.25	3.25				5.00
	Исполнение			0.80	6.00	4.75	5.25	5.75	5.25	5.75	4.25				5.35
	Хореография			0.80	6.00	4.50	4.50	5.00	5.50	5.50	4.00				5.00
	Интерпретация			0.80	6.25	4.50	4.50	5.25	5.25	5.50	3.75				5.00
	<b>Сумма за компоненты (умноженная)</b>														<b>20.52</b>

<b>Снижения</b>	<b>0.00</b>
-----------------	-------------

Место	Имя участника	Стартовый номер	Сумма в виде =	Сумма за элементы +	Сумма за компоненты +	Снижения -
2	Юлия ЛИПНИЦКАЯ	23	54.78	31.94	22.84	0.00

#	Исполненный элемент	Инф	База	GOE	J1	J2	J3	J4	J5	J6	J7	J8	J9	Реф.	Оценка бригады
1	2A		3.30	0.40	1	1	1	0	1	0	1				3.70
2	3F+2T		6.70	0.42	1	1	1	0	0	0	1				7.12
3	CCoSp4		3.50	1.00	3	2	1	2	2	2	2				4.50
4	3Lo		5.10	0.42	1	1	1	0	1	0	0				5.52
5	FCSp3		2.80	0.70	2	2	1	1	2	1	0				3.50
6	SISt3		3.30	0.50	1	1	2	1	1	1	1				3.80
7	LSp4		2.70	1.10	3	3	2	2	2	2	2				3.80
			<b>27.40</b>												<b>31.94</b>
	<b>Компоненты программы</b>			<b>Фактор</b>											
	Владение коньком			0.80	5.50	5.50	5.75	5.50	5.75	5.50	5.00				5.55
	Переходы			0.80	5.75	5.50	6.25	5.25	5.50	5.25	5.50				5.50
	Исполнение			0.80	6.00	6.00	6.00	5.75	5.75	5.75	5.50				5.85
	Хореография			0.80	6.00	5.75	6.00	5.50	6.00	5.75	5.75				5.85
	Интерпретация			0.80	6.00	5.75	6.25	5.75	5.75	5.75	5.25				5.80
	<b>Сумма за компоненты (умноженная)</b>														<b>22.84</b>

<b>Снижения</b>	<b>0.00</b>
-----------------	-------------

Место	Имя участника	Стартовый номер	Сумма в виде =	Сумма за элементы +	Сумма за компоненты +	Снижения -
3	Кристина ЗАСЕЕВА	19	53.02	31.10	21.92	0.00

#	Исполненный элемент	Инф	База	GOE	J1	J2	J3	J4	J5	J6	J7	J8	J9	Реф.	Оценка бригады
1	3T+3T		8.20	0.70	1	1	1	1	1	1	1				8.90
2	3Lo<	<	3.60	-0.70	-1	-1	-1	-1	-1	-1	-1				2.90
3	2A		3.30	0.50	1	1	1	1	1	0	1				3.80
4	FCSp4		3.20	0.40	1	1	0	1	1	0	1				3.60
5	CCoSp4		3.50	0.50	1	1	1	1	1	0	1				4.00
6	SISt2		2.30	0.40	1	1	1	1	1	0	0				2.70
7	LSp4		2.70	0.50	1	1	1	1	0	1	1				3.20
			<b>26.80</b>												<b>31.10</b>
	<b>Компоненты программы</b>			<b>Фактор</b>											
	Владение коньком			0.80	5.75	5.50	5.75	5.50	5.75	5.50	4.75				5.60
	Переходы			0.80	5.50	5.50	5.75	4.75	5.50	5.00	4.50				5.25
	Исполнение			0.80	5.50	5.75	6.00	5.50	5.50	5.25	4.25				5.50
	Хореография			0.80	5.75	5.50	6.00	5.25	5.75	5.50	4.75				5.55
	Интерпретация			0.80	5.75	5.50	5.75	5.25	5.75	5.25	4.50				5.50
	<b>Сумма за компоненты (умноженная)</b>														<b>21.92</b>

<b>Снижения</b>	<b>0.00</b>
-----------------	-------------

# Кубок России, 1-й Этап

## ДЕВУШКИ, КМС КОРОТКАЯ ПРОГРАММА ДЕТАЛИЗАЦИЯ ОЦЕНКИ

Место	Имя участника	Стартовый номер	Сумма в виде =	Сумма за элементы +	Сумма за компоненты +	Снижения -
4	Екатерина ФРОЛОВА	22	46.86	26.02	20.84	0.00

#	Исполненный элемент	Инф	База	GOE	J1	J2	J3	J4	J5	J6	J7	J8	J9	Реф.	Оценка бригады
1	3S+2T		5.60	0.00	1	0	0	0	0	0	0				5.60
2	3Lo		5.10	0.42	1	1	1	0	0	0	1				5.52
3	FCSp4		3.20	0.30	1	1	1	1	0	0	-1				3.50
4	SIS2		2.30	0.20	1	1	1	0	0	0	0				2.50
5	2A		3.30	0.20	1	1	0	0	1	0	0				3.50
6	LSp2		1.90	0.20	1	0	1	0	0	-2	1				2.10
7	CCoSp3		3.00	0.30	1	1	1	1	0	0	0				3.30
			<b>24.40</b>												<b>26.02</b>
<b>Компоненты программы</b>			<b>Фактор</b>												
	Владение коньком			0.80	5.75	5.50	5.25	4.75	5.00	5.50	4.75				5.20
	Переходы			0.80	5.50	5.50	5.00	4.50	4.75	5.25	4.50				5.00
	Исполнение			0.80	5.75	5.75	5.25	5.00	5.25	5.25	4.00				5.30
	Хореография			0.80	5.75	5.75	5.00	4.75	5.25	5.50	4.75				5.25
	Интерпретация			0.80	5.75	5.75	5.25	5.00	5.25	5.25	4.00				5.30
	<b>Сумма за компоненты (умноженная)</b>														<b>20.84</b>

<b>Снижения</b>	<b>0.00</b>
-----------------	-------------

Место	Имя участника	Стартовый номер	Сумма в виде =	Сумма за элементы +	Сумма за компоненты +	Снижения -
5	Полина КОРОБЕЙНИКОВА	2	45.46	24.90	20.56	0.00

#	Исполненный элемент	Инф	База	GOE	J1	J2	J3	J4	J5	J6	J7	J8	J9	Реф.	Оценка бригады
1	3S+2T		5.60	0.70	1	1	1	1	1	1	0				6.30
2	3Lo<	<	3.60	-1.40	-2	-2	-2	-2	-2	-2	-2				2.20
3	LSp3		2.40	0.40	1	1	0	1	1	0	1				2.80
4	2A		3.30	0.50	1	1	1	1	1	0	1				3.80
5	FCSp3		2.80	0.40	1	1	1	1	1	0	-1				3.20
6	SIS2		2.30	0.50	1	1	1	1	1	0	1				2.80
7	CCoSp4		3.50	0.30	1	1	1	1	0	0	0				3.80
			<b>23.50</b>												<b>24.90</b>
<b>Компоненты программы</b>			<b>Фактор</b>												
	Владение коньком			0.80	5.50	5.50	5.50	5.50	5.50	4.50	4.25				5.30
	Переходы			0.80	5.50	5.25	5.25	4.25	5.00	4.25	4.00				4.80
	Исполнение			0.80	6.00	5.50	5.50	5.25	5.25	4.50	4.00				5.20
	Хореография			0.80	5.75	5.50	5.50	4.75	5.50	4.75	4.50				5.20
	Интерпретация			0.80	6.00	5.50	5.25	5.00	5.50	4.75	4.25				5.20
	<b>Сумма за компоненты (умноженная)</b>														<b>20.56</b>

<b>Снижения</b>	<b>0.00</b>
-----------------	-------------

< Недокрученный прыжок

Место	Имя участника	Стартовый номер	Сумма в виде =	Сумма за элементы +	Сумма за компоненты +	Снижения -
6	Софья МИШИНА	4	45.42	26.02	19.40	0.00

#	Исполненный элемент	Инф	База	GOE	J1	J2	J3	J4	J5	J6	J7	J8	J9	Реф.	Оценка бригады
1	3F+2T		6.70	0.56	1	1	0	1	1	0	1				7.26
2	3Lo		5.10	-0.28	0	0	-1	0	-1	0	-1				4.82
3	2A		3.30	0.30	1	1	1	0	0	0	1				3.60
4	FCSp3		2.80	0.30	1	1	1	1	0	0	0				3.10
5	SiSt2		2.30	0.10	0	1	0	1	0	0	0				2.40
6	LSp2		1.90	0.00	0	0	0	0	0	0	-1				1.90
7	CCoSp3		3.00	-0.06	0	0	0	0	0	-1	-1				2.94
			<b>25.10</b>												<b>26.02</b>
<b>Компоненты программы</b>			<b>Фактор</b>												
	Владение коньком			0.80	5.00	5.00	5.25	4.50	5.25	5.00	4.75				5.00
	Переходы			0.80	4.75	5.00	5.00	4.00	4.75	4.75	4.50				4.75
	Исполнение			0.80	5.25	5.25	4.75	4.50	4.75	4.75	4.25				4.80
	Хореография			0.80	5.25	5.25	5.00	4.75	5.25	4.50	3.75				4.95
	Интерпретация			0.80	5.00	5.25	5.00	4.00	5.00	4.75	4.00				4.75
	<b>Сумма за компоненты (умноженная)</b>														<b>19.40</b>

<b>Снижения</b>	<b>0.00</b>
-----------------	-------------

# Кубок России, 1-й Этап

## ДЕВУШКИ, КМС КОРОТКАЯ ПРОГРАММА ДЕТАЛИЗАЦИЯ ОЦЕНКИ

Место	Имя участника	Стартовый номер	Сумма в виде =	Сумма за элементы +	Сумма за компоненты +	Снижения -
7	Арина ПЕТРОВА	10	44.50	26.34	18.16	0.00

#	Исполненный элемент	Инф	База	GOE	J1	J2	J3	J4	J5	J6	J7	J8	J9	Реф.	Оценка бригады
1	3Lz+2T		7.40	-0.14	-1	0	0	0	0	0	-1				7.26
2	3Lo		5.10	-1.12	-2	-2	-2	-1	-1	-1	-2				3.98
3	FCSp3		2.80	0.50	2	0	1	1	1	1	1				3.30
4	2A		3.30	0.00	0	1	0	0	0	0	0				3.30
5	LSp3		2.40	0.50	1	1	1	1	1	0	1				2.90
6	SIS2		2.30	0.00	0	0	1	0	0	0	-1				2.30
7	CCoSp3		3.00	0.30	1	1	1	1	0	0	0				3.30
			<b>26.30</b>												<b>26.34</b>
<b>Компоненты программы</b>			<b>Фактор</b>												
	Владение коньком			0.80	4.50	4.50	4.75	4.25	4.75	4.75	3.00				4.55
	Переходы			0.80	4.75	4.50	4.75	4.00	4.50	4.50	3.25				4.45
	Исполнение			0.80	4.50	4.75	4.50	4.50	4.50	4.75	3.75				4.55
	Хореография			0.80	4.75	4.75	4.75	4.50	5.00	4.50	3.75				4.65
	Интерпретация			0.80	4.75	4.75	4.50	4.25	4.50	4.50	3.50				4.50
	<b>Сумма за компоненты (умноженная)</b>														<b>18.16</b>

<b>Снижения</b>	<b>0.00</b>
-----------------	-------------

Место	Имя участника	Стартовый номер	Сумма в виде =	Сумма за элементы +	Сумма за компоненты +	Снижения -
8	Алсу КАЮМОВА	11	44.06	26.34	17.72	0.00

#	Исполненный элемент	Инф	База	GOE	J1	J2	J3	J4	J5	J6	J7	J8	J9	Реф.	Оценка бригады
1	2A		3.30	0.10	1	1	0	0	0	0	0				3.40
2	3T+2T		5.50	0.84	1	1	1	2	1	1	2				6.34
3	3Lo		5.10	0.56	1	1	1	1	0	0	1				5.66
4	LSp4		2.70	0.10	1	0	0	1	0	0	0				2.80
5	FCSp2		2.30	-0.06	0	0	-1	0	0	0	-1				2.24
6	CCoSp4		3.50	0.00	0	0	0	0	0	0	0				3.50
7	SIS2		2.30	0.10	1	0	0	0	0	1	0				2.40
			<b>24.70</b>												<b>26.34</b>
<b>Компоненты программы</b>			<b>Фактор</b>												
	Владение коньком			0.80	4.50	4.50	4.25	4.00	4.50	4.75	3.75				4.35
	Переходы			0.80	4.75	4.50	4.00	3.75	4.25	4.50	4.25				4.30
	Исполнение			0.80	4.75	4.50	4.50	4.50	4.25	5.00	4.50				4.55
	Хореография			0.80	5.25	4.25	4.25	4.25	4.50	4.75	4.50				4.45
	Интерпретация			0.80	4.75	4.50	4.25	4.50	4.25	5.00	4.50				4.50
	<b>Сумма за компоненты (умноженная)</b>														<b>17.72</b>

<b>Снижения</b>	<b>0.00</b>
-----------------	-------------

Место	Имя участника	Стартовый номер	Сумма в виде =	Сумма за элементы +	Сумма за компоненты +	Снижения -
9	Наталья ОГОРЕЛЬЦЕВА	16	43.90	24.66	19.24	0.00

#	Исполненный элемент	Инф	База	GOE	J1	J2	J3	J4	J5	J6	J7	J8	J9	Реф.	Оценка бригады
1	3Lo		5.10	0.56	2	2	1	0	0	0	1				5.66
2	3F<+COMBO	<	3.70	-2.10	-3	-3	-3	-3	-3	-3	-3				1.60
3	CCoSp4		3.50	0.50	1	1	0	2	1	1	1				4.00
4	CSIS2		2.30	0.20	1	1	0	1	0	0	-1				2.50
5	FCSp4		3.20	0.50	2	1	1	1	1	1	1				3.70
6	2A		3.30	0.60	2	2	1	1	1	0	1				3.90
7	LSp4		2.70	0.60	2	1	1	1	1	1	2				3.30
			<b>23.80</b>												<b>24.66</b>
<b>Компоненты программы</b>			<b>Фактор</b>												
	Владение коньком			0.80	4.75	4.75	4.75	4.75	4.75	4.75	4.00				4.75
	Переходы			0.80	5.25	4.75	4.75	4.50	4.50	4.50	4.50				4.60
	Исполнение			0.80	5.00	5.25	4.75	5.50	4.50	4.75	4.25				4.85
	Хореография			0.80	5.50	5.25	4.75	5.25	4.75	4.50	4.75				4.95
	Интерпретация			0.80	5.50	5.00	4.75	5.75	4.75	4.50	4.25				4.90
	<b>Сумма за компоненты (умноженная)</b>														<b>19.24</b>

<b>Снижения</b>	<b>0.00</b>
-----------------	-------------

## Кубок России, 1-й Этап

## ДЕВУШКИ, КМС КОРОТКАЯ ПРОГРАММА ДЕТАЛИЗАЦИЯ ОЦЕНКИ

Место	Имя участника		Стартовый номер	Сумма в виде =	Сумма за элементы +	Сумма за компоненты +	Снижения								
10	Александра БОГОМОЛОВА		17	43.34	22.66	20.68	0.00								
#	Исполненный элемент	Инф	База	GOE	J1	J2	J3	J4	J5	J6	J7	J8	J9	Реф.	Оценка бригады
1	2Lz+2T		3.50	0.06	0	1	0	0	0	0	1				3.56
2	3Lo		5.10	-1.40	-3	-2	-2	-2	-2	-2	-2				3.70
3	2A		3.30	0.20	1	1	1	0	0	0	0				3.50
4	CCoSp4		3.50	0.00	0	0	0	0	0	0	1				3.50
5	SiSt2		2.30	0.30	0	1	0	1	0	1	1				2.60
6	FCSp4		3.20	0.50	1	1	1	1	1	1	0				3.70
7	LSp2		1.90	0.20	1	0	1	1	0	0	0				2.10
			<b>22.80</b>												<b>22.66</b>
	Компоненты программы			Фактор											
	Владение коньком			0.80	6.00	5.75	5.25	5.50	5.00	5.25	5.25				5.40
	Переходы			0.80	5.00	5.25	5.00	5.00	4.50	4.75	5.00				4.95
	Исполнение			0.80	5.50	5.25	4.75	5.75	4.50	5.25	5.00				5.15
	Хореография			0.80	5.25	5.50	5.00	5.25	4.75	5.25	5.25				5.20
	Интерпретация			0.80	5.00	5.50	4.75	5.50	4.25	5.25	5.25				5.15
	Сумма за компоненты (умноженная)														<b>20.68</b>
Снижения															<b>0.00</b>
Место	Имя участника		Стартовый номер	Сумма в виде =	Сумма за элементы +	Сумма за компоненты +	Снижения								
11	Валентина ЧЕРНЫШОВА		1	40.58	21.94	18.64	0.00								
#	Исполненный элемент	Инф	База	GOE	J1	J2	J3	J4	J5	J6	J7	J8	J9	Реф.	Оценка бригады
1	3S+2T		5.60	0.56	2	1	1	0	0	1	1				6.16
2	1Lo		0.50	-0.30	-3	-3	-3	-3	-3	-1	-3				0.20
3	2A		3.30	-0.20	-1	-1	0	0	0	0	-1				3.10
4	FCSp4		3.20	0.40	1	1	1	2	1	0	-1				3.60
5	LSp4		2.70	-0.02	-1	0	-1	1	0	-1	1				2.68
6	SiSt2		2.30	0.00	0	0	0	0	0	0	0				2.30
7	CCoSp4		3.50	0.40	1	1	0	2	1	-1	1				3.90
			<b>21.10</b>												<b>21.94</b>
	Компоненты программы			Фактор											
	Владение коньком			0.80	4.75	5.50	4.25	4.75	5.00	4.75	3.50				4.70
	Переходы			0.80	4.75	5.25	4.25	4.25	4.75	4.50	3.50				4.50
	Исполнение			0.80	5.25	5.25	4.50	4.50	4.75	4.50	3.25				4.70
	Хореография			0.80	5.00	5.50	4.50	4.75	5.00	4.50	3.50				4.75
	Интерпретация			0.80	5.00	5.50	4.25	4.50	5.00	4.50	3.25				4.65
	Сумма за компоненты (умноженная)														<b>18.64</b>
Снижения															<b>0.00</b>
Место	Имя участника		Стартовый номер	Сумма в виде =	Сумма за элементы +	Сумма за компоненты +	Снижения								
12	Анна АФОНЬКИНА		8	40.56	22.00	18.56	0.00								
#	Исполненный элемент	Инф	База	GOE	J1	J2	J3	J4	J5	J6	J7	J8	J9	Реф.	Оценка бригады
1	3Lo		5.10	0.00	0	0	0	0	0	0	-1				5.10
2	3Lz<<+2T	<<	3.50	-0.60	-2	-2	-2	-2	-2	-2	-2				2.90
3	FCSp4		3.20	0.40	1	1	1	1	1	0	-1				3.60
4	2A		3.30	0.20	1	1	0	0	0	1	0				3.50
5	CCoSp1		2.00	0.00	0	0	0	0	0	-2	1				2.00
6	SiSt1		1.80	0.20	1	1	0	0	1	0	0				2.00
7	LSp3		2.40	0.50	1	1	1	1	1	1	0				2.90
			<b>21.30</b>												<b>22.00</b>
	Компоненты программы			Фактор											
	Владение коньком			0.80	5.00	4.75	4.50	5.25	4.75	5.00	4.50				4.80
	Переходы			0.80	5.00	4.50	4.25	4.75	4.50	4.75	3.50				4.55
	Исполнение			0.80	5.25	4.50	4.25	5.00	4.50	4.75	3.75				4.60
	Хореография			0.80	5.50	4.25	4.25	4.75	5.00	4.75	3.25				4.60
	Интерпретация			0.80	5.25	4.25	4.25	5.25	4.50	5.00	3.50				4.65
	Сумма за компоненты (умноженная)														<b>18.56</b>
Снижения															<b>0.00</b>

&lt;&lt; Пониженный прыжок

# Кубок России, 1-й Этап

## ДЕВУШКИ, КМС КОРОТКАЯ ПРОГРАММА ДЕТАЛИЗАЦИЯ ОЦЕНКИ

Место	Имя участника	Стартовый номер	Сумма в виде =	Сумма за элементы +	Сумма за компоненты +	Снижения -
13	Мария СТАВИЦКАЯ	13	37.88	19.32	20.56	2.00

#	Исполненный элемент	Инф	База	GOE	J1	J2	J3	J4	J5	J6	J7	J8	J9	Реф.	Оценка бригады	
1	3Lo<	<	3.60	-0.70	-1	-1	-2	-1	-1	-1	-1				2.90	
2	3F<+2T	<	5.10	-0.70	-1	-1	-2	-1	-1	-1	-1				4.40	
3	2A		3.30	0.50	1	1	1	0	1	1	1				3.80	
4	FCSp		0.00	0.00	-	-	-	-	-	-	-				0.00	
5	SIS2		2.30	-0.78	-2	-2	-2	-3	-3	-3	-3				1.52	
6	LSp4		2.70	0.50	1	1	1	1	1	1	1				3.20	
7	CCoSp3		3.00	0.50	1	1	1	1	1	0	1				3.50	
8	FCSp3*	*	0.00	0.00	-	-	-	-	-	-	-				0.00	
			<b>20.00</b>												<b>19.32</b>	
<b>Компоненты программы</b>			<b>Фактор</b>													
Владение коньком			0.80		5.00	5.50	5.50	5.00	5.25	5.25	4.50				5.20	
Переходы			0.80		5.75	5.00	5.50	4.25	5.00	5.00	4.75				5.05	
Исполнение			0.80		5.00	5.00	5.00	4.00	4.75	4.75	4.75				4.85	
Хореография			0.80		5.75	5.75	5.50	4.75	5.25	5.25	5.00				5.35	
Интерпретация			0.80		5.50	5.25	5.50	4.50	5.00	5.50	5.00				5.25	
<b>Сумма за компоненты (умноженная)</b>																<b>20.56</b>

<b>Снижения</b>	Falls:	-2.00	<b>-2.00</b>
-----------------	--------	-------	--------------

< Недокрученный прыжок \* Неправильный элемент

Место	Имя участника	Стартовый номер	Сумма в виде =	Сумма за элементы +	Сумма за компоненты +	Снижения -
14	Елизавета МИЛОВАНОВА	24	35.10	18.50	17.60	1.00

#	Исполненный элемент	Инф	База	GOE	J1	J2	J3	J4	J5	J6	J7	J8	J9	Реф.	Оценка бригады	
1	3Lz+COMBO		6.00	-2.10	-3	-3	-3	-3	-3	-3	-3				3.90	
2	1Lo		0.50	-0.30	-3	-3	-3	-3	-3	-3	-3				0.20	
3	CCoSp4		3.50	0.00	0	0	0	0	0	0	0				3.50	
4	SIS2		2.30	0.00	0	0	0	0	0	0	0				2.30	
5	LSp2		1.90	0.00	0	1	0	0	0	0	0				1.90	
6	2A		3.30	0.20	1	1	0	0	0	0	1				3.50	
7	FCSp4		3.20	0.00	0	0	0	1	0	0	-1				3.20	
			<b>20.70</b>												<b>18.50</b>	
<b>Компоненты программы</b>			<b>Фактор</b>													
Владение коньком			0.80		4.50	4.50	4.50	4.75	4.50	5.00	4.50				4.55	
Переходы			0.80		4.25	4.25	4.50	4.25	4.25	4.50	4.50				4.35	
Исполнение			0.80		4.50	4.00	4.25	4.25	4.00	4.50	4.25				4.25	
Хореография			0.80		4.50	4.50	4.50	4.75	4.25	4.75	4.25				4.50	
Интерпретация			0.80		4.50	4.25	4.25	4.50	4.00	4.75	4.25				4.35	
<b>Сумма за компоненты (умноженная)</b>																<b>17.60</b>

<b>Снижения</b>	Falls:	-1.00	<b>-1.00</b>
-----------------	--------	-------	--------------

# Кубок России, 1-й Этап

## ДЕВУШКИ, КМС КОРОТКАЯ ПРОГРАММА ДЕТАЛИЗАЦИЯ ОЦЕНКИ

Место	Имя участника	Стартовый номер	Сумма в виде =	Сумма за элементы +	Сумма за компоненты +	Снижения -
15	Анастасия КЛЮКИНА	5	34.16	18.00	16.16	0.00

#	Исполненный элемент	Инф	База	GOE	J1	J2	J3	J4	J5	J6	J7	J8	J9	Реф.	Оценка бригады
1	2A		3.30	0.50	1	1	1	0	1	1	1				3.80
2	3S<<+COMBO	<<	1.40	-0.60	-3	-3	-3	-3	-3	-3	-3				0.80
3	FCSp4		3.20	0.00	0	0	0	0	1	0	0				3.20
4	2Lo		1.80	0.00	0	0	0	0	0	0	0				1.80
5	CCoSp4		3.50	0.50	1	2	1	0	1	1	1				4.00
6	SIS2		2.30	0.00	0	0	0	0	0	-1	0				2.30
7	LSp2		1.90	0.20	1	1	0	0	0	0	1				2.10
			<b>17.40</b>												<b>18.00</b>
<b>Компоненты программы</b>			<b>Фактор</b>												
	Владение коньком			0.80	4.50	4.50	4.00	4.00	4.50	4.00	3.75				4.20
	Переходы			0.80	4.25	4.00	4.25	3.50	4.25	3.50	3.50				3.90
	Исполнение			0.80	4.50	4.50	3.75	4.00	4.00	3.75	3.00				4.00
	Хореография			0.80	4.50	4.50	3.75	4.25	4.25	3.75	3.25				4.10
	Интерпретация			0.80	4.50	4.25	4.00	4.00	4.25	3.50	3.00				4.00
	<b>Сумма за компоненты (умноженная)</b>														<b>16.16</b>

<b>Снижения</b>	<b>0.00</b>
-----------------	-------------

<< Пониженный прыжок

Место	Имя участника	Стартовый номер	Сумма в виде =	Сумма за элементы +	Сумма за компоненты +	Снижения -
16	Полина ЧЕТВЕРИКОВА	20	33.18	17.74	15.44	0.00

#	Исполненный элемент	Инф	База	GOE	J1	J2	J3	J4	J5	J6	J7	J8	J9	Реф.	Оценка бригады
1	2A		3.30	0.00	0	0	0	0	0	0	0				3.30
2	2Lz+2T		3.50	-0.18	-1	-1	-1	0	0	0	-1				3.32
3	2Lo		1.80	0.00	0	0	0	0	0	0	0				1.80
4	FCSp2		2.30	0.00	0	0	0	0	0	0	-1				2.30
5	SiSt2		2.30	-0.12	-1	0	-1	0	0	0	-1				2.18
6	LSp2		1.90	-0.06	0	0	0	-1	0	-1	0				1.84
7	CCoSp3		3.00	0.00	0	0	0	0	0	0	0				3.00
			<b>18.10</b>												<b>17.74</b>
<b>Компоненты программы</b>			<b>Фактор</b>												
	Владение коньком			0.80	4.00	4.25	4.00	3.50	4.00	4.00	4.25				4.05
	Переходы			0.80	3.75	4.25	4.25	3.00	3.50	3.50	4.25				3.85
	Исполнение			0.80	3.75	4.25	3.75	4.00	3.50	4.00	4.00				3.90
	Хореография			0.80	4.00	4.50	4.00	3.50	3.75	3.75	3.50				3.80
	Интерпретация			0.80	3.75	4.25	4.00	3.25	3.50	3.75	3.50				3.70
	<b>Сумма за компоненты (умноженная)</b>														<b>15.44</b>

<b>Снижения</b>	<b>0.00</b>
-----------------	-------------

Место	Имя участника	Стартовый номер	Сумма в виде =	Сумма за элементы +	Сумма за компоненты +	Снижения -
17	Ангелина АСТАХОВА	3	33.14	16.82	16.32	0.00

#	Исполненный элемент	Инф	База	GOE	J1	J2	J3	J4	J5	J6	J7	J8	J9	Реф.	Оценка бригады
1	2A		3.30	-1.10	-3	-2	-2	-2	-2	-3	-2				2.20
2	2Lz+2T	e	3.50	-0.48	-2	-2	-1	-1	-2	-2	-1				3.02
3	FCSp3		2.80	0.10	1	0	0	1	0	0	-1				2.90
4	LSp2		1.90	0.00	0	0	0	0	0	0	0				1.90
5	2Lo		1.80	0.00	0	0	0	0	0	0	0				1.80
6	CCoSp3		3.00	0.20	0	0	1	1	1	0	0				3.20
7	SIS1		1.80	0.00	0	0	0	0	0	0	0				1.80
			<b>18.10</b>												<b>16.82</b>
<b>Компоненты программы</b>			<b>Фактор</b>												
	Владение коньком			0.80	4.00	4.50	4.25	4.25	4.50	4.00	2.75				4.20
	Переходы			0.80	3.75	4.50	4.25	4.00	4.00	3.75	2.75				3.95
	Исполнение			0.80	4.25	4.25	4.00	4.00	4.00	4.00	3.00				4.05
	Хореография			0.80	4.25	4.50	4.00	4.25	4.25	4.00	2.50				4.15
	Интерпретация			0.80	4.00	4.25	4.25	4.00	4.00	4.00	2.50				4.05
	<b>Сумма за компоненты (умноженная)</b>														<b>16.32</b>

<b>Снижения</b>	<b>0.00</b>
-----------------	-------------

e Прыжок с неправильного ребра

# Кубок России, 1-й Этап

## ДЕВУШКИ, КМС КОРОТКАЯ ПРОГРАММА ДЕТАЛИЗАЦИЯ ОЦЕНКИ

Место	Имя участника	Стартовый номер	Сумма в виде =	Сумма за элементы +	Сумма за компоненты +	Снижения
18	Анна ИНСАРКИНА	9	32.90	16.50	16.40	0.00

#	Исполненный элемент	Инф	База	GOE	J1	J2	J3	J4	J5	J6	J7	J8	J9	Реф.	Оценка бригады
1	2A		3.30	0.00	0	1	0	0	0	0	0				3.30
2	3S<<+2T	<<	2.80	-0.52	-3	-2	-2	-3	-3	-3	-2				2.28
3	2Lo		1.80	0.06	0	1	0	0	1	0	0				1.86
4	FCSp3		2.80	-0.24	-1	0	-1	0	-1	-1	-1				2.56
5	LSp1		1.50	0.20	1	0	0	0	1	0	1				1.70
6	SIS12		2.30	0.00	0	0	0	0	0	0	0				2.30
7	CCoSp2		2.50	0.00	0	1	0	0	0	0	0				2.50
			<b>17.00</b>												<b>16.50</b>
<b>Компоненты программы</b>			<b>Фактор</b>												
	Владение коньком			0.80	4.00	4.75	4.00	3.50	4.25	4.50	4.00				4.15
	Переходы			0.80	4.00	4.50	4.00	3.25	4.25	4.50	3.50				4.05
	Исполнение			0.80	4.25	4.50	4.25	3.00	4.00	4.50	3.75				4.15
	Хореография			0.80	4.00	4.75	4.00	3.50	4.50	4.50	3.50				4.10
	Интерпретация			0.80	4.00	4.75	4.25	3.00	4.25	4.50	3.25				4.05
	<b>Сумма за компоненты (умноженная)</b>														<b>16.40</b>

<b>Снижения</b>	<b>0.00</b>
-----------------	-------------

<< Пониженный прыжок

Место	Имя участника	Стартовый номер	Сумма в виде =	Сумма за элементы +	Сумма за компоненты +	Снижения
19	Екатерина ШИНГАРЕВА	21	30.04	14.24	15.80	0.00

#	Исполненный элемент	Инф	База	GOE	J1	J2	J3	J4	J5	J6	J7	J8	J9	Реф.	Оценка бригады
1	1S+COMBO		0.40	-0.30	-3	-3	-3	-3	-3	-3	-3				0.10
2	2A		3.30	0.00	0	0	0	0	0	0	1				3.30
3	FCSp1		1.90	0.00	0	0	0	1	0	0	-1				1.90
4	2Lo		1.80	0.00	0	0	0	0	0	-1	0				1.80
5	LSp3		2.40	0.00	0	0	0	0	0	0	-1				2.40
6	SIS11		1.80	0.00	0	0	0	0	0	0	0				1.80
7	CCoSp3		3.00	-0.06	0	0	-1	0	0	0	-1				2.94
			<b>14.60</b>												<b>14.24</b>
<b>Компоненты программы</b>			<b>Фактор</b>												
	Владение коньком			0.80	4.50	4.50	4.50	4.25	4.00	4.75	4.00				4.35
	Переходы			0.80	3.75	4.25	4.25	3.75	3.50	4.00	3.50				3.85
	Исполнение			0.80	4.00	4.25	4.00	3.75	3.25	4.50	3.25				3.85
	Хореография			0.80	3.75	4.00	4.00	4.00	3.50	4.25	3.25				3.85
	Интерпретация			0.80	3.50	4.00	4.25	4.00	3.50	4.25	3.25				3.85
	<b>Сумма за компоненты (умноженная)</b>														<b>15.80</b>

<b>Снижения</b>	<b>0.00</b>
-----------------	-------------

Место	Имя участника	Стартовый номер	Сумма в виде =	Сумма за элементы +	Сумма за компоненты +	Снижения
20	Мария СТЕКОЛЬЩИКОВА	15	29.74	13.46	17.28	1.00

#	Исполненный элемент	Инф	База	GOE	J1	J2	J3	J4	J5	J6	J7	J8	J9	Реф.	Оценка бригады
1	3F<<+COMBO	<<	1.80	-0.90	-3	-3	-3	-3	-3	-3	-3				0.90
2	2A<<	<<	1.10	-0.60	-3	-3	-3	-3	-3	-3	-3				0.50
3	FCSp3		2.80	0.00	1	0	0	0	0	0	-1				2.80
4	SIS11		1.80	0.10	0	0	0	1	0	0	1				1.90
5	2Lo		1.80	0.06	0	1	0	1	0	0	0				1.86
6	CCoSp4		3.50	0.50	1	1	1	1	1	0	1				4.00
7	LSp1		1.50	0.00	1	0	0	0	0	0	0				1.50
			<b>14.30</b>												<b>13.46</b>
<b>Компоненты программы</b>			<b>Фактор</b>												
	Владение коньком			0.80	5.25	4.50	4.25	5.00	4.25	4.25	4.50				4.50
	Переходы			0.80	5.00	4.25	4.50	4.50	4.00	4.00	4.00				4.25
	Исполнение			0.80	5.25	4.25	4.25	4.50	3.75	4.00	4.25				4.25
	Хореография			0.80	5.25	4.25	4.25	4.75	4.00	4.25	3.75				4.30
	Интерпретация			0.80	5.00	4.25	4.50	4.75	3.75	4.25	3.75				4.30
	<b>Сумма за компоненты (умноженная)</b>														<b>17.28</b>

<b>Снижения</b>	Falls:	-1.00	<b>-1.00</b>
-----------------	--------	-------	--------------

<< Пониженный прыжок



# Кубок России, 1-й Этап

## ДЕВУШКИ, КМС КОРОТКАЯ ПРОГРАММА ДЕТАЛИЗАЦИЯ ОЦЕНКИ

Место	Имя участника	Стартовый номер	Сумма в виде =	Сумма за элементы +	Сумма за компоненты +	Снижения -
21	Екатерина БАЯНОВА	12	26.06	12.38	13.68	0.00

#	Исполненный элемент	Инф	База	GOE	J1	J2	J3	J4	J5	J6	J7	J8	J9	Реф.	Оценка бригады
1	FCSp2		2.30	0.10	0	1	0	1	0	0	-1				2.40
2	2A		3.30	0.00	0	1	0	0	0	0	0				3.30
3	3S<<+COMBO	<<	1.40	-0.60	-3	-3	-3	-3	-3	-3	-3				0.80
4	2Lo		1.80	-0.06	0	0	0	0	0	-1	-1				1.74
5	CCoSp		0.00	0.00	-	-	-	-	-	-	-				0.00
6	CSi2		2.30	0.00	0	0	0	0	0	0	-1				2.30
7	LSp2		1.90	-0.06	0	0	-1	0	0	0	-1				1.84
			<b>13.00</b>												<b>12.38</b>
<b>Компоненты программы</b>			<b>Фактор</b>												
	Владение коньком			0.80	3.50	4.00	3.75	3.00	3.50	3.75	3.50				3.60
	Переходы			0.80	3.00	3.75	3.75	2.75	3.25	3.50	3.25				3.35
	Исполнение			0.80	3.50	3.50	3.50	2.75	3.25	3.50	2.75				3.30
	Хореография			0.80	3.25	3.75	4.00	3.50	3.50	3.50	2.75				3.50
	Интерпретация			0.80	3.50	3.75	3.75	3.00	3.25	3.25	2.75				3.35
	<b>Сумма за компоненты (умноженная)</b>														<b>13.68</b>

<b>Снижения</b>	<b>0.00</b>
-----------------	-------------

<< Пониженный прыжок

Место	Имя участника	Стартовый номер	Сумма в виде =	Сумма за элементы +	Сумма за компоненты +	Снижения -
22	Лада СТЕПАНОВА	18	25.08	11.76	13.32	0.00

#	Исполненный элемент	Инф	База	GOE	J1	J2	J3	J4	J5	J6	J7	J8	J9	Реф.	Оценка бригады
1	2A<<	<<	1.10	-0.60	-3	-3	-3	-2	-3	-3	-3				0.50
2	2Lz+2T	e	3.50	-0.54	-2	-2	-1	-2	-2	-1	-2				2.96
3	SIS1		1.80	0.00	0	0	0	0	0	0	0				1.80
4	CCoSp3		3.00	-0.12	0	0	0	0	-1	-1	-1				2.88
5	2Lo<	<	1.30	-0.78	-2	-3	-2	-2	-3	-3	-3				0.52
6	FCSp1		1.90	-0.18	0	0	0	-2	-1	-1	-1				1.72
7	LSp1		1.50	-0.12	-1	0	-1	-1	0	0	0				1.38
			<b>14.10</b>												<b>11.76</b>
<b>Компоненты программы</b>			<b>Фактор</b>												
	Владение коньком			0.80	3.25	3.50	4.25	3.75	3.50	3.25	3.25				3.45
	Переходы			0.80	3.00	3.25	4.25	3.00	3.25	3.00	3.00				3.10
	Исполнение			0.80	3.50	3.25	4.25	3.50	3.25	3.25	2.75				3.35
	Хореография			0.80	3.50	3.50	4.25	3.50	3.50	3.00	2.50				3.40
	Интерпретация			0.80	3.50	3.50	4.00	3.25	3.50	3.00	2.25				3.35
	<b>Сумма за компоненты (умноженная)</b>														<b>13.32</b>

<b>Снижения</b>	<b>0.00</b>
-----------------	-------------

< Недокрученный прыжок << Пониженный прыжок e Прыжок с неправильного ребра

# Кубок России, 1-й Этап

## ДЕВУШКИ, КМС КОРОТКАЯ ПРОГРАММА ДЕТАЛИЗАЦИЯ ОЦЕНКИ

Место	Имя участника	Стартовый номер	Сумма в виде =	Сумма за элементы +	Сумма за компоненты +	Снижения -
23	Милена МУРАШКИНА	14	24.88	13.92	12.96	2.00

#	Исполненный элемент	Инф	База	GOE	J1	J2	J3	J4	J5	J6	J7	J8	J9	Реф.	Оценка бригады
1	2Lz+2T<	e	3.10	-0.90	-3	-3	-3	-3	-3	-3	-3				2.20
2	2A<	<	2.30	-0.70	-1	-1	-2	-1	-2	-1	-2				1.60
3	CCoSp4		3.50	0.30	0	1	0	1	1	0	1				3.80
4	2Lo		1.80	0.12	0	1	1	0	0	0	1				1.92
5	FCSp		0.00	0.00	-	-	-	-	-	-	-				0.00
6	CSi1		1.80	0.00	0	0	0	0	0	0	0				1.80
7	LSp3		2.40	0.20	0	1	0	0	0	1	1				2.60
			<b>14.90</b>												<b>13.92</b>
<b>Компоненты программы</b>			<b>Фактор</b>												
	Владение коньком			0.80	3.25	3.75	3.25	3.50	3.50	3.25	3.75				3.45
	Переходы			0.80	3.00	3.25	3.00	3.00	3.25	3.00	3.25				3.10
	Исполнение			0.80	3.25	3.25	3.25	3.00	3.25	3.25	2.50				3.20
	Хореография			0.80	3.25	3.25	3.25	3.25	3.50	3.25	3.00				3.25
	Интерпретация			0.80	3.25	3.25	3.25	3.25	3.25	3.00	2.75				3.20
	<b>Сумма за компоненты (умноженная)</b>														<b>12.96</b>

<b>Снижения</b>	Falls:	-2.00	<b>-2.00</b>
-----------------	--------	-------	--------------

< Недокрученный прыжок e Прыжок с неправильного ребра

Место	Имя участника	Стартовый номер	Сумма в виде =	Сумма за элементы +	Сумма за компоненты +	Снижения -
24	Вероника КОПИНА	7	23.44	10.12	13.32	0.00

#	Исполненный элемент	Инф	База	GOE	J1	J2	J3	J4	J5	J6	J7	J8	J9	Реф.	Оценка бригады
1	2Lo		1.80	0.00	0	0	0	0	0	-1	0				1.80
2	3S<<+COMBO	<<	1.40	-0.60	-3	-3	-3	-3	-3	-3	-3				0.80
3	FCSp1		1.90	-0.12	-1	0	-1	0	0	-1	0				1.78
4	2A<<	<<	1.10	-0.56	-3	-2	-3	-2	-3	-3	-3				0.54
5	CCoSp2		2.50	0.00	0	0	0	0	0	0	-1				2.50
6	LSp1		1.50	-0.60	-2	-2	-2	-2	-2	-2	-2				0.90
7	SIS1		1.80	0.00	0	0	0	0	0	0	-1				1.80
			<b>12.00</b>												<b>10.12</b>
<b>Компоненты программы</b>			<b>Фактор</b>												
	Владение коньком			0.80	3.75	3.75	3.25	3.25	3.75	3.50	2.25				3.50
	Переходы			0.80	3.50	3.50	3.25	3.00	3.50	3.00	2.75				3.25
	Исполнение			0.80	3.75	3.25	3.00	3.00	3.50	3.25	2.25				3.20
	Хореография			0.80	3.50	3.50	3.50	3.50	3.75	3.25	2.50				3.45
	Интерпретация			0.80	3.50	3.50	3.00	3.00	3.75	3.25	2.25				3.25
	<b>Сумма за компоненты (умноженная)</b>														<b>13.32</b>

<b>Снижения</b>		<b>0.00</b>
-----------------	--	-------------

<< Пониженный прыжок

Напечатано: 15.09.2010 18:41:24

# ДЕВУШКИ, КМС

## РЕЗУЛЬТАТЫ ПО ВИДУ ПРОИЗВОЛЬНАЯ ПРОГРАММА

Место	Имя участника	Общая сумма =	Сумма за элементы +	Сумма за компоненты +	SS	TR	PE	CH	IN	Снижения
										-
1	Елена РАДИОНОВА	101.57	57.33	44.24	5.55	5.40	5.65	5.55	5.50	0.00
2	Юлия ЛИПНИЦКАЯ	87.99	47.31	41.68	5.25	5.20	5.10	5.40	5.10	1.00
3	Валентина ЧЕРНЫШОВА	87.07	46.11	40.96	5.10	5.00	5.15	5.20	5.15	0.00
4	Кристина ЗАСЕЕВА	86.04	44.28	41.76	5.35	5.05	5.20	5.35	5.15	0.00
5	Наталья ОГОРЕЛЬЦЕВА	85.85	48.97	36.88	4.55	4.50	4.70	4.75	4.55	0.00
6	Полина КОРОБЕЙНИКОВА	85.00	40.80	45.20	5.75	5.40	5.65	5.75	5.70	1.00
7	Софья МИШИНА	84.87	45.19	39.68	5.25	4.85	4.80	5.00	4.90	0.00
8	Арина ПЕТРОВА	83.46	44.74	38.72	4.80	4.65	4.85	5.00	4.90	0.00
9	Екатерина ФРОЛОВА	82.82	42.06	41.76	5.30	5.10	5.25	5.25	5.20	1.00
10	Алсу КАЮМОВА	77.04	42.20	35.84	4.50	4.35	4.60	4.50	4.45	1.00
11	Мария СТАВИЦКАЯ	76.49	38.65	37.84	4.65	4.60	4.75	4.95	4.70	0.00
12	Елизавета МИЛОВАНОВА	73.05	38.65	34.40	4.40	4.05	4.35	4.45	4.25	0.00
13	Анна АФОНЬКИНА	66.80	29.04	37.76	4.90	4.50	4.75	4.80	4.65	0.00
14	Мария СТЕКОЛЬЩИКОВА	58.25	27.21	33.04	4.25	4.00	3.90	4.35	4.15	2.00
15	Екатерина БАЯНОВА	57.31	28.87	29.44	3.70	3.50	3.60	3.80	3.80	1.00
16	Анна ИНСАРКИНА	56.74	25.82	31.92	4.15	3.90	3.90	4.05	3.95	1.00
17	Александра БОГОМОЛОВА	53.96	24.28	33.68	4.60	4.20	3.90	4.30	4.05	4.00
18	Милена МУРАШКИНА	51.68	25.04	26.64	3.30	3.35	3.35	3.35	3.30	0.00
19	Анастасия КЛЮКИНА	50.18	21.70	30.48	4.20	3.65	3.65	3.85	3.70	2.00
20	Вероника КОПИНА	48.95	22.55	26.40	3.40	3.10	3.40	3.30	3.30	0.00
21	Ангелина АСТАХОВА	48.54	21.26	29.28	3.85	3.50	3.60	3.75	3.60	2.00
22	Полина ЧЕТВЕРИКОВА	47.63	21.99	28.64	3.85	3.45	3.45	3.65	3.50	3.00
23	Лада СТЕПАНОВА	41.97	17.69	25.28	3.30	3.00	3.10	3.20	3.20	1.00
24	Екатерина ШИНГАРЕВА	41.74	20.50	24.24	3.40	2.85	2.85	3.00	3.05	3.00

SS = Владение конькс TR = Переходы PE = Исполнение

CH = Хореография IN = Интерпретация

\* = умноженные

Напечатано: 16.09.2010 16:00:55

# Кубок России, 1-й Этап

## ДЕВУШКИ, КМС ПРОИЗВОЛЬНАЯ ПРОГРАММА ДЕТАЛИЗАЦИЯ ОЦЕНКИ

Место	Имя участника	Стартовый номер	Сумма в виде =	Сумма за элементы +	Сумма за компоненты +	Снижения -
1	Елена РАДИОНОВА	23	101.57	57.33	В 44.24	0.00

#	Исполненный элемент	Инф	База	GOE	J1	J2	J3	J4	J5	J6	J7	J8	J9	Реф.	Оценка бригады
1	3Lz		6.00	0.70	1	1	1	1	0	1	1				6.70
2	3F		5.30	0.00	0	0	0	0	0	0	0				5.30
3	2A+3T		7.40	0.00	0	1	0	-1	1	0	-1				7.40
4	3Lo+2T		6.50	0.14	0	0	0	1	1	0	0				6.64
5	CCoSp4		3.50	0.30	1	0	1	1	0	0	1				3.80
6	3Lo		5.61	x 0.00	-1	0	0	1	0	0	0				5.61
7	3S+2T+2Lo		8.14	x 0.00	0	0	0	0	0	0	0				8.14
8	3S		4.62	x 0.28	0	1	0	1	1	0	0				4.90
9	LSp3		2.40	0.90	2	2	2	2	1	1	2				3.30
10	SIS1		1.80	0.50	0	1	1	1	1	1	1				2.30
11	FSSp2		2.30	-0.06	0	0	0	-1	0	0	-1				2.24
			<b>53.57</b>												<b>57.33</b>
<b>Компоненты программы</b>			<b>Фактор</b>												
	Владение коньком		1.60		6.00	5.25	5.25	5.50	5.75	6.00	4.75				5.55
	Переходы		1.60		5.75	5.00	5.50	5.00	5.50	5.75	5.25				5.40
	Исполнение		1.60		6.00	5.50	5.50	5.75	5.50	6.00	5.00				5.65
	Хореография		1.60		5.75	5.25	5.50	5.50	5.75	6.00	5.25				5.55
	Интерпретация		1.60		5.75	5.25	5.50	5.50	5.50	5.75	5.25				5.50
	<b>Сумма за компоненты (умноженная)</b>														<b>44.24</b>

<b>Снижения</b>	<b>0.00</b>
-----------------	-------------

x Элемент исполнен во второй половине, база умножается 1.1

Место	Имя участника	Стартовый номер	Сумма в виде =	Сумма за элементы +	Сумма за компоненты +	Снижения -
2	Юлия ЛИПНИЦКАЯ	21	87.99	47.31	41.68	1.00

#	Исполненный элемент	Инф	База	GOE	J1	J2	J3	J4	J5	J6	J7	J8	J9	Реф.	Оценка бригады
1	2A+3T+2T		8.80	0.70	0	1	1	1	1	1	1				9.50
2	3Lo		5.10	0.42	0	1	1	0	1	0	1				5.52
3	FCSp4		3.20	0.70	1	2	1	2	2	1	0				3.90
4	3Lz		6.00	-2.10	-3	-3	-3	-3	-3	-3	-3				3.90
5	3F		5.30	-0.84	-2	-2	-1	-1	-1	-1	-1				4.46
6	3F+SEQ		4.66	x -1.96	-3	-3	-2	-2	-3	-3	-3				2.70
7	3S		4.62	x -0.98	-2	-1	-1	-1	-1	-2	-2				3.64
8	3T		4.51	x -0.42	-1	0	-1	-1	0	0	-1				4.09
9	CCoSp3		3.00	0.80	1	2	1	2	1	2	2				3.80
10	SIS2		2.30	0.00	0	1	0	0	0	0	0				2.30
11	LSp4		2.70	0.80	1	2	2	3	2	1	0				3.50
			<b>50.19</b>												<b>47.31</b>
<b>Компоненты программы</b>			<b>Фактор</b>												
	Владение коньком		1.60		5.50	4.75	4.75	5.25	5.50	5.50	5.25				5.25
	Переходы		1.60		5.25	4.75	5.00	5.00	5.25	5.50	5.50				5.20
	Исполнение		1.60		5.50	4.75	4.75	5.00	5.25	5.75	5.00				5.10
	Хореография		1.60		5.50	5.25	5.00	4.75	5.75	6.00	5.50				5.40
	Интерпретация		1.60		5.25	5.00	4.75	4.50	5.50	5.75	5.00				5.10
	<b>Сумма за компоненты (умноженная)</b>														<b>41.68</b>

<b>Снижения</b>	Falls:	-1.00	<b>-1.00</b>
-----------------	--------	-------	--------------

x Элемент исполнен во второй половине, база умножается 1.1

# Кубок России, 1-й Этап

## ДЕВУШКИ, КМС ПРОИЗВОЛЬНАЯ ПРОГРАММА ДЕТАЛИЗАЦИЯ ОЦЕНКИ

Место	Имя участника	Стартовый номер	Сумма в виде =	Сумма за элементы +	Сумма за компоненты +	Снижения -
3	Валентина ЧЕРНЫШОВА	18	87.07	46.11	40.96	0.00

#	Исполненный элемент	Инф	База	GOE	J1	J2	J3	J4	J5	J6	J7	J8	J9	Реф.	Оценка бригады
1	3T		4.10	-1.40	-2	-2	-2	-1	-2	-2	-2				2.70
2	2A+2T		4.70	0.30	0	1	1	1	1	0	0				5.00
3	3Lo		5.10	0.42	0	1	0	1	0	1	1				5.52
4	FCSp2		2.30	0.30	1	1	1	0	1	0	0				2.60
5	3T+2T+2Lo		7.30	0.70	0	1	1	1	1	1	2				8.00
6	LSp4		2.70	0.50	1	1	1	1	1	0	1				3.20
7	3S+2T		6.16	x -0.70	-2	-1	-1	-1	0	-1	-1				5.46
8	2A		3.63	x -0.70	-2	-2	-1	-1	-1	-2	-1				2.93
9	3S		4.62	x 0.28	0	0	0	1	1	0	1				4.90
10	SiSt2		2.30	0.00	0	0	0	0	0	0	0				2.30
11	CCoSp3		3.00	0.50	1	1	1	2	1	1	0				3.50
			<b>45.91</b>												<b>46.11</b>
<b>Компоненты программы</b>			<b>Фактор</b>												
	Владение коньком			1.60	4.75	5.50	4.75	4.75	5.50	5.50	5.00				5.10
	Переходы			1.60	4.75	5.50	5.00	4.75	5.25	5.25	4.75				5.00
	Исполнение			1.60	4.75	5.75	5.00	5.00	5.50	5.25	5.00				5.15
	Хореография			1.60	4.50	5.50	5.50	5.00	5.50	5.25	4.75				5.20
	Интерпретация			1.60	4.75	5.75	5.00	5.00	5.50	5.50	4.75				5.15
	<b>Сумма за компоненты (умноженная)</b>														<b>40.96</b>

<b>Снижения</b>	<b>0.00</b>
-----------------	-------------

x Элемент исполнен во второй половине, база умножается 1.1

Место	Имя участника	Стартовый номер	Сумма в виде =	Сумма за элементы +	Сумма за компоненты +	Снижения -
4	Кристина ЗАСЕЕВА	20	86.04	44.28	41.76	0.00

#	Исполненный элемент	Инф	База	GOE	J1	J2	J3	J4	J5	J6	J7	J8	J9	Реф.	Оценка бригады
1	1Lz		0.60	-0.04	-1	0	0	-1	0	0	-1				0.56
2	2A+3T		7.40	0.42	0	0	0	1	1	1	1				7.82
3	3F		5.30	-1.26	-2	-1	-2	-1	-2	-2	-2				4.04
4	FCSp4		3.20	0.50	1	1	1	1	1	0	1				3.70
5	3Lo<<	<<	1.80	-0.84	-3	-2	-2	-3	-3	-3	-3				0.96
6	3S		4.62	x 0.28	0	0	1	1	1	0	0				4.90
7	3T+2T		6.05	x 0.00	0	0	0	0	0	0	0				6.05
8	2A+2T+2Lo		7.15	x -0.30	-1	-1	-1	0	0	0	-1				6.85
9	LSp4		2.70	0.40	1	1	1	0	1	0	1				3.10
10	SiSt2		2.30	0.00	0	0	0	1	0	0	0				2.30
11	CCoSp4		3.50	0.50	0	1	1	1	1	1	1				4.00
			<b>44.62</b>												<b>44.28</b>
<b>Компоненты программы</b>			<b>Фактор</b>												
	Владение коньком			1.60	5.25	5.25	5.50	5.25	6.00	5.50	5.25				5.35
	Переходы			1.60	4.75	5.00	5.75	4.75	5.50	5.00	5.00				5.05
	Исполнение			1.60	5.00	5.25	5.75	5.00	5.50	5.25	4.75				5.20
	Хореография			1.60	5.25	5.25	5.75	5.25	6.00	5.25	5.00				5.35
	Интерпретация			1.60	5.00	5.00	5.75	4.75	5.75	5.25	4.75				5.15
	<b>Сумма за компоненты (умноженная)</b>														<b>41.76</b>

<b>Снижения</b>	<b>0.00</b>
-----------------	-------------

<< Пониженный прыжок x Элемент исполнен во второй половине, база умножается 1.1

# Кубок России, 1-й Этап

## ДЕВУШКИ, КМС ПРОИЗВОЛЬНАЯ ПРОГРАММА ДЕТАЛИЗАЦИЯ ОЦЕНКИ

Место	Имя участника	Стартовый номер	Сумма в виде =	Сумма за элементы +	Сумма за компоненты +	Снижения -
5	Наталья ОГОРЕЛЬЦЕВА	15	85.85	48.97	36.88	0.00

#	Исполненный элемент	Инф	База	GOE	J1	J2	J3	J4	J5	J6	J7	J8	J9	Реф.	Оценка бригады
1	3Lo+SEQ		4.08	-0.42	-2	-1	-1	0	0	0	-1				3.66
2	3Lz+2Lo<	<	7.30	-1.40	-3	-2	-2	-2	-2	-2	-2				5.90
3	3F+2Lo+2Lo		8.90	-0.70	-2	-1	-1	-1	0	-1	-1				8.20
4	CCoSp4		3.50	0.80	1	2	1	2	2	2	1				4.30
5	3Lo		5.61	x 0.00	-1	0	0	0	0	0	1				5.61
6	3F		5.83	x 0.42	0	0	1	1	0	1	1				6.25
7	3S		4.62	x -2.10	-3	-3	-3	-2	-3	-3	-3				2.52
8	2A		3.63	x 0.10	-1	1	0	0	0	0	1				3.73
9	LSp4		2.70	0.50	1	1	0	1	1	1	1				3.20
10	SiSt2		2.30	0.00	0	0	0	0	0	0	0				2.30
11	FCSp3		2.80	0.50	1	1	1	1	1	1	0				3.30
			<b>51.27</b>												<b>48.97</b>
<b>Компоненты программы</b>			<b>Фактор</b>												
	Владение коньком			1.60	4.75	4.50	4.50	4.50	5.00	4.50	3.75				4.55
	Переходы			1.60	4.50	4.25	4.75	4.50	4.75	4.50	4.00				4.50
	Исполнение			1.60	4.75	4.75	4.50	4.75	4.75	5.00	4.00				4.70
	Хореография			1.60	4.50	4.75	4.75	4.75	5.00	4.75	4.75				4.75
	Интерпретация			1.60	4.75	4.50	4.50	4.50	5.00	4.50	4.25				4.55
	<b>Сумма за компоненты (умноженная)</b>														<b>36.88</b>

<b>Снижения</b>	<b>0.00</b>
-----------------	-------------

< Недокрученный прыжок x Элемент исполнен во второй половине, база умножается 1.1

Место	Имя участника	Стартовый номер	Сумма в виде =	Сумма за элементы +	Сумма за компоненты +	Снижения -
6	Полина КОРОБЕЙНИКОВА	19	85.00	40.80	45.20	1.00

#	Исполненный элемент	Инф	База	GOE	J1	J2	J3	J4	J5	J6	J7	J8	J9	Реф.	Оценка бригады
1	2A+1Lo+3S		8.00	0.70	0	1	1	1	1	1	1				8.70
2	3Lo+2T		6.50	0.28	0	1	1	1	0	0	0				6.78
3	3S		4.20	0.28	1	0	0	1	1	0	-1				4.48
4	FCSp4		3.20	0.30	1	1	1	0	1	0	0				3.50
5	3Lo		5.61	x 0.28	1	0	0	1	0	1	0				5.89
6	2A		3.63	x 0.10	1	0	0	0	1	0	0				3.73
7	3T*+2T*+2Lo*	*	0.00	0.00	-	-	-	-	-	-	-				0.00
8	2Lo		1.98	x 0.00	0	0	0	0	0	0	0				1.98
9	LSp3		2.40	0.50	1	1	1	1	1	0	1				2.90
10	SiSt1		1.80	-0.78	0	-2	-2	-3	-3	-3	-3				1.02
11	CCoSp1		2.00	-0.18	-1	0	0	-1	0	-1	-1				1.82
			<b>39.32</b>												<b>40.80</b>
<b>Компоненты программы</b>			<b>Фактор</b>												
	Владение коньком			1.60	6.00	5.75	5.25	5.75	6.25	5.75	5.50				5.75
	Переходы			1.60	5.75	5.50	5.25	5.25	5.75	5.25	5.00				5.40
	Исполнение			1.60	6.00	6.00	5.50	5.50	5.75	5.50	5.50				5.65
	Хореография			1.60	5.75	6.00	5.50	5.75	6.00	5.75	5.00				5.75
	Интерпретация			1.60	6.00	5.75	5.50	5.75	6.25	5.50	5.00				5.70
	<b>Сумма за компоненты (умноженная)</b>														<b>45.20</b>

<b>Снижения</b>	Falls: -1.00	<b>-1.00</b>
-----------------	--------------	--------------

\* Неправильный элемент x Элемент исполнен во второй половине, база умножается 1.1

# Кубок России, 1-й Этап

## ДЕВУШКИ, КМС ПРОИЗВОЛЬНАЯ ПРОГРАММА ДЕТАЛИЗАЦИЯ ОЦЕНКИ

Место	Имя участника	Стартовый номер	Сумма в виде =	Сумма за элементы +	Сумма за компоненты +	Снижения -
7	Софья МИШИНА	24	84.87	45.19	39.68	0.00

#	Исполненный элемент	Инф	База	GOE	J1	J2	J3	J4	J5	J6	J7	J8	J9	Реф.	Оценка бригады
1	3Lz+2T		7.40	0.00	0	0	0	1	0	0	0				7.40
2	3F		5.30	0.70	0	1	1	1	1	1	1				6.00
3	2A+2Lo		5.10	0.00	0	0	0	0	0	0	-1				5.10
4	FCSp3		2.80	0.00	0	1	0	0	0	0	0				2.80
5	3Lo		5.10	-0.42	-1	-1	0	-1	0	0	-1				4.68
6	3S		4.62	x -0.42	-1	-1	0	-1	0	0	-1				4.20
7	LSp2		1.90	0.00	0	0	0	0	0	0	-1				1.90
8	CiSt1		1.80	0.00	0	0	0	0	0	0	0				1.80
9	2S+2T		3.08	x 0.00	0	0	0	0	0	-1	0				3.08
10	2A		3.63	x 0.10	0	0	0	0	1	0	1				3.73
11	CCoSp4		3.50	0.00	0	0	0	-1	0	0	0				3.50
			<b>44.23</b>												<b>45.19</b>
<b>Компоненты программы</b>			<b>Фактор</b>												
	Владение коньком			1.60	5.50	5.25	4.75	5.25	5.25	5.50	5.00				5.25
	Переходы			1.60	5.50	5.00	4.75	4.75	5.00	4.75	4.75				4.85
	Исполнение			1.60	5.50	4.75	4.50	4.75	5.00	5.00	4.50				4.80
	Хореография			1.60	5.25	4.75	4.75	5.25	5.25	5.00	4.75				5.00
	Интерпретация			1.60	5.50	4.75	4.75	4.75	5.00	5.25	4.50				4.90
	<b>Сумма за компоненты (умноженная)</b>														<b>39.68</b>

<b>Снижения</b>	<b>0.00</b>
-----------------	-------------

x Элемент исполнен во второй половине, база умножается 1.1

Место	Имя участника	Стартовый номер	Сумма в виде =	Сумма за элементы +	Сумма за компоненты +	Снижения -
8	Арина ПЕТРОВА	13	83.46	44.74	38.72	0.00

#	Исполненный элемент	Инф	База	GOE	J1	J2	J3	J4	J5	J6	J7	J8	J9	Реф.	Оценка бригады
1	3Lo<+2T	<	5.00	-0.70	-1	-1	-1	-1	-1	-1	-2				4.30
2	3Lz		6.00	0.28	-1	1	1	0	0	0	1				6.28
3	3F		5.30	-0.28	0	0	-1	-1	0	0	-1				5.02
4	LSp3		2.40	0.00	0	0	0	0	0	0	-1				2.40
5	3Lo+2A<+SEQ	<	5.92	-0.84	-2	-1	-1	-1	-1	-1	-2				5.08
6	3S		4.62	x -0.28	-1	0	0	-1	0	0	-1				4.34
7	3F<+2T+2Lo	<	7.59	x -0.70	-1	-1	-1	-1	-1	-1	-2				6.89
8	2A		3.63	x -0.10	0	0	0	0	0	-1	-1				3.53
9	FCSp1		1.90	0.30	0	1	1	1	1	0	0				2.20
10	CiSt1		1.80	0.00	0	0	0	0	0	0	0				1.80
11	CCoSp2		2.50	0.40	1	1	1	0	1	0	1				2.90
			<b>46.66</b>												<b>44.74</b>
<b>Компоненты программы</b>			<b>Фактор</b>												
	Владение коньком			1.60	5.00	4.50	4.50	4.75	5.25	5.50	4.50				4.80
	Переходы			1.60	4.50	4.25	4.75	4.50	5.00	5.25	4.50				4.65
	Исполнение			1.60	4.75	4.75	4.50	5.00	5.25	5.50	4.25				4.85
	Хореография			1.60	4.75	4.75	4.75	5.25	5.50	5.50	4.25				5.00
	Интерпретация			1.60	5.00	4.75	4.50	5.00	5.25	5.50	4.00				4.90
	<b>Сумма за компоненты (умноженная)</b>														<b>38.72</b>

<b>Снижения</b>	<b>0.00</b>
-----------------	-------------

< Недокрученный прыжок x Элемент исполнен во второй половине, база умножается 1.1

# Кубок России, 1-й Этап

## ДЕВУШКИ, КМС ПРОИЗВОЛЬНАЯ ПРОГРАММА ДЕТАЛИЗАЦИЯ ОЦЕНКИ

Место	Имя участника	Стартовый номер	Сумма в виде =	Сумма за элементы +	Сумма за компоненты +	Снижения -
9	Екатерина ФРОЛОВА	22	82.82	42.06	41.76	1.00

#	Исполненный элемент	Инф	База	GOE	J1	J2	J3	J4	J5	J6	J7	J8	J9	Реф.	Оценка бригады
1	3Lo+2T		6.50	0.14	0	1	1	0	0	0	0				6.64
2	3T+2T		5.50	0.14	1	0	0	0	0	0	1				5.64
3	3Lo		5.10	-2.10	-3	-3	-3	-3	-3	-3	-3				3.00
4	FCSp3		2.80	0.00	0	1	0	0	0	0	-1				2.80
5	3S+2T		5.60	0.00	0	0	0	0	0	0	0				5.60
6	3S		4.62	x 0.70	1	1	1	0	1	1	1				5.32
7	LSp2		1.90	0.30	1	1	1	0	1	0	0				2.20
8	2A		3.63	x -0.30	0	0	-1	-1	0	-1	-1				3.33
9	2A		3.63	x 0.00	0	0	0	0	0	0	-2				3.63
10	CCoSp1		2.00	0.10	0	1	0	1	0	0	0				2.10
11	SIS1		1.80	0.00	0	1	0	0	0	0	-1				1.80
			<b>43.08</b>												<b>42.06</b>
<b>Компоненты программы</b>			<b>Фактор</b>												
	Владение коньком			1.60	5.75	5.50	5.00	5.00	5.50	5.50	5.00				5.30
	Переходы			1.60	5.50	5.25	5.00	4.75	5.25	5.25	4.75				5.10
	Исполнение			1.60	5.75	5.50	5.25	5.25	5.00	5.25	4.50				5.25
	Хореография			1.60	5.50	5.50	5.25	5.00	5.25	5.25	4.75				5.25
	Интерпретация			1.60	5.75	5.50	5.00	4.75	5.50	5.25	4.25				5.20
	<b>Сумма за компоненты (умноженная)</b>														<b>41.76</b>

<b>Снижения</b>	Falls:	-1.00	<b>-1.00</b>
-----------------	--------	-------	--------------

x Элемент исполнен во второй половине, база умножается 1.1

Место	Имя участника	Стартовый номер	Сумма в виде =	Сумма за элементы +	Сумма за компоненты +	Снижения -
10	Алсу КАЮМОВА	16	77.04	42.20	35.84	1.00

#	Исполненный элемент	Инф	База	GOE	J1	J2	J3	J4	J5	J6	J7	J8	J9	Реф.	Оценка бригады
1	2A		3.30	0.50	1	1	1	1	1	1	1				3.80
2	3T+2T		5.50	-0.14	-1	0	-1	0	0	0	0				5.36
3	3T		4.10	-1.40	-2	-2	-2	-1	-2	-2	-2				2.70
4	LSp3		2.40	0.10	1	0	0	0	1	0	0				2.50
5	FSSp2		2.30	0.10	0	1	0	0	1	0	0				2.40
6	3S+2T		6.16	x 0.00	0	0	0	0	0	0	0				6.16
7	3Lz<<	<<	2.31	x -0.90	-3	-3	-3	-3	-3	-3	-3				1.41
8	CCoSp4		3.50	-0.12	0	0	0	-1	-1	0	-1				3.38
9	3S+2T+2T		7.70	x -0.14	-1	-1	0	0	0	0	0				7.56
10	3F		5.83	x -0.70	-2	0	0	-1	-1	-1	-2				5.13
11	SIS1		1.80	0.00	0	0	0	0	0	0	0				1.80
			<b>44.90</b>												<b>42.20</b>
<b>Компоненты программы</b>			<b>Фактор</b>												
	Владение коньком			1.60	5.00	4.25	4.50	4.50	4.50	4.50	4.50				4.50
	Переходы			1.60	4.75	4.25	4.75	4.25	4.25	4.25	4.25				4.35
	Исполнение			1.60	5.25	4.50	4.75	4.75	4.25	4.75	4.25				4.60
	Хореография			1.60	5.00	4.50	4.50	4.50	4.50	4.50	4.50				4.50
	Интерпретация			1.60	5.25	4.50	4.50	4.00	4.50	4.50	4.25				4.45
	<b>Сумма за компоненты (умноженная)</b>														<b>35.84</b>

<b>Снижения</b>	Falls:	-1.00	<b>-1.00</b>
-----------------	--------	-------	--------------

<< Пониженный прыжок x Элемент исполнен во второй половине, база умножается 1.1



# Кубок России, 1-й Этап

## ДЕВУШКИ, КМС ПРОИЗВОЛЬНАЯ ПРОГРАММА ДЕТАЛИЗАЦИЯ ОЦЕНКИ

Место	Имя участника	Стартовый номер	Сумма в виде =	Сумма за элементы +	Сумма за компоненты +	Снижения -
11	Мария СТАВИЦКАЯ	11	76.49	38.65	37.84	0.00

#	Исполненный элемент	Инф	База	GOE	J1	J2	J3	J4	J5	J6	J7	J8	J9	Реф.	Оценка бригады	
1	3Lo+2T+2Lo		8.30	-0.42	-1	-1	-1	0	0	0	-1				7.88	
2	3F<	<	3.70	-0.70	-1	-1	-1	-1	-1	-1	-1				3.00	
3	3Lz		6.00	0.00	0	0	0	0	0	0	0				6.00	
4	CCoSp1		2.00	0.10	0	0	1	0	0	0	1				2.10	
5	3T<+2A<<+SEQ	<<	3.52	x -1.54	-2	-2	-3	-2	-3	-2	-2				1.98	
6	3Lo<<	<<	1.98	x -0.60	-2	-2	-2	-1	-2	-2	-2				1.38	
7	FCSp3		2.80	0.30	1	1	0	1	1	0	0				3.10	
8	3S		4.62	x -0.14	0	-1	0	0	0	0	-1				4.48	
9	SiSt1		1.80	0.00	0	0	0	0	0	0	0				1.80	
10	2A		3.63	x 0.20	0	0	0	1	0	1	1				3.83	
11	LSp4		2.70	0.40	1	0	1	1	1	0	1				3.10	
			<b>41.05</b>												<b>38.65</b>	
<b>Компоненты программы</b>			<b>Фактор</b>													
Владение коньком			1.60			4.25	4.75	4.25	5.25	5.00	5.00	3.50				4.65
Переходы			1.60			4.25	4.75	4.50	4.75	4.75	4.75	4.00				4.60
Исполнение			1.60			4.50	5.00	4.25	5.00	5.00	5.00	4.25				4.75
Хореография			1.60			4.50	5.25	4.75	5.25	5.50	5.00	4.50				4.95
Интерпретация			1.60			4.50	4.75	4.75	4.75	5.25	4.75	4.50				4.70
<b>Сумма за компоненты (умноженная)</b>																<b>37.84</b>

<b>Снижения</b>	<b>0.00</b>
-----------------	-------------

< Недокрученный прыжок << Пониженный прыжок x Элемент исполнен во второй половине, база умножается 1.1

Место	Имя участника	Стартовый номер	Сумма в виде =	Сумма за элементы +	Сумма за компоненты +	Снижения -
12	Елизавета МИЛОВАНОВА	7	73.05	38.65	34.40	0.00

#	Исполненный элемент	Инф	База	GOE	J1	J2	J3	J4	J5	J6	J7	J8	J9	Реф.	Оценка бригады	
1	3Lz+SEQ		4.80	-1.40	-2	-2	-2	-2	-2	-2	-2				3.40	
2	2Lo		1.80	-0.72	-2	-2	-2	-3	-3	-3	-2				1.08	
3	3T+2T		5.50	0.00	0	0	0	0	-1	0	0				5.50	
4	2A		3.30	0.00	0	0	0	0	0	1	0				3.30	
5	FCSp4		3.20	0.10	0	0	1	1	0	0	0				3.30	
6	3Lo+2T		7.15	x 0.00	0	0	0	1	0	0	0				7.15	
7	SiSt2		2.30	0.00	0	0	0	0	0	0	0				2.30	
8	LSp3		2.40	0.30	1	0	1	1	1	0	0				2.70	
9	3T<	<	3.19	x -0.70	-1	-1	-1	-1	-1	-1	-1				2.49	
10	2A		3.63	x 0.20	0	0	1	1	0	0	1				3.83	
11	CCoSp4		3.50	0.10	0	0	1	1	0	0	0				3.60	
			<b>40.77</b>												<b>38.65</b>	
<b>Компоненты программы</b>			<b>Фактор</b>													
Владение коньком			1.60			3.75	4.25	4.75	4.50	4.75	4.75	3.50				4.40
Переходы			1.60			3.50	3.75	4.75	4.25	4.25	4.50	3.50				4.05
Исполнение			1.60			3.75	4.25	4.75	4.50	4.50	4.75	3.25				4.35
Хореография			1.60			3.50	4.25	4.75	4.75	4.50	4.75	4.00				4.45
Интерпретация			1.60			3.50	4.00	4.75	4.50	4.50	4.75	3.25				4.25
<b>Сумма за компоненты (умноженная)</b>																<b>34.40</b>

<b>Снижения</b>	<b>0.00</b>
-----------------	-------------

< Недокрученный прыжок x Элемент исполнен во второй половине, база умножается 1.1

# Кубок России, 1-й Этап

## ДЕВУШКИ, КМС ПРОИЗВОЛЬНАЯ ПРОГРАММА ДЕТАЛИЗАЦИЯ ОЦЕНКИ

Место	Имя участника	Стартовый номер	Сумма в виде =	Сумма за элементы +	Сумма за компоненты +	Снижения -
13	Анна АФОНЬКИНА	17	66.80	29.04	37.76	0.00

#	Исполненный элемент	Инф	База	GOE	J1	J2	J3	J4	J5	J6	J7	J8	J9	Реф.	Оценка бригады	
1	3F	e	5.30	-0.70	-1	-2	-1	-1	-1	-1	-1				4.60	
2	1Lz		0.60	0.00	0	0	0	0	0	0	0				0.60	
3	3S<	<	2.90	-0.84	-2	-1	-1	-1	-1	-1	-2				2.06	
4	2A		3.30	0.00	0	0	0	0	0	0	-1				3.30	
5	FCSp4		3.20	0.30	0	0	1	1	2	1	-1				3.50	
6	2Lz		2.31	x 0.00	0	0	0	1	0	0	0				2.31	
7	1Lo		0.55	x -0.04	0	0	0	-1	0	-1	-2				0.51	
8	LSp4		2.70	0.40	1	1	1	1	1	0	0				3.10	
9	3Lo<	<	3.96	x -0.70	-1	-1	-1	-1	-1	-1	-2				3.26	
10	SIS1		1.80	0.00	0	0	0	0	0	0	0				1.80	
11	CCoSp4		3.50	0.50	1	1	1	1	1	1	0				4.00	
			<b>30.12</b>												<b>29.04</b>	
<b>Компоненты программы</b>			<b>Фактор</b>													
Владение коньком			1.60			5.00	4.75	5.00	5.00	5.00	4.75	4.75				4.90
Переходы			1.60			4.50	4.50	4.75	4.25	4.50	4.50	4.50				4.50
Исполнение			1.60			4.75	4.75	5.00	4.75	4.75	4.75	4.50				4.75
Хореография			1.60			4.75	4.75	4.75	5.00	5.25	4.75	4.50				4.80
Интерпретация			1.60			4.50	4.50	4.75	5.00	5.25	4.50	4.25				4.65
<b>Сумма за компоненты (умноженная)</b>																<b>37.76</b>

<b>Снижения</b>	<b>0.00</b>
-----------------	-------------

< Недокрученный прыжок x Элемент исполнен во второй половине, база умножается 1.1 e Прыжок с неправильного ребра

Место	Имя участника	Стартовый номер	Сумма в виде =	Сумма за элементы +	Сумма за компоненты +	Снижения -
14	Мария СТЕКОЛЬЩИКОВА	5	58.25	27.21	33.04	2.00

#	Исполненный элемент	Инф	База	GOE	J1	J2	J3	J4	J5	J6	J7	J8	J9	Реф.	Оценка бригады	
1	2A		3.30	0.00	0	1	0	0	0	0	0				3.30	
2	3F<	<	3.70	-1.26	-1	-1	-2	-2	-2	-3	-2				2.44	
3	3F<<<+SEQ	<<	1.44	-0.90	-3	-3	-3	-3	-3	-3	-3				0.54	
4	FCCoSp3		3.00	0.40	1	1	1	1	0	0	2				3.40	
5	1S		0.40	0.00	0	0	0	-1	0	0	0				0.40	
6	CCoSp4		3.50	0.40	1	1	1	1	0	0	1				3.90	
7	2A<<	<<	1.21	x -0.60	-3	-3	-3	-3	-3	-3	-3				0.61	
8	2F+2Lo		3.96	x 0.00	0	0	0	0	0	0	0				3.96	
9	2Lz+2Lo+2Lo<	<	5.72	x -0.36	-1	-1	-2	-1	-1	-1	-2				5.36	
10	SIS1		1.80	0.00	0	0	0	0	0	0	0				1.80	
11	LSp1		1.50	0.00	0	0	1	0	0	0	0				1.50	
			<b>29.53</b>												<b>27.21</b>	
<b>Компоненты программы</b>			<b>Фактор</b>													
Владение коньком			1.60			4.50	4.25	4.50	4.25	3.75	4.50	3.75				4.25
Переходы			1.60			4.25	4.00	4.50	4.00	3.50	4.25	3.25				4.00
Исполнение			1.60			4.50	3.75	4.00	4.00	3.50	4.25	3.50				3.90
Хореография			1.60			4.50	4.25	4.25	4.50	4.00	4.50	4.25				4.35
Интерпретация			1.60			4.50	4.00	4.00	4.50	3.75	4.50	3.75				4.15
<b>Сумма за компоненты (умноженная)</b>																<b>33.04</b>

<b>Снижения</b>	Falls: -2.00	<b>-2.00</b>
-----------------	--------------	--------------

< Недокрученный прыжок << Пониженный прыжок x Элемент исполнен во второй половине, база умножается 1.1

# Кубок России, 1-й Этап

## ДЕВУШКИ, КМС ПРОИЗВОЛЬНАЯ ПРОГРАММА ДЕТАЛИЗАЦИЯ ОЦЕНКИ

Место	Имя участника	Стартовый номер	Сумма в виде =	Сумма за элементы +	Сумма за компоненты +	Снижения -
15	Екатерина БАЯНОВА	2	57.31	28.87	29.44	1.00

#	Исполненный элемент	Инф	База	GOE	J1	J2	J3	J4	J5	J6	J7	J8	J9	Реф.	Оценка бригады
1	LSp2		1.90	0.20	1	1	0	0	1	0	0				2.10
2	CiSt1		1.80	0.00	0	0	0	0	0	0	0				1.80
3	2A		3.30	-0.70	-2	-1	-2	-1	-1	-1	-2				2.60
4	3S+1Lo<	<	4.60	-2.10	-3	-3	-3	-3	-3	-3	-3				2.50
5	2Lo		1.80	0.00	0	0	0	0	0	0	0				1.80
6	2Lz+2Lo	e	4.29	x -0.42	-1	-2	-1	-1	-2	-2	0				3.87
7	FCSp3		2.80	0.20	0	0	1	1	1	0	0				3.00
8	3S<	<	3.19	x -0.84	-1	-1	-1	-1	-2	-1	-2				2.35
9	2A+2T		5.17	x -0.30	-1	0	-1	0	-1	0	-2				4.87
10	2F		1.98	x 0.00	0	0	0	0	0	0	1				1.98
11	CCoSp1		2.00	0.00	0	0	0	0	0	0	0				2.00
			<b>32.83</b>												<b>28.87</b>
	<b>Компоненты программы</b>			<b>Фактор</b>											
	Владение коньком			1.60	3.50	4.00	3.75	4.00	3.50	3.75	3.00				3.70
	Переходы			1.60	3.25	4.00	3.75	3.75	3.25	3.50	3.25				3.50
	Исполнение			1.60	3.50	3.75	3.75	3.75	3.25	3.75	3.00				3.60
	Хореография			1.60	3.25	4.25	4.00	4.25	3.50	4.00	3.00				3.80
	Интерпретация			1.60	3.75	4.00	3.50	4.00	3.75	4.00	3.00				3.80
	<b>Сумма за компоненты (умноженная)</b>														<b>29.44</b>

<b>Снижения</b>	Falls:	-1.00	<b>-1.00</b>
-----------------	--------	-------	--------------

< Недокрученный прыжок x Элемент исполнен во второй половине, база умножается 1.1 e Прыжок с неправильного ребра

Место	Имя участника	Стартовый номер	Сумма в виде =	Сумма за элементы +	Сумма за компоненты +	Снижения -
16	Анна ИНСАРКИНА	12	56.74	25.82	31.92	1.00

#	Исполненный элемент	Инф	База	GOE	J1	J2	J3	J4	J5	J6	J7	J8	J9	Реф.	Оценка бригады
1	2A		3.30	0.00	1	0	0	0	0	0	0				3.30
2	2S<	<	1.00	-0.60	-3	-3	-3	-3	-3	-3	-3				0.40
3	2A<<	<<	1.10	-0.32	-2	-1	-2	-1	-2	-2	-1				0.78
4	LSp4		2.70	0.00	0	0	0	0	0	0	0				2.70
5	3S<<+2T	<<	2.80	-0.40	-2	-2	-2	-1	-2	-2	-2				2.40
6	3T<<	<<	1.54	x -0.56	-3	-2	-2	-3	-3	-3	-3				0.98
7	2Lo+2T		3.52	x 0.00	0	0	0	0	0	0	0				3.52
8	FCSp3		2.80	-0.30	-1	-1	-1	-1	-1	0	-1				2.50
9	SiSt1		1.80	0.00	0	0	0	0	0	0	0				1.80
10	2F+2T+2T		5.06	x -0.12	0	-1	-1	0	0	0	-1				4.94
11	CCoSp2		2.50	0.00	0	0	0	0	0	0	0				2.50
			<b>28.12</b>												<b>25.82</b>
	<b>Компоненты программы</b>			<b>Фактор</b>											
	Владение коньком			1.60	4.00	4.00	4.00	4.50	4.25	4.50	4.00				4.15
	Переходы			1.60	3.75	3.75	3.50	4.25	4.00	4.25	3.75				3.90
	Исполнение			1.60	4.00	3.50	3.75	4.25	3.50	4.25	4.00				3.90
	Хореография			1.60	3.75	3.75	3.50	4.50	4.25	4.50	4.00				4.05
	Интерпретация			1.60	4.00	3.50	3.50	4.50	4.00	4.50	3.75				3.95
	<b>Сумма за компоненты (умноженная)</b>														<b>31.92</b>

<b>Снижения</b>	Falls:	-1.00	<b>-1.00</b>
-----------------	--------	-------	--------------

< Недокрученный прыжок << Пониженный прыжок x Элемент исполнен во второй половине, база умножается 1.1

# Кубок России, 1-й Этап

## ДЕВУШКИ, КМС ПРОИЗВОЛЬНАЯ ПРОГРАММА ДЕТАЛИЗАЦИЯ ОЦЕНКИ

Место	Имя участника	Стартовый номер	Сумма в виде =	Сумма за элементы +	Сумма за компоненты +	Снижения -
17	Александра БОГОМОЛОВА	14	53.96	24.28	33.68	4.00

#	Исполненный элемент	Инф	База	GOE	J1	J2	J3	J4	J5	J6	J7	J8	J9	Реф.	Оценка бригады
1	3Lo		5.10	-2.10	-3	-3	-3	-3	-3	-3	-3				3.00
2	2Lz	e	2.10	-0.48	-2	-2	-2	-1	-1	-2	-1				1.62
3	3T		4.10	-2.10	-3	-3	-3	-3	-3	-3	-3				2.00
4	FCSp3		2.80	0.30	0	1	1	1	1	0	0				3.10
5	2A+2A<+SEQ	<	4.48	-1.50	-3	-3	-3	-3	-3	-3	-3				2.98
6	2F		1.98	x 0.12	0	1	0	0	0	1	1				2.10
7	2T		1.54	x 0.00	0	1	0	0	-1	0	0				1.54
8	2A*	*	0.00	0.00	-	-	-	-	-	-	-				0.00
9	LSp4		2.70	0.00	0	0	0	0	0	0	0				2.70
10	SIS1		1.80	-0.06	0	0	0	-1	0	-1	0				1.74
11	CCoSp4		3.50	0.00	0	0	0	0	0	0	0				3.50
			<b>30.10</b>												<b>24.28</b>
<b>Компоненты программы</b>			<b>Фактор</b>												
	Владение коньком			1.60	3.75	4.50	4.75	4.50	4.50	4.75	5.00				4.60
	Переходы			1.60	3.75	4.00	4.50	4.00	4.00	4.50	4.75				4.20
	Исполнение			1.60	3.50	3.50	4.75	3.75	3.75	4.00	4.50				3.90
	Хореография			1.60	3.50	4.25	4.75	4.25	4.25	4.75	4.00				4.30
	Интерпретация			1.60	3.50	3.75	4.50	4.00	3.75	4.50	4.25				4.05
	<b>Сумма за компоненты (умноженная)</b>														<b>33.68</b>

<b>Снижения</b>	Falls:	-4.00	<b>-4.00</b>
-----------------	--------	-------	--------------

< Недокрученный прыжок \* Неправильный элемент x Элемент исполнен во второй половине, база умножается 1.1 e Прыжок с неправильного ребра

Место	Имя участника	Стартовый номер	Сумма в виде =	Сумма за элементы +	Сумма за компоненты +	Снижения -
18	Милена МУРАШКИНА	3	51.68	25.04	26.64	0.00

#	Исполненный элемент	Инф	База	GOE	J1	J2	J3	J4	J5	J6	J7	J8	J9	Реф.	Оценка бригады
1	3S<<	<<	1.40	-0.40	-2	-2	-2	-2	-3	-2	-2				1.00
2	2A<+1T	<	2.70	-0.50	-1	-1	-1	-1	-2	-1	0				2.20
3	CCoSp4		3.50	0.20	0	1	0	1	0	0	1				3.70
4	2Lz+2T	e	3.50	-0.24	-2	0	-1	-1	-1	-1	0				3.26
5	2A<<	<<	1.21	x -0.48	-2	-2	-2	-3	-3	-3	-2				0.73
6	FCSp2		2.30	0.00	0	0	1	0	0	0	0				2.30
7	2Lz	e	2.31	x -0.42	-1	-2	-1	-2	-2	-1	-1				1.89
8	2F		1.98	x -0.18	0	-2	-1	0	-1	0	-1				1.80
9	2F+2Lo		3.96	x 0.00	0	0	-1	0	0	0	0				3.96
10	SIS2		2.30	0.00	0	0	0	0	0	0	0				2.30
11	LSp2		1.90	0.00	0	0	0	0	0	0	0				1.90
			<b>27.06</b>												<b>25.04</b>
<b>Компоненты программы</b>			<b>Фактор</b>												
	Владение коньком			1.60	3.25	3.50	3.25	3.50	3.25	3.25	3.25				3.30
	Переходы			1.60	3.25	3.50	3.50	3.00	3.25	3.25	3.50				3.35
	Исполнение			1.60	3.50	3.25	3.25	3.50	3.00	3.50	3.25				3.35
	Хореография			1.60	3.25	3.25	3.50	3.25	3.50	3.25	3.50				3.35
	Интерпретация			1.60	3.50	3.25	3.25	3.25	3.50	3.00	3.25				3.30
	<b>Сумма за компоненты (умноженная)</b>														<b>26.64</b>

<b>Снижения</b>			<b>0.00</b>
-----------------	--	--	-------------

< Недокрученный прыжок << Пониженный прыжок x Элемент исполнен во второй половине, база умножается 1.1 e Прыжок с неправильного ребра

# Кубок России, 1-й Этап

## ДЕВУШКИ, КМС ПРОИЗВОЛЬНАЯ ПРОГРАММА ДЕТАЛИЗАЦИЯ ОЦЕНКИ

Место	Имя участника	Стартовый номер	Сумма в виде =	Сумма за элементы +	Сумма за компоненты +	Снижения -
19	Анастасия КЛЮКИНА	8	50.18	21.70	30.48	2.00

#	Исполненный элемент	Инф	База	GOE	J1	J2	J3	J4	J5	J6	J7	J8	J9	Реф.	Оценка бригады
1	2S<<	<<	0.40	-0.30	-3	-3	-3	-2	-3	-3	-3				0.10
2	2A+2T		4.70	0.20	0	0	0	1	0	1	1				4.90
3	3S<<	<<	1.40	-0.60	-3	-3	-3	-3	-3	-3	-3				0.80
4	FCSp4		3.20	0.30	0	0	1	1	1	0	1				3.50
5	2F		1.80	0.00	0	0	0	0	0	0	0				1.80
6	LSp3		2.40	0.10	0	0	0	1	0	0	1				2.50
7	2A<	<	2.53	x -1.50	-3	-3	-3	-3	-3	-3	-3				1.03
8	2F<<	<<	0.55	x -0.30	-3	-3	-3	-3	-3	-3	-3				0.25
9	2Lo		1.98	x -0.36	-1	-2	-2	-1	-1	-1	-1				1.62
10	SIS1		1.80	0.00	0	0	0	0	0	0	0				1.80
11	CCoSp3		3.00	0.40	1	1	0	1	0	1	1				3.40
			<b>23.76</b>												<b>21.70</b>
	<b>Компоненты программы</b>			<b>Фактор</b>											
	Владение коньком			1.60	3.75	4.25	4.00	4.25	4.25	4.25	4.50				4.20
	Переходы			1.60	3.50	3.75	3.50	3.75	3.75	3.50	4.25				3.65
	Исполнение			1.60	3.50	3.75	3.50	3.75	3.50	3.75	4.00				3.65
	Хореография			1.60	3.50	4.25	3.50	4.25	3.50	3.75	4.25				3.85
	Интерпретация			1.60	3.75	4.00	3.25	3.75	3.50	3.50	4.25				3.70
	<b>Сумма за компоненты (умноженная)</b>														<b>30.48</b>

<b>Снижения</b>	Falls:	-2.00	<b>-2.00</b>
-----------------	--------	-------	--------------

< Недокрученный прыжок << Пониженный прыжок x Элемент исполнен во второй половине, база умножается 1.1

Место	Имя участника	Стартовый номер	Сумма в виде =	Сумма за элементы +	Сумма за компоненты +	Снижения -
20	Вероника КОПИНА	6	48.95	22.55	26.40	0.00

#	Исполненный элемент	Инф	База	GOE	J1	J2	J3	J4	J5	J6	J7	J8	J9	Реф.	Оценка бригады
1	2S		1.40	0.00	0	0	0	0	0	0	0				1.40
2	2Lz+2Lo<+2Lo<<	<<	3.90	-0.72	-2	-2	-2	-3	-3	-3	-2				3.18
3	CCoSp2		2.50	-0.06	0	-1	0	0	0	0	-1				2.44
4	2Lo		1.80	0.00	0	0	0	0	0	0	0				1.80
5	2Lz		2.10	0.00	0	0	-1	0	0	0	0				2.10
6	2F		1.98	x -0.30	-1	-1	-1	0	-1	-1	-1				1.68
7	FCSp1		1.90	-0.12	-1	0	0	-1	0	0	-1				1.78
8	SIS1		1.80	0.00	0	0	0	0	0	0	0				1.80
9	2F+2Lo		3.96	x -0.24	-2	-1	-1	0	-1	0	-1				3.72
10	1A		1.21	x 0.00	0	0	0	0	0	0	-1				1.21
11	LSp1		1.50	-0.06	0	0	-1	0	0	0	-1				1.44
			<b>24.05</b>												<b>22.55</b>
	<b>Компоненты программы</b>			<b>Фактор</b>											
	Владение коньком			1.60	3.25	4.00	3.75	3.25	3.50	3.25	2.75				3.40
	Переходы			1.60	2.75	4.00	3.50	3.00	3.00	3.00	3.00				3.10
	Исполнение			1.60	3.00	4.00	3.75	3.50	3.00	3.50	3.25				3.40
	Хореография			1.60	3.00	4.50	3.75	3.25	3.50	3.00	3.00				3.30
	Интерпретация			1.60	3.25	4.25	3.50	3.25	3.25	3.25	2.75				3.30
	<b>Сумма за компоненты (умноженная)</b>														<b>26.40</b>

<b>Снижения</b>			<b>0.00</b>
-----------------	--	--	-------------

< Недокрученный прыжок << Пониженный прыжок x Элемент исполнен во второй половине, база умножается 1.1

# Кубок России, 1-й Этап

## ДЕВУШКИ, КМС ПРОИЗВОЛЬНАЯ ПРОГРАММА ДЕТАЛИЗАЦИЯ ОЦЕНКИ

Место	Имя участника	Стартовый номер	Сумма в виде =	Сумма за элементы +	Сумма за компоненты +	Снижения -
21	Ангелина АСТАХОВА	10	48.54	21.26	29.28	2.00

#	Исполненный элемент	Инф	База	GOE	J1	J2	J3	J4	J5	J6	J7	J8	J9	Реф.	Оценка бригады
1	2A		3.30	-1.50	-3	-3	-3	-3	-3	-3	-3				1.80
2	2F+2Lo		3.60	-0.48	-2	-1	-2	-1	-2	-2	-1				3.12
3	2Lo		1.80	0.00	0	0	0	0	0	0	0				1.80
4	FCSp3		2.80	0.00	-1	0	0	0	0	0	0				2.80
5	2F		1.80	0.00	0	0	0	0	0	0	0				1.80
6	2A<<	<<	1.21 x	-0.60	-3	-3	-3	-3	-3	-3	-3				0.61
7	CCoSp3		3.00	0.00	0	0	0	0	0	0	1				3.00
8	3S<<	<<	1.54 x	-0.60	-3	-2	-3	-3	-3	-3	-3				0.94
9	2Lz+1T	e	2.75 x	-0.66	-2	-2	-2	-2	-3	-3	-2				2.09
10	SIS1		1.80	0.00	0	0	0	-1	0	0	0				1.80
11	LSp1		1.50	0.00	0	0	0	0	0	0	0				1.50
			<b>25.10</b>												<b>21.26</b>
	<b>Компоненты программы</b>			<b>Фактор</b>											
	Владение коньком			1.60	3.50	4.00	4.00	3.75	4.00	4.00	3.50				3.85
	Переходы			1.60	3.25	3.75	3.75	3.50	3.50	3.50	3.00				3.50
	Исполнение			1.60	3.50	3.50	4.00	3.75	3.50	3.75	3.25				3.60
	Хореография			1.60	3.25	4.00	3.75	4.00	3.75	4.00	3.25				3.75
	Интерпретация			1.60	3.50	3.75	3.75	4.00	3.50	3.50	3.00				3.60
	<b>Сумма за компоненты (умноженная)</b>														<b>29.28</b>

<b>Снижения</b>	Falls:	-2.00	<b>-2.00</b>
-----------------	--------	-------	--------------

<< Пониженный прыжок x Элемент исполнен во второй половине, база умножается 1.1 e Прыжок с неправильного ребра

Место	Имя участника	Стартовый номер	Сумма в виде =	Сумма за элементы +	Сумма за компоненты +	Снижения -
22	Полина ЧЕТВЕРИКОВА	9	47.63	21.99	28.64	3.00

#	Исполненный элемент	Инф	База	GOE	J1	J2	J3	J4	J5	J6	J7	J8	J9	Реф.	Оценка бригады
1	2A+2T		4.70	-0.10	-1	0	0	0	0	0	-1				4.60
2	2Lz	e	2.10	-0.36	-1	-2	-1	-1	-2	-1	-1				1.74
3	3S<<	<<	1.40	-0.60	-3	-3	-3	-3	-3	-3	-3				0.80
4	FCSp2		2.30	0.00	0	0	0	0	0	0	0				2.30
5	2F		1.80	0.00	0	0	0	0	0	0	0				1.80
6	3S<<+SEQ	<<	1.12	-0.60	-3	-3	-3	-3	-3	-3	-3				0.52
7	2Lo	x	1.98	0.00	0	0	0	0	0	0	0				1.98
8	2A<	<	2.53 x	-1.50	-3	-3	-3	-3	-3	-3	-3				1.03
9	LSp2		1.90	-0.12	0	-1	-1	0	0	0	-1				1.78
10	SIS1		1.80	-0.06	0	-1	0	0	0	-1	0				1.74
11	CCoSp4		3.50	0.20	0	1	0	1	0	1	0				3.70
			<b>25.13</b>												<b>21.99</b>
	<b>Компоненты программы</b>			<b>Фактор</b>											
	Владение коньком			1.60	3.25	3.75	3.75	4.25	4.25	3.75	3.75				3.85
	Переходы			1.60	3.25	3.25	3.50	4.00	3.75	3.50	3.25				3.45
	Исполнение			1.60	3.50	3.25	3.50	4.25	3.50	3.50	3.00				3.45
	Хореография			1.60	3.50	3.75	3.50	4.25	4.00	3.50	3.25				3.65
	Интерпретация			1.60	3.50	3.50	3.50	4.00	3.50	3.50	3.00				3.50
	<b>Сумма за компоненты (умноженная)</b>														<b>28.64</b>

<b>Снижения</b>	Falls:	-3.00	<b>-3.00</b>
-----------------	--------	-------	--------------

< Недокрученный прыжок << Пониженный прыжок x Элемент исполнен во второй половине, база умножается 1.1 e Прыжок с неправильного ребра

# Кубок России, 1-й Этап

## ДЕВУШКИ, КМС ПРОИЗВОЛЬНАЯ ПРОГРАММА ДЕТАЛИЗАЦИЯ ОЦЕНКИ

Место	Имя участника	Стартовый номер	Сумма в виде =	Сумма за элементы +	Сумма за компоненты +	Снижения -
23	Лада СТЕПАНОВА	4	41.97	17.69	25.28	1.00

#	Исполненный элемент	Инф	База	GOE	J1	J2	J3	J4	J5	J6	J7	J8	J9	Реф.	Оценка бригады	
1	FSSp3		2.60	0.00	-1	0	0	0	0	0	0				2.60	
2	2A<<	<<	1.10	-0.60	-3	-2	-3	-3	-3	-3	-3				0.50	
3	2F+1T		2.20	-0.12	0	0	-2	0	-1	0	-1				2.08	
4	2Lz+2T	e	3.50	-0.90	-3	-3	-3	-3	-3	-3	-2				2.60	
5	SISt1		1.80	0.00	0	0	0	0	0	0	0				1.80	
6	2Lo<	<	1.43	x -0.60	-2	-2	-2	-2	-2	-1	-2				0.83	
7	2Lz+2Lo<<	e	2.86	x -0.66	-2	-2	-2	-2	-3	-3	-1				2.20	
8	CCoSp1		2.00	-0.06	-1	0	0	-1	0	0	0				1.94	
9	1Lz	e	0.66	x -0.22	-2	-2	-3	-2	-2	-3	-2				0.44	
10	2F		1.98	x -0.60	-2	-2	-2	-2	-2	-3	-2				1.38	
11	LSp1		1.50	-0.18	0	-1	0	-1	-1	0	-1				1.32	
			<b>21.63</b>												<b>17.69</b>	
<b>Компоненты программы</b>			<b>Фактор</b>													
Владение коньком			1.60													3.30
Переходы			1.60													3.00
Исполнение			1.60													3.10
Хореография			1.60													3.20
Интерпретация			1.60													3.20
<b>Сумма за компоненты (умноженная)</b>																<b>25.28</b>

<b>Снижения</b>	Falls:	-1.00	<b>-1.00</b>
-----------------	--------	-------	--------------

< Недокрученный прыжок << Пониженный прыжок x Элемент исполнен во второй половине, база умножается 1.1 e Прыжок с неправильного ребра

Место	Имя участника	Стартовый номер	Сумма в виде =	Сумма за элементы +	Сумма за компоненты +	Снижения -
24	Екатерина ШИНГАРЕВА	1	41.74	20.50	24.24	3.00

#	Исполненный элемент	Инф	База	GOE	J1	J2	J3	J4	J5	J6	J7	J8	J9	Реф.	Оценка бригады	
1	3S		4.20	-2.10	-3	-3	-3	-3	-3	-3	-3				2.10	
2	2S		1.40	-0.52	-2	-2	-3	-2	-3	-3	-3				0.88	
3	2A		3.30	-1.50	-3	-3	-3	-3	-3	-3	-3				1.80	
4	FCSp1		1.90	0.00	0	0	0	0	0	0	-1				1.90	
5	2F+2T		3.20	-0.36	-2	-2	-1	-1	-1	-1	-1				2.84	
6	2Lo+2A<+SEQ	<	3.61	x -1.50	-3	-3	-3	-3	-3	-3	-3				2.11	
7	CCoSp4		3.50	-0.12	0	-1	-1	0	0	0	-1				3.38	
8	2T	x	1.54	-0.44	-3	-2	-2	-2	-3	-2	-2				1.10	
9	1F	x	0.55	-0.06	-1	0	-1	-1	0	0	-1				0.49	
10	SISt1		1.80	-0.24	-1	-1	-1	-1	0	0	-2				1.56	
11	LSp3		2.40	-0.06	0	-1	0	-1	0	0	0				2.34	
			<b>27.40</b>												<b>20.50</b>	
<b>Компоненты программы</b>			<b>Фактор</b>													
Владение коньком			1.60													3.40
Переходы			1.60													2.85
Исполнение			1.60													2.85
Хореография			1.60													3.00
Интерпретация			1.60													3.05
<b>Сумма за компоненты (умноженная)</b>																<b>24.24</b>

<b>Снижения</b>	Falls:	-3.00	<b>-3.00</b>
-----------------	--------	-------	--------------

< Недокрученный прыжок x Элемент исполнен во второй половине, база умножается 1.1

**І ЭТАП КУБКА РОССИИ  
ПО ФИГУРНОМУ КАТАНИЮ НА КОНЬКАХ**

г. Дмитров, СК "Дмитров"

14-18 сентября 2010 г.

**ОДИНОЧНОЕ КАТАНИЕ**

**ЖЕНЩИНЫ**

**СУДЕЙСКАЯ БРИГАДА**

Технический контролер	Андреева Юлия	Москва
Технический специалист	Лебедева Наталья	Мос. обл.
Ассистент тех. специалиста	Кокора Константин	Москва
Старший судья	Богуш Наталья	Самара
Судьи:	1 Безменов Евгений	Казань
	2 Карташова Ольга	С. Петербург
	3 Богуш Вера	Самара
	4 Ларичева Вера	Лен. обл.
	5 Быстрова Юлия	Екатеринбург
	6 Кандыба Светлана	Москва
	7 Чемоданов Сергей	Мос. обл.
Оператор ввода данных	Татаренко Павел	Москва
Оператор видеоповтора	Федосеева Лариса	С. Петербург
Видеооператор	Кузнецов Александр	Москва



**І ЭТАП КУБКА РОССИИ  
ПО ФИГУРНОМУ КАТАНИЮ НА КОНЬКАХ**

г. Дмитров, СК "Дмитров"

14-18 сентября 2010 г.

**ОДИНОЧНОЕ КАТАНИЕ**

**ЖЕНЩИНЫ**

**ОКОНЧАТЕЛЬНЫЕ РЕЗУЛЬТАТЫ**

ОК	Место КП	ПП	Фамилия, имя	Год рожд.	Организация	Город	Сумма очков
1	1	1	Артемьева Мария	1993	СДЮШОР	С. Петербург	145,06
2	4	3	Качалина Валерия	1996	СДЮШОР	С. Петербург	121,41
3	6	2	Деева Александра	1997	СДЮШОР ЦСКА	Москва	118,95
4	2	4	Бирюкова Софья	1994	ЭШВСМ "Москвич"	Москва	118,73
5	3	5	Козырева Екатерина	1993	ЭШВСМ "Вор. горы"	Москва	114,94
6	5	8	Сахарова Нина	1993	СДЮШОР	С. Петербург	105,53
7	7	6	Почуфарова Евгения	1994	ЦЗВС	Мос. обл.	101,24
8	8	7	Цветкова Ольга	1995	ДЮСШ "Юниор"	Лен.обл.	95,93
9	9	9	Бирюкова Мария	1995	УОР-4	Москва	84,57
10	11	10	Рохмачева Мария	1993	СДЮШОР "Юн.Москвы"	Москва	83,04
11	10	11	Арсентьева Полина	1995	СДЮСШОР "Тодес"	Челябинск	80,06

Старший судья



Богуш Наталья

Самара

Технический контролер



Андреева Юлия

Москва

# ЖЕНЩИНЫ, МС

## РЕЗУЛЬТАТЫ ПО ВИДУ КОРотКАЯ ПРОГРАММА

Место	Имя участника	Общая сумма =	Сумма за элементы +	Сумма за компоненты +	SS	TR	PE	CH	IN	Снижения
										-
1	Мария АРТЕМЬЕВА	53.06	29.10	23.96	5.95	5.85	5.95	6.10	6.10	0.00
2	Софья БИРЮКОВА	48.00	26.20	22.80	5.80	5.60	5.65	5.80	5.65	1.00
3	Екатерина КОЗЫРЕВА	44.28	22.52	21.76	5.50	5.30	5.50	5.40	5.50	0.00
4	Валерия КАЧАЛИНА	43.92	22.20	21.72	5.35	5.35	5.35	5.55	5.55	0.00
5	Нина САХАРОВА	42.84	22.68	20.16	5.05	5.00	5.15	5.10	4.90	0.00
6	Александра ДЕЕВА	39.12	20.20	19.92	5.00	4.80	4.90	5.15	5.05	1.00
7	Евгения ПОЧУФАРОВА	35.14	16.82	18.32	4.70	4.45	4.50	4.65	4.60	0.00
8	Ольга ЦВЕТКОВА	32.60	16.60	17.00	4.25	4.15	4.20	4.40	4.25	1.00
9	Мария БИРЮКОВА	28.94	14.82	14.12	3.70	3.45	3.60	3.50	3.40	0.00
10	Полина АРСЕНТЬЕВА	28.24	14.40	15.84	4.10	3.80	3.95	3.90	4.05	2.00
11	Мария РОХМАЧЕВА	27.80	11.64	16.16	4.15	4.00	3.95	4.10	4.00	0.00

SS = Владение конькс TR = Переходы PE = Исполнение

CH = Хореография IN = Интерпретация

\* = умноженные

Напечатано: 15.09.2010 20:39:39

# Кубок России, 1-й Этап

## ЖЕНЩИНЫ, МС КОРОТКАЯ ПРОГРАММА ДЕТАЛИЗАЦИЯ ОЦЕНКИ

Место	Имя участника	Стартовый номер	Сумма в виде =	Сумма за элементы +	Сумма за компоненты +	Снижения
1	Мария АРТЕМЬЕВА	2	53.06	29.10	23.96	0.00

#	Исполненный элемент	Инф	База	GOE	J1	J2	J3	J4	J5	J6	J7	J8	J9	Реф.	Оценка бригады
1	3Lz+2T		7.40	0.70	1	1	0	1	1	1	1				8.10
2	3F	e	5.30	-0.70	-1	-1	-1	-2	-1	-1	-1				4.60
3	FSSp3		2.60	0.30	1	1	0	0	1	1	0				2.90
4	2A		3.30	0.40	1	1	0	0	1	1	1				3.70
5	LSp4		2.70	0.50	1	1	1	0	1	1	1				3.20
6	SIS2		2.30	0.30	1	1	0	0	1	0	1				2.60
7	CCoSp4		3.50	0.50	1	2	0	1	1	1	1				4.00
			<b>27.10</b>												<b>29.10</b>
<b>Компоненты программы</b>			<b>Фактор</b>												
	Владение коньком			0.80	5.75	6.00	5.25	6.00	6.00	6.25	6.00				5.95
	Переходы			0.80	5.75	5.75	5.50	5.75	6.00	6.25	6.00				5.85
	Исполнение			0.80	5.75	5.75	5.50	5.75	6.25	6.50	6.25				5.95
	Хореография			0.80	6.00	6.00	5.75	6.00	6.25	6.50	6.25				6.10
	Интерпретация			0.80	6.00	6.00	5.50	6.00	6.25	6.50	6.25				6.10
	<b>Сумма за компоненты (умноженная)</b>														<b>23.96</b>

<b>Снижения</b>															<b>0.00</b>
-----------------	--	--	--	--	--	--	--	--	--	--	--	--	--	--	-------------

e Прыжок с неправильного ребра

Место	Имя участника	Стартовый номер	Сумма в виде =	Сумма за элементы +	Сумма за компоненты +	Снижения
2	Софья БИРЮКОВА	11	48.00	26.20	22.80	1.00

#	Исполненный элемент	Инф	База	GOE	J1	J2	J3	J4	J5	J6	J7	J8	J9	Реф.	Оценка бригады
1	2Lz+3T		6.20	0.00	0	0	0	0	-1	0	0				6.20
2	3Lo		5.10	-2.10	-3	-3	-3	-3	-3	-3	-3				3.00
3	LSp3		2.40	0.40	1	1	0	0	1	1	1				2.80
4	2A		3.30	0.50	1	1	0	1	1	1	1				3.80
5	FCSp3		2.80	0.30	1	1	0	0	1	1	0				3.10
6	SIS3		3.30	0.30	1	0	0	1	1	1	0				3.60
7	CCoSp4		3.50	0.20	1	1	0	0	0	1	0				3.70
			<b>26.60</b>												<b>26.20</b>
<b>Компоненты программы</b>			<b>Фактор</b>												
	Владение коньком			0.80	6.00	5.75	5.25	5.75	5.75	6.25	5.75				5.80
	Переходы			0.80	5.75	5.50	5.50	5.50	5.50	6.00	5.75				5.60
	Исполнение			0.80	5.75	5.25	5.50	5.50	5.75	6.00	5.75				5.65
	Хореография			0.80	6.25	5.50	5.75	5.50	5.50	6.25	6.00				5.80
	Интерпретация			0.80	6.00	5.50	5.50	5.75	5.50	6.25	5.50				5.65
	<b>Сумма за компоненты (умноженная)</b>														<b>22.80</b>

<b>Снижения</b>	Falls:															<b>-1.00</b>
-----------------	--------	--	--	--	--	--	--	--	--	--	--	--	--	--	--	--------------

Место	Имя участника	Стартовый номер	Сумма в виде =	Сумма за элементы +	Сумма за компоненты +	Снижения
3	Екатерина КОЗЫРЕВА	8	44.28	22.52	21.76	0.00

#	Исполненный элемент	Инф	База	GOE	J1	J2	J3	J4	J5	J6	J7	J8	J9	Реф.	Оценка бригады
1	2A<	<	2.30	-0.40	-1	-1	1	-1	0	-1	-1				1.90
2	3Lo		5.10	0.00	0	1	0	0	0	0	-1				5.10
3	3S<+2T<	<	3.90	-0.98	-1	-2	0	-2	-2	-1	-1				2.92
4	FSSp3		2.60	0.40	1	1	1	0	0	1	1				3.00
5	CCoSp3		3.00	0.00	0	0	0	0	0	1	0				3.00
6	LSp4		2.70	0.40	1	1	1	0	0	1	1				3.10
7	SIS3		3.30	0.20	0	1	0	0	0	1	1				3.50
			<b>22.90</b>												<b>22.52</b>
<b>Компоненты программы</b>			<b>Фактор</b>												
	Владение коньком			0.80	5.50	5.75	5.25	5.50	4.75	6.25	5.50				5.50
	Переходы			0.80	5.25	5.75	5.00	5.00	4.75	6.00	5.50				5.30
	Исполнение			0.80	5.25	6.00	5.00	5.25	5.25	6.00	5.75				5.50
	Хореография			0.80	5.25	5.50	5.25	5.50	5.00	6.25	5.50				5.40
	Интерпретация			0.80	5.25	5.75	5.25	5.50	5.00	6.25	5.75				5.50
	<b>Сумма за компоненты (умноженная)</b>														<b>21.76</b>

<b>Снижения</b>																<b>0.00</b>
-----------------	--	--	--	--	--	--	--	--	--	--	--	--	--	--	--	-------------

< Недокрученный прыжок

# Кубок России, 1-й Этап

## ЖЕНЩИНЫ, МС КОРОТКАЯ ПРОГРАММА ДЕТАЛИЗАЦИЯ ОЦЕНКИ

Место	Имя участника	Стартовый номер	Сумма в виде =	Сумма за элементы +	Сумма за компоненты +	Снижения
4	Валерия КАЧАЛИНА	4	43.92	22.20	21.72	0.00

#	Исполненный элемент	Инф	База	GOE	J1	J2	J3	J4	J5	J6	J7	J8	J9	Реф.	Оценка бригады
1	2Lz+2T<	^	3.10	-0.90	-3	-3	-1	-3	-3	-3	-3				2.20
2	3Lo		5.10	0.00	0	0	0	0	0	-1	1				5.10
3	2A		3.30	0.40	1	1	1	0	0	1	1				3.70
4	FCSp4		3.20	0.40	0	1	1	0	1	1	1				3.60
5	LSp2		1.90	0.20	1	1	0	0	0	1	0				2.10
6	CSi2		2.30	0.20	0	1	0	1	0	1	0				2.50
7	CCoSp3		3.00	0.00	0	0	0	0	0	-1	0				3.00
			<b>21.90</b>												<b>22.20</b>
<b>Компоненты программы</b>			<b>Фактор</b>												
	Владение коньком			0.80	5.50	5.75	5.00	5.75	4.75	5.00	5.50				5.35
	Переходы			0.80	5.75	5.50	5.00	5.50	5.00	5.25	5.50				5.35
	Исполнение			0.80	5.50	5.75	5.00	5.75	5.25	4.75	5.25				5.35
	Хореография			0.80	5.75	5.75	5.50	5.75	5.00	5.25	5.50				5.55
	Интерпретация			0.80	5.75	5.75	5.50	6.00	5.25	5.25	5.50				5.55
	<b>Сумма за компоненты (умноженная)</b>														<b>21.72</b>

<b>Снижения</b>	<b>0.00</b>
-----------------	-------------

< Недокрученный прыжок

Место	Имя участника	Стартовый номер	Сумма в виде =	Сумма за элементы +	Сумма за компоненты +	Снижения
5	Нина САХАРОВА	3	42.84	22.68	20.16	0.00

#	Исполненный элемент	Инф	База	GOE	J1	J2	J3	J4	J5	J6	J7	J8	J9	Реф.	Оценка бригады
1	3Lo		5.10	0.00	0	0	0	0	0	1	0				5.10
2	3S+2T		5.60	0.28	0	1	0	0	0	1	1				5.88
3	2A		3.30	-0.20	-1	0	0	-1	-1	1	0				3.10
4	FCSp3		2.80	0.10	0	0	1	0	0	0	1				2.90
5	CCoSp1		2.00	0.00	0	0	0	0	0	1	0				2.00
6	CSi1		1.80	0.00	0	0	0	0	0	0	0				1.80
7	LSp2		1.90	0.00	-3	0	0	0	0	0	1				1.90
			<b>22.50</b>												<b>22.68</b>
<b>Компоненты программы</b>			<b>Фактор</b>												
	Владение коньком			0.80	4.50	5.50	4.75	5.25	5.25	5.25	4.75				5.05
	Переходы			0.80	4.25	5.25	5.00	5.00	5.25	5.00	4.75				5.00
	Исполнение			0.80	4.25	5.50	5.00	5.00	5.00	5.25	5.50				5.15
	Хореография			0.80	4.25	5.00	5.25	4.75	5.25	5.50	5.25				5.10
	Интерпретация			0.80	4.25	5.25	4.75	4.50	5.00	5.00	5.25				4.90
	<b>Сумма за компоненты (умноженная)</b>														<b>20.16</b>

<b>Снижения</b>	<b>0.00</b>
-----------------	-------------

Место	Имя участника	Стартовый номер	Сумма в виде =	Сумма за элементы +	Сумма за компоненты +	Снижения
6	Александра ДЕЕВА	10	39.12	20.20	19.92	1.00

#	Исполненный элемент	Инф	База	GOE	J1	J2	J3	J4	J5	J6	J7	J8	J9	Реф.	Оценка бригады
1	2A		3.30	0.50	1	1	1	0	1	1	1				3.80
2	3T*+1T*+2T*	*	0.00	0.00	-	-	-	-	-	-	-				0.00
3	3Lo		5.10	-2.10	-3	-3	-3	-3	-3	-3	-3				3.00
4	FCSp3		2.80	0.80	0	2	2	1	1	2	2				3.60
5	SISi2		2.30	0.40	1	1	1	0	0	1	1				2.70
6	CCoSp3		3.00	0.40	1	1	0	0	1	2	1				3.40
7	LSp4		2.70	1.00	2	2	2	1	2	2	2				3.70
			<b>19.20</b>												<b>20.20</b>
<b>Компоненты программы</b>			<b>Фактор</b>												
	Владение коньком			0.80	4.50	4.75	4.75	4.75	5.25	6.00	5.50				5.00
	Переходы			0.80	4.50	4.50	4.50	4.75	5.25	6.00	5.00				4.80
	Исполнение			0.80	4.50	4.75	4.50	4.75	5.50	5.75	5.00				4.90
	Хореография			0.80	4.75	4.50	5.00	5.00	5.50	6.25	5.50				5.15
	Интерпретация			0.80	4.75	4.50	4.75	5.00	5.25	6.25	5.50				5.05
	<b>Сумма за компоненты (умноженная)</b>														<b>19.92</b>

<b>Снижения</b>	Falls:	-1.00	<b>-1.00</b>
-----------------	--------	-------	--------------

\* Неправильный элемент

# Кубок России, 1-й Этап

## ЖЕНЩИНЫ, МС КОРОТКАЯ ПРОГРАММА ДЕТАЛИЗАЦИЯ ОЦЕНКИ

Место	Имя участника	Стартовый номер	Сумма в виде =	Сумма за элементы +	Сумма за компоненты +	Снижения -
7	Евгения ПОЧУФАРОВА	5	35.14	16.82	18.32	0.00

#	Исполненный элемент	Инф	База	GOE	J1	J2	J3	J4	J5	J6	J7	J8	J9	Реф.	Оценка бригады
1	3Lo<	<	3.60	-1.68	-3	-2	-3	-3	-2	-2	-2				1.92
2	3Lz<<+COMBO	<<	2.10	-0.90	-3	-3	-3	-3	-3	-3	-3				1.20
3	FCSp4		3.20	0.30	0	1	0	1	0	1	1				3.50
4	SISl2		2.30	0.00	0	0	0	0	0	0	1				2.30
5	2A<	<	2.30	-0.50	-1	-2	0	-1	-1	-1	-1				1.80
6	CCoSp3		3.00	0.20	0	1	0	0	0	1	1				3.20
7	LSp3		2.40	0.50	1	1	1	1	1	1	1				2.90
			<b>18.90</b>												<b>16.82</b>
<b>Компоненты программы</b>			<b>Фактор</b>												
	Владение коньком			0.80	4.00	4.50	4.25	5.25	4.75	4.75	5.25				4.70
	Переходы			0.80	4.00	4.25	4.25	4.75	4.50	4.50	5.25				4.45
	Исполнение			0.80	4.00	4.50	4.00	4.75	4.75	4.50	5.00				4.50
	Хореография			0.80	4.00	4.75	4.25	5.00	4.75	4.50	5.00				4.65
	Интерпретация			0.80	4.00	4.75	4.00	5.25	4.50	4.50	5.25				4.60
	<b>Сумма за компоненты (умноженная)</b>														<b>18.32</b>

<b>Снижения</b>	<b>0.00</b>
-----------------	-------------

< Недокрученный прыжок << Пониженный прыжок

Место	Имя участника	Стартовый номер	Сумма в виде =	Сумма за элементы +	Сумма за компоненты +	Снижения -
8	Ольга ЦВЕТКОВА	6	32.60	16.60	17.00	1.00

#	Исполненный элемент	Инф	База	GOE	J1	J2	J3	J4	J5	J6	J7	J8	J9	Реф.	Оценка бригады
1	2A		3.30	0.00	0	0	0	0	0	1	0				3.30
2	3S<<	<<	1.40	-0.60	-3	-3	-3	-3	-3	-3	-3				0.80
3	3T<<+2T	<<	2.80	-0.60	-3	-2	-3	-3	-3	-3	-3				2.20
4	LSp3		2.40	0.00	0	0	0	0	0	0	0				2.40
5	FSSp3		2.60	0.00	0	0	0	0	0	0	1				2.60
6	SISl2		2.30	0.00	0	0	0	1	0	0	0				2.30
7	CCoSp3		3.00	0.00	0	0	0	0	0	0	0				3.00
			<b>17.80</b>												<b>16.60</b>
<b>Компоненты программы</b>			<b>Фактор</b>												
	Владение коньком			0.80	4.25	4.50	3.75	4.75	3.75	4.50	4.25				4.25
	Переходы			0.80	4.00	4.25	3.75	4.50	3.75	4.25	4.50				4.15
	Исполнение			0.80	4.00	4.50	4.00	4.75	4.00	4.25	4.25				4.20
	Хореография			0.80	4.50	4.50	4.00	4.75	4.00	4.50	4.50				4.40
	Интерпретация			0.80	4.25	4.50	3.75	5.00	3.75	4.50	4.25				4.25
	<b>Сумма за компоненты (умноженная)</b>														<b>17.00</b>

<b>Снижения</b>	Falls: -1.00	<b>-1.00</b>
-----------------	--------------	--------------

<< Пониженный прыжок

# Кубок России, 1-й Этап

## ЖЕНЩИНЫ, МС КОРОТКАЯ ПРОГРАММА ДЕТАЛИЗАЦИЯ ОЦЕНКИ

Место	Имя участника	Стартовый номер	Сумма в виде =	Сумма за элементы +	Сумма за компоненты +	Снижения
9	Мария БИРЮКОВА	1	28.94	14.82	14.12	0.00

#	Исполненный элемент	Инф	База	GOE	J1	J2	J3	J4	J5	J6	J7	J8	J9	Реф.	Оценка бригады
1	2S+2T		2.80	-0.60	-3	-3	0	-3	-3	-3	-3				2.20
2	3T<<	<<	1.40	-0.60	-2	-3	-3	-3	-3	-3	-3				0.80
3	LSp1		1.50	0.00	0	0	0	0	0	0	-1				1.50
4	SIS2		2.30	-0.18	-1	-1	-1	0	0	0	-1				2.12
5	FCSp1		1.90	0.00	0	0	0	0	0	0	0				1.90
6	2A		3.30	0.00	0	0	0	0	0	1	0				3.30
7	CCoSp3		3.00	0.00	0	0	0	0	0	1	0				3.00
			<b>16.20</b>												<b>14.82</b>
<b>Компоненты программы</b>			<b>Фактор</b>												
	Владение коньком			0.80	3.75	3.50	3.75	3.50	3.25	4.00	4.25				3.70
	Переходы			0.80	3.50	3.25	3.50	3.00	3.00	4.00	4.00				3.45
	Исполнение			0.80	3.75	3.25	3.50	3.25	3.50	4.25	4.00				3.60
	Хореография			0.80	3.50	3.50	3.25	3.25	3.50	4.50	3.75				3.50
	Интерпретация			0.80	3.75	3.25	3.50	3.00	3.25	4.50	3.25				3.40
	<b>Сумма за компоненты (умноженная)</b>														<b>14.12</b>

<b>Снижения</b>	<b>0.00</b>
-----------------	-------------

<< Пониженный прыжок

Место	Имя участника	Стартовый номер	Сумма в виде =	Сумма за элементы +	Сумма за компоненты +	Снижения
10	Полина АРСЕНТЬЕВА	7	28.24	14.40	15.84	2.00

#	Исполненный элемент	Инф	База	GOE	J1	J2	J3	J4	J5	J6	J7	J8	J9	Реф.	Оценка бригады
1	2A		3.30	0.30	0	0	1	1	0	1	1				3.60
2	3S+2T<	<	5.20	-0.84	-1	-2	0	-2	-1	-1	-1				4.36
3	3Lo<<	<<	1.80	-0.90	-3	-3	-3	-3	-3	-3	-3				0.90
4	FCSp2		2.30	0.00	0	0	0	0	0	0	0				2.30
5	LSp1		1.50	-0.06	0	0	-1	-1	0	0	0				1.44
6	SIS1		1.80	0.00	0	0	0	0	0	0	1				1.80
7	CCoSp		0.00	0.00	-	-	-	-	-	-	-				0.00
			<b>15.90</b>												<b>14.40</b>
<b>Компоненты программы</b>			<b>Фактор</b>												
	Владение коньком			0.80	4.00	4.00	4.00	4.25	3.75	4.25	4.50				4.10
	Переходы			0.80	4.00	3.75	3.50	3.75	3.50	4.00	4.50				3.80
	Исполнение			0.80	4.25	4.00	3.75	4.00	3.50	4.00	4.00				3.95
	Хореография			0.80	4.00	3.75	3.75	3.75	3.50	4.50	4.25				3.90
	Интерпретация			0.80	4.00	4.00	3.75	4.25	3.25	4.50	4.25				4.05
	<b>Сумма за компоненты (умноженная)</b>														<b>15.84</b>

<b>Снижения</b>	Falls:	-2.00	<b>-2.00</b>
-----------------	--------	-------	--------------

< Недокрученный прыжок << Пониженный прыжок

# Кубок России, 1-й Этап

## ЖЕНЩИНЫ, МС КОРОТКАЯ ПРОГРАММА ДЕТАЛИЗАЦИЯ ОЦЕНКИ

Место	Имя участника	Стартовый номер	Сумма в виде =	Сумма за элементы +	Сумма за компоненты +	Снижения -
11	Мария РОХМАЧЕВА	9	27.80	11.64	16.16	0.00

#	Исполненный элемент	Инф	База	GOE	J1	J2	J3	J4	J5	J6	J7	J8	J9	Реф.	Оценка бригады
1	1Lz+2T		2.00	-0.60	-3	-3	0	-3	-3	-3	-3				1.40
2	2T*	*	0.00	0.00	-	-	-	-	-	-	-				0.00
3	FCSp3		2.80	0.00	0	0	0	0	0	0	1				2.80
4	LSp4		2.70	0.50	1	1	1	1	0	1	1				3.20
5	1A<<	<<	0.00	0.00	-	-	-	-	-	-	-				0.00
6	CCoSp2		2.50	0.00	0	0	0	0	0	0	0				2.50
7	CiSt1		1.80	-0.06	0	0	0	0	0	-1	-1				1.74
			<b>11.80</b>												<b>11.64</b>
	<b>Компоненты программы</b>			<b>Фактор</b>											
	Владение коньком			0.80	4.25	4.25	4.00	4.75	3.75	4.25	4.00				4.15
	Переходы			0.80	4.00	4.00	3.75	4.50	4.25	3.75	4.00				4.00
	Исполнение			0.80	4.00	4.00	4.00	4.00	4.50	3.75	3.50				3.95
	Хореография			0.80	4.00	3.75	3.75	4.75	4.50	4.25	4.00				4.10
	Интерпретация			0.80	4.00	3.75	3.75	4.75	4.25	4.00	4.00				4.00
	<b>Сумма за компоненты (умноженная)</b>														<b>16.16</b>

Снижения	0.00

<< Пониженный прыжок \* Неправильный элемент

Напечатано: 15.09.2010 20:39:52

## ЖЕНЩИНЫ, МС

### РЕЗУЛЬТАТЫ ПО ВИДУ ПРОИЗВОЛЬНАЯ ПРОГРАММА

Место	Имя участника	Общая сумма =	Сумма за элементы +	Сумма за компоненты +	SS	TR	PE	CH	IN	Снижения
										-
1	Мария АРТЕМЬЕВА	92.00	45.04	46.96	5.90	5.70	5.90	6.00	5.85	0.00
2	Александра ДЕЕВА	79.83	39.79	41.04	5.20	5.00	5.05	5.30	5.10	1.00
3	Валерия КАЧАЛИНА	77.49	38.61	40.88	5.20	5.00	4.95	5.20	5.20	2.00
4	Софья БИРЮКОВА	70.73	29.21	43.52	5.45	5.40	5.20	5.75	5.40	2.00
5	Екатерина КОЗЫРЕВА	70.66	32.02	40.64	5.10	5.00	5.05	5.15	5.10	2.00
6	Евгения ПОЧУФАРОВА	66.10	31.34	35.76	4.70	4.30	4.40	4.50	4.45	1.00
7	Ольга ЦВЕТКОВА	63.33	28.77	34.56	4.35	4.25	4.25	4.50	4.25	0.00
8	Нина САХАРОВА	62.69	26.89	36.80	4.85	4.55	4.40	4.60	4.60	1.00
9	Мария БИРЮКОВА	55.63	26.15	30.48	4.10	3.65	3.75	3.75	3.80	1.00
10	Мария РОХМАЧЕВА	55.24	26.16	30.08	3.95	3.75	3.65	3.70	3.75	1.00
11	Полина АРСЕНТЬЕВА	51.82	23.10	30.72	4.20	3.80	3.80	3.65	3.75	2.00

SS = Владение конькс TR = Переходы PE = Исполнение

CH = Хореография IN = Интерпретация

\* = умноженные

Напечатано: 16.09.2010 17:47:15



# Кубок России, 1-й Этап

## ЖЕНЩИНЫ, МС ПРОИЗВОЛЬНАЯ ПРОГРАММА ДЕТАЛИЗАЦИЯ ОЦЕНКИ

Место	Имя участника	Стартовый номер	Сумма в виде =	Сумма за элементы +	Сумма за компоненты +	Снижения -
1	Мария АРТЕМЬЕВА	9	92.00	45.04	46.96	0.00

#	Исполненный элемент	Инф	База	GOE	J1	J2	J3	J4	J5	J6	J7	J8	J9	Реф.	Оценка бригады
1	2A+2T		4.70	0.20	1	0	0	0	0	1	1				4.90
2	3Lz+2T		7.40	0.56	1	0	1	1	0	1	1				7.96
3	3F	e	5.30	-0.98	-2	-2	-2	-1	-1	-1	-1				4.32
4	FSSp4		3.00	0.30	1	1	0	0	0	1	1				3.30
5	3T		4.10	0.70	1	1	1	1	0	1	1				4.80
6	3Lz<	<	4.20	-1.12	-2	-1	-2	-2	-1	-3	-1				3.08
7	LSp3		2.40	0.50	1	1	2	0	1	1	1				2.90
8	ChSp1		2.00	1.20	1	1	1	1	2	2	0				3.20
9	1F	e	0.55	x -0.10	-1	-1	-1	-1	-1	-1	-1				0.45
10	2A		3.63	x 0.10	0	0	0	0	0	1	1				3.73
11	SIS12		2.30	0.30	1	1	0	0	1	1	0				2.60
12	CCoSp4		3.50	0.30	1	1	0	0	1	0	1				3.80
			<b>43.08</b>												<b>45.04</b>
	<b>Компоненты программы</b>			<b>Фактор</b>											
	Владение коньком			1.60	5.50	5.75	5.75	5.75	6.00	6.25	6.25				5.90
	Переходы			1.60	5.25	5.50	5.75	5.50	5.75	6.00	6.00				5.70
	Исполнение			1.60	5.25	5.75	5.75	5.75	6.00	6.50	6.25				5.90
	Хореография			1.60	5.50	6.00	6.00	5.75	6.25	6.50	6.00				6.00
	Интерпретация			1.60	5.50	5.75	6.00	5.75	6.00	6.50	5.75				5.85
	<b>Сумма за компоненты (умноженная)</b>														<b>46.96</b>

<b>Снижения</b>	<b>0.00</b>
-----------------	-------------

< Недокрученный прыжок x Элемент исполнен во второй половине, база умножается 1.1 e Прыжок с неправильного ребра

Место	Имя участника	Стартовый номер	Сумма в виде =	Сумма за элементы +	Сумма за компоненты +	Снижения -
2	Александра ДЕЕВА	11	79.83	39.79	41.04	1.00

#	Исполненный элемент	Инф	База	GOE	J1	J2	J3	J4	J5	J6	J7	J8	J9	Реф.	Оценка бригады
1	2A		3.30	0.30	1	0	0	0	1	2	1				3.60
2	3T		4.10	-0.14	0	0	-1	0	-1	0	0				3.96
3	3F<	<	3.70	-2.10	-3	-3	-3	-3	-3	-3	-3				1.60
4	FCSp4		3.20	0.60	1	1	2	0	0	2	2				3.80
5	2Lo		1.80	0.00	0	-1	0	0	0	0	0				1.80
6	3S<+1Lo+3S<	<	6.93	x -0.84	-1	-1	-1	-2	-1	-2	-1				6.09
7	3T<+2T	<	4.73	x -0.70	-1	-1	-1	-1	-1	-1	0				4.03
8	ChSp1		2.00	0.80	1	1	1	0	0	2	1				2.80
9	2A		3.63	x -0.50	-1	-1	-1	-1	-1	-1	-1				3.13
10	CCoSp3		3.00	0.20	0	0	1	0	2	1	0				3.20
11	SIS12		2.30	-0.12	-1	0	-1	-1	1	0	0				2.18
12	LSp4		2.70	0.90	2	2	2	1	2	2	1				3.60
			<b>41.39</b>												<b>39.79</b>
	<b>Компоненты программы</b>			<b>Фактор</b>											
	Владение коньком			1.60	5.00	5.00	5.00	4.75	5.50	6.00	5.50				5.20
	Переходы			1.60	5.00	4.75	5.00	4.50	5.25	5.75	5.00				5.00
	Исполнение			1.60	5.00	4.75	4.75	4.75	5.50	6.00	5.25				5.05
	Хореография			1.60	5.25	5.00	5.25	4.75	5.50	6.00	5.50				5.30
	Интерпретация			1.60	5.00	5.00	5.00	4.75	5.25	6.00	5.25				5.10
	<b>Сумма за компоненты (умноженная)</b>														<b>41.04</b>

<b>Снижения</b>	Falls: -1.00	<b>-1.00</b>
-----------------	--------------	--------------

< Недокрученный прыжок x Элемент исполнен во второй половине, база умножается 1.1

# Кубок России, 1-й Этап

## ЖЕНЩИНЫ, МС ПРОИЗВОЛЬНАЯ ПРОГРАММА ДЕТАЛИЗАЦИЯ ОЦЕНКИ

Место	Имя участника	Стартовый номер	Сумма в виде =	Сумма за элементы +	Сумма за компоненты +	Снижения -
3	Валерия КАЧАЛИНА	6	77.49	38.61	40.88	2.00

#	Исполненный элемент	Инф	База	GOE	J1	J2	J3	J4	J5	J6	J7	J8	J9	Реф.	Оценка бригады	
1	3Lz		6.00	0.56	1	0	0	1	1	1	1				6.56	
2	3F+2T		6.70	0.14	1	0	0	1	0	0	0				6.84	
3	3Lo		5.10	-1.40	-2	-2	-2	-2	-2	-2	-1				3.70	
4	2S		1.40	0.00	0	0	0	0	0	0	1				1.40	
5	CCoSp2		2.50	0.20	0	1	0	0	1	1	0				2.70	
6	3T		4.51	x -1.40	-2	-2	-3	-2	-2	-2	-2				3.11	
7	2S+2T+2Lo<	<	4.51	x -0.20	-1	-1	-1	-1	-1	-1	0				4.31	
8	FCSp2		2.30	0.20	0	1	0	0	0	1	1				2.50	
9	ChSp1		2.00	0.00	0	0	0	0	0	1	0				2.00	
10	2A		3.63	x -0.60	-2	-1	0	-1	-1	-2	-1				3.03	
11	2A*	*	0.00	0.00	-	-	-	-	-	-	-				0.00	
12	LSp1		1.50	0.00	0	0	0	0	0	1	-1				1.50	
13	SIS1		1.80	-0.84	-3	-3	-3	-3	-3	-2	-2				0.96	
			<b>41.95</b>												<b>38.61</b>	
<b>Компоненты программы</b>			<b>Фактор</b>													
Владение коньком			1.60			5.00	4.75	5.00	5.50	5.50	5.00	5.50				5.20
Переходы			1.60			5.00	4.50	4.75	5.25	5.00	5.00	5.25				5.00
Исполнение			1.60			5.00	4.75	4.75	5.25	5.25	4.75	5.00				4.95
Хореография			1.60			5.25	5.00	5.00	5.50	5.25	5.00	5.50				5.20
Интерпретация			1.60			5.00	4.50	4.75	5.50	5.50	5.25	5.50				5.20
<b>Сумма за компоненты (умноженная)</b>																<b>40.88</b>

<b>Снижения</b>	Falls:	-2.00	<b>-2.00</b>
-----------------	--------	-------	--------------

< Недокрученный прыжок \* Неправильный элемент x Элемент исполнен во второй половине, база умножается 1.1

Место	Имя участника	Стартовый номер	Сумма в виде =	Сумма за элементы +	Сумма за компоненты +	Снижения -
4	Софья БИРЮКОВА	7	70.73	29.21	43.52	2.00

#	Исполненный элемент	Инф	База	GOE	J1	J2	J3	J4	J5	J6	J7	J8	J9	Реф.	Оценка бригады	
1	3Lz		6.00	-2.10	-3	-3	-3	-3	-3	-3	-2				3.90	
2	2F		1.80	-0.78	-3	-2	-3	-3	-2	-3	-2				1.02	
3	2A		3.30	-1.00	-3	-2	-3	-2	-1	-2	-1				2.30	
4	LSp3		2.40	0.50	1	1	1	0	2	1	1				2.90	
5	ChSp1		2.00	1.00	1	1	0	1	1	1	1				3.00	
6	3Lo<	<	3.96	x -2.10	-3	-3	-3	-3	-3	-3	-3				1.86	
7	2S		1.54	x 0.08	0	0	0	1	0	1	1				1.62	
8	3S		4.62	x -0.98	-2	-1	-2	-2	-1	-1	-1				3.64	
9	2A		3.63	x -1.30	-3	-2	-3	-3	-2	-3	-2				2.33	
10	FCSp3		2.80	0.10	0	0	0	0	1	1	0				2.90	
11	SIS1		1.80	0.00	0	0	0	0	0	0	1				1.80	
12	CCoSp1		2.00	-0.06	0	0	0	-2	0	-1	0				1.94	
			<b>35.85</b>												<b>29.21</b>	
<b>Компоненты программы</b>			<b>Фактор</b>													
Владение коньком			1.60			4.75	4.75	5.00	5.50	6.00	6.25	6.00				5.45
Переходы			1.60			5.25	5.00	4.50	5.25	5.50	6.00	6.00				5.40
Исполнение			1.60			4.75	4.50	4.75	5.00	5.75	5.75	5.75				5.20
Хореография			1.60			5.50	5.25	5.00	5.50	6.25	6.25	6.25				5.75
Интерпретация			1.60			5.25	5.00	4.50	5.25	5.75	5.75	5.75				5.40
<b>Сумма за компоненты (умноженная)</b>																<b>43.52</b>

<b>Снижения</b>	Falls:	-2.00	<b>-2.00</b>
-----------------	--------	-------	--------------

< Недокрученный прыжок x Элемент исполнен во второй половине, база умножается 1.1

# Кубок России, 1-й Этап

## ЖЕНЩИНЫ, МС ПРОИЗВОЛЬНАЯ ПРОГРАММА ДЕТАЛИЗАЦИЯ ОЦЕНКИ

Место	Имя участника	Стартовый номер	Сумма в виде =	Сумма за элементы +	Сумма за компоненты +	Снижения -
5	Екатерина КОЗЫРЕВА	8	70.66	32.02	40.64	2.00

#	Исполненный элемент	Инф	База	GOE	J1	J2	J3	J4	J5	J6	J7	J8	J9	Реф.	Оценка бригады
1	A		0.00	0.00	-	-	-	-	-	-	-	-	-		0.00
2	3F<	<	3.70	-0.70	-1	-1	-2	-1	-1	-1	0				3.00
3	3Lo+2T+2Lo		8.30	0.00	0	0	0	0	0	0	1				8.30
4	FSSp4		3.00	0.20	0	1	0	0	0	1	1				3.20
5	3S<+2T	<<	4.30	-0.56	-1	-1	0	-1	-1	-1	0				3.74
6	2A<<	<<	1.10	-0.60	-3	-3	-3	-3	-3	-3	-3				0.50
7	1S		0.44	x -0.02	0	-1	0	-1	0	0	0				0.42
8	3Lo<	<	3.96	x -2.10	-3	-3	-3	-3	-3	-3	-3				1.86
9	CCoSp4		3.50	0.00	0	0	0	0	0	1	0				3.50
10	ChSp1		2.00	0.60	0	1	0	1	0	2	1				2.60
11	SIS2		2.30	0.00	0	0	0	0	0	1	0				2.30
12	LSp3		2.40	0.20	0	0	2	0	1	1	0				2.60
			<b>35.00</b>												<b>32.02</b>
	<b>Компоненты программы</b>			<b>Фактор</b>											
	Владение коньком			1.60	4.75	4.75	4.75	5.25	5.25	6.00	5.50				5.10
	Переходы			1.60	4.75	4.25	4.75	5.25	5.25	5.75	5.00				5.00
	Исполнение			1.60	4.50	4.50	4.50	5.25	5.50	5.75	5.50				5.05
	Хореография			1.60	4.75	4.50	5.00	5.50	5.50	5.75	5.00				5.15
	Интерпретация			1.60	4.75	4.50	4.75	5.25	5.50	6.00	5.25				5.10
	<b>Сумма за компоненты (умноженная)</b>														<b>40.64</b>

<b>Снижения</b>	Falls:	-2.00	<b>-2.00</b>
-----------------	--------	-------	--------------

< Недокрученный прыжок << Пониженный прыжок x Элемент исполнен во второй половине, база умножается 1.1

Место	Имя участника	Стартовый номер	Сумма в виде =	Сумма за элементы +	Сумма за компоненты +	Снижения -
6	Евгения ПОЧУФАРОВА	5	66.10	31.34	35.76	1.00

#	Исполненный элемент	Инф	База	GOE	J1	J2	J3	J4	J5	J6	J7	J8	J9	Реф.	Оценка бригады
1	3Lo		5.10	-1.12	-2	-1	-2	-2	-1	-2	-1				3.98
2	3F<<	<<	1.80	-0.66	-3	-2	-2	-3	-2	-2	-2				1.14
3	2A		3.30	0.00	0	0	0	0	0	0	0				3.30
4	CCoSp1		2.00	-0.18	-1	-1	0	-1	0	0	-1				1.82
5	3Lz<	<	4.20	-1.54	-3	-2	-3	-3	-1	-2	-1				2.66
6	3S<+2A+SEQ	<	5.46	x -0.50	-1	-1	-2	-1	-1	-1	0				4.96
7	ChSp1		2.00	0.60	0	1	0	1	1	0	1				2.60
8	3T<	<	3.19	x -2.10	-3	-3	-3	-3	-3	-3	-3				1.09
9	3S<	<	3.19	x -0.70	-1	-1	-1	-1	-1	-1	-1				2.49
10	FSSp3		2.60	0.20	1	0	0	0	0	1	1				2.80
11	CSIS2		2.30	0.10	0	1	0	0	0	1	0				2.40
12	LSp2		1.90	0.20	0	1	0	0	0	1	1				2.10
			<b>37.04</b>												<b>31.34</b>
	<b>Компоненты программы</b>			<b>Фактор</b>											
	Владение коньком			1.60	4.00	4.50	4.50	4.75	5.00	4.75	5.25				4.70
	Переходы			1.60	4.00	4.00	4.25	4.50	4.50	4.25	5.00				4.30
	Исполнение			1.60	4.00	3.75	4.25	4.50	4.75	4.50	5.00				4.40
	Хореография			1.60	4.00	4.25	4.25	4.75	4.75	4.50	5.25				4.50
	Интерпретация			1.60	4.00	4.00	4.25	4.50	5.00	4.50	5.25				4.45
	<b>Сумма за компоненты (умноженная)</b>														<b>35.76</b>

<b>Снижения</b>	Falls:	-1.00	<b>-1.00</b>
-----------------	--------	-------	--------------

< Недокрученный прыжок << Пониженный прыжок x Элемент исполнен во второй половине, база умножается 1.1

# Кубок России, 1-й Этап

## ЖЕНЩИНЫ, МС ПРОИЗВОЛЬНАЯ ПРОГРАММА ДЕТАЛИЗАЦИЯ ОЦЕНКИ

Место	Имя участника	Стартовый номер	Сумма в виде =	Сумма за элементы +	Сумма за компоненты +	Снижения -
7	Ольга ЦВЕТКОВА	4	63.33	28.77	34.56	0.00

#	Исполненный элемент	Инф	База	GOE	J1	J2	J3	J4	J5	J6	J7	J8	J9	Реф.	Оценка бригады
1	2A		3.30	0.10	0	0	0	0	0	1	1				3.40
2	3S<	<	2.90	-1.54	-2	-2	-2	-3	-2	-3	-2				1.36
3	2F		1.80	0.00	0	0	0	0	0	0	1				1.80
4	LSp2		1.90	0.20	0	1	0	1	0	0	1				2.10
5	ChSp1		2.00	0.40	0	1	0	1	0	0	1				2.40
6	3Lo<<	<<	1.98	x -0.66	-1	-2	-3	-2	-2	-3	-2				1.32
7	FSSp3		2.60	0.10	0	1	0	0	0	1	0				2.70
8	2Lz<<+2T<	<	2.75	x -0.36	-1	-1	-2	0	-1	-2	-1				2.39
9	3S<<+SEQ	<<	1.23	x -0.60	-3	-2	-3	-3	-3	-3	-3				0.63
10	SIS1		1.80	0.00	0	0	0	0	0	0	0				1.80
11	2A+2T+2T<	<	6.27	x -0.40	-1	-1	0	-1	-1	-1	0				5.87
12	CCoSp3		3.00	0.00	0	0	0	0	0	0	0				3.00
			<b>31.53</b>												<b>28.77</b>
<b>Компоненты программы</b>			<b>Фактор</b>												
Владение коньком			1.60		4.00	4.50	4.50	4.50	4.00	4.50	4.25				4.35
Переходы			1.60		4.00	4.00	4.25	4.50	3.50	4.50	4.50				4.25
Исполнение			1.60		4.00	4.25	4.50	4.50	4.00	4.50	4.00				4.25
Хореография			1.60		4.25	4.50	4.50	4.75	3.75	4.75	4.50				4.50
Интерпретация			1.60		4.00	4.00	4.50	4.75	4.00	4.50	4.25				4.25
<b>Сумма за компоненты (умноженная)</b>															<b>34.56</b>

<b>Снижения</b>	<b>0.00</b>
-----------------	-------------

< Недокрученный прыжок << Пониженный прыжок x Элемент исполнен во второй половине, база умножается 1.1

Место	Имя участника	Стартовый номер	Сумма в виде =	Сумма за элементы +	Сумма за компоненты +	Снижения -
8	Нина САХАРОВА	10	62.69	26.89	36.80	1.00

#	Исполненный элемент	Инф	База	GOE	J1	J2	J3	J4	J5	J6	J7	J8	J9	Реф.	Оценка бригады
1	2A		3.30	-1.20	-3	-2	-3	-2	-1	-3	-2				2.10
2	3T+3T<<	<<	5.50	-1.40	-2	-2	-2	-3	-2	-2	-2				4.10
3	3Lo<<	<<	1.80	-0.84	-3	-2	-3	-3	-2	-3	-3				0.96
4	3S+2T		5.60	-0.70	-2	-1	-1	-1	0	-1	-1				4.90
5	ChSp1		2.00	0.20	0	0	0	0	1	1	0				2.20
6	FCSp3		2.80	0.00	0	0	0	0	1	0	0				2.80
7	3Lo<<+SEQ	<<	1.58	x -0.84	-3	-2	-3	-3	-2	-3	-3				0.74
8	3S*	*	0.00	0.00	-	-	-	-	-	-	-				0.00
9	CCoSp4		3.50	0.10	0	0	0	0	1	0	1				3.60
10	SIS1		1.80	0.00	0	0	0	0	0	0	0				1.80
11	2Lz	x	2.31	0.00	0	0	0	0	0	0	0				2.31
12	LSp1		1.50	-0.12	0	0	0	0	-1	-1	-1				1.38
			<b>31.69</b>												<b>26.89</b>
<b>Компоненты программы</b>			<b>Фактор</b>												
Владение коньком			1.60		4.50	4.75	4.75	4.75	5.50	5.00	5.00				4.85
Переходы			1.60		4.50	4.50	4.50	4.50	5.25	4.25	4.75				4.55
Исполнение			1.60		4.50	4.50	4.50	4.50	5.25	4.00	4.00				4.40
Хореография			1.60		4.50	4.50	4.75	4.50	5.25	4.50	4.75				4.60
Интерпретация			1.60		4.50	4.50	4.50	4.75	5.25	4.50	4.75				4.60
<b>Сумма за компоненты (умноженная)</b>															<b>36.80</b>

<b>Снижения</b>	Falls: -1.00	<b>-1.00</b>
-----------------	--------------	--------------

<< Пониженный прыжок \* Неправильный элемент x Элемент исполнен во второй половине, база умножается 1.1

# Кубок России, 1-й Этап

## ЖЕНЩИНЫ, МС ПРОИЗВОЛЬНАЯ ПРОГРАММА ДЕТАЛИЗАЦИЯ ОЦЕНКИ

Место	Имя участника	Стартовый номер	Сумма в виде =	Сумма за элементы +	Сумма за компоненты +	Снижения -
9	Мария БИРЮКОВА	2	55.63	26.15	30.48	1.00

#	Исполненный элемент	Инф	База	GOE	J1	J2	J3	J4	J5	J6	J7	J8	J9	Реф.	Оценка бригады
1	3S<	<	2.90	-1.54	-2	-2	-2	-3	-2	-3	-2				1.36
2	3T<+SEQ	<	2.32	-2.10	-3	-3	-3	-3	-3	-3	-3				0.22
4	FCSp3		2.80	0.00	0	0	0	0	0	1	0				2.80
5	1T		0.40	-0.02	0	0	0	0	0	-1	-1				0.38
6	2A		3.30	0.00	0	0	0	0	0	0	0				3.30
7	LSp2		1.90	0.20	0	1	1	0	0	1	0				2.10
8	2Lz+2Lo+2T<	<	5.39	x -0.30	-1	-1	-1	-1	-2	-1	-1				5.09
9	2Lo		1.98	x 0.00	1	0	0	0	0	0	0				1.98
10	ChSp1		2.00	0.20	0	0	0	0	0	1	1				2.20
11	2F		1.98	x 0.00	0	0	0	0	0	0	0				1.98
12	SIS2		2.30	-0.06	-1	0	0	0	0	0	-1				2.24
13	CCoSp2		2.50	0.00	0	0	0	0	0	0	0				2.50
			<b>29.77</b>												<b>26.15</b>
	<b>Компоненты программы</b>			<b>Фактор</b>											
	Владение коньком			1.60	3.75	4.00	4.25	4.00	4.00	4.50	4.25				4.10
	Переходы			1.60	3.50	3.50	4.00	3.50	3.75	4.25	3.25				3.65
	Исполнение			1.60	3.50	3.75	4.00	3.75	3.75	4.25	3.50				3.75
	Хореография			1.60	3.50	3.75	4.00	3.50	4.00	4.50	3.50				3.75
	Интерпретация			1.60	3.50	3.75	3.75	3.75	4.25	4.50	3.25				3.80
	<b>Сумма за компоненты (умноженная)</b>														<b>30.48</b>

<b>Снижения</b>	Falls:	-1.00	<b>-1.00</b>
-----------------	--------	-------	--------------

< Недокрученный прыжок x Элемент исполнен во второй половине, база умножается 1.1

Место	Имя участника	Стартовый номер	Сумма в виде =	Сумма за элементы +	Сумма за компоненты +	Снижения -
10	Мария РОХМАЧЕВА	1	55.24	26.16	30.08	1.00

#	Исполненный элемент	Инф	База	GOE	J1	J2	J3	J4	J5	J6	J7	J8	J9	Реф.	Оценка бригады
1	3Lz<	<	4.20	-1.12	-2	-2	-2	-1	-2	-1	-1				3.08
2	3T<+1T	<	3.30	-1.40	-2	-2	-2	-3	-2	-2	-2				1.90
3	2S		1.40	0.00	0	0	0	0	0	0	0				1.40
4	LSp3		2.40	0.20	0	1	0	0	0	1	1				2.60
5	3T<	<	2.90	-2.10	-3	-3	-3	-3	-3	-3	-3				0.80
6	ChSp1		2.00	0.00	0	0	0	0	0	0	1				2.00
7	2S		1.54	x 0.00	0	0	0	0	0	0	0				1.54
8	FCSp3		2.80	0.00	0	0	0	0	0	0	0				2.80
9	CiSt1		1.80	-0.06	-1	0	0	0	0	0	-1				1.74
10	2A		3.63	x -0.50	-1	-1	-1	-1	-1	-1	-1				3.13
11	1A+2T		2.75	x -0.08	-1	0	0	0	0	-1	-1				2.67
12	CCoSp2		2.50	0.00	0	0	0	0	0	0	0				2.50
			<b>31.22</b>												<b>26.16</b>
	<b>Компоненты программы</b>			<b>Фактор</b>											
	Владение коньком			1.60	3.50	3.50	3.50	4.50	4.00	4.25	4.75				3.95
	Переходы			1.60	3.50	3.50	3.50	4.00	3.75	4.00	4.50				3.75
	Исполнение			1.60	3.50	3.25	3.25	3.75	3.50	4.25	4.50				3.65
	Хореография			1.60	3.25	3.50	3.25	4.00	3.75	4.00	4.50				3.70
	Интерпретация			1.60	3.50	3.25	3.25	4.00	4.00	4.00	4.00				3.75
	<b>Сумма за компоненты (умноженная)</b>														<b>30.08</b>

<b>Снижения</b>	Falls:	-1.00	<b>-1.00</b>
-----------------	--------	-------	--------------

< Недокрученный прыжок x Элемент исполнен во второй половине, база умножается 1.1

# Кубок России, 1-й Этап

## ЖЕНЩИНЫ, МС ПРОИЗВОЛЬНАЯ ПРОГРАММА ДЕТАЛИЗАЦИЯ ОЦЕНКИ

Место	Имя участника	Стартовый номер	Сумма в виде =	Сумма за элементы +	Сумма за компоненты +	Снижения -
11	Полина АРСЕНТЬЕВА	3	51.82	23.10	30.72	2.00

#	Исполненный элемент	Инф	База	GOE	J1	J2	J3	J4	J5	J6	J7	J8	J9	Реф.	Оценка бригады
1	2A		3.30	0.10	0	0	0	0	0	1	1				3.40
2	3S<<	<<	1.40	-0.60	-3	-3	-3	-3	-3	-3	-3				0.80
3	2F+2Lo		3.60	-0.06	0	-1	0	-1	0	0	0				3.54
4	2Lo		1.80	0.00	0	0	0	0	0	1	0				1.80
5	FCSp2		2.30	0.00	0	0	0	0	0	0	0				2.30
6	ChSp1		2.00	0.00	0	0	0	0	0	0	0				2.00
7	3S<<+SEQ	<<	1.23	x -0.60	-3	-3	-3	-3	-3	-3	-3				0.63
8	2F		1.98	x 0.00	0	0	0	0	0	0	0				1.98
9	2A<	<	2.53	x -1.00	-2	-2	-2	-3	-2	-2	-1				1.53
10	LSp1		1.50	-0.18	0	0	-1	-1	-1	0	-1				1.32
11	SIS1		1.80	0.00	0	0	0	0	0	0	0				1.80
12	CCoSp1		2.00	0.00	0	0	0	0	0	0	1				2.00
			<b>25.44</b>												<b>23.10</b>
	<b>Компоненты программы</b>			<b>Фактор</b>											
	Владение коньком			1.60	3.75	4.25	4.50	4.25	4.00	4.00	4.50				4.20
	Переходы			1.60	3.75	3.75	4.50	3.75	3.50	4.00	3.75				3.80
	Исполнение			1.60	3.50	4.00	4.50	3.50	3.50	4.00	4.00				3.80
	Хореография			1.60	3.25	3.50	4.25	3.50	3.75	4.00	3.50				3.65
	Интерпретация			1.60	3.50	3.75	4.25	3.75	3.75	4.00	3.25				3.75
	<b>Сумма за компоненты (умноженная)</b>														<b>30.72</b>

<b>Снижения</b>	Falls:	-2.00	<b>-2.00</b>
-----------------	--------	-------	--------------

< Недокрученный прыжок << Пониженный прыжок x Элемент исполнен во второй половине, база умножается 1.1

Напечатано: 16.09.2010 17:47:28

**І ЭТАП КУБКА РОССИИ  
ПО ФИГУРНОМУ КАТАНИЮ НА КОНЬКАХ**

г. Дмитров, СК "Дмитров"

14-18 сентября 2010 г.

**ОДИНОЧНОЕ КАТАНИЕ**

**МУЖЧИНЫ**

**СУДЕЙСКАЯ БРИГАДА**

Технический контролер	Волкова Людмила	Мос. обл.
Технический специалист	Кокора Константин	Москва
Ассистент тех. специалиста	Федосеева Лариса	С. Петербург
Старший судья	Чемоданов Сергей	Мос. обл.
Судьи:	1 Федоровых Ирина	Киров
	2 Даниленко Татьяна	Москва
	3 Богданова Евгения	Москва
	4 Левковец Елена	Екатеринбург
	5 Двойников Алексей	Н. Новгород
	6 Гольман Всеволод	Мос. обл.
	7 Грушман Петр	С. Петербург
Оператор ввода данных	Татаренко Павел	Москва
Оператор видеоповтора	Федорова Татьяна	Мос. обл.
Видеооператор	Кузнецов Александр	Москва

**І ЭТАП КУБКА РОССИИ  
ПО ФИГУРНОМУ КАТАНИЮ НА КОНЬКАХ**

г. Дмитров, СК "Дмитров"

14-18 сентября 2010 г.

**ОДИНОЧНОЕ КАТАНИЕ**

**МУЖЧИНЫ**

**ОКОНЧАТЕЛЬНЫЕ РЕЗУЛЬТАТЫ**

ОК	Место КП	ПП	Фамилия, имя	Год рожд.	Организация	Город	Сумма очков
1	1	1	Гачинский Артур	1993	СДЮШОР	С. Петербург	214,76
2	2	2	Леушин Денис	1985	УОР-4	Москва	169,20
3	3	3	Степанов Александр	1991	СДЮШОР	С. Петербург	154,13
4	4	6	Николаев Александр	1990	СДЮШОР ЦСКА	Москва	143,78
5	5	4	Свистунов Александр	1995	СДЮШОР "Юн.Москвы"	Москва	140,16
6	6	5	Самохин Станислав	1990	СДЮСШОР-37	Москва	131,44
7	7	7	Хатин Тимофей	1993	СДЮСШОР	Тверь	64,79

Старший судья



Чемоданов Сергей

Мос. обл

Технический контролер



Волкова Людмила

Мос. обл



# МУЖЧИНЫ, МС

## РЕЗУЛЬТАТЫ ПО ВИДУ КОРотКАЯ ПРОГРАММА

Место	Имя участника	Общая сумма =	Сумма за элементы +	Сумма за компоненты +	SS	TR	PE	CH	IN	Снижения
										-
1	Артур ГАЧИНСКИЙ	68.85	35.80	34.05	6.75	6.65	6.85	6.95	6.85	1.00
2	Денис ЛЕУШИН	57.44	26.44	31.00	6.30	6.05	6.15	6.25	6.25	0.00
3	Александр СТЕПАНОВ	53.39	25.74	27.65	5.65	5.40	5.50	5.50	5.60	0.00
4	Александр НИКОЛАЕВ	52.67	24.62	28.05	5.75	5.45	5.35	5.75	5.75	0.00
5	Алесандр СВИСТУНОВ	46.04	23.14	22.90	4.70	4.55	4.55	4.55	4.55	0.00
6	Станислав САМОХИН	38.23	18.28	21.95	4.50	4.25	4.35	4.45	4.40	2.00
7	Тимофей ХАТИН	22.17	7.32	14.85	3.10	2.80	2.95	3.00	3.00	0.00

SS = Владение конькс TR = Переходы PE = Исполнение

CH = Хореография IN = Интерпретация

\* = умноженные

Напечатано: 16.09.2010 18:58:26



## Кубок России, 1-й Этап

## МУЖЧИНЫ, МС КОРОТКАЯ ПРОГРАММА ДЕТАЛИЗАЦИЯ ОЦЕНКИ

Место	Имя участника	Стартовый номер	Сумма в виде =	Сумма за элементы +	Сумма за компоненты +	Снижения
4	Александр НИКОЛАЕВ	3	52.67	24.62	28.05	0.00

#	Исполненный элемент	Инф	База	GOE	J1	J2	J3	J4	J5	J6	J7	J8	J9	Реф.	Оценка бригады
1	4S<+3T	<	11.50	-1.60	-2	-2	-2	-2	-1	-1	-1				9.90
2	1A		1.10	-0.60	-3	-3	-3	-3	-3	-3	-3				0.50
3	3F		5.30	-0.84	-1	-2	-2	-1	-1	-1	-1				4.46
4	FCSp2		2.30	-0.42	-2	-2	-2	-1	-1	-1	-1				1.88
5	SIS2		2.30	0.14	-1	-1	0	0	1	1	1				2.44
6	CCoSp3		3.00	0.00	0	0	0	0	1	0	0				3.00
7	CSSp2		2.30	0.14	0	-1	-1	1	1	0	1				2.44
			<b>27.80</b>												<b>24.62</b>
<b>Компоненты программы</b>			<b>Фактор</b>												
	Владение коньком			1.00	5.75	6.00	4.75	5.75	5.75	5.75	5.75				5.75
	Переходы			1.00	5.50	5.50	4.50	5.25	6.00	5.50	5.50				5.45
	Исполнение			1.00	5.00	5.25	4.50	5.50	6.00	5.50	5.50				5.35
	Хореография			1.00	5.75	5.75	4.50	5.50	6.00	6.00	5.75				5.75
	Интерпретация			1.00	5.75	5.75	4.75	5.75	6.00	5.75	5.75				5.75
	<b>Сумма за компоненты (умноженная)</b>														<b>28.05</b>

<b>Снижения</b>	<b>0.00</b>
-----------------	-------------

&lt; Недокрученный прыжок

Место	Имя участника	Стартовый номер	Сумма в виде =	Сумма за элементы +	Сумма за компоненты +	Снижения
5	Александр СВИСТУНОВ	4	46.04	23.14	22.90	0.00

#	Исполненный элемент	Инф	База	GOE	J1	J2	J3	J4	J5	J6	J7	J8	J9	Реф.	Оценка бригады
1	3T+2T		5.50	0.42	1	1	0	1	1	0	0				5.92
2	3Lo		5.10	-0.98	-2	-2	-2	-1	-1	-1	-1				4.12
3	FCSp1		1.90	0.00	0	0	0	0	1	0	0				1.90
4	2A		3.30	0.00	0	0	0	0	0	0	0				3.30
5	CSSp3		2.60	0.00	0	0	0	0	0	0	0				2.60
6	SiSt2		2.30	0.00	0	0	0	0	0	0	0				2.30
7	CCoSp3		3.00	0.00	0	0	0	0	0	0	0				3.00
			<b>23.70</b>												<b>23.14</b>
<b>Компоненты программы</b>			<b>Фактор</b>												
	Владение коньком			1.00	5.00	5.25	4.50	4.50	4.75	4.50	4.75				4.70
	Переходы			1.00	5.00	5.00	4.50	4.25	4.75	4.25	4.25				4.55
	Исполнение			1.00	4.75	4.75	4.75	4.25	4.50	4.25	4.50				4.55
	Хореография			1.00	4.75	5.00	4.50	4.25	4.50	4.50	4.50				4.55
	Интерпретация			1.00	4.75	4.75	4.75	4.25	4.50	4.50	4.25				4.55
	<b>Сумма за компоненты (умноженная)</b>														<b>22.90</b>

<b>Снижения</b>	<b>0.00</b>
-----------------	-------------

Место	Имя участника	Стартовый номер	Сумма в виде =	Сумма за элементы +	Сумма за компоненты +	Снижения
6	Станислав САМОХИН	2	38.23	18.28	21.95	2.00

#	Исполненный элемент	Инф	База	GOE	J1	J2	J3	J4	J5	J6	J7	J8	J9	Реф.	Оценка бригады
1	3A<<	<<	3.30	-1.50	-3	-3	-3	-3	-3	-3	-3				1.80
2	3S+2T		5.60	-1.68	-3	-3	-3	-2	-2	-2	-2				3.92
3	FCSp3		2.80	0.00	0	-1	0	1	0	0	0				2.80
4	3Lz<	<	4.20	-2.10	-3	-3	-3	-3	-3	-3	-3				2.10
5	CCoSp3		3.00	0.00	0	0	0	0	0	0	0				3.00
6	SIS2		2.30	-0.24	-1	-1	-1	0	-1	-1	0				2.06
7	CSSp3		2.60	0.00	0	-1	0	0	0	0	0				2.60
			<b>23.80</b>												<b>18.28</b>
<b>Компоненты программы</b>			<b>Фактор</b>												
	Владение коньком			1.00	4.25	4.75	4.50	5.00	4.50	4.00	4.50				4.50
	Переходы			1.00	4.25	4.25	4.25	4.50	5.00	3.75	4.00				4.25
	Исполнение			1.00	4.00	4.75	4.25	4.50	4.75	3.75	4.25				4.35
	Хореография			1.00	4.25	4.50	4.00	4.75	4.75	4.25	4.50				4.45
	Интерпретация			1.00	4.25	4.25	4.25	4.75	5.00	3.75	4.50				4.40
	<b>Сумма за компоненты (умноженная)</b>														<b>21.95</b>

<b>Снижения</b>	Falls:	-2.00	<b>-2.00</b>
-----------------	--------	-------	--------------

&lt; Недокрученный прыжок &lt;&lt; Пониженный прыжок

# Кубок России, 1-й Этап

## МУЖЧИНЫ, МС КОРОТКАЯ ПРОГРАММА ДЕТАЛИЗАЦИЯ ОЦЕНКИ

Место	Имя участника	Стартовый номер	Сумма в виде =	Сумма за элементы +	Сумма за компоненты +	Снижения -
7	Тимофей ХАТИН	7	22.17	7.32	14.85	0.00

#	Исполненный элемент	Инф	База	GOE	J1	J2	J3	J4	J5	J6	J7	J8	J9	Реф.	Оценка бригады
1	2Lz+COMBO		2.10	-0.90	-3	-3	-3	-3	-3	-3	-3				1.20
2	FCSp1		1.90	-0.30	-1	-2	-1	-1	-1	-1	-1				1.60
3	2Lo		1.80	-0.90	-3	-2	-3	-3	-3	-3	-3				0.90
4	CCoSp1		2.00	-0.60	-2	-2	-2	-2	-2	-1	-2				1.40
5	2A<<	<<	1.10	-0.56	-3	-3	-3	-3	-3	-2	-2				0.54
6	FCSsp*	*	0.00	0.00	-	-	-	-	-	-	-				0.00
7	SIS1		1.80	-0.12	-1	-1	0	0	-2	0	0				1.68
			<b>10.70</b>												<b>7.32</b>
	<b>Компоненты программы</b>			<b>Фактор</b>											
	Владение коньком			1.00	3.00	3.25	3.25	3.25	3.00	3.00	3.00				3.10
	Переходы			1.00	3.00	3.00	3.00	2.75	2.75	2.50	2.50				2.80
	Исполнение			1.00	3.00	3.25	3.00	3.00	3.00	2.50	2.75				2.95
	Хореография			1.00	3.00	3.00	3.00	3.25	3.00	3.00	3.00				3.00
	Интерпретация			1.00	3.00	3.25	3.00	3.25	2.75	2.50	3.00				3.00
	<b>Сумма за компоненты (умноженная)</b>														<b>14.85</b>

Снижения	0.00

<< Пониженный прыжок \* Неправильный элемент

Напечатано: 16.09.2010 18:58:39

# МУЖЧИНЫ, МС

## РЕЗУЛЬТАТЫ ПО ВИДУ ПРОИЗВОЛЬНАЯ ПРОГРАММА

Место	Имя участника	Общая сумма =	Сумма за элементы +	Сумма за компоненты +	SS	TR	PE	CH	IN	Снижения
										-
1	Артур ГАЧИНСКИЙ	145.91	72.41	74.50	7.40	7.35	7.40	7.60	7.50	1.00
2	Денис ЛЕУШИН	111.76	51.86	62.90	6.40	6.30	6.20	6.25	6.30	3.00
3	Александр СТЕПАНОВ	100.74	44.74	56.00	5.70	5.40	5.65	5.65	5.60	0.00
4	Алесандр СВИСТУНОВ	94.12	44.72	50.40	5.15	4.90	5.05	5.05	5.05	1.00
5	Станислав САМОХИН	93.21	44.21	51.00	5.20	4.95	5.10	5.15	5.10	2.00
6	Александр НИКОЛАЕВ	91.11	37.31	55.80	5.65	5.45	5.40	5.80	5.60	2.00
7	Тимофей ХАТИН	42.62	13.62	29.00	3.05	2.75	2.85	3.00	2.85	0.00

SS = Владение конькс TR = Переходы PE = Исполнение

CH = Хореография IN = Интерпретация

\* = умноженные

Напечатано: 17.09.2010 14:06:49

# Кубок России, 1-й Этап

## МУЖЧИНЫ, МС ПРОИЗВОЛЬНАЯ ПРОГРАММА ДЕТАЛИЗАЦИЯ ОЦЕНКИ

Место	Имя участника	Стартовый номер	Сумма в виде =	Сумма за элементы +	Сумма за компоненты +	Снижения -
1	Артур ГАЧИНСКИЙ	5	145.91	72.41	74.50	1.00

#	Исполненный элемент	Инф	База	GOE	J1	J2	J3	J4	J5	J6	J7	J8	J9	Реф.	Оценка бригады
1	4T		10.30	1.40	1	2	1	1	2	1	2				11.70
2	3A		8.50	1.40	1	2	1	1	2	1	2				9.90
3	3A+SEQ		6.80	-3.00	-3	-3	-3	-3	-3	-3	-3				3.80
4	FCSp3		2.80	0.50	1	1	1	1	1	1	1				3.30
5	3Lo		5.10	-0.14	0	-1	0	0	-1	0	0				4.96
6	3F		5.30	0.56	0	1	1	0	1	1	1				5.86
7	CiSt3		3.30	0.50	1	1	0	1	1	1	1				3.80
8	CSSp2		2.30	0.50	1	1	1	1	1	1	1				2.80
9	3Lz		6.60	x 0.70	1	0	1	1	1	1	1				7.30
10	3S		4.62	x 0.56	0	1	1	0	1	1	1				5.18
11	2A+2A+SEQ		5.81	x -0.50	-1	-1	-2	-1	-1	-1	-1				5.31
12	ChSt1		2.00	1.00	1	0	2	1	1	1	1				3.00
13	CCoSp3		3.00	0.50	1	1	1	1	1	1	1				3.50
			<b>66.43</b>												<b>72.41</b>
	<b>Компоненты программы</b>			<b>Фактор</b>											
	Владение коньком			2.00	7.50	7.50	7.50	7.25	7.00	7.50	7.25				7.40
	Переходы			2.00	7.50	7.50	7.50	7.00	7.25	7.25	7.25				7.35
	Исполнение			2.00	7.50	7.50	7.75	7.25	7.00	7.25	7.50				7.40
	Хореография			2.00	7.75	7.75	7.75	7.25	7.50	7.50	7.50				7.60
	Интерпретация			2.00	7.75	7.50	7.50	7.50	7.00	7.25	7.75				7.50
	<b>Сумма за компоненты (умноженная)</b>														<b>74.50</b>

<b>Снижения</b>	Falls:	-1.00	<b>-1.00</b>
-----------------	--------	-------	--------------

x Элемент исполнен во второй половине, база умножается 1.1

Место	Имя участника	Стартовый номер	Сумма в виде =	Сумма за элементы +	Сумма за компоненты +	Снижения -
2	Денис ЛЕУШИН	6	111.76	51.86	62.90	3.00

#	Исполненный элемент	Инф	База	GOE	J1	J2	J3	J4	J5	J6	J7	J8	J9	Реф.	Оценка бригады
1	4T<<	<<	4.10	-2.10	-3	-3	-3	-3	-3	-3	-3				2.00
2	1A+2T		2.50	0.00	0	0	0	0	0	0	0				2.50
3	FCSp3		2.80	0.20	0	0	0	1	1	1	0				3.00
4	2A		3.30	-0.50	0	-2	-2	-1	-1	0	-1				2.80
5	CiSt3		3.30	0.20	0	1	1	1	0	0	0				3.50
6	CSSp3		2.60	0.50	1	1	1	1	1	1	1				3.10
7	3A		9.35	x -3.00	-2	-3	-3	-3	-3	-3	-3				6.35
8	CCoSp2		2.50	0.30	0	1	1	1	1	0	0				2.80
9	3F		5.83	x 0.00	0	0	0	0	0	0	1				5.83
10	3Lz		6.60	x 0.14	1	0	0	0	1	0	0				6.74
11	3Lo+1Lo+2F		8.14	x -0.28	0	-1	-1	0	-1	0	0				7.86
12	ChSt1		2.00	0.20	0	0	1	1	0	0	0				2.20
13	3Lz+SEQ		5.28	x -2.10	-3	-3	-3	-3	-3	-3	-3				3.18
			<b>58.30</b>												<b>51.86</b>
	<b>Компоненты программы</b>			<b>Фактор</b>											
	Владение коньком			2.00	7.00	7.00	6.50	6.00	6.00	6.00	6.50				6.40
	Переходы			2.00	6.75	6.75	6.50	5.75	6.25	5.50	6.25				6.30
	Исполнение			2.00	6.50	6.50	6.25	5.50	6.25	5.75	6.25				6.20
	Хореография			2.00	6.75	6.75	6.50	6.00	5.75	5.75	6.25				6.25
	Интерпретация			2.00	6.75	6.50	6.50	6.25	6.00	5.50	6.25				6.30
	<b>Сумма за компоненты (умноженная)</b>														<b>62.90</b>

<b>Снижения</b>	Falls:	-3.00	<b>-3.00</b>
-----------------	--------	-------	--------------

<< Пониженный прыжок x Элемент исполнен во второй половине, база умножается 1.1

# Кубок России, 1-й Этап

## МУЖЧИНЫ, МС ПРОИЗВОЛЬНАЯ ПРОГРАММА ДЕТАЛИЗАЦИЯ ОЦЕНКИ

Место	Имя участника	Стартовый номер	Сумма в виде =	Сумма за элементы +	Сумма за компоненты +	Снижения -
3	Александр СТЕПАНОВ	4	100.74	44.74	56.00	0.00

#	Исполненный элемент	Инф	База	GOE	J1	J2	J3	J4	J5	J6	J7	J8	J9	Реф.	Оценка бригады
1	2A		3.30	0.40	1	1	0	0	1	1	1				3.70
2	3F+3T<<	<<	6.70	-0.98	-2	-2	-2	-1	-1	-1	-1				5.72
3	1Lz		0.60	0.00	0	-1	0	0	0	0	0				0.60
4	ChSt1		1.80	0.20	0	1	1	0	0	1	0				2.00
5	3F		5.30	-0.70	-1	-1	-1	-1	-1	-1	0				4.60
6	1Lz	x	0.66	-0.02	0	-1	-1	0	0	0	0				0.64
7	FCSp3		2.80	0.00	0	-1	0	0	0	0	0				2.80
8	3S+2T+2Lo	x	8.14	0.00	0	0	0	0	1	0	0				8.14
9	3T	x	4.51	0.00	0	0	0	0	0	0	0				4.51
10	CSSp3		2.60	0.50	1	0	1	1	1	1	1				3.10
11	ChSt1		2.00	0.20	0	0	1	0	1	0	0				2.20
12	2A	x	3.63	0.00	0	0	1	0	0	0	0				3.63
13	CCoSp3		3.00	0.10	0	1	0	0	0	0	1				3.10
			<b>45.04</b>												<b>44.74</b>
<b>Компоненты программы</b>				<b>Фактор</b>											
Владение коньком				2.00	6.25	5.75	5.75	5.75	5.50	5.50	5.75				5.70
Переходы				2.00	6.00	5.50	5.75	5.25	5.25	5.25	5.25				5.40
Исполнение				2.00	6.00	6.00	5.50	5.75	5.50	5.25	5.50				5.65
Хореография				2.00	5.75	5.75	5.75	5.50	5.50	5.75	5.50				5.65
Интерпретация				2.00	6.00	5.75	5.50	5.75	5.25	5.50	5.50				5.60
<b>Сумма за компоненты (умноженная)</b>															<b>56.00</b>

<b>Снижения</b>	<b>0.00</b>
-----------------	-------------

<< Пониженный прыжок x Элемент исполнен во второй половине, база умножается 1.1

Место	Имя участника	Стартовый номер	Сумма в виде =	Сумма за элементы +	Сумма за компоненты +	Снижения -
4	Александр СВИСТУНОВ	3	94.12	44.72	50.40	1.00

#	Исполненный элемент	Инф	База	GOE	J1	J2	J3	J4	J5	J6	J7	J8	J9	Реф.	Оценка бригады
1	3T+2T		5.50	0.56	1	2	0	1	1	0	1				6.06
2	3F		5.30	0.00	0	0	0	0	0	0	0				5.30
3	2A		3.30	-0.40	-1	-1	0	-1	0	-1	-1				2.90
4	CSSp3		2.60	0.00	0	1	0	0	0	0	0				2.60
5	ChSt2		2.30	0.00	0	0	0	0	0	0	0				2.30
6	3Lo		5.10	-2.10	-3	-3	-3	-3	-3	-3	-3				3.00
7	3T	x	4.51	-0.70	-2	-1	-1	-1	-1	-1	-1				3.81
8	FCSp2		2.30	-0.18	-1	-1	-1	-1	0	0	0				2.12
9	3S	x	4.62	-1.40	-2	-2	-2	-2	-2	-1	-2				3.22
10	2A	x	3.63	0.00	0	0	0	1	0	0	0				3.63
11	ChSt1		2.00	0.00	0	0	0	0	0	0	0				2.00
12	3S+2T	x	6.16	-0.98	-2	-1	-2	-1	-2	-1	-1				5.18
13	CCoSp2		2.50	0.10	0	1	0	0	0	1	0				2.60
			<b>49.82</b>												<b>44.72</b>
<b>Компоненты программы</b>				<b>Фактор</b>											
Владение коньком				2.00	6.00	6.00	5.75	4.75	4.25	4.50	4.75				5.15
Переходы				2.00	5.75	5.50	5.50	4.25	4.50	4.50	4.50				4.90
Исполнение				2.00	6.00	6.00	5.75	4.50	4.00	4.50	4.50				5.05
Хореография				2.00	6.25	5.75	5.75	4.50	4.50	4.75	4.50				5.05
Интерпретация				2.00	6.00	6.00	5.50	4.50	4.00	4.75	4.50				5.05
<b>Сумма за компоненты (умноженная)</b>															<b>50.40</b>

<b>Снижения</b>	Falls:	-1.00	<b>-1.00</b>
-----------------	--------	-------	--------------

x Элемент исполнен во второй половине, база умножается 1.1

# Кубок России, 1-й Этап

## МУЖЧИНЫ, МС ПРОИЗВОЛЬНАЯ ПРОГРАММА ДЕТАЛИЗАЦИЯ ОЦЕНКИ

Место	Имя участника	Стартовый номер	Сумма в виде =	Сумма за элементы +	Сумма за компоненты +	Снижения -
5	Станислав САМОХИН	2	93.21	44.21	51.00	2.00

#	Исполненный элемент	Инф	База	GOE	J1	J2	J3	J4	J5	J6	J7	J8	J9	Реф.	Оценка бригады
1	3Lz+2T+2T		8.80	0.28	1	0	0	1	1	0	0				9.08
2	2A		3.30	0.50	1	1	1	0	1	1	1				3.80
3	3Lz<	<	4.20	-2.10	-3	-3	-3	-3	-3	-3	-3				2.10
4	2Lo		1.80	-0.06	-1	-1	0	0	0	0	0				1.74
5	FCSp3		2.80	0.10	1	0	0	0	1	0	0				2.90
6	3S		4.20	-0.98	-1	-2	-2	-2	-1	-1	-1				3.22
7	1F		0.55	x -0.02	-1	-1	0	0	0	0	0				0.53
8	3S+3T<	<	7.81	x -2.10	-3	-2	-3	-3	-3	-3	-3				5.71
9	SIS3		3.30	0.20	1	1	0	0	1	0	0				3.50
10	2A		3.63	x 0.00	0	0	0	0	0	0	0				3.63
11	CCoSp3		3.00	0.00	0	-1	0	0	1	0	0				3.00
12	ChSt1		2.00	0.40	0	1	0	1	1	0	0				2.40
13	CSSp3		2.60	0.00	1	0	0	0	0	0	0				2.60
			<b>47.99</b>												<b>44.21</b>
<b>Компоненты программы</b>				<b>Фактор</b>											
	Владение коньком			2.00	5.75	5.50	5.50	5.50	4.75	4.75	4.75				5.20
	Переходы			2.00	5.50	5.25	5.00	5.00	5.00	4.50	4.25				4.95
	Исполнение			2.00	5.75	5.50	5.25	5.00	5.00	4.50	4.75				5.10
	Хореография			2.00	5.50	5.75	5.25	5.25	5.00	4.75	4.75				5.15
	Интерпретация			2.00	5.50	5.50	5.50	5.25	4.75	4.50	4.50				5.10
	<b>Сумма за компоненты (умноженная)</b>														<b>51.00</b>

<b>Снижения</b>	Falls:	-2.00	<b>-2.00</b>
-----------------	--------	-------	--------------

< Недокрученный прыжок x Элемент исполнен во второй половине, база умножается 1.1

Место	Имя участника	Стартовый номер	Сумма в виде =	Сумма за элементы +	Сумма за компоненты +	Снижения -
6	Александр НИКОЛАЕВ	7	91.11	37.31	55.80	2.00

#	Исполненный элемент	Инф	База	GOE	J1	J2	J3	J4	J5	J6	J7	J8	J9	Реф.	Оценка бригады
1	4S<<	<<	4.20	-2.10	-3	-3	-3	-3	-3	-3	-3				2.10
2	2A		3.30	0.30	0	1	1	1	1	0	0				3.60
3	3Lz+SEQ		4.80	-1.40	-2	-2	-2	-2	-2	-1	-2				3.40
4	FCSp2		2.30	0.10	0	-1	0	0	1	1	0				2.40
5	3F		5.30	-2.10	-3	-3	-3	-3	-3	-3	-3				3.20
6	1Lo		0.50	-0.18	-2	-2	-2	-1	-2	-1	-2				0.32
7	3F+SEQ		4.66	x 0.14	0	0	0	1	1	0	0				4.80
8	3S+2T		6.16	x 0.00	0	0	0	0	0	1	-1				6.16
9	2A		3.63	x 0.00	0	0	0	0	0	1	0				3.63
10	ChSt1		1.80	0.00	0	0	0	0	0	0	0				1.80
11	ChSt1		2.00	0.00	0	0	0	0	0	1	0				2.00
12	CCoSp1		2.00	0.00	0	-1	0	0	0	0	0				2.00
13	CSSp1		1.90	0.00	0	1	0	0	0	0	0				1.90
			<b>42.55</b>												<b>37.31</b>
<b>Компоненты программы</b>				<b>Фактор</b>											
	Владение коньком			2.00	5.75	5.50	5.50	5.75	5.75	5.75	5.50				5.65
	Переходы			2.00	5.75	5.25	5.25	5.25	6.00	5.50	5.50				5.45
	Исполнение			2.00	6.00	5.25	5.25	5.25	5.75	5.50	5.25				5.40
	Хореография			2.00	6.00	5.75	5.25	5.50	6.25	6.00	5.75				5.80
	Интерпретация			2.00	5.75	5.25	5.50	5.50	5.75	5.75	5.50				5.60
	<b>Сумма за компоненты (умноженная)</b>														<b>55.80</b>

<b>Снижения</b>	Falls:	-2.00	<b>-2.00</b>
-----------------	--------	-------	--------------

<< Пониженный прыжок x Элемент исполнен во второй половине, база умножается 1.1



# Кубок России, 1-й Этап

## МУЖЧИНЫ, МС ПРОИЗВОЛЬНАЯ ПРОГРАММА ДЕТАЛИЗАЦИЯ ОЦЕНКИ

Место	Имя участника	Стартовый номер	Сумма в виде =	Сумма за элементы +	Сумма за компоненты +	Снижения -
7	Тимофей ХАТИН	1	42.62	13.62	29.00	0.00

#	Исполненный элемент	Инф	База	GOE	J1	J2	J3	J4	J5	J6	J7	J8	J9	Реф.	Оценка бригады
1	3Lo<<	<<	1.80	-0.90	-3	-3	-3	-3	-3	-3	-3				0.90
2	2A<<	<<	1.10	-0.60	-3	-3	-3	-3	-3	-3	-3				0.50
3	2Lz<<+SEQ	<<	0.48	-0.26	-2	-3	-3	-3	-2	-3	-2				0.22
4	CCoSp1		2.00	-0.48	-1	-2	-2	-1	-2	-2	-1				1.52
5	ciSt2		2.30	-0.24	-1	-1	0	0	-1	-1	-1				2.06
6	1S		0.44	x -0.24	-3	-2	-3	-2	-3	-2	-2				0.20
7	2T<<+SEQ	<<	0.35	x -0.24	-3	-3	-3	-2	-2	-2	-2				0.11
8	FSSp1		2.00	-0.54	-1	-2	-2	-2	-2	-2	-1				1.46
9	2F<+1Lo+2S	<	3.52	x -0.44	-2	-2	-3	-3	-2	-2	-1				3.08
10	FCCSp1		2.00	-0.60	-2	-2	-2	-2	-2	-2	-2				1.40
11	2F<<	<<	0.55	x -0.22	-3	-3	-2	-2	-2	-1	-2				0.33
12	1Lz		0.66	x -0.22	-2	-2	-3	-3	-2	-2	-2				0.44
13	ChSt1		2.00	-0.60	-1	-2	-3	-1	-1	-1	-1				1.40
			<b>19.20</b>												<b>13.62</b>
	<b>Компоненты программы</b>			<b>Фактор</b>											
	Владение коньком			2.00	3.00	3.25	3.00	3.25	3.00	2.75	3.00				3.05
	Переходы			2.00	3.00	2.75	2.75	3.00	2.75	2.50	2.50				2.75
	Исполнение			2.00	3.00	2.75	3.00	3.00	2.75	2.50	2.75				2.85
	Хореография			2.00	3.00	3.00	2.50	3.00	3.00	3.00	3.00				3.00
	Интерпретация			2.00	3.25	3.00	3.00	2.75	2.75	2.75	2.50				2.85
	<b>Сумма за компоненты (умноженная)</b>														<b>29.00</b>

Снижения	0.00

< Недокрученный прыжок << Пониженный прыжок x Элемент исполнен во второй половине, база умножается 1.1

Напечатано: 17.09.2010 14:07:00

**І ЭТАП КУБКА РОССИИ  
ПО ФИГУРНОМУ КАТАНИЮ НА КОНЬКАХ**

г. Дмитров, СК "Дмитров"

14-18 сентября 2010 г.

**ОДИНОЧНОЕ КАТАНИЕ**

**ЮНОШИ**

**СУДЕЙСКАЯ БРИГАДА**

Технический контролер	Истомина Галина	Москва
Технический специалист	Лебедева Наталья	Мос. обл.
Ассистент тех. специалиста	Кокора Константин	Москва
Старший судья	Глазкова Владислава	Челябинск
Судьи:	1 Левковец Елена	Екатеринбург
	2 Двойников Алексей	Н. Новгород
	3 Долгушин Игорь	С. Петербург
	4 Шаркина Татьяна	С. Петербург
	5 Даниленко Татьяна	Москва
	6 Федорова Татьяна	Мос. обл.
	7 Федоровых Ирина	Киров
Оператор ввода данных	Татаренко Павел	Москва
Оператор видеоповтора	Федосеева Лариса	С. Петербург
Видеооператор	Кузнецов Александр	Москва

**І ЭТАП КУБКА РОССИИ  
ПО ФИГУРНОМУ КАТАНИЮ НА КОНЬКАХ**

г. Дмитров, СК "Дмитров"

14-18 сентября 2010 г.

**ОДИНОЧНОЕ КАТАНИЕ**

**ЮНОШИ**

**ОКОНЧАТЕЛЬНЫЕ РЕЗУЛЬТАТЫ**

ОК	Место КП	ПП	Фамилия, имя	Год рожд.	Организация	Город	Сумма очков
1	2	1	Коляда Михаил	1995	СДЮШОР	С. Петербург	176,28
2	1	2	Ковалев Станислав	1991	ЭШВСМ "Москвич"	Москва	173,95
3	3	4	Бич Иван	1993	СДЮШОР	С. Петербург	165,73
4	4	3	Ковтун Максим	1995	СДЮСШОР "Локомотив"	Екатеринбург	162,05
5	9	6	Михайлов Дмитрий	1998	СДЮШОР ЦСКА	Москва	149,33
6	11	5	Геня Алексей	1999	ЦЗВС	Мос. обл.	146,10
7	10	7	Ефременков Феодосий	1996	СДЮШОР "Юн.Москвы"	Москва	144,92
8	5	8	Самарин Александр	1998	СДЮШОР ЦСКА	Москва	141,24
9	8	9	Смирнов Владислав	1996	СДЮШОР	С. Петербург	137,39
10	7	11	Пунин Артемий	1993	СДЮСШОР-37	Москва	134,01
11	6	13	Булычев Владислав	1994	СДЮСШОР-37	Москва	128,28
12	13	10	Власов Евгений	1996	ЭШВСМ "Москвич"	Москва	126,33
13	14	14	Смирнов Олег	1996	СДЮСШОР "Локомотив"	Екатеринбург	115,58
14	12	16	Железкин Денис	1995	СДЮШОР "Юн.Москвы"	Москва	114,07
15	15	15	Белкин Марк	1994	СДЮШОР-1	Хабаровск	114,02
16	16	12	Лежеев Артем	1996	СДЮШОР	С. Петербург	113,49
17	18	17	Шулепов Антон	1996	ВОФФК	Владимир	99,43
18	17	20	Варкентин Андрей	1995	ЭШВСМ "Вор. горы"	Москва	93,29
19	19	19	Смолин Ян	1995	ДЮСШ "Юниор"	Лен.обл.	86,63
20	20	18	Вьюгов Павел	1998	СДЮШОР	Пермь	86,22
21	21	21	Шульгин Дмитрий	1999	ОСДЮСШОР	Киров	77,36

Старший судья



Глазкова Владислава

Челябинск

Технический контролер



Истомина Галина

Москва

# ЮНОШИ, КМС

## РЕЗУЛЬТАТЫ ПО ВИДУ КОРотКАЯ ПРОГРАММА

Место	Имя участника	Общая сумма =	Сумма за элементы +	Сумма за компоненты +	SS	TR	PE	CH	IN	Снижения
										-
1	Станислав КОВАЛЕВ	62.29	33.74	29.55	5.95	5.70	6.00	5.90	6.00	1.00
2	Михаил КОЛЯДА	60.49	30.74	29.75	5.95	5.80	6.10	5.90	6.00	0.00
3	Иван БИЧ	56.44	28.74	27.70	5.60	5.35	5.65	5.65	5.45	0.00
4	Максим КОВТУН	52.01	26.56	25.45	5.20	5.05	5.05	5.05	5.10	0.00
5	Александр САМАРИН	51.11	27.86	23.25	4.60	4.45	4.75	4.70	4.75	0.00
6	Владислав БУЛЫЧЕВ	50.15	25.50	24.65	4.85	4.65	5.05	5.05	5.05	0.00
7	Артемий ПУНИН	49.42	26.62	22.80	4.65	4.45	4.45	4.65	4.60	0.00
8	Владислав СМИРНОВ	49.20	27.40	22.80	4.70	4.40	4.55	4.60	4.55	1.00
9	Дмитрий МИХАЙЛОВ	49.06	26.86	22.20	4.55	4.30	4.45	4.55	4.35	0.00
10	Феодосий ЕФРЕМЕНКОВ	48.24	23.84	24.40	5.00	4.75	4.95	4.85	4.85	0.00
11	Алексей ГЕНЯ	42.50	21.00	22.50	4.50	4.30	4.65	4.50	4.55	1.00
12	Денис ЖЕЛЕЗКИН	42.31	22.46	19.85	4.05	3.80	3.95	4.10	3.95	0.00
13	Евгений ВЛАСОВ	41.46	20.96	20.50	4.10	3.95	4.00	4.30	4.15	0.00
14	Олег СМИРНОВ	38.64	19.14	19.50	4.05	3.80	4.05	3.80	3.80	0.00
15	Марк БЕЛКИН	38.46	19.56	19.90	3.95	3.75	4.10	4.15	3.95	1.00
16	Артем ЛЕЖЕЕВ	34.64	15.84	20.80	4.20	4.00	4.15	4.20	4.25	2.00
17	Андрей ВАРКЕНТИН	33.18	15.68	18.50	3.80	3.60	3.65	3.75	3.70	1.00
18	Антон ШУЛЕПОВ	31.07	11.42	20.65	4.15	3.95	4.30	4.15	4.10	1.00
19	Ян СМОЛИН	26.18	11.28	16.90	3.65	3.25	3.20	3.45	3.35	2.00
20	Павел ВЫЮГОВ	24.71	9.76	16.95	3.45	3.30	3.35	3.50	3.35	2.00
21	Дмитрий ШУЛЬГИН	24.38	9.28	16.10	3.30	3.10	3.15	3.35	3.20	1.00

SS = Владение конькс TR = Переходы PE = Исполнение CH = Хореография IN = Интерпретация

\* = умноженные

Напечатано: 17.09.2010 16:59:57



## Кубок России, 1-й Этап

## ЮНОШИ, КМС КОРОТКАЯ ПРОГРАММА ДЕТАЛИЗАЦИЯ ОЦЕНКИ

Место	Имя участника	Стартовый номер	Сумма в виде =	Сумма за элементы +	Сумма за компоненты +	Снижения -
4	Максим КОВТУН	10	52.01	26.56	25.45	0.00

#	Исполненный элемент	Инф	База	GOE	J1	J2	J3	J4	J5	J6	J7	J8	J9	Реф.	Оценка бригады
1	2A		3.30	0.30	1	1	0	1	1	0	0				3.60
2	3Lz+3T		10.10	0.56	1	1	1	0	1	0	1				10.66
3	1Lo		0.50	-0.30	-3	-3	-3	-3	-1	-3	-3				0.20
4	FCSp3		2.80	0.00	0	0	0	0	0	0	0				2.80
5	CCoSp4		3.50	0.30	1	1	0	1	1	0	0				3.80
6	SIS12		2.30	0.10	1	0	0	0	1	0	0				2.40
7	CSSp3		2.60	0.50	1	1	1	1	1	0	1				3.10
			<b>25.10</b>												<b>26.56</b>
	<b>Компоненты программы</b>			<b>Фактор</b>											
	Владение коньком			1.00	5.75	5.00	6.50	5.75	4.75	4.00	4.75				5.20
	Переходы			1.00	5.50	5.50	6.25	5.25	4.50	3.75	4.50				5.05
	Исполнение			1.00	5.50	5.00	6.75	5.50	4.75	4.25	4.50				5.05
	Хореография			1.00	5.50	5.25	6.50	5.50	4.75	4.25	4.25				5.05
	Интерпретация			1.00	5.75	5.00	6.75	5.50	5.00	4.25	4.25				5.10
	<b>Сумма за компоненты (умноженная)</b>														<b>25.45</b>

<b>Снижения</b>	<b>0.00</b>
-----------------	-------------

Место	Имя участника	Стартовый номер	Сумма в виде =	Сумма за элементы +	Сумма за компоненты +	Снижения -
5	Александр САМАРИН	7	51.11	27.86	23.25	0.00

#	Исполненный элемент	Инф	База	GOE	J1	J2	J3	J4	J5	J6	J7	J8	J9	Реф.	Оценка бригады
1	3F+2T		6.70	0.56	1	0	1	0	1	1	1				7.26
2	3Lo		5.10	0.00	0	1	0	0	0	0	0				5.10
3	CSSp3		2.60	0.50	1	1	1	1	1	1	0				3.10
4	2A		3.30	0.20	1	0	1	1	0	0	0				3.50
5	FCSp4		3.20	0.50	1	1	1	0	1	1	1				3.70
6	SIS11		1.80	0.00	0	0	0	0	0	0	0				1.80
7	CCoSp3		3.00	0.40	1	1	0	1	1	0	1				3.40
			<b>25.70</b>												<b>27.86</b>
	<b>Компоненты программы</b>			<b>Фактор</b>											
	Владение коньком			1.00	4.75	4.25	6.00	4.75	4.75	4.00	4.50				4.60
	Переходы			1.00	4.50	4.00	5.50	4.50	4.75	3.75	4.50				4.45
	Исполнение			1.00	4.75	4.50	5.75	4.75	5.00	4.75	4.50				4.75
	Хореография			1.00	4.50	4.25	5.50	5.00	5.00	4.25	4.75				4.70
	Интерпретация			1.00	4.75	4.25	6.00	4.50	5.00	4.75	4.75				4.75
	<b>Сумма за компоненты (умноженная)</b>														<b>23.25</b>

<b>Снижения</b>	<b>0.00</b>
-----------------	-------------

Место	Имя участника	Стартовый номер	Сумма в виде =	Сумма за элементы +	Сумма за компоненты +	Снижения -
6	Владислав БУЛЫЧЕВ	6	50.15	25.50	24.65	0.00

#	Исполненный элемент	Инф	База	GOE	J1	J2	J3	J4	J5	J6	J7	J8	J9	Реф.	Оценка бригады
1	3T+3T		8.20	0.00	0	0	0	0	0	1	0				8.20
2	3Lo<<	<<	1.80	-0.90	-3	-3	-3	-3	-3	-3	-3				0.90
3	FCSp4		3.20	0.40	1	0	0	1	1	1	1				3.60
4	2A		3.30	0.00	0	0	0	0	0	0	0				3.30
5	CCoSp2		2.50	0.20	0	0	1	0	1	1	0				2.70
6	SIS13		3.30	0.30	1	1	0	1	1	0	0				3.60
7	CSSp4		3.00	0.20	1	0	0	1	1	0	0				3.20
			<b>25.30</b>												<b>25.50</b>
	<b>Компоненты программы</b>			<b>Фактор</b>											
	Владение коньком			1.00	4.75	4.50	5.50	5.25	4.75	4.50	5.00				4.85
	Переходы			1.00	4.50	4.75	5.00	4.75	4.50	4.25	4.75				4.65
	Исполнение			1.00	4.75	5.00	5.50	5.00	4.75	5.25	5.25				5.05
	Хореография			1.00	4.75	5.00	5.50	5.25	5.00	5.00	5.00				5.05
	Интерпретация			1.00	5.00	4.50	5.75	5.50	4.75	5.00	5.00				5.05
	<b>Сумма за компоненты (умноженная)</b>														<b>24.65</b>

<b>Снижения</b>	<b>0.00</b>
-----------------	-------------

&lt;&lt; Пониженный прыжок



## Кубок России, 1-й Этап

## ЮНОШИ, КМС КОРОТКАЯ ПРОГРАММА ДЕТАЛИЗАЦИЯ ОЦЕНКИ

Место	Имя участника	Стартовый номер	Сумма в виде =	Сумма за элементы +	Сумма за компоненты +	Снижения -
10	Феодосий ЕФРЕМЕНКОВ	13	48.24	23.84	24.40	0.00

#	Исполненный элемент	Инф	База	GOE	J1	J2	J3	J4	J5	J6	J7	J8	J9	Реф.	Оценка бригады
1	3Lz+COMBO		6.00	-2.10	-3	-3	-3	-3	-1	-3	-3				3.90
2	3Lo		5.10	0.14	0	1	0	0	0	1	0				5.24
3	FCSp4		3.20	0.00	0	0	-1	0	0	0	0				3.20
4	2A		3.30	0.00	0	0	0	0	0	1	0				3.30
5	CSSp2		2.30	0.10	0	0	0	0	1	1	0				2.40
6	CSiSt2		2.30	0.50	0	1	1	1	1	1	1				2.80
7	CCoSp3		3.00	0.00	0	0	0	0	0	1	0				3.00
			<b>25.20</b>												<b>23.84</b>
<b>Компоненты программы</b>			<b>Фактор</b>												
	Владение коньком			1.00	5.25	4.75	4.50	5.00	5.00	5.50	5.00				5.00
	Переходы			1.00	4.75	5.00	4.25	4.50	4.75	5.00	4.75				4.75
	Исполнение			1.00	5.25	5.00	4.50	4.50	5.50	5.75	4.50				4.95
	Хореография			1.00	5.00	4.50	4.50	4.75	5.25	5.50	4.75				4.85
	Интерпретация			1.00	5.00	4.75	4.50	4.50	5.25	5.50	4.75				4.85
	<b>Сумма за компоненты (умноженная)</b>														<b>24.40</b>

<b>Снижения</b>															<b>0.00</b>
-----------------	--	--	--	--	--	--	--	--	--	--	--	--	--	--	-------------

Место	Имя участника	Стартовый номер	Сумма в виде =	Сумма за элементы +	Сумма за компоненты +	Снижения -
11	Алексей ГЕНЯ	15	42.50	21.00	22.50	1.00

#	Исполненный элемент	Инф	База	GOE	J1	J2	J3	J4	J5	J6	J7	J8	J9	Реф.	Оценка бригады
1	3Lz<<COMBO	<	4.20	-2.10	-3	-3	-3	-3	-3	-3	-3				2.10
2	CSiSt2		2.30	0.30	1	1	1	0	0	0	1				2.60
3	3Lo<	<	3.60	-0.70	-1	-1	-1	-1	0	-1	-1				2.90
4	FCSp4		3.20	0.20	1	0	0	0	0	1	1				3.40
5	2A		3.30	-0.30	-1	-1	-1	0	-1	0	0				3.00
6	CSSp4		3.00	0.20	0	1	0	0	1	1	0				3.20
7	CCoSp4		3.50	0.30	1	1	0	1	1	0	0				3.80
			<b>23.10</b>												<b>21.00</b>
<b>Компоненты программы</b>			<b>Фактор</b>												
	Владение коньком			1.00	4.50	4.50	4.75	4.00	4.25	4.50	4.75				4.50
	Переходы			1.00	4.25	4.50	4.50	3.75	4.00	4.25	4.50				4.30
	Исполнение			1.00	4.75	4.75	5.00	4.00	4.50	4.50	4.75				4.65
	Хореография			1.00	4.50	4.75	4.25	4.25	4.00	4.75	4.75				4.50
	Интерпретация			1.00	4.75	4.50	5.00	4.25	4.25	4.75	4.50				4.55
	<b>Сумма за компоненты (умноженная)</b>														<b>22.50</b>

<b>Снижения</b>	Falls:	-1.00													<b>-1.00</b>
-----------------	--------	-------	--	--	--	--	--	--	--	--	--	--	--	--	--------------

&lt; Недокрученный прыжок

Место	Имя участника	Стартовый номер	Сумма в виде =	Сумма за элементы +	Сумма за компоненты +	Снижения -
12	Денис ЖЕЛЕЗКИН	2	42.31	22.46	19.85	0.00

#	Исполненный элемент	Инф	База	GOE	J1	J2	J3	J4	J5	J6	J7	J8	J9	Реф.	Оценка бригады
1	FCSp4		3.20	0.10	1	0	0	0	0	1	0				3.30
2	3S+2T		5.60	0.00	0	0	0	0	0	0	0				5.60
3	3Lo<	<	3.60	-1.54	-2	-2	-2	-3	-3	-2	-2				2.06
4	CSSp4		3.00	0.40	1	1	0	1	1	0	1				3.40
5	CSiSt2		2.30	0.00	0	0	0	0	0	0	0				2.30
6	2A		3.30	0.00	0	0	0	0	1	0	0				3.30
7	CCoSp2		2.50	0.00	0	0	0	0	1	0	0				2.50
			<b>23.50</b>												<b>22.46</b>
<b>Компоненты программы</b>			<b>Фактор</b>												
	Владение коньком			1.00	4.00	3.75	3.50	4.00	4.50	4.00	4.50				4.05
	Переходы			1.00	3.75	3.75	3.00	3.50	4.25	3.75	4.25				3.80
	Исполнение			1.00	4.00	3.50	3.25	3.75	4.25	4.25	4.25				3.95
	Хореография			1.00	4.00	3.50	3.00	4.00	4.50	4.50	4.50				4.10
	Интерпретация			1.00	4.00	3.50	3.25	3.75	4.25	4.25	4.25				3.95
	<b>Сумма за компоненты (умноженная)</b>														<b>19.85</b>

<b>Снижения</b>															<b>0.00</b>
-----------------	--	--	--	--	--	--	--	--	--	--	--	--	--	--	-------------

&lt; Недокрученный прыжок



## Кубок России, 1-й Этап

## ЮНОШИ, КМС КОРОТКАЯ ПРОГРАММА ДЕТАЛИЗАЦИЯ ОЦЕНКИ

Место	Имя участника	Стартовый номер	Сумма в виде =	Сумма за элементы +	Сумма за компоненты +	Снижения -
13	Евгений ВЛАСОВ	3	41.46	20.96	20.50	0.00

#	Исполненный элемент	Инф	База	GOE	J1	J2	J3	J4	J5	J6	J7	J8	J9	Реф.	Оценка бригады
1	3T+2T		5.50	0.70	1	1	1	1	1	1	1				6.20
2	3Lo<<	<<	1.80	-0.84	-2	-2	-3	-3	-3	-3	-3				0.96
3	FCSp3		2.80	0.10	1	0	0	0	0	1	0				2.90
4	2A		3.30	0.00	0	0	0	0	0	0	0				3.30
5	SiSt2		2.30	0.20	0	1	0	1	1	0	0				2.50
6	CSSp4		3.00	0.00	0	0	0	0	0	1	0				3.00
7	CCoSp1		2.00	0.10	0	1	0	0	1	0	0				2.10
			<b>20.70</b>												<b>20.96</b>
<b>Компоненты программы</b>			<b>Фактор</b>												
	Владение коньком			1.00	4.00	3.75	3.75	4.00	4.50	4.50	4.25				4.10
	Переходы			1.00	3.75	4.00	3.50	3.75	4.50	4.00	4.25				3.95
	Исполнение			1.00	3.75	3.75	3.75	4.00	4.50	4.00	4.50				4.00
	Хореография			1.00	4.00	4.00	3.25	4.25	4.75	4.50	4.75				4.30
	Интерпретация			1.00	4.00	3.75	3.75	4.00	4.75	4.25	4.75				4.15
	<b>Сумма за компоненты (умноженная)</b>														<b>20.50</b>

<b>Снижения</b>	<b>0.00</b>
-----------------	-------------

&lt;&lt; Пониженный прыжок

Место	Имя участника	Стартовый номер	Сумма в виде =	Сумма за элементы +	Сумма за компоненты +	Снижения -
14	Олег СМИРНОВ	5	38.64	19.14	19.50	0.00

#	Исполненный элемент	Инф	База	GOE	J1	J2	J3	J4	J5	J6	J7	J8	J9	Реф.	Оценка бригады
1	3T+2T		5.50	0.00	1	-1	0	0	0	0	0				5.50
2	2A		3.30	-0.60	-1	-1	-1	-1	-2	-1	-2				2.70
3	FCSp1		1.90	-0.18	0	0	-1	0	-1	-1	-1				1.72
4	SiSt2		2.30	-0.18	0	0	0	-1	-1	-1	-1				2.12
5	CSSp2		2.30	0.00	1	0	0	0	0	0	0				2.30
6	2Lo		1.80	0.00	0	0	0	0	0	-1	0				1.80
7	CCoSp3		3.00	0.00	0	0	0	0	0	-1	0				3.00
			<b>20.10</b>												<b>19.14</b>
<b>Компоненты программы</b>			<b>Фактор</b>												
	Владение коньком			1.00	4.50	4.00	4.00	4.00	4.25	3.25	4.00				4.05
	Переходы			1.00	4.00	4.25	3.75	3.50	4.00	3.00	3.75				3.80
	Исполнение			1.00	4.50	4.25	4.00	3.75	4.50	2.75	3.75				4.05
	Хореография			1.00	4.25	4.00	3.75	3.75	4.00	3.25	3.50				3.80
	Интерпретация			1.00	4.25	4.00	3.75	3.50	4.25	2.75	3.50				3.80
	<b>Сумма за компоненты (умноженная)</b>														<b>19.50</b>

<b>Снижения</b>	<b>0.00</b>
-----------------	-------------

Место	Имя участника	Стартовый номер	Сумма в виде =	Сумма за элементы +	Сумма за компоненты +	Снижения -
15	Марк БЕЛКИН	16	38.46	19.56	19.90	1.00

#	Исполненный элемент	Инф	База	GOE	J1	J2	J3	J4	J5	J6	J7	J8	J9	Реф.	Оценка бригады
1	3Lo		5.10	-1.40	-2	-2	-2	-2	-2	-2	-2				3.70
2	3T+2T		5.50	-0.14	-1	0	0	0	-1	0	0				5.36
3	FCSp3		2.80	-0.18	-1	-1	0	0	-2	0	-1				2.62
4	SiSt1		1.80	-0.72	-3	-1	-1	-3	-2	-3	-3				1.08
5	2A<	<	2.30	-1.10	-2	-3	-1	-3	-2	-2	-2				1.20
6	CCoSp3		3.00	0.00	0	0	0	0	0	0	0				3.00
7	CSSp3		2.60	0.00	0	0	0	0	-1	0	0				2.60
			<b>23.10</b>												<b>19.56</b>
<b>Компоненты программы</b>			<b>Фактор</b>												
	Владение коньком			1.00	3.75	3.75	4.25	4.50	3.75	3.75	4.25				3.95
	Переходы			1.00	3.50	3.75	4.00	4.50	3.50	3.25	4.00				3.75
	Исполнение			1.00	4.25	4.25	4.50	4.50	3.75	3.75	3.75				4.10
	Хореография			1.00	4.00	4.00	5.00	5.25	4.00	3.50	3.75				4.15
	Интерпретация			1.00	4.25	4.00	4.25	5.25	3.00	3.50	3.75				3.95
	<b>Сумма за компоненты (умноженная)</b>														<b>19.90</b>

<b>Снижения</b>	Falls:	-1.00	<b>-1.00</b>
-----------------	--------	-------	--------------

&lt; Недокрученный прыжок

# Кубок России, 1-й Этап

## ЮНОШИ, КМС КОРОТКАЯ ПРОГРАММА ДЕТАЛИЗАЦИЯ ОЦЕНКИ

Место	Имя участника	Стартовый номер	Сумма в виде =	Сумма за элементы +	Сумма за компоненты +	Снижения -
16	Артем ЛЕЖЕЕВ	11	34.64	15.84	20.80	2.00

#	Исполненный элемент	Инф	База	GOE	J1	J2	J3	J4	J5	J6	J7	J8	J9	Реф.	Оценка бригады	
1	3Lo<<	<<	1.80	-0.90	-3	-3	-2	-3	-3	-3	-3				0.90	
2	3Lz<<COMBO	<	4.20	-2.10	-3	-3	-3	-3	-3	-3	-3				2.10	
3	2A		3.30	0.00	0	0	0	0	1	-1	0				3.30	
4	CSSp4		3.00	0.10	1	0	1	0	0	0	0				3.10	
5	SiSt2		2.30	0.20	0	1	1	0	1	0	0				2.50	
6	FCSp2		2.30	0.00	0	0	0	0	0	1	0				2.30	
7	CCoSp1		2.00	-0.36	-3	-3	0	-2	-1	0	0				1.64	
			<b>18.90</b>												<b>15.84</b>	
	<b>Компоненты программы</b>			<b>Фактор</b>												
	Владение коньком			1.00	4.00	3.75	4.75	4.50	4.50	4.25	3.75				4.20	
	Переходы			1.00	3.75	4.00	4.50	4.25	4.25	3.75	3.50				4.00	
	Исполнение			1.00	3.75	4.50	4.75	4.00	4.50	4.00	3.50				4.15	
	Хореография			1.00	4.00	4.50	4.00	4.50	4.50	4.00	3.75				4.20	
	Интерпретация			1.00	4.00	4.25	5.00	4.50	4.25	4.25	3.75				4.25	
	<b>Сумма за компоненты (умноженная)</b>															<b>20.80</b>

<b>Снижения</b>	Falls:	-2.00	<b>-2.00</b>
-----------------	--------	-------	--------------

< Недокрученный прыжок << Пониженный прыжок

Место	Имя участника	Стартовый номер	Сумма в виде =	Сумма за элементы +	Сумма за компоненты +	Снижения -
17	Андрей ВАРКЕНТИН	18	33.18	15.68	18.50	1.00

#	Исполненный элемент	Инф	База	GOE	J1	J2	J3	J4	J5	J6	J7	J8	J9	Реф.	Оценка бригады	
1	3S<+2T	<	4.30	-0.98	-1	-1	-1	-2	-2	-1	-2				3.32	
2	3Lo<<	<<	1.80	-0.90	-3	-3	-3	-3	-3	-3	-3				0.90	
3	2A		3.30	-0.50	-1	-1	-1	-1	-1	-1	0				2.80	
4	CCoSp2		2.50	0.00	0	0	1	0	0	0	0				2.50	
5	SiSt2		2.30	0.00	0	0	0	0	0	0	0				2.30	
6	CSSp2		2.30	0.50	0	1	2	1	1	1	1				2.80	
7	FCSp1		1.90	-0.84	-2	-2	-3	-3	-3	-3	-3				1.06	
			<b>18.40</b>												<b>15.68</b>	
	<b>Компоненты программы</b>			<b>Фактор</b>												
	Владение коньком			1.00	4.00	3.75	3.75	3.75	4.00	3.75	3.75				3.80	
	Переходы			1.00	3.50	4.00	3.00	3.50	3.75	3.50	3.75				3.60	
	Исполнение			1.00	3.75	3.75	3.75	3.50	3.75	3.50	3.50				3.65	
	Хореография			1.00	3.50	3.75	3.50	3.75	4.00	4.00	3.75				3.75	
	Интерпретация			1.00	3.75	3.75	3.50	3.50	3.75	4.25	3.75				3.70	
	<b>Сумма за компоненты (умноженная)</b>															<b>18.50</b>

<b>Снижения</b>	Falls:	-1.00	<b>-1.00</b>
-----------------	--------	-------	--------------

< Недокрученный прыжок << Пониженный прыжок

# Кубок России, 1-й Этап

## ЮНОШИ, КМС КОРОТКАЯ ПРОГРАММА ДЕТАЛИЗАЦИЯ ОЦЕНКИ

Место	Имя участника	Стартовый номер	Сумма в виде =	Сумма за элементы +	Сумма за компоненты +	Снижения -
18	Антон ШУЛЕПОВ	21	31.07	11.42	20.65	1.00

#	Исполненный элемент	Инф	База	GOE	J1	J2	J3	J4	J5	J6	J7	J8	J9	Реф.	Оценка бригады	
1	3Lo<	<	3.60	-1.96	-3	-2	-3	-3	-2	-3	-3				1.64	
2	FCSp1		1.90	-0.06	0	1	-1	-1	0	0	0				1.84	
3	3S<+COMBO	<	2.90	-2.10	-3	-3	-3	-3	-3	-3	-3				0.80	
4	CSSp		0.00	0.00	-	-	-	-	-	-	-				0.00	
5	2A		3.30	0.10	0	0	1	0	1	0	0				3.40	
6	CCoSp1		2.00	-0.06	0	0	0	-2	1	-1	0				1.94	
7	SIS1		1.80	0.00	0	0	0	0	1	0	0				1.80	
			<b>15.50</b>												<b>11.42</b>	
	<b>Компоненты программы</b>			<b>Фактор</b>												
	Владение коньком			1.00	4.25	4.00	3.75	4.00	4.25	4.25	4.25				4.15	
	Переходы			1.00	3.75	4.25	3.50	3.50	4.25	4.25	4.00				3.95	
	Исполнение			1.00	4.00	4.50	4.50	3.50	4.50	4.50	4.00				4.30	
	Хореография			1.00	4.00	4.00	4.25	4.00	4.50	4.50	4.00				4.15	
	Интерпретация			1.00	4.25	4.00	4.50	4.00	4.25	4.00	4.00				4.10	
	<b>Сумма за компоненты (умноженная)</b>															<b>20.65</b>

<b>Снижения</b>	Falls:	-1.00													<b>-1.00</b>
-----------------	--------	-------	--	--	--	--	--	--	--	--	--	--	--	--	--------------

< Недокрученный прыжок

Место	Имя участника	Стартовый номер	Сумма в виде =	Сумма за элементы +	Сумма за компоненты +	Снижения -
19	Ян СМОЛИН	1	26.18	11.28	16.90	2.00

#	Исполненный элемент	Инф	База	GOE	J1	J2	J3	J4	J5	J6	J7	J8	J9	Реф.	Оценка бригады	
1	A		0.00	0.00	-	-	-	-	-	-	-				0.00	
2	3S<<+COMBO	<<	1.40	-0.60	-3	-3	-3	-3	-3	-3	-3				0.80	
3	FCSp1		1.90	0.00	0	0	0	0	-1	0	0				1.90	
4	2Lo		1.80	-0.30	-1	-1	-2	-1	-1	-1	-1				1.50	
5	CCoSp4		3.50	-0.12	0	0	-1	0	-1	0	-1				3.38	
6	CSSp1		1.90	0.00	0	0	-1	0	0	0	0				1.90	
7	SIS1		1.80	0.00	0	0	-1	0	0	0	0				1.80	
			<b>12.30</b>												<b>11.28</b>	
	<b>Компоненты программы</b>			<b>Фактор</b>												
	Владение коньком			1.00	3.75	3.75	3.00	3.75	3.75	3.50	3.50				3.65	
	Переходы			1.00	3.00	3.50	2.75	3.50	3.50	3.00	3.25				3.25	
	Исполнение			1.00	3.25	3.75	3.00	3.25	3.25	3.00	3.25				3.20	
	Хореография			1.00	3.25	3.50	2.75	3.75	3.50	3.50	3.50				3.45	
	Интерпретация			1.00	3.50	3.50	3.00	3.25	3.25	3.25	3.50				3.35	
	<b>Сумма за компоненты (умноженная)</b>															<b>16.90</b>

<b>Снижения</b>	Time violation:	-1.00	Falls:	-1.00											<b>-2.00</b>
-----------------	-----------------	-------	--------	-------	--	--	--	--	--	--	--	--	--	--	--------------

<< Пониженный прыжок

# Кубок России, 1-й Этап

## ЮНОШИ, КМС КОРОТКАЯ ПРОГРАММА ДЕТАЛИЗАЦИЯ ОЦЕНКИ

Место	Имя участника	Стартовый номер	Сумма в виде =	Сумма за элементы +	Сумма за компоненты +	Снижения -
20	Павел ВЬЮГОВ	14	24.71	9.76	16.95	2.00

#	Исполненный элемент	Инф	База	GOE	J1	J2	J3	J4	J5	J6	J7	J8	J9	Реф.	Оценка бригады
1	CSSp		0.00	0.00	-	-	-	-	-	-	-				0.00
2	2Lo		1.80	-0.18	0	-1	-1	0	0	-1	-1				1.62
3	3S<<+1T	<<	1.80	-0.60	-3	-3	-3	-3	-2	-3	-3				1.20
4	FCSp1		1.90	-0.06	0	0	-1	0	-1	0	0				1.84
5	2A		3.30	0.00	1	0	0	0	-1	0	0				3.30
6	CCoSp		0.00	0.00	-	-	-	-	-	-	-				0.00
7	CSiSt1		1.80	0.00	0	0	0	0	0	-1	0				1.80
			<b>10.60</b>												<b>9.76</b>
<b>Компоненты программы</b>			<b>Фактор</b>												
	Владение коньком			1.00	3.50	3.25	3.25	3.50	3.75	2.75	3.75				3.45
	Переходы			1.00	3.25	3.50	3.00	3.25	3.50	2.50	3.50				3.30
	Исполнение			1.00	3.50	3.00	3.75	3.25	3.50	2.50	3.50				3.35
	Хореография			1.00	3.50	3.50	3.50	3.50	3.75	3.25	3.50				3.50
	Интерпретация			1.00	3.75	3.25	3.25	3.25	3.50	3.00	3.50				3.35
	<b>Сумма за компоненты (умноженная)</b>														<b>16.95</b>

<b>Снижения</b>	Falls:	-2.00	<b>-2.00</b>
-----------------	--------	-------	--------------

<< Пониженный прыжок

Место	Имя участника	Стартовый номер	Сумма в виде =	Сумма за элементы +	Сумма за компоненты +	Снижения -
21	Дмитрий ШУЛЬГИН	20	24.38	9.28	16.10	1.00

#	Исполненный элемент	Инф	База	GOE	J1	J2	J3	J4	J5	J6	J7	J8	J9	Реф.	Оценка бригады
1	CSSp1		1.90	-0.24	-1	-1	-1	-2	-1	0	0				1.66
2	2Lo		1.80	-0.90	-3	-3	-3	-3	-3	-3	-3				0.90
3	2A<<	<<	1.10	-0.60	-3	-3	-3	-3	-3	-3	-3				0.50
4	1S+1T		0.80	-0.30	-3	-3	-3	-3	-2	-3	-3				0.50
5	CCoSp2		2.50	-0.06	0	-1	0	0	-1	0	0				2.44
6	FCSp1		1.90	-0.42	-2	-2	-1	-2	-1	-1	-1				1.48
7	SIS1		1.80	0.00	0	0	0	0	0	0	0				1.80
			<b>11.80</b>												<b>9.28</b>
<b>Компоненты программы</b>			<b>Фактор</b>												
	Владение коньком			1.00	3.25	3.25	2.75	3.25	3.50	3.25	3.50				3.30
	Переходы			1.00	3.00	3.25	2.75	3.00	3.25	3.00	3.50				3.10
	Исполнение			1.00	3.00	3.25	3.00	3.00	3.50	3.00	3.50				3.15
	Хореография			1.00	3.25	3.25	2.75	3.25	3.75	3.50	3.50				3.35
	Интерпретация			1.00	3.25	3.25	2.75	3.00	3.50	3.00	3.50				3.20
	<b>Сумма за компоненты (умноженная)</b>														<b>16.10</b>

<b>Снижения</b>	Falls:	-1.00	<b>-1.00</b>
-----------------	--------	-------	--------------

<< Пониженный прыжок

Напечатано: 17.09.2010 17:00:13

# ЮНОШИ, КМС

## РЕЗУЛЬТАТЫ ПО ВИДУ ПРОИЗВОЛЬНАЯ ПРОГРАММА

Место	Имя участника	Общая сумма =	Сумма за элементы +	Сумма за компоненты +	SS	TR	PE	CH	IN	Снижения
										-
1	Михаил КОЛЯДА	115.79	57.69	59.10	6.00	5.70	6.05	5.85	5.95	1.00
2	Станислав КОВАЛЕВ	111.66	51.46	60.20	6.10	5.70	6.00	6.10	6.20	0.00
3	Максим КОВТУН	110.04	54.14	55.90	5.75	5.45	5.65	5.60	5.50	0.00
4	Иван БИЧ	109.29	55.19	56.10	5.85	5.40	5.55	5.60	5.65	2.00
5	Алексей ГЕНЯ	103.60	54.50	49.10	4.75	4.60	4.95	5.05	5.20	0.00
6	Дмитрий МИХАЙЛОВ	100.27	50.47	50.80	5.25	4.75	5.05	5.25	5.10	1.00
7	Феодосий ЕФРЕМЕНКОВ	96.68	49.58	47.10	4.95	4.55	4.75	4.70	4.60	0.00
8	Александр САМАРИН	90.13	45.03	46.10	4.75	4.35	4.60	4.70	4.65	1.00
9	Владислав СМИРНОВ	88.19	45.79	45.40	4.75	4.40	4.45	4.60	4.50	3.00
10	Евгений ВЛАСОВ	84.87	41.67	44.20	4.60	4.20	4.45	4.45	4.40	1.00
11	Артемий ПУНИН	84.59	40.99	46.60	4.85	4.60	4.50	4.65	4.70	3.00
12	Артем ЛЕЖЕЕВ	78.85	33.15	46.70	4.70	4.50	4.55	4.80	4.80	1.00
13	Владислав БУЛЫЧЕВ	78.13	33.83	45.30	4.70	4.45	4.35	4.65	4.50	1.00
14	Олег СМИРНОВ	76.94	36.04	42.90	4.50	4.20	4.25	4.20	4.30	2.00
15	Марк БЕЛКИН	75.56	38.06	38.50	3.95	3.70	3.75	3.85	4.00	1.00
16	Денис ЖЕЛЕЗКИН	71.76	34.26	39.50	4.15	3.75	3.80	4.10	3.95	2.00
17	Антон ШУЛЕПОВ	68.36	29.46	40.90	4.15	3.85	4.10	4.10	4.25	2.00
18	Павел ВЬЮГОВ	61.51	28.81	34.70	3.65	3.35	3.45	3.40	3.50	2.00
19	Ян СМОЛИН	60.45	22.35	38.10	4.00	3.70	3.80	3.80	3.75	0.00
20	Андрей ВАРКЕНТИН	60.11	26.41	34.70	3.55	3.30	3.50	3.65	3.35	1.00
21	Дмитрий ШУЛЬГИН	52.98	20.68	32.30	3.30	3.20	3.20	3.25	3.20	0.00

SS = Владение конькс TR = Переходы PE = Исполнение CH = Хореография IN = Интерпретация

\* = умноженные

Напечатано: 18.09.2010 13:39:41

# Кубок России, 1-й Этап

## ЮНОШИ, КМС ПРОИЗВОЛЬНАЯ ПРОГРАММА ДЕТАЛИЗАЦИЯ ОЦЕНКИ

Место	Имя участника	Стартовый номер	Сумма в виде =	Сумма за элементы +	Сумма за компоненты +	Снижения -
1	Михаил КОЛЯДА	20	115.79	57.69	59.10	1.00

#	Исполненный элемент	Инф	База	GOE	J1	J2	J3	J4	J5	J6	J7	J8	J9	Реф.	Оценка бригады
1	3S+2T		5.60	0.56	0	1	1	1	1	1	0				6.16
2	3Lz+2T		7.40	0.70	1	2	1	1	1	1	1				8.10
3	CSSp2		2.30	0.50	0	1	1	1	2	1	1				2.80
4	2A+3T		7.40	-1.82	-3	-3	-1	-3	-2	-2	-3				5.58
5	3Lo		5.10	0.14	0	0	1	0	0	1	0				5.24
6	3F		5.30	0.00	0	0	0	0	1	0	0				5.30
7	3Lz		6.60	x 0.42	1	1	0	1	0	0	1				7.02
8	3S		4.62	x 0.14	0	0	1	1	0	0	0				4.76
9	2A		3.63	x 0.00	0	0	0	0	0	0	0				3.63
10	FCSp2		2.30	0.30	0	0	0	1	1	1	1				2.60
11	CiSt2		2.30	0.20	0	1	0	1	1	0	0				2.50
12	CCoSp4		3.50	0.50	1	1	1	1	2	1	1				4.00
			<b>56.05</b>												<b>57.69</b>
	<b>Компоненты программы</b>			<b>Фактор</b>											
	Владение коньком			2.00	5.50	4.75	6.25	6.25	6.25	6.00	6.00				6.00
	Переходы			2.00	5.25	5.00	5.75	6.00	5.75	5.75	6.00				5.70
	Исполнение			2.00	5.75	5.50	6.00	6.25	6.25	6.00	6.25				6.05
	Хореография			2.00	5.50	5.00	6.00	6.00	6.00	5.75	6.25				5.85
	Интерпретация			2.00	5.50	5.00	6.00	6.25	6.00	6.00	6.25				5.95
	<b>Сумма за компоненты (умноженная)</b>														<b>59.10</b>

<b>Снижения</b>	Falls:	-1.00	<b>-1.00</b>
-----------------	--------	-------	--------------

x Элемент исполнен во второй половине, база умножается 1.1

Место	Имя участника	Стартовый номер	Сумма в виде =	Сумма за элементы +	Сумма за компоненты +	Снижения -
2	Станислав КОВАЛЕВ	21	111.66	51.46	60.20	0.00

#	Исполненный элемент	Инф	База	GOE	J1	J2	J3	J4	J5	J6	J7	J8	J9	Реф.	Оценка бригады
1	1A		1.10	0.00	0	1	0	0	0	0	0				1.10
2	2A+3T+2T		8.80	0.70	1	1	0	1	1	2	1				9.50
3	3S		4.20	0.28	0	1	0	1	0	1	0				4.48
4	FCSp3		2.80	0.10	0	1	0	0	0	1	0				2.90
5	3F+2T		6.70	0.00	0	-1	0	0	0	0	0				6.70
6	3Lz<<	e	2.10	-0.84	-3	-2	-3	-3	-2	-3	-3				1.26
7	CiSt2		2.30	0.40	0	1	0	1	1	1	1				2.70
8	CSSp3		2.60	0.40	0	1	1	1	1	1	0				3.00
9	3F		5.83	x 0.00	0	0	0	0	0	-1	0				5.83
10	3S+2T		6.16	x 0.00	0	0	0	0	1	0	0				6.16
11	2A		3.63	x 0.20	0	0	0	1	1	1	0				3.83
12	CCoSp4		3.50	0.50	1	1	0	1	1	1	1				4.00
			<b>49.72</b>												<b>51.46</b>
	<b>Компоненты программы</b>			<b>Фактор</b>											
	Владение коньком			2.00	6.00	5.50	5.75	6.50	6.00	6.25	6.50				6.10
	Переходы			2.00	5.50	5.50	5.25	6.00	6.00	5.50	6.25				5.70
	Исполнение			2.00	5.75	5.75	5.50	6.00	6.00	6.50	6.50				6.00
	Хореография			2.00	5.75	5.75	5.25	6.50	6.25	6.25	6.50				6.10
	Интерпретация			2.00	6.00	6.00	5.75	6.50	6.25	6.75	6.25				6.20
	<b>Сумма за компоненты (умноженная)</b>														<b>60.20</b>

<b>Снижения</b>			<b>0.00</b>
-----------------	--	--	-------------

<< Пониженный прыжок x Элемент исполнен во второй половине, база умножается 1.1 e Прыжок с неправильного ребра

# Кубок России, 1-й Этап

## ЮНОШИ, КМС ПРОИЗВОЛЬНАЯ ПРОГРАММА ДЕТАЛИЗАЦИЯ ОЦЕНКИ

Место	Имя участника	Стартовый номер	Сумма в виде =	Сумма за элементы +	Сумма за компоненты +	Снижения -
3	Максим КОВТУН	19	110.04	54.14	55.90	0.00

#	Исполненный элемент	Инф	База	GOE	J1	J2	J3	J4	J5	J6	J7	J8	J9	Реф.	Оценка бригады
1	3S		4.20	0.56	1	2	0	1	1	1	0				4.76
2	3Lz+3T		10.10	0.42	1	1	0	0	1	1	0				10.52
3	3Lo		5.10	0.00	0	0	0	0	1	0	0				5.10
4	3F		5.30	-0.70	-1	-1	-1	-1	-1	-2	-1				4.60
5	FSSp3		2.60	0.60	2	1	0	1	2	1	1				3.20
6	2A		3.30	-0.50	-1	-1	-1	-1	-1	-1	-1				2.80
7	CCoSp4		3.50	0.30	1	1	0	1	1	0	0				3.80
8	SIS2		2.30	0.10	1	1	0	0	0	0	0				2.40
9	3T+2T		6.05	x 0.00	1	0	0	0	0	0	0				6.05
10	3S+2T<	<	5.72	x -0.84	-1	-1	-1	-1	-2	0	-2				4.88
11	2A		3.63	x 0.00	0	0	0	0	0	0	0				3.63
12	CSSp2		2.30	0.10	0	0	1	0	1	0	0				2.40
			<b>54.10</b>												<b>54.14</b>
<b>Компоненты программы</b>			<b>Фактор</b>												
	Владение коньком			2.00	6.00	5.25	5.75	6.00	6.00	5.50	5.50				5.75
	Переходы			2.00	6.00	5.25	5.50	5.75	5.50	5.00	5.25				5.45
	Исполнение			2.00	6.25	5.50	5.75	5.75	6.00	5.00	5.25				5.65
	Хореография			2.00	6.25	5.50	5.50	6.00	5.50	5.50	5.25				5.60
	Интерпретация			2.00	6.25	5.25	5.75	5.50	5.75	5.00	5.25				5.50
	<b>Сумма за компоненты (умноженная)</b>														<b>55.90</b>

<b>Снижения</b>	<b>0.00</b>
-----------------	-------------

< Недокрученный прыжок x Элемент исполнен во второй половине, база умножается 1.1

Место	Имя участника	Стартовый номер	Сумма в виде =	Сумма за элементы +	Сумма за компоненты +	Снижения -
4	Иван БИЧ	17	109.29	55.19	56.10	2.00

#	Исполненный элемент	Инф	База	GOE	J1	J2	J3	J4	J5	J6	J7	J8	J9	Реф.	Оценка бригады
1	3Lz+3T		10.10	-1.96	-3	-3	-2	-3	-2	-3	-3				8.14
2	2A		3.30	0.50	1	1	1	1	1	1	1				3.80
3	3F		5.30	0.00	0	0	0	0	0	0	0				5.30
4	FSSp3		2.60	0.10	0	0	0	0	1	1	0				2.70
5	3T+1Lo+3S		8.80	0.84	2	1	1	1	2	0	1				9.64
6	3Lo		5.10	-0.70	-1	-1	0	-1	-1	-1	-1				4.40
7	CCoSp2		2.50	0.00	0	0	0	0	-1	0	0				2.50
8	SIS2		2.30	0.00	0	0	0	1	0	0	0				2.30
9	3A<	<	6.60	x -3.00	-3	-3	-3	-3	-3	-3	-3				3.60
10	3S+2T		6.16	x 0.42	1	1	0	0	1	1	0				6.58
11	2A		3.63	x 0.10	0	1	0	1	0	0	0				3.73
12	FCCoSp2		2.50	0.00	0	1	0	0	0	0	0				2.50
			<b>58.89</b>												<b>55.19</b>
<b>Компоненты программы</b>			<b>Фактор</b>												
	Владение коньком			2.00	5.75	5.00	6.25	6.25	5.50	6.00	5.75				5.85
	Переходы			2.00	5.25	4.75	5.75	5.75	5.00	5.50	5.50				5.40
	Исполнение			2.00	5.25	5.25	5.75	6.00	5.25	5.75	5.75				5.55
	Хореография			2.00	5.50	5.50	6.00	6.25	5.25	5.50	5.50				5.60
	Интерпретация			2.00	5.50	5.00	6.00	6.00	5.50	5.75	5.50				5.65
	<b>Сумма за компоненты (умноженная)</b>														<b>56.10</b>

<b>Снижения</b>	Falls: -2.00	<b>-2.00</b>
-----------------	--------------	--------------

< Недокрученный прыжок x Элемент исполнен во второй половине, база умножается 1.1

# Кубок России, 1-й Этап

## ЮНОШИ, КМС ПРОИЗВОЛЬНАЯ ПРОГРАММА ДЕТАЛИЗАЦИЯ ОЦЕНКИ

Место	Имя участника	Стартовый номер	Сумма в виде =	Сумма за элементы +	Сумма за компоненты +	Снижения -
5	Алексей ГЕНЯ	15	103.60	54.50	49.10	0.00

#	Исполненный элемент	Инф	База	GOE	J1	J2	J3	J4	J5	J6	J7	J8	J9	Реф.	Оценка бригады
1	3S		4.20	0.00	0	0	0	0	-1	0	0				4.20
2	3Lz+2Lo+2Lo		9.60	0.00	0	1	0	0	-1	0	0				9.60
3	3F<<	<<	1.80	-0.90	-3	-2	-3	-3	-3	-3	-3				0.90
4	3Lz		6.00	0.00	0	0	0	0	-2	0	0				6.00
5	3F+2T		6.70	0.00	0	1	0	0	0	0	0				6.70
6	FCSp4		3.20	0.00	1	0	0	0	-1	0	0				3.20
7	2A		3.30	0.10	1	0	1	0	0	0	0				3.40
8	3T+3Lo<	<	8.47	x -0.70	-1	-1	-1	-1	0	-1	-1				7.77
9	2A		3.63	x 0.00	0	0	0	0	0	0	0				3.63
10	CSSp4		3.00	0.30	0	0	0	1	1	1	1				3.30
11	CiSt1		1.80	0.40	1	1	1	0	0	1	1				2.20
12	CCoSp4		3.50	0.10	1	0	0	0	1	0	0				3.60
			<b>55.20</b>												<b>54.50</b>
	<b>Компоненты программы</b>			<b>Фактор</b>											
	Владение коньком			2.00	5.00	4.50	4.50	5.25	4.50	4.50	5.25				4.75
	Переходы			2.00	4.75	4.50	4.25	5.00	4.50	4.25	5.00				4.60
	Исполнение			2.00	5.25	5.00	4.75	5.00	4.75	4.75	5.50				4.95
	Хореография			2.00	5.00	4.75	4.75	5.50	5.00	5.00	5.50				5.05
	Интерпретация			2.00	5.25	5.00	5.00	5.50	5.25	5.25	5.25				5.20
	<b>Сумма за компоненты (умноженная)</b>														<b>49.10</b>

<b>Снижения</b>	<b>0.00</b>
-----------------	-------------

< Недокрученный прыжок << Пониженный прыжок x Элемент исполнен во второй половине, база умножается 1.1

Место	Имя участника	Стартовый номер	Сумма в виде =	Сумма за элементы +	Сумма за компоненты +	Снижения -
6	Дмитрий МИХАЙЛОВ	13	100.27	50.47	50.80	1.00

#	Исполненный элемент	Инф	База	GOE	J1	J2	J3	J4	J5	J6	J7	J8	J9	Реф.	Оценка бригады
1	3Lo		5.10	-1.40	-2	-2	-2	-2	-2	-2	-2				3.70
2	3S+2T+2Lo		7.40	0.42	1	1	0	0	1	1	0				7.82
3	3T+2T		5.50	0.56	1	1	1	0	1	1	0				6.06
4	2A+2T		4.70	0.10	0	0	0	1	0	1	0				4.80
5	CSSp3		2.60	0.50	1	1	1	1	1	1	1				3.10
6	3F<	<	4.07	x -2.10	-3	-3	-3	-3	-3	-3	-3				1.97
7	3T		4.51	x 0.00	0	0	-1	0	0	0	0				4.51
8	3S		4.62	x 0.56	1	1	1	0	1	1	0				5.18
9	CCoSp4		3.50	0.30	0	0	1	1	1	1	0				3.80
10	2A		3.63	x 0.10	0	0	1	1	0	0	0				3.73
11	FCSp3		2.80	0.40	1	1	0	1	0	1	1				3.20
12	CiSt2		2.30	0.30	0	1	0	1	1	1	0				2.60
			<b>50.73</b>												<b>50.47</b>
	<b>Компоненты программы</b>			<b>Фактор</b>											
	Владение коньком			2.00	5.25	5.00	5.25	5.25	5.25	5.50	5.25				5.25
	Переходы			2.00	4.75	4.75	4.25	4.75	5.00	4.50	5.00				4.75
	Исполнение			2.00	5.00	5.00	4.75	5.00	5.00	5.50	5.25				5.05
	Хореография			2.00	5.25	5.25	4.50	5.25	5.25	5.25	5.25				5.25
	Интерпретация			2.00	5.25	5.00	5.00	5.00	5.00	5.25	5.25				5.10
	<b>Сумма за компоненты (умноженная)</b>														<b>50.80</b>

<b>Снижения</b>	Falls: -1.00	<b>-1.00</b>
-----------------	--------------	--------------

< Недокрученный прыжок x Элемент исполнен во второй половине, база умножается 1.1



# Кубок России, 1-й Этап

## ЮНОШИ, КМС ПРОИЗВОЛЬНАЯ ПРОГРАММА

## ДЕТАЛИЗАЦИЯ ОЦЕНКИ

Место	Имя участника	Стартовый номер	Сумма в виде =	Сумма за элементы +	Сумма за компоненты +	Снижения -
7	Феодосий ЕФРЕМЕНКОВ	12	96.68	49.58	47.10	0.00

#	Исполненный элемент	Инф	База	GOE	J1	J2	J3	J4	J5	J6	J7	J8	J9	Реф.	Оценка бригады
1	3Lz+2T		7.40	-0.14	0	0	0	-1	0	0	-1				7.26
2	2A+2T		4.70	0.50	1	1	1	1	1	1	1				5.20
3	3Lo		5.10	0.14	0	1	0	0	1	0	0				5.24
4	FCSp3		2.80	0.00	0	0	0	0	1	0	0				2.80
5	3F		5.30	-0.56	-1	-1	0	-1	-1	-1	0				4.74
6	3Lz		6.60	x -1.12	-2	-1	-2	-1	-2	-2	-1				5.48
7	CiSt1		1.80	0.00	0	0	0	0	1	0	-1				1.80
8	CSSp2		2.30	0.10	0	0	0	1	1	0	0				2.40
9	2S+2T+2Lo		5.06	x -0.06	0	0	0	-1	0	-1	0				5.00
10	3T		4.51	x 0.14	0	0	0	0	1	1	0				4.65
11	2A		3.63	x -1.00	-2	-2	-2	-2	-2	-2	-1				2.63
12	CCoSp2		2.50	-0.12	-1	-1	0	0	-1	0	0				2.38
			<b>51.70</b>												<b>49.58</b>
	<b>Компоненты программы</b>			<b>Фактор</b>											
	Владение коньком			2.00	4.75	4.50	5.00	5.00	5.25	5.00	5.00				4.95
	Переходы			2.00	4.50	4.50	4.50	4.50	5.00	4.00	4.75				4.55
	Исполнение			2.00	4.50	4.75	4.50	4.75	4.75	5.00	5.25				4.75
	Хореография			2.00	4.75	4.50	4.75	4.75	4.75	4.25	5.00				4.70
	Интерпретация			2.00	4.75	4.50	4.50	4.50	5.00	4.50	4.75				4.60
	<b>Сумма за компоненты (умноженная)</b>														<b>47.10</b>

<b>Снижения</b>	<b>0.00</b>
-----------------	-------------

x Элемент исполнен во второй половине, база умножается 1.1

Место	Имя участника	Стартовый номер	Сумма в виде =	Сумма за элементы +	Сумма за компоненты +	Снижения -
8	Александр САМАРИН	16	90.13	45.03	46.10	1.00

#	Исполненный элемент	Инф	База	GOE	J1	J2	J3	J4	J5	J6	J7	J8	J9	Реф.	Оценка бригады
1	3Lo		5.10	0.14	0	1	0	0	1	0	0				5.24
2	3F+2T		6.70	0.00	0	0	0	0	0	0	0				6.70
3	CSSp3		2.60	0.50	1	0	1	1	1	1	1				3.10
4	3S		4.20	-1.40	-2	-2	-2	-2	-2	-2	-2				2.80
5	3Lz		6.00	0.00	1	0	0	0	0	0	0				6.00
6	3S+SEQ		3.70	x -0.70	0	-1	-1	-1	-2	-1	-1				3.00
7	FCSp3		2.80	0.20	1	1	0	0	-1	1	0				3.00
8	SiSt1		1.80	0.00	0	0	0	0	0	0	0				1.80
9	2A+2T		5.17	x 0.30	1	1	1	0	1	0	0				5.47
10	3T<	<	3.19	x -2.10	-3	-2	-3	-3	-3	-3	-3				1.09
11	2A		3.63	x 0.00	0	0	0	0	0	0	0				3.63
12	CCoSp3		3.00	0.20	1	1	0	0	1	0	0				3.20
			<b>47.89</b>												<b>45.03</b>
	<b>Компоненты программы</b>			<b>Фактор</b>											
	Владение коньком			2.00	4.75	4.25	4.75	5.00	4.75	4.50	5.00				4.75
	Переходы			2.00	4.25	4.00	4.25	4.75	4.50	4.00	5.00				4.35
	Исполнение			2.00	4.50	4.25	4.50	4.75	5.00	4.50	4.75				4.60
	Хореография			2.00	4.50	4.25	4.75	5.25	4.75	4.00	5.25				4.70
	Интерпретация			2.00	4.75	4.00	4.75	4.75	5.00	4.00	5.00				4.65
	<b>Сумма за компоненты (умноженная)</b>														<b>46.10</b>

<b>Снижения</b>	Falls: -1.00	<b>-1.00</b>
-----------------	--------------	--------------

< Недокрученный прыжок x Элемент исполнен во второй половине, база умножается 1.1

# Кубок России, 1-й Этап

## ЮНОШИ, КМС ПРОИЗВОЛЬНАЯ ПРОГРАММА ДЕТАЛИЗАЦИЯ ОЦЕНКИ

Место	Имя участника	Стартовый номер	Сумма в виде =	Сумма за элементы +	Сумма за компоненты +	Снижения -
9	Владислав СМИРНОВ	11	88.19	45.79	45.40	3.00

#	Исполненный элемент	Инф	База	GOE	J1	J2	J3	J4	J5	J6	J7	J8	J9	Реф.	Оценка бригады
1	3Lz+3T		10.10	-0.84	-1	-1	-1	-1	-1	-2	-2				9.26
2	3F+2T		6.70	0.00	0	0	0	0	0	0	0				6.70
3	3Lo		5.10	-2.10	-3	-3	-3	-3	-3	-3	-3				3.00
4	FSSp3		2.60	0.10	0	0	0	1	1	0	0				2.70
5	3Lz		6.00	0.00	0	0	0	0	-2	0	0				6.00
6	3T+2A+SEQ		5.92	-0.14	0	0	0	0	0	-1	-1				5.78
7	3S		4.62	x -2.10	-3	-3	-3	-3	-3	-3	-3				2.52
8	3F*	*	0.00	0.00	-	-	-	-	-	-	-				0.00
9	2A		3.63	x -0.50	-1	-1	0	-1	-1	-1	-1				3.13
10	CSSp2		2.30	0.10	0	0	0	1	1	0	0				2.40
11	SIS1		1.80	0.00	0	0	0	0	0	0	-1				1.80
12	CCoSp2		2.50	0.00	0	0	0	0	0	0	0				2.50
			<b>51.27</b>												<b>45.79</b>
	<b>Компоненты программы</b>			<b>Фактор</b>											
	Владение коньком			2.00	4.25	4.25	4.75	5.25	5.00	5.00	4.75				4.75
	Переходы			2.00	4.00	4.25	4.50	4.75	4.50	4.25	4.50				4.40
	Исполнение			2.00	4.00	4.50	4.75	4.50	4.50	4.25	4.50				4.45
	Хореография			2.00	4.25	4.50	4.75	5.00	4.75	4.50	4.50				4.60
	Интерпретация			2.00	4.25	4.25	4.75	4.75	4.50	4.50	4.50				4.50
	<b>Сумма за компоненты (умноженная)</b>														<b>45.40</b>

<b>Снижения</b>	Falls:	-3.00	<b>-3.00</b>
-----------------	--------	-------	--------------

\* Неправильный элемент x Элемент исполнен во второй половине, база умножается 1.1

Место	Имя участника	Стартовый номер	Сумма в виде =	Сумма за элементы +	Сумма за компоненты +	Снижения -
10	Евгений ВЛАСОВ	8	84.87	41.67	44.20	1.00

#	Исполненный элемент	Инф	База	GOE	J1	J2	J3	J4	J5	J6	J7	J8	J9	Реф.	Оценка бригады
1	3S+2T		5.60	0.00	0	0	0	0	0	0	0				5.60
2	3T+2T		5.50	0.56	1	1	1	0	1	1	0				6.06
3	2A		3.30	0.00	0	0	0	0	0	0	0				3.30
4	3S		4.20	0.42	1	1	0	1	1	0	0				4.62
5	FCSp3		2.80	0.10	1	0	0	0	0	1	0				2.90
6	2A+2T+2T		6.10	0.00	0	0	0	0	0	0	0				6.10
7	3T<	<	2.90	-2.10	-3	-3	-3	-3	-3	-3	-3				0.80
8	SIS2		2.30	0.30	0	1	0	1	1	0	1				2.60
9	CSSp2		2.30	0.00	0	0	0	0	1	0	0				2.30
10	2Lo		1.98	x 0.00	0	0	0	0	0	0	0				1.98
11	2Lz		2.31	x 0.00	0	0	0	0	0	0	0				2.31
12	CCoSp3		3.00	0.10	1	0	0	0	1	0	0				3.10
			<b>42.29</b>												<b>41.67</b>
	<b>Компоненты программы</b>			<b>Фактор</b>											
	Владение коньком			2.00	4.50	4.00	4.25	4.50	5.00	5.00	4.75				4.60
	Переходы			2.00	4.00	4.00	3.75	4.25	4.50	4.25	4.50				4.20
	Исполнение			2.00	4.25	3.75	4.00	4.50	4.75	5.00	4.75				4.45
	Хореография			2.00	4.25	3.75	4.00	4.75	5.00	4.75	4.50				4.45
	Интерпретация			2.00	4.25	3.75	4.00	4.50	4.75	4.50	4.75				4.40
	<b>Сумма за компоненты (умноженная)</b>														<b>44.20</b>

<b>Снижения</b>	Falls:	-1.00	<b>-1.00</b>
-----------------	--------	-------	--------------

< Недокрученный прыжок x Элемент исполнен во второй половине, база умножается 1.1

# Кубок России, 1-й Этап

## ЮНОШИ, КМС ПРОИЗВОЛЬНАЯ ПРОГРАММА ДЕТАЛИЗАЦИЯ ОЦЕНКИ

Место	Имя участника	Стартовый номер	Сумма в виде =	Сумма за элементы +	Сумма за компоненты +	Снижения -
11	Артемий ПУНИН	14	84.59	40.99	46.60	3.00

#	Исполненный элемент	Инф	База	GOE	J1	J2	J3	J4	J5	J6	J7	J8	J9	Реф.	Оценка бригады	
1	3T+3T		8.20	0.42	1	1	0	0	0	1	1				8.62	
2	2Lz		2.10	-0.12	0	-1	-1	0	-1	0	0				1.98	
3	3Lo<	<	3.60	-1.96	-2	-2	-3	-3	-3	-3	-3				1.64	
4	2Lz		2.10	-0.90	-3	-3	-3	-3	-3	-3	-3				1.20	
5	CCoSp3		3.00	0.10	0	0	0	1	1	0	0				3.10	
6	3F	e	5.83 x	-1.12	-2	-1	-1	-2	-1	-2	-2				4.71	
7	3S		4.62 x	-2.10	-3	-3	-3	-3	-3	-3	-3				2.52	
8	2A		3.63 x	0.00	0	0	0	0	0	-1	0				3.63	
9	2A+2T		5.17 x	0.00	0	0	0	0	-1	0	0				5.17	
10	FCSSp3		2.60	0.10	0	1	0	1	0	0	0				2.70	
11	SIS3		3.30	-0.18	1	1	0	0	-1	-1	-1				3.12	
12	CSSp3		2.60	0.00	0	1	0	0	0	0	0				2.60	
			<b>46.75</b>												<b>40.99</b>	
<b>Компоненты программы</b>			<b>Фактор</b>													
Владение коньком			2.00		4.75	4.75	4.75	5.25	4.75	4.75	5.25				4.85	
Переходы			2.00		4.50	4.75	4.50	4.75	4.50	4.00	5.00				4.60	
Исполнение			2.00		4.75	4.50	4.25	4.50	4.50	4.25	4.75				4.50	
Хореография			2.00		5.00	4.50	4.50	4.75	4.25	4.50	5.00				4.65	
Интерпретация			2.00		5.00	4.50	4.50	5.00	4.50	4.50	5.00				4.70	
<b>Сумма за компоненты (умноженная)</b>																<b>46.60</b>

<b>Снижения</b>	Falls:	-3.00	<b>-3.00</b>
-----------------	--------	-------	--------------

< Недокрученный прыжок x Элемент исполнен во второй половине, база умножается 1.1 e Прыжок с неправильного ребра

Место	Имя участника	Стартовый номер	Сумма в виде =	Сумма за элементы +	Сумма за компоненты +	Снижения -
12	Артем ЛЕЖЕЕВ	10	78.85	33.15	46.70	1.00

#	Исполненный элемент	Инф	База	GOE	J1	J2	J3	J4	J5	J6	J7	J8	J9	Реф.	Оценка бригады	
1	2A		3.30	0.40	1	1	1	0	1	1	0				3.70	
2	1Lz		0.60	-0.20	-2	-2	-1	-2	-2	-2	-2				0.40	
3	3F<<	<<	1.80	-0.54	-2	-2	0	-1	-2	-2	-3				1.26	
4	1T		0.40	-0.02	0	0	0	0	-1	0	-1				0.38	
5	CSSp4		3.00	0.10	1	0	0	0	1	0	0				3.10	
6	3S+2T		5.60	0.00	0	0	0	0	0	1	0				5.60	
7	3Lz	x	6.60	0.00	0	0	0	0	-1	0	0				6.60	
8	2A+2T	x	5.17	0.30	1	1	0	0	1	1	0				5.47	
9	1S	x	0.44	-0.16	-2	-2	0	-1	-1	-2	-2				0.28	
10	CCoSp1		2.00	0.30	1	1	0	0	1	2	0				2.30	
11	ciSt2		2.30	-0.54	-3	0	-1	-3	-1	-2	-2				1.76	
12	FSSp2		2.30	0.00	0	0	0	0	0	0	0				2.30	
			<b>33.51</b>												<b>33.15</b>	
<b>Компоненты программы</b>			<b>Фактор</b>													
Владение коньком			2.00		4.50	4.50	4.75	4.25	5.00	5.00	4.75				4.70	
Переходы			2.00		4.25	4.50	4.50	3.75	4.50	4.75	4.75				4.50	
Исполнение			2.00		4.25	4.50	4.75	3.75	4.50	5.50	4.75				4.55	
Хореография			2.00		4.50	4.75	4.75	4.50	5.00	5.00	5.00				4.80	
Интерпретация			2.00		4.50	4.75	4.75	4.25	5.00	5.25	5.00				4.80	
<b>Сумма за компоненты (умноженная)</b>																<b>46.70</b>

<b>Снижения</b>	Falls:	-1.00	<b>-1.00</b>
-----------------	--------	-------	--------------

<< Пониженный прыжок x Элемент исполнен во второй половине, база умножается 1.1

# Кубок России, 1-й Этап

## ЮНОШИ, КМС ПРОИЗВОЛЬНАЯ ПРОГРАММА

## ДЕТАЛИЗАЦИЯ ОЦЕНКИ

Место	Имя участника	Стартовый номер	Сумма в виде =	Сумма за элементы +	Сумма за компоненты +	Снижения -
13	Владислав БУЛЫЧЕВ	18	78.13	33.83	45.30	1.00

#	Исполненный элемент	Инф	База	GOE	J1	J2	J3	J4	J5	J6	J7	J8	J9	Реф.	Оценка бригады
1	2Lz		2.10	0.00	0	1	0	0	0	0	0				2.10
2	2Lo		1.80	0.00	0	1	0	0	0	0	0				1.80
3	1Lz		0.60	-0.12	0	-1	0	-1	-2	-2	-2				0.48
4	2S		1.40	-0.28	-1	-1	-1	-1	-2	-2	-2				1.12
5	CSSp4		3.00	0.00	1	0	0	0	0	0	0				3.00
6	3T+2T		6.05	x 0.00	0	0	0	0	-1	0	0				6.05
7	3S		4.62	x 0.00	0	1	0	0	0	0	0				4.62
8	FCSp3		2.80	0.40	1	1	0	1	1	1	0				3.20
9	2A		3.63	x 0.00	0	0	0	0	0	0	-1				3.63
10	SiSt2		2.30	0.10	1	1	0	0	0	0	0				2.40
11	2A		3.63	x -1.50	-3	-3	-3	-3	-3	-3	-3				2.13
12	CCoSp3		3.00	0.30	1	0	0	0	1	1	1				3.30
			<b>34.93</b>												<b>33.83</b>
	<b>Компоненты программы</b>			<b>Фактор</b>											
	Владение коньком			2.00	4.75	4.50	4.25	4.75	4.50	5.25	5.00				4.70
	Переходы			2.00	4.25	4.75	4.00	4.25	4.25	4.75	5.00				4.45
	Исполнение			2.00	4.50	4.50	4.00	4.25	4.00	4.75	4.50				4.35
	Хореография			2.00	4.50	4.75	4.00	4.75	4.50	5.50	4.75				4.65
	Интерпретация			2.00	4.50	4.50	4.25	4.50	4.25	5.00	4.75				4.50
	<b>Сумма за компоненты (умноженная)</b>														<b>45.30</b>

<b>Снижения</b>	Falls:	-1.00	<b>-1.00</b>
-----------------	--------	-------	--------------

x Элемент исполнен во второй половине, база умножается 1.1

Место	Имя участника	Стартовый номер	Сумма в виде =	Сумма за элементы +	Сумма за компоненты +	Снижения -
14	Олег СМИРНОВ	9	76.94	36.04	42.90	2.00

#	Исполненный элемент	Инф	База	GOE	J1	J2	J3	J4	J5	J6	J7	J8	J9	Реф.	Оценка бригады
1	3T+2T		5.50	0.00	1	0	0	0	0	0	0				5.50
2	2A+2T+2T		6.10	0.00	0	0	0	0	0	0	0				6.10
3	2F		1.80	0.00	0	0	0	0	0	0	0				1.80
4	FSSp4		3.00	0.10	1	0	0	0	1	0	0				3.10
5	2Lz		2.10	0.00	0	0	0	0	0	0	0				2.10
6	2Lo		1.80	0.00	0	0	0	0	0	0	0				1.80
7	CCoSp3		3.00	-0.30	-1	-1	0	-1	-2	-1	-1				2.70
8	2F		1.98	x 0.00	0	0	0	0	0	0	0				1.98
9	3T<		3.19	x -2.10	-3	-3	-3	-3	-3	-3	-3				1.09
10	SiSt2		2.30	0.00	1	0	0	0	0	-1	0				2.30
11	2A+2T		5.17	x 0.10	1	1	0	0	0	0	0				5.27
12	CSSp2		2.30	0.00	0	0	0	0	0	0	0				2.30
			<b>38.24</b>												<b>36.04</b>
	<b>Компоненты программы</b>			<b>Фактор</b>											
	Владение коньком			2.00	4.75	4.25	3.75	4.50	4.50	4.50	4.75				4.50
	Переходы			2.00	4.50	3.75	3.75	4.25	4.25	4.25	4.50				4.20
	Исполнение			2.00	4.25	4.00	4.00	4.00	4.50	4.50	4.50				4.25
	Хореография			2.00	4.25	3.75	3.75	4.25	4.50	4.25	4.50				4.20
	Интерпретация			2.00	4.50	3.75	4.00	4.25	4.25	4.50	4.50				4.30
	<b>Сумма за компоненты (умноженная)</b>														<b>42.90</b>

<b>Снижения</b>	Time violation:	-1.00	Falls:	-1.00	<b>-2.00</b>
-----------------	-----------------	-------	--------	-------	--------------

< Недокрученный прыжок x Элемент исполнен во второй половине, база умножается 1.1

# Кубок России, 1-й Этап

## ЮНОШИ, КМС ПРОИЗВОЛЬНАЯ ПРОГРАММА ДЕТАЛИЗАЦИЯ ОЦЕНКИ

Место	Имя участника	Стартовый номер	Сумма в виде =	Сумма за элементы +	Сумма за компоненты +	Снижения -
15	Марк БЕЛКИН	7	75.56	38.06	38.50	1.00

#	Исполненный элемент	Инф	База	GOE	J1	J2	J3	J4	J5	J6	J7	J8	J9	Реф.	Оценка бригады
1	3T+2T+2Lo		7.30	-0.56	-1	0	0	-1	-1	-1	-1				6.74
2	3Lo		5.10	-1.40	-2	-2	-1	-2	-2	-2	-2				3.70
3	2Lo+2T		3.20	0.00	0	0	0	0	-1	0	0				3.20
4	3S		4.20	-2.10	-3	-3	-2	-3	-3	-3	-3				2.10
5	2A		3.30	0.00	0	0	0	0	0	0	0				3.30
6	FCSp2		2.30	-0.06	0	-1	0	0	-2	0	0				2.24
7	CiSt1		1.80	0.00	0	0	0	0	-1	0	0				1.80
8	CCoSp3		3.00	0.00	0	-1	0	0	0	0	0				3.00
9	2S+2T		3.08	x -0.28	-1	-2	-1	-2	-1	-1	-2				2.80
10	3T		4.51	x -1.26	-2	-2	-1	-2	-2	-1	-2				3.25
11	2A		3.63	x 0.00	0	0	0	0	0	0	0				3.63
12	CSSp2		2.30	0.00	0	0	0	0	0	0	0				2.30
			<b>43.72</b>												<b>38.06</b>
	<b>Компоненты программы</b>			<b>Фактор</b>											
	Владение коньком			2.00	4.00	3.50	3.50	4.25	3.75	4.25	4.25				3.95
	Переходы			2.00	3.50	3.50	3.25	4.00	3.50	4.00	4.00				3.70
	Исполнение			2.00	3.75	3.25	3.50	4.25	3.25	4.50	4.00				3.75
	Хореография			2.00	3.75	3.50	3.75	4.00	3.50	4.50	4.25				3.85
	Интерпретация			2.00	4.00	3.25	3.75	4.50	3.50	4.50	4.25				4.00
	<b>Сумма за компоненты (умноженная)</b>														<b>38.50</b>

<b>Снижения</b>	Falls:	-1.00	<b>-1.00</b>
-----------------	--------	-------	--------------

x Элемент исполнен во второй половине, база умножается 1.1

Место	Имя участника	Стартовый номер	Сумма в виде =	Сумма за элементы +	Сумма за компоненты +	Снижения -
16	Денис ЖЕЛЕЗКИН	6	71.76	34.26	39.50	2.00

#	Исполненный элемент	Инф	База	GOE	J1	J2	J3	J4	J5	J6	J7	J8	J9	Реф.	Оценка бригады
1	1Lz		0.60	0.00	0	0	0	0	-1	0	0				0.60
2	3T+2T		5.50	0.28	1	1	1	0	0	0	0				5.78
3	FCSp4		3.20	0.10	0	1	0	0	0	1	0				3.30
4	3S+2T+1Lo		6.10	0.00	0	0	0	-1	0	0	0				6.10
5	2A+2T		4.70	0.00	0	1	0	-1	0	0	0				4.70
6	CSSp4		3.00	0.00	0	0	0	0	0	0	0				3.00
7	CiSt1		1.80	0.00	0	0	0	0	0	0	0				1.80
8	1Lo		0.55	x -0.18	-1	-1	-2	-2	-2	-2	-2				0.37
9	3T<	<	3.19	x -2.10	-3	-3	-3	-3	-3	-3	-3				1.09
10	3S<	<	3.19	x -2.10	-3	-3	-3	-3	-3	-3	-3				1.09
11	2A		3.63	x -0.20	0	0	-1	0	-1	0	-1				3.43
12	CCoSp3		3.00	0.00	0	0	0	0	0	0	0				3.00
			<b>38.46</b>												<b>34.26</b>
	<b>Компоненты программы</b>			<b>Фактор</b>											
	Владение коньком			2.00	4.25	3.50	3.00	4.25	4.25	4.50	4.50				4.15
	Переходы			2.00	3.75	3.50	2.75	3.75	3.75	4.00	4.25				3.75
	Исполнение			2.00	4.00	3.25	2.50	3.50	4.00	4.50	4.25				3.80
	Хореография			2.00	4.00	3.50	3.00	4.25	4.25	4.50	4.50				4.10
	Интерпретация			2.00	4.25	3.25	3.00	4.00	4.00	4.25	4.25				3.95
	<b>Сумма за компоненты (умноженная)</b>														<b>39.50</b>

<b>Снижения</b>	Falls:	-2.00	<b>-2.00</b>
-----------------	--------	-------	--------------

< Недокрученный прыжок x Элемент исполнен во второй половине, база умножается 1.1

# Кубок России, 1-й Этап

## ЮНОШИ, КМС ПРОИЗВОЛЬНАЯ ПРОГРАММА ДЕТАЛИЗАЦИЯ ОЦЕНКИ

Место	Имя участника	Стартовый номер	Сумма в виде =	Сумма за элементы +	Сумма за компоненты +	Снижения -
17	Антон ШУЛЕПОВ	3	68.36	29.46	40.90	2.00

#	Исполненный элемент	Инф	База	GOE	J1	J2	J3	J4	J5	J6	J7	J8	J9	Реф.	Оценка бригады
1	3S<	<	2.90	-2.10	-3	-3	-3	-3	-3	-3	-3				0.80
2	3T		4.10	0.00	0	0	0	0	0	0	0				4.10
3	2Lo		1.80	0.00	0	0	0	0	1	0	0				1.80
4	FCSp1		1.90	-0.06	0	0	0	0	-1	1	-1				1.84
5	3S<+SEQ	<	2.32	-2.10	-3	-3	-3	-3	-3	-3	-3				0.22
6	2F		1.80	0.00	0	0	0	0	1	0	0				1.80
7	2A+2T		4.70	0.20	0	0	0	1	1	1	0				4.90
8	2Lz+2T		3.85	x -0.18	-1	-1	0	-1	0	0	-1				3.67
9	CSSp2		2.30	0.00	0	0	0	0	0	0	0				2.30
10	SIS1		1.80	0.00	0	0	0	0	1	0	0				1.80
11	2A		3.63	x 0.10	0	0	0	1	1	0	0				3.73
12	CCoSp2		2.50	0.00	0	0	0	0	1	0	0				2.50
			<b>33.60</b>												<b>29.46</b>
<b>Компоненты программы</b>				<b>Фактор</b>											
	Владение коньком			2.00	4.25	4.00	3.25	4.00	4.75	4.50	4.00				4.15
	Переходы			2.00	3.75	4.25	3.00	3.50	4.50	4.00	3.75				3.85
	Исполнение			2.00	4.00	4.00	3.25	4.00	4.50	4.75	4.00				4.10
	Хореография			2.00	4.00	3.75	3.25	4.25	4.75	4.50	4.00				4.10
	Интерпретация			2.00	4.25	4.00	3.50	4.50	4.75	4.50	4.00				4.25
	<b>Сумма за компоненты (умноженная)</b>														<b>40.90</b>

<b>Снижения</b>	Falls:	-2.00	<b>-2.00</b>
-----------------	--------	-------	--------------

< Недокрученный прыжок x Элемент исполнен во второй половине, база умножается 1.1

Место	Имя участника	Стартовый номер	Сумма в виде =	Сумма за элементы +	Сумма за компоненты +	Снижения -
18	Павел ВЬЮГОВ	1	61.51	28.81	34.70	2.00

#	Исполненный элемент	Инф	База	GOE	J1	J2	J3	J4	J5	J6	J7	J8	J9	Реф.	Оценка бригады
1	2F		1.80	0.00	0	0	0	0	0	0	0				1.80
2	2S+2T		2.80	0.00	0	0	0	0	0	0	0				2.80
3	3S<<	<<	1.40	-0.60	-3	-3	-3	-3	-3	-3	-3				0.80
4	2A+2Lo		5.10	0.00	1	0	0	0	0	-1	0				5.10
5	FCSp1		1.90	-0.06	0	0	-1	0	-1	0	0				1.84
6	CCoSp2		2.50	-0.12	0	-1	0	-2	-1	0	0				2.38
7	2Lz+2Lo		4.29	x -0.42	-1	-1	-1	-2	-1	-2	-2				3.87
8	2A		3.63	x -1.50	-3	-3	-3	-3	-3	-3	-3				2.13
9	2F		1.98	x 0.00	0	0	0	0	0	0	0				1.98
10	2Lz		2.31	x 0.00	0	0	0	0	0	0	0				2.31
11	CS1		1.80	0.00	0	0	0	0	0	0	0				1.80
12	CSSp1		1.90	0.10	0	0	0	-1	1	1	0				2.00
			<b>31.41</b>												<b>28.81</b>
<b>Компоненты программы</b>				<b>Фактор</b>											
	Владение коньком			2.00	4.00	3.75	3.00	3.25	4.25	3.50	3.75				3.65
	Переходы			2.00	3.50	3.75	2.75	3.00	3.75	3.00	3.50				3.35
	Исполнение			2.00	3.50	3.50	3.50	3.00	4.00	3.00	3.75				3.45
	Хореография			2.00	3.50	3.75	3.00	3.00	4.25	3.00	3.75				3.40
	Интерпретация			2.00	3.75	3.50	3.25	3.25	4.25	3.50	3.50				3.50
	<b>Сумма за компоненты (умноженная)</b>														<b>34.70</b>

<b>Снижения</b>	Falls:	-2.00	<b>-2.00</b>
-----------------	--------	-------	--------------

<< Пониженный прыжок x Элемент исполнен во второй половине, база умножается 1.1

# Кубок России, 1-й Этап

## ЮНОШИ, КМС ПРОИЗВОЛЬНАЯ ПРОГРАММА ДЕТАЛИЗАЦИЯ ОЦЕНКИ

Место	Имя участника	Стартовый номер	Сумма в виде =	Сумма за элементы +	Сумма за компоненты +	Снижения -
19	Ян СМОЛИН	5	60.45	22.35	38.10	0.00

#	Исполненный элемент	Инф	База	GOE	J1	J2	J3	J4	J5	J6	J7	J8	J9	Реф.	Оценка бригады	
1	2A		3.30	-0.60	-1	-1	-1	-1	-1	-2	-2				2.70	
2	3S<<	<<	1.40	-0.60	-3	-3	-3	-3	-3	-2	-3				0.80	
3	2Lz		2.10	0.00	0	0	0	0	0	-1	0				2.10	
4	CSSp2		2.30	0.00	0	0	0	-1	0	0	0				2.30	
5	2F	e	1.80	-0.24	0	-1	0	-1	-2	-1	-1				1.56	
6	2Lo		1.80	0.00	0	0	0	0	0	0	0				1.80	
7	1A	x	1.21	0.00	0	0	0	0	0	0	0				1.21	
8	FSSp3		2.60	0.10	0	1	0	0	1	0	0				2.70	
9	1Lz	x	0.66	-0.24	-1	-3	-2	-3	-2	-2	-3				0.42	
10	SIS1		1.80	0.00	0	0	0	0	0	0	0				1.80	
11	2S	x	1.54	-0.08	0	0	0	0	-1	-1	-1				1.46	
12	CCoSp4		3.50	0.00	0	0	0	0	0	0	0				3.50	
			<b>24.01</b>												<b>22.35</b>	
<b>Компоненты программы</b>			<b>Фактор</b>													
Владение коньком			2.00			4.25	3.75	3.00	4.00	4.00	4.25	4.00				4.00
Переходы			2.00			3.75	3.75	2.75	3.75	3.50	4.00	3.75				3.70
Исполнение			2.00			4.00	4.00	3.00	3.50	3.75	4.00	3.75				3.80
Хореография			2.00			3.75	3.75	2.75	4.00	3.75	4.50	3.75				3.80
Интерпретация			2.00			4.00	3.50	3.25	4.00	3.50	4.50	3.75				3.75
<b>Сумма за компоненты (умноженная)</b>																<b>38.10</b>

<b>Снижения</b>	<b>0.00</b>
-----------------	-------------

<< Пониженный прыжок x Элемент исполнен во второй половине, база умножается 1.1 e Прыжок с неправильного ребра

Место	Имя участника	Стартовый номер	Сумма в виде =	Сумма за элементы +	Сумма за компоненты +	Снижения -
20	Андрей ВАРКЕНТИН	4	60.11	26.41	34.70	1.00

#	Исполненный элемент	Инф	База	GOE	J1	J2	J3	J4	J5	J6	J7	J8	J9	Реф.	Оценка бригады	
1	3S<	<	2.90	-1.12	-2	-1	0	-2	-2	-1	-2				1.78	
2	3S<+SEQ	<	2.32	-2.10	-3	-3	-3	-3	-3	-3	-3				0.22	
3	2Lo		1.80	0.00	0	0	0	0	0	-1	0				1.80	
4	2F+2T		3.20	0.00	0	0	0	0	-1	0	0				3.20	
5	FCSp2		2.30	-0.18	-1	-1	0	-1	-1	0	0				2.12	
6	2T+2T+2T		4.20	0.00	0	0	0	0	0	0	0				4.20	
7	CSSp3		2.60	0.20	1	1	0	0	1	0	0				2.80	
8	2A*+2T*	*	0.00	0.00	-	-	-	-	-	-	-				0.00	
9	2A	x	3.63	0.00	0	0	0	0	-1	0	0				3.63	
10	SIS1		1.80	-0.12	0	0	0	0	-1	-1	-1				1.68	
11	2F	x	1.98	0.00	0	0	0	0	0	0	0				1.98	
12	CCoSp3		3.00	0.00	0	0	0	0	0	0	0				3.00	
			<b>29.73</b>												<b>26.41</b>	
<b>Компоненты программы</b>			<b>Фактор</b>													
Владение коньком			2.00			3.75	3.50	3.25	3.75	4.00	3.25	3.50				3.55
Переходы			2.00			3.25	3.75	2.75	3.25	3.50	3.00	3.50				3.30
Исполнение			2.00			3.75	3.50	3.00	3.25	3.50	3.75	3.50				3.50
Хореография			2.00			3.50	3.75	2.75	3.50	3.75	4.25	3.75				3.65
Интерпретация			2.00			3.75	3.25	2.75	3.25	3.50	3.25	3.50				3.35
<b>Сумма за компоненты (умноженная)</b>																<b>34.70</b>

<b>Снижения</b>	Falls: -1.00	<b>-1.00</b>
-----------------	--------------	--------------

< Недокрученный прыжок \* Неправильный элемент x Элемент исполнен во второй половине, база умножается 1.1

# Кубок России, 1-й Этап

## ЮНОШИ, КМС ПРОИЗВОЛЬНАЯ ПРОГРАММА ДЕТАЛИЗАЦИЯ ОЦЕНКИ

Место	Имя участника		Стартовый номер	Сумма в виде =	Сумма за элементы +	Сумма за компоненты +	Снижения -								
21	Дмитрий ШУЛЬГИН		2	52.98	20.68	32.30	0.00								
#	Исполненный элемент	Инф	База	GOE	J1	J2	J3	J4	J5	J6	J7	J8	J9	Реф.	Оценка бригады
1	CSp2		1.80	0.00	0	0	0	0	0	0	3				1.80
2	3S<<	<<	1.40	-0.60	-3	-3	-3	-3	-3	-3	-3				0.80
3	2Lz		2.10	-0.06	0	-1	0	-1	0	0	0				2.04
4	FCSp1		1.90	-0.12	-1	-1	0	0	-1	0	0				1.78
5	2A<<	<<	1.10	-0.44	-3	-2	-2	-3	-2	-2	-2				0.66
6	SIS1		1.80	0.00	0	0	0	0	-1	0	0				1.80
7	2S+2T<	<	2.40	-0.40	-2	-2	-1	-2	-2	-2	-2				2.00
8	2F		1.98	x 0.00	0	0	0	0	0	0	0				1.98
9	2Lo		1.98	x 0.00	0	0	0	0	0	0	0				1.98
10	CCoSp2		2.50	-0.06	0	-1	0	0	-1	0	0				2.44
11	2T		1.54	x 0.00	0	0	0	0	-1	0	0				1.54
12	2A<<+2Lo<	<<	2.64	x -0.78	-3	-2	-2	-3	-2	-3	-3				1.86
			<b>23.14</b>												<b>20.68</b>
<b>Компоненты программы</b>			<b>Фактор</b>												
Владение коньком			2.00		3.25	3.25	2.75	3.25	3.75	3.00	3.75				3.30
Переходы			2.00		3.00	3.50	2.50	3.00	3.50	3.00	3.75				3.20
Исполнение			2.00		3.25	3.00	3.00	2.75	3.75	3.25	3.50				3.20
Хореография			2.00		3.00	3.25	2.75	3.00	3.75	3.25	3.75				3.25
Интерпретация			2.00		3.25	3.25	3.00	2.75	3.50	3.00	3.75				3.20
<b>Сумма за компоненты (умноженная)</b>			<b>32.30</b>												
<b>Снижения</b>			<b>0.00</b>												

< Недокрученный прыжок << Пониженный прыжок x Элемент исполнен во второй половине, база умножается 1.1

Напечатано: 18.09.2010 13:39:52



**І ЭТАП КУБКА РОССИИ  
ПО ФИГУРНОМУ КАТАНИЮ НА КОНЬКАХ**

г. Дмитров, СК "Дмитров"

14-18 сентября 2010 г.

**ПАРНОЕ КАТАНИЕ - КМС**

**СУДЕЙСКАЯ БРИГАДА**

Технический контролер	Даниленко Татьяна	Москва
Технический специалист	Кузнецов Александр	Москва
Ассистент тех. специалиста	Федосеева Лариса	С. Петербург
Старший судья	Карташова Ольга	С. Петербург
Судьи:	1 Истомина Галина	Москва
	2 Долгушин Игорь	С. Петербург
	3 Федорова Татьяна	Мос. обл.
	4 Богданова Евгения	Москва
	5 Шаркина Татьяна	С. Петербург
	6 Волкова Людмила	Мос. обл.
	7 Быстрова Юлия	Екатеринбург
Оператор ввода данных	Татаренко Павел	Москва
Оператор видеоповтора	Лебедева Наталья	Мос. обл.
Видеооператор	Федорова Татьяна	Мос. обл.

**І ЭТАП КУБКА РОССИИ  
ПО ФИГУРНОМУ КАТАНИЮ НА КОНЬКАХ**

г. Дмитров, СК "Дмитров"

14-18 сентября 2010 г.

**ПАРНОЕ КАТАНИЕ - КМС**

**ОКОНЧАТЕЛЬНЫЕ РЕЗУЛЬТАТЫ**

ОК	Место КП	ПП	Фамилия, имя	Год рожд.	Организация	Город	Сумма очков
1	1	1	Петайкина Екатерина Курдюков Максим	1995 1990	СДЮСШОР-37, ВФСО "Динамо"	Москва	130,99
2	2	2	Васильева Александра Шевчук Юрий	1995 1990	СДЮШОР	С. Петербург	120,93
3	3	3	Тудвасева Татьяна Лисьев Сергей	1997 1993	СДЮШОР	Пермь	109,06
4	4	4	Волкова Яна Петрянин Алексей	1996 1991	СДЮШОР ДЮСШ	Пермь/Вологда	103,55
5	5	5	Сафронова Полина Депутат Андрей	1996 1992	СДЮСШОР-37, ВФСО "Динамо"	Москва	88,58

Старший судья



Карташова Ольга

С. Петербург

Технический контролер



Даниленко Татьяна

Москва


Главный судья



Андреева Юлия

Москва

Главный секретарь



Киндеева Галина

Тула

# ПАРЫ, КМС

## РЕЗУЛЬТАТЫ ПО ВИДУ КОРОТКАЯ ПРОГРАММА

Место	Имя участника	Общая	Сумма	Сумма	SS	TR	PE	CH	IN	Снижения
		=	за элементы +	за компоненты +						-
1	Екатерина ПЕТАЙКИНА / Максим КУРДЮКОВ	45.42	25.50	19.92	5.15	4.70	5.05	5.00	5.00	0.00
2	Александра ВАСИЛЬЕВА / Юрий ШЕВЧУК	41.50	22.06	20.44	5.35	4.90	4.95	5.25	5.10	1.00
3	Татьяна ТУДВАСЕВА / Сергей ЛИСЬЕВ	37.66	22.02	15.64	4.05	3.60	4.05	3.95	3.90	0.00
4	Яна ВОЛКОВА / Алексей ПЕТРЯНИН	35.86	20.98	14.88	3.85	3.45	3.80	3.80	3.70	0.00
5	Полина САФРОНОВА / Андрей ДЕПУТАТ	28.26	13.38	14.88	4.00	3.60	3.60	3.65	3.75	0.00

SS = Владение конькс TR = Переходы PE = Исполнение

CH = Хореография IN = Интерпретация

\* = умноженные

Напечатано: 17.09.2010 18:14:42



# Кубок России, 1-й Этап

## ПАРЫ, КМС КОРОТКАЯ ПРОГРАММА ДЕТАЛИЗАЦИЯ ОЦЕНКИ

Место	Имя участника	Стартовый номер	Сумма в виде =	Сумма за элементы +	Сумма за компоненты +	Снижения -
4	Яна ВОЛКОВА / Алексей ПЕТРЯНИН	1	35.86	20.98	14.88	0.00

#	Исполненный элемент	Инф	База	GOE	J1	J2	J3	J4	J5	J6	J7	J8	J9	Реф.	Оценка бригады
1	2LzTw2		3.20	-0.06	0	0	0	0	-1	-1	0				3.14
2	2TTh		2.60	-1.00	-1	-2	-2	-2	-2	-2	-2				1.60
3	2Lo		1.80	0.00	0	0	0	-1	0	0	0				1.80
4	FCCoSp4		3.50	-0.36	-1	-2	-1	-2	-1	-1	-1				3.14
5	BiDs2		3.00	0.00	1	0	0	-1	0	0	0				3.00
6	SIS12		2.30	0.00	0	0	0	0	0	0	0				2.30
7	5TLi4		6.00	0.00	1	0	0	0	0	-1	0				6.00
			<b>22.40</b>												<b>20.98</b>
<b>Компоненты программы</b>			<b>Фактор</b>												
	Владение коньком			0.80	4.00	4.00	4.00	4.00	3.50	3.75	3.50				3.85
	Переходы			0.80	4.00	3.75	3.50	3.50	3.25	3.25	3.25				3.45
	Исполнение			0.80	4.25	4.50	4.00	3.75	3.50	3.00	3.50				3.80
	Хореография			0.80	4.00	4.00	4.25	3.75	3.50	3.25	3.75				3.80
	Интерпретация			0.80	4.25	4.25	4.00	3.75	3.25	3.25	3.25				3.70
	<b>Сумма за компоненты (умноженная)</b>														<b>14.88</b>

<b>Снижения</b>	<b>0.00</b>
-----------------	-------------

Место	Имя участника	Стартовый номер	Сумма в виде =	Сумма за элементы +	Сумма за компоненты +	Снижения -
5	Полина САФРОНОВА / Андрей ДЕПУТАТ	2	28.26	13.38	14.88	0.00

#	Исполненный элемент	Инф	База	GOE	J1	J2	J3	J4	J5	J6	J7	J8	J9	Реф.	Оценка бригады
1	2A<<	<<	1.10	-0.52	-3	-3	-2	-2	-3	-3	-2				0.58
2	2LzTw1		3.00	0.06	1	0	-1	0	0	1	0				3.06
3	2TTh		2.60	0.00	0	0	0	0	0	0	0				2.60
4	BiDs1		2.80	-0.28	0	-1	-1	0	-1	0	0				2.52
5	5TLi		0.00	0.00	-	-	-	-	-	-	-				0.00
6	FCCoSp3		3.00	-0.18	0	-1	-1	-1	-1	0	0				2.82
7	SIS11		1.80	0.00	0	0	0	0	0	-1	0				1.80
			<b>14.30</b>												<b>13.38</b>
<b>Компоненты программы</b>			<b>Фактор</b>												
	Владение коньком			0.80	4.00	4.00	3.75	4.25	4.00	4.25	3.75				4.00
	Переходы			0.80	4.00	3.50	3.00	3.75	3.75	3.75	3.25				3.60
	Исполнение			0.80	3.75	4.00	3.25	4.00	3.50	3.25	3.50				3.60
	Хореография			0.80	4.00	3.75	3.50	3.75	3.75	3.25	3.50				3.65
	Интерпретация			0.80	4.00	4.00	3.50	4.00	3.50	3.50	3.75				3.75
	<b>Сумма за компоненты (умноженная)</b>														<b>14.88</b>

<b>Снижения</b>	<b>0.00</b>
-----------------	-------------

<< Пониженный прыжок

Напечатано: 17.09.2010 18:15:05

## ПАРЫ, КМС

### РЕЗУЛЬТАТЫ ПО ВИДУ ПРОИЗВОЛЬНАЯ ПРОГРАММА

Место	Имя участника	Общая сумма =	Сумма за элементы +	Сумма за компоненты +	SS	TR	PE	CH	IN	Снижения
										-
1	Екатерина ПЕТАЙКИНА / Максим КУРДЮКОВ	85.57	42.41	44.16	5.65	5.40	5.55	5.50	5.50	1.00
2	Александра ВАСИЛЬЕВА / Юрий ШЕВЧУК	79.43	40.39	41.04	5.25	4.95	5.00	5.35	5.10	2.00
3	Татьяна ТУДВАСЕВА / Сергей ЛИСЬЕВ	71.40	38.76	32.64	4.25	3.80	4.10	4.20	4.05	0.00
4	Яна ВОЛКОВА / Алексей ПЕТРЯНИН	67.69	33.05	34.64	4.30	4.15	4.35	4.45	4.40	0.00
5	Полина САФРОНОВА / Андрей ДЕПУТАТ	60.32	29.84	30.48	3.95	3.65	3.85	3.80	3.80	0.00

SS = Владение конькс TR = Переходы PE = Исполнение

CH = Хореография IN = Интерпретация

\* = умноженные

Напечатано: 18.09.2010 14:40:33

# Кубок России, 1-й Этап

## ПАРЫ, КМС ПРОИЗВОЛЬНАЯ ПРОГРАММА ДЕТАЛИЗАЦИЯ ОЦЕНКИ

Место	Имя участника	Стартовый номер	Сумма в виде =	Сумма за элементы +	Сумма за компоненты +	Снижения -
1	Екатерина ПЕТАЙКИНА / Максим КУРДЮКОВ	5	85.57	42.41	44.16	1.00

#	Исполненный элемент	Инф	База	GOE	J1	J2	J3	J4	J5	J6	J7	J8	J9	Реф.	Оценка бригады
1	2Lo		1.80	0.00	0	0	0	0	0	0	0				1.80
2	3T<+SEQ	<	2.32	-2.10	-3	-3	-3	-3	-3	-3	-3				0.22
3	2LzTw2		3.20	0.06	1	0	0	0	0	1	0				3.26
4	4Li4		4.00	0.30	1	0	1	1	0	1	0				4.30
5	3FTh		5.50	0.14	0	0	0	0	1	0	1				5.64
6	FCCoSp4		3.50	0.00	0	-1	0	0	0	0	0				3.50
7	ChSp1		2.00	0.20	1	0	0	0	1	0	0				2.20
8	5RLi4		7.15	x 0.42	1	-1	1	0	1	1	0				7.57
9	3LoTh		5.50	x 0.42	1	1	0	0	1	1	0				5.92
10	PCoSp4		4.50	0.30	0	0	1	1	1	0	1				4.80
11	FiDs3		3.20	0.00	0	0	0	0	0	0	0				3.20
			<b>42.67</b>												<b>42.41</b>
<b>Компоненты программы</b>			<b>Фактор</b>												
	Владение коньком			1.60	5.25	5.75	6.25	5.75	5.75	5.75	5.00				5.65
	Переходы			1.60	5.25	5.50	5.50	5.50	5.50	5.25	4.75				5.40
	Исполнение			1.60	5.75	5.50	6.25	5.75	5.50	5.25	5.00				5.55
	Хореография			1.60	5.50	5.50	5.75	5.50	5.75	5.25	5.00				5.50
	Интерпретация			1.60	5.50	5.50	5.50	5.50	5.75	5.50	5.25				5.50
	<b>Сумма за компоненты (умноженная)</b>														<b>44.16</b>

<b>Снижения</b>	Falls:	-1.00	<b>-1.00</b>
-----------------	--------	-------	--------------

< Недокрученный прыжок x Элемент исполнен во второй половине, база умножается 1.1

Место	Имя участника	Стартовый номер	Сумма в виде =	Сумма за элементы +	Сумма за компоненты +	Снижения -
2	Александра ВАСИЛЬЕВА / Юрий ШЕВЧУК	3	79.43	40.39	41.04	2.00

#	Исполненный элемент	Инф	База	GOE	J1	J2	J3	J4	J5	J6	J7	J8	J9	Реф.	Оценка бригады
1	2LzTw3		3.50	0.12	0	0	0	1	0	1	1				3.62
2	3S+2T+1T		6.00	-0.98	-1	-1	-1	-2	-2	-2	-1				5.02
3	3STh		4.50	0.28	1	0	-1	0	1	2	0				4.78
4	ChSp1		2.00	0.00	0	0	0	-1	1	0	0				2.00
5	3T<<	<<	1.40	-0.60	-3	-3	-3	-3	-3	-3	-3				0.80
6	3Li1		2.50	0.20	0	1	0	0	2	1	0				2.70
7	3LoTh		5.50	x -1.96	-2	-2	-3	-3	-3	-3	-3				3.54
8	5ALi4		7.15	x 0.56	1	1	1	0	1	1	0				7.71
9	FCCoSp3		3.00	-0.30	-1	-1	-1	-1	-1	-2	-1				2.70
10	FiDs2		3.00	-0.28	-1	0	1	0	0	-1	-1				2.72
11	PCoSp4		4.50	0.30	0	0	1	1	1	1	0				4.80
			<b>43.05</b>												<b>40.39</b>
<b>Компоненты программы</b>			<b>Фактор</b>												
	Владение коньком			1.60	4.75	5.75	5.00	5.25	5.50	5.50	5.00				5.25
	Переходы			1.60	4.50	5.50	4.50	4.75	5.25	5.50	4.75				4.95
	Исполнение			1.60	4.75	5.75	5.25	5.00	5.00	5.00	4.75				5.00
	Хореография			1.60	5.00	6.00	5.00	5.25	5.75	5.50	5.25				5.35
	Интерпретация			1.60	5.00	5.75	5.00	5.00	5.50	5.00	5.00				5.10
	<b>Сумма за компоненты (умноженная)</b>														<b>41.04</b>

<b>Снижения</b>	Falls:	-2.00	<b>-2.00</b>
-----------------	--------	-------	--------------

<< Пониженный прыжок x Элемент исполнен во второй половине, база умножается 1.1

# Кубок России, 1-й Этап

## ПАРЫ, КМС ПРОИЗВОЛЬНАЯ ПРОГРАММА ДЕТАЛИЗАЦИЯ ОЦЕНКИ

Место	Имя участника	Стартовый номер	Сумма в виде =	Сумма за элементы +	Сумма за компоненты +	Снижения -
3	Татьяна ТУДВАСЕВА / Сергей ЛИСЬЕВ	4	71.40	38.76	32.64	0.00

#	Исполненный элемент	Инф	База	GOE	J1	J2	J3	J4	J5	J6	J7	J8	J9	Реф.	Оценка бригады
1	2A+2A+SEQ		5.28	-0.60	-1	-2	-1	-2	-1	-1	-1				4.68
2	2LzTw2		3.20	0.00	0	0	0	-1	0	0	0				3.20
3	2LoTh		3.00	0.00	0	0	0	0	0	0	0				3.00
4	3Li4		4.00	0.00	0	0	0	0	0	0	0				4.00
5	FCCoSp3		3.00	-0.06	0	-1	0	-1	0	0	0				2.94
6	2TTh		2.86	x 0.00	0	0	0	0	0	1	0				2.86
7	5TLi4		6.60	x 0.20	0	0	1	0	1	1	0				6.80
8	2Lo		1.98	x 0.00	0	0	0	0	0	0	0				1.98
9	PCoSp4		4.50	0.00	0	0	0	0	0	0	0				4.50
10	ChSp1		2.00	0.00	0	0	0	0	0	0	0				2.00
11	FiDs1		2.80	0.00	0	0	0	0	0	0	0				2.80
			<b>39.22</b>												<b>38.76</b>
	<b>Компоненты программы</b>			<b>Фактор</b>											
	Владение коньком			1.60	4.50	4.25	4.75	4.25	4.00	4.25	4.00				4.25
	Переходы			1.60	4.00	3.75	4.50	4.00	3.75	3.50	3.50				3.80
	Исполнение			1.60	5.00	3.75	5.00	4.00	3.75	4.00	3.50				4.10
	Хореография			1.60	4.50	3.75	5.00	4.25	4.00	4.50	3.75				4.20
	Интерпретация			1.60	4.50	4.00	4.75	4.00	3.75	4.00	3.75				4.05
	<b>Сумма за компоненты (умноженная)</b>														<b>32.64</b>

<b>Снижения</b>	<b>0.00</b>
-----------------	-------------

x Элемент исполнен во второй половине, база умножается 1.1

Место	Имя участника	Стартовый номер	Сумма в виде =	Сумма за элементы +	Сумма за компоненты +	Снижения -
4	Яна ВОЛКОВА / Алексей ПЕТРЯНИН	2	67.69	33.05	34.64	0.00

#	Исполненный элемент	Инф	База	GOE	J1	J2	J3	J4	J5	J6	J7	J8	J9	Реф.	Оценка бригады
1	2LzTw2		3.20	0.06	0	1	0	1	0	0	0				3.26
2	2FTh		3.00	0.10	-1	0	0	0	1	1	0				3.10
3	2F<	<	1.30	-0.24	0	0	-1	-1	-1	-1	-1				1.06
4	1Lo+SEQ		0.40	-0.18	-1	-2	-2	-2	-2	-2	-1				0.22
5	FCCoSp3		3.00	-0.30	-1	-2	-1	-1	-1	-1	0				2.70
6	ChSp1		2.00	1.00	1	1	1	1	1	1	0				3.00
7	FiDs3		3.20	0.00	1	0	0	0	0	0	0				3.20
8	PCoSp1		3.00	0.00	0	0	0	1	0	0	0				3.00
9	2STh		2.86	x -0.10	0	0	-1	-1	0	0	0				2.76
10	4Li4		4.40	x 0.10	0	0	-1	0	1	1	0				4.50
11	5TLi3		6.05	x 0.20	1	0	0	0	1	1	0				6.25
			<b>32.41</b>												<b>33.05</b>
	<b>Компоненты программы</b>			<b>Фактор</b>											
	Владение коньком			1.60	4.75	4.25	4.00	4.50	4.25	4.25	4.25				4.30
	Переходы			1.60	4.50	4.00	3.50	4.50	4.00	4.25	4.00				4.15
	Исполнение			1.60	4.75	4.50	4.25	4.50	4.25	4.25	4.25				4.35
	Хореография			1.60	4.75	4.75	4.25	4.50	4.25	4.50	4.00				4.45
	Интерпретация			1.60	4.75	4.75	4.00	4.50	4.25	4.25	4.25				4.40
	<b>Сумма за компоненты (умноженная)</b>														<b>34.64</b>

<b>Снижения</b>	<b>0.00</b>
-----------------	-------------

< Недокрученный прыжок x Элемент исполнен во второй половине, база умножается 1.1



# Кубок России, 1-й Этап

## ПАРЫ, КМС ПРОИЗВОЛЬНАЯ ПРОГРАММА ДЕТАЛИЗАЦИЯ ОЦЕНКИ

Место	Имя участника	Стартовый номер	Сумма в виде =	Сумма за элементы +	Сумма за компоненты +	Снижения -
5	Полина САФРОНОВА / Андрей ДЕПУТАТ	1	60.32	29.84	30.48	0.00

#	Исполненный элемент	Инф	База	GOE	J1	J2	J3	J4	J5	J6	J7	J8	J9	Реф.	Оценка бригады
1	2LzTw1		3.00	0.00	0	0	0	0	0	1	0				3.00
2	2Lo		1.80	0.00	0	0	0	0	0	-1	0				1.80
3	2FTh		3.00	0.00	0	0	0	0	0	1	0				3.00
4	FiDs3		3.20	0.00	0	0	0	0	0	0	0				3.20
5	5TLi1		4.50	-0.10	-1	0	0	0	-1	0	0				4.40
6	FCCoSp2		2.50	-0.42	-1	-2	-1	-1	-2	-2	-1				2.08
7	ChSp1		2.00	0.00	0	0	1	0	0	0	0				2.00
8	2F+SEQ		1.58	x -0.60	-2	-2	-2	-2	-2	-2	-1				0.98
9	2LoTh		3.30	x 0.00	0	0	0	0	0	0	0				3.30
10	3Li2		3.30	x -0.10	0	-1	0	0	-1	0	0				3.20
11	PCoSp1		3.00	-0.12	-1	-1	0	0	-1	0	0				2.88
			<b>31.18</b>												<b>29.84</b>
<b>Компоненты программы</b>			<b>Фактор</b>												
	Владение коньком		1.60		3.75	4.00	3.75	4.25	4.00	4.25	3.50				3.95
	Переходы		1.60		3.50	3.75	3.25	4.00	3.75	4.00	3.25				3.65
	Исполнение		1.60		3.75	4.00	3.50	4.25	3.75	4.25	3.50				3.85
	Хореография		1.60		3.50	3.75	3.75	4.00	4.00	4.00	3.50				3.80
	Интерпретация		1.60		3.50	3.75	3.50	4.25	3.75	4.25	3.75				3.80
	<b>Сумма за компоненты (умноженная)</b>														<b>30.48</b>

<b>Снижения</b>	<b>0.00</b>
-----------------	-------------

x Элемент исполнен во второй половине, база умножается 1.1

Напечатано: 18.09.2010 14:58:34