












CÓMPUTO MUNICIPAL DE LA ELECCIÓN DE AYUNTAMIENTOS

PROCESO ELECTORAL 2009-2010

MUNICIPIO										VOTOS NULOS
	VOTOS	VOTOS	VOTOS	VOTOS	VOTOS	VOTOS	VOTOS	VOTOS	VOTOS	VOTOS
ABASOLO	587			3,040	1,740	16	6	0		202
ALDAMA	6,262			6,251	2,296	105	6	0		347
ALTAMIRA	22,182		28,022		1,549	1,023		633		1,238
ANTIGUO MORELOS	2,739			2,108	68	53	1	1		66
BURGOS	458	1,874			79	3	0	0	0	66
BUSTAMANTE	1,526	2,336			47	9	4	1	0	95
CAMARGO	200			1,432	3,787	55	17	12		443
CASAS	1,282			1,566	21	2	5	1		36
CIUDAD MADERO	18,524		40,412		2,590	1,744		1,152		1,441
CRUILLAS	768	912			0	1	1	1	0	44
GOMEZ FARIAS	2,425			2,629	45	10	6	0		87
GONZALEZ	7,664			9,250	150	74	72	299		388
GÜEMEZ	3,584			4,516	52	14	13	11		322
GUERRERO	19			919	1	74	3	1		78
GUSTAVO DIAZ ORDAZ	2,833			3,541	106	97	17	3		140
HIDALGO	1,281			5,091	161	64	13	176		216
JAUMAVE	1,492			3,189	2,817	23	18	3		240
JIMENEZ	484			3,481	39	4	6	0		139
LLERA	3,700			4,386	674	82	12	4		195
MAINERO	736			875	0	0	0	0		34
MANTE EL	16,890		28,093		868	578		478		855
MATAMOROS	45,131		93,585		3,215	1,900		1,823		3,110
MENDEZ	905			1,484	60	6	8	0		73
MIER	60			1,210	32	99	14	3		87
MIGUEL ALEMAN	3,734			5,074	230	83	19	7		324
MIQUIHUANA	480	1,455			2	2	3	0	0	67
NUEVO LAREDO	22,330		83,250		3,917	1,138		963		2,201
NUEVO MORELOS	958			784	252	0	0	2		28
OCAMPO	2,729			4,006	30	9	11	3		174
PADILLA	4,091			3,287	45	44	11	4		158
PALMILLAS	129			864	18	5	3	2		31
REYNOSA	49,866		90,624		2,530	2,103		6,151		3,169
RIO BRAVO	18,927		15,280		955	3,253		327		1,874
SAN CARLOS	1,715			2,494	346	11	6	0		126
SAN FERNANDO	3,146			14,284	2,416	291	84	404		517
SAN NICOLAS	135	621			0	1	0	0	0	7
SOTO LA MARINA	2,478			5,281	3,564	55	15	153		255
TAMPICO	54,974		50,698		2,044	1,341		1,054		1,879
TULA	3,061			7,106	59	167	61	54		477
VALLE HERMOSO	5,896			12,078	4,642	1,182	43	137		615
VICTORIA	18,450		87,755		2,543	2,121		253		2,513
VILLAGRAN	79			1,906	4	1,851	1	1		80
XICOTENCATL	7,501			5,236	81	71	15	3		206
TOTAL	342,411	7,198	517,719	117,368	44,075	19,764	494	14,120	0	24,643

CÓMPUTO MUNICIPAL MODIFICADO POR TRIBUNAL ELECTORAL DEL PODER JUDICIAL DEL ESTADO.