

Encuesta COPE socio-electoral en el Principado de Asturias



Resultados

Madrid, 12 de abril de 2011

A un mes de las elecciones autonómicas, el PSOE sería el partido más votado en Asturias, seguido del PP. El Foro Asturias de Cascos quedaría en tercer lugar.

El PSOE lograría hoy, con el 32,0% de los votos, 15 escaños, y el PP, con el 26,5% de los sufragios, obtendría 13 diputados. Ambos partidos pierden apoyo electoral respecto de 2007, 10 puntos el PSOE y 15 el PP.

El Foro Asturias de Álvarez-Cascos sería la tercera fuerza política del Principado, e irrumpiría en la Cámara autonómica con el 25,2% de los votos y 12 diputados.

Izquierda Unida mejora ligeramente sus resultados de 2007 y sube 1,8 puntos en intención de voto, consiguiendo el 11,5% de los votos y 5 escaños.

Para uno de cada 2 asturianos (50,8%) estas elecciones son más importantes que las de 2007 y el 65,6% cree que sería bueno un cambio en el Gobierno. En este sentido, 4 de cada 10 entrevistados valora negativamente la labor de Areces al frente del Gobierno del Principado (42,5%), casi 14 puntos más de los que opinan que su gestión ha sido buena (28,7%)

Los que creen que ganará el PP (36,7%) o el PSOE (34,0%) son el triple de aquellos que piensan que Cascos y el Foro Asturias obtendría la victoria electoral (12,1%)

El escenario de posibles pactos postelectorales de gobierno es muy complejo: mientras el líder preferido es Francisco Álvarez Cascos, el partido preferido es el PSOE; en cambio, las expectativas de victoria señalan al PP como partido mayoritario.

Para suceder a Vicente Álvarez-Areces en la presidencia, el 29,6% prefiere a Francisco Álvarez-Cascos, frente al 29,3% que prefiere a Javier Fernández o el 20,2% que prefiere a Isabel Pérez Espinosa.

En cuanto a sus preferencias, el 28,1% prefiere que gane el PSOE, por el 25,3% que prefiere una victoria del PP o el 15,3% que prefiere a Foro Asturias.

Universo: Ciudadanos mayores de 18 años y empadronados en el Principado de Asturias.

Ámbito: Principado de Asturias.

Tamaño de la muestra: 400 entrevistas.

Afijación: Proporcional a la población de la Comunidad Autónoma.

Cuotas de sexo y edad según la siguiente distribución:

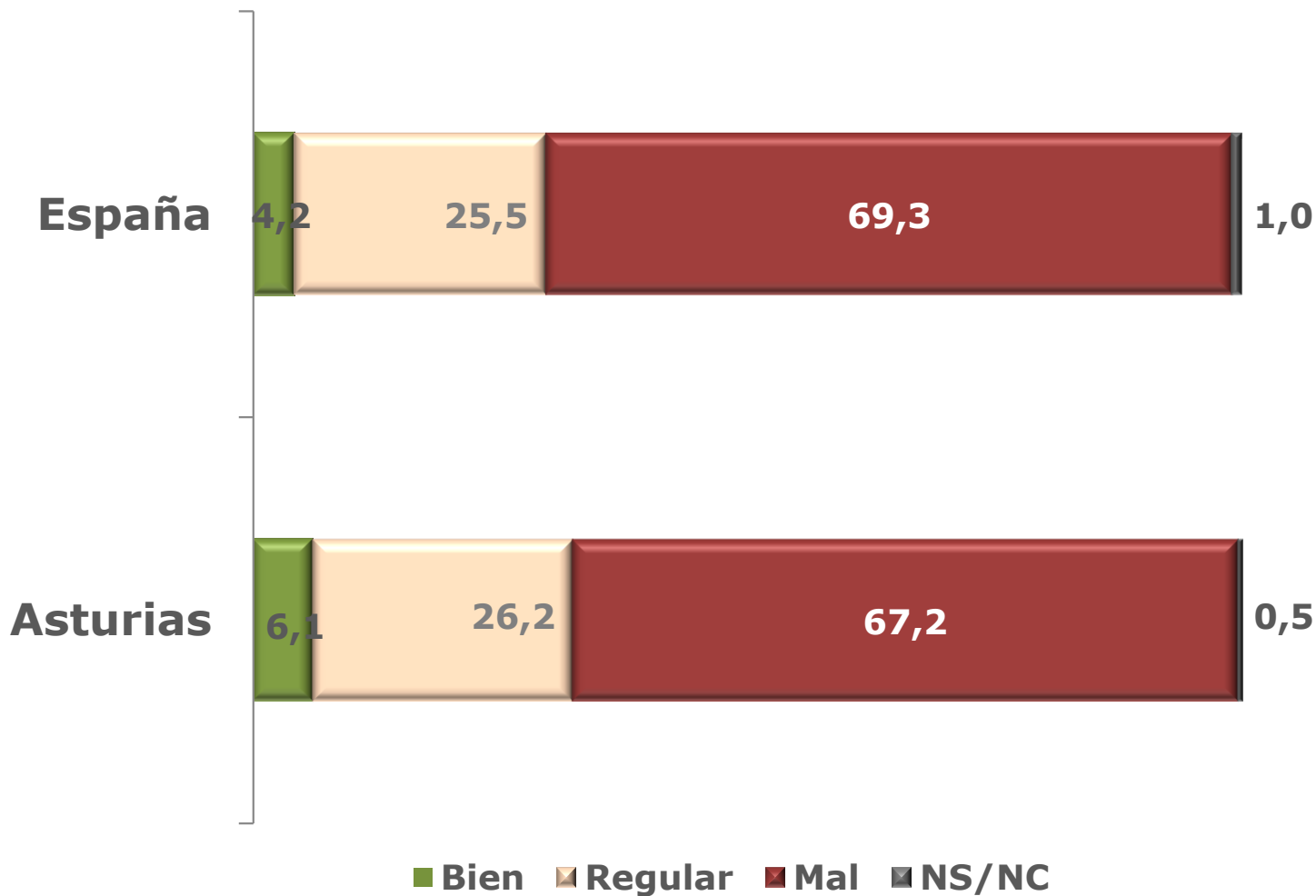
Grupos de Edad/ Sexo	Hombre	Mujer	Total
18 a 29	25	18	43
30 a 44	60	54	114
45 a 64	70	69	139
65 ó más	45	60	105
Total	200	201	401

Error: $\pm 5,0\%$ en el caso más desfavorable de $p=q=0,5$, con un intervalo de confianza del 95,5%.

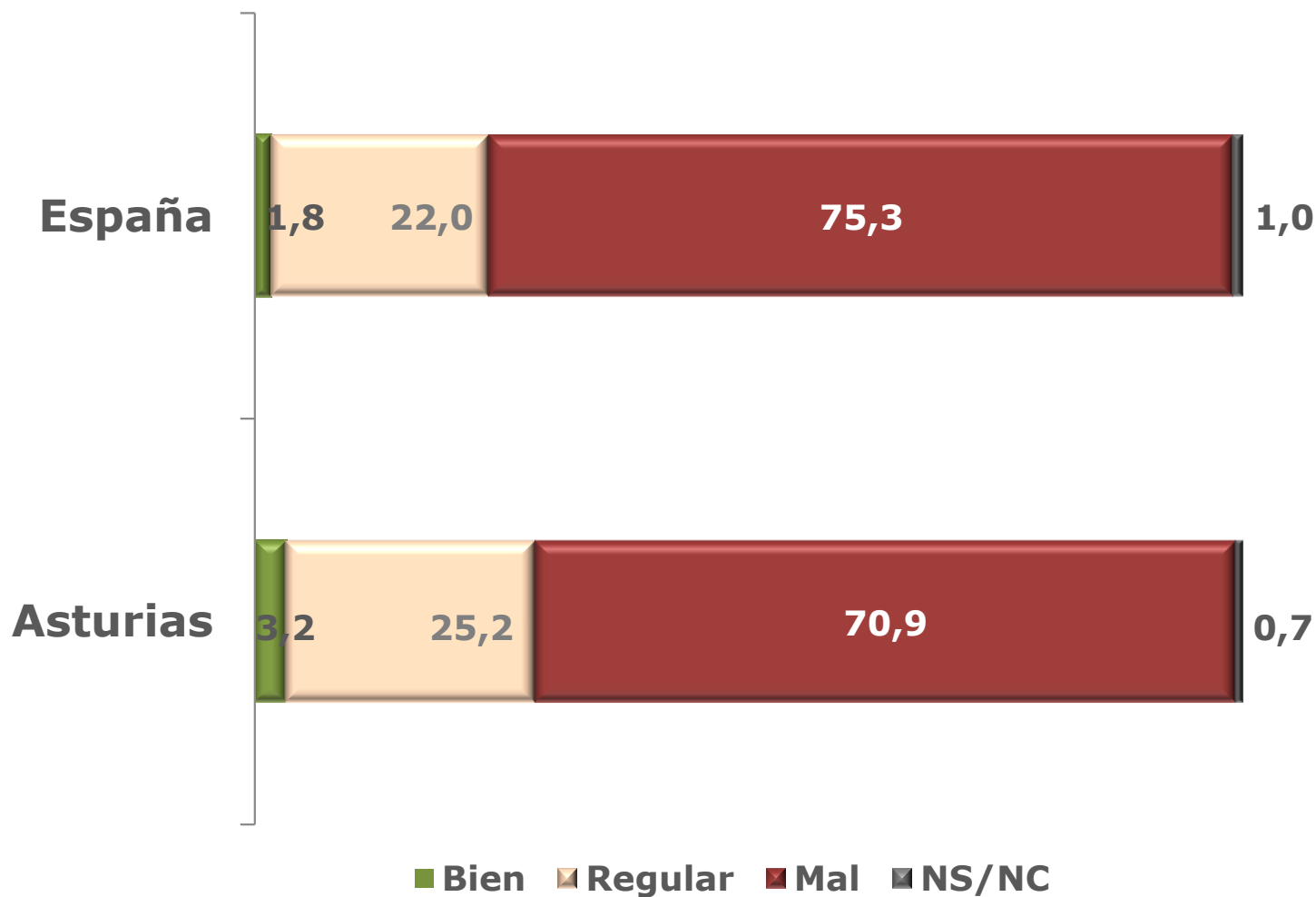
Diseño muestral: Polietápico estratificado, con cuotas de sexo y cuatro grupos de edad.

Técnica aplicada: Entrevista telefónica asistida por ordenador (sistema CATI).

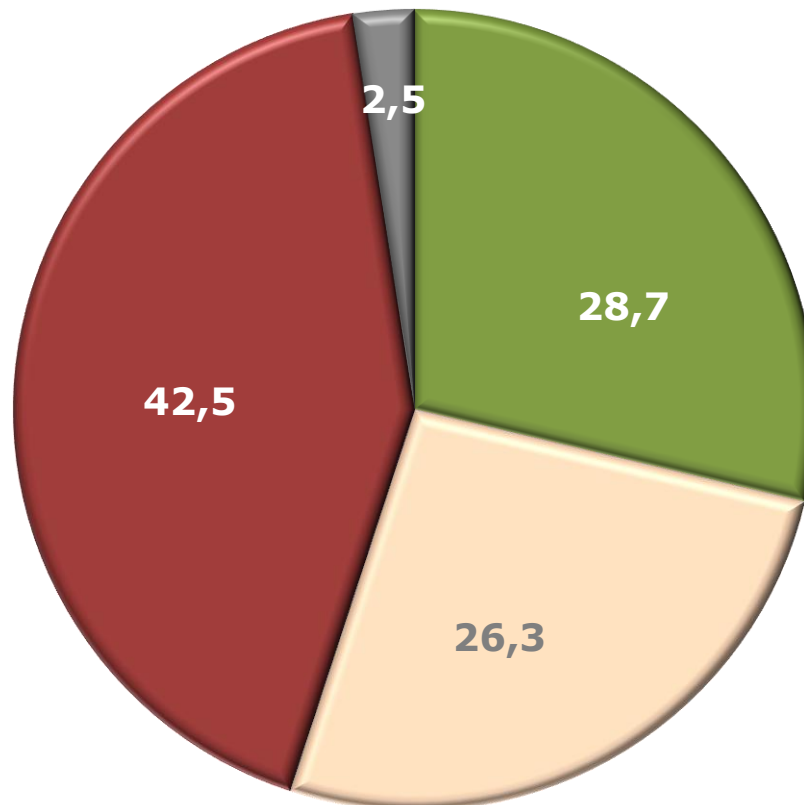
Tiempo de realización: El trabajo de campo ha sido del 5 al 7 de abril de 2011.



A su juicio, ¿cómo van evolucionando las cosas en... bien o mal?

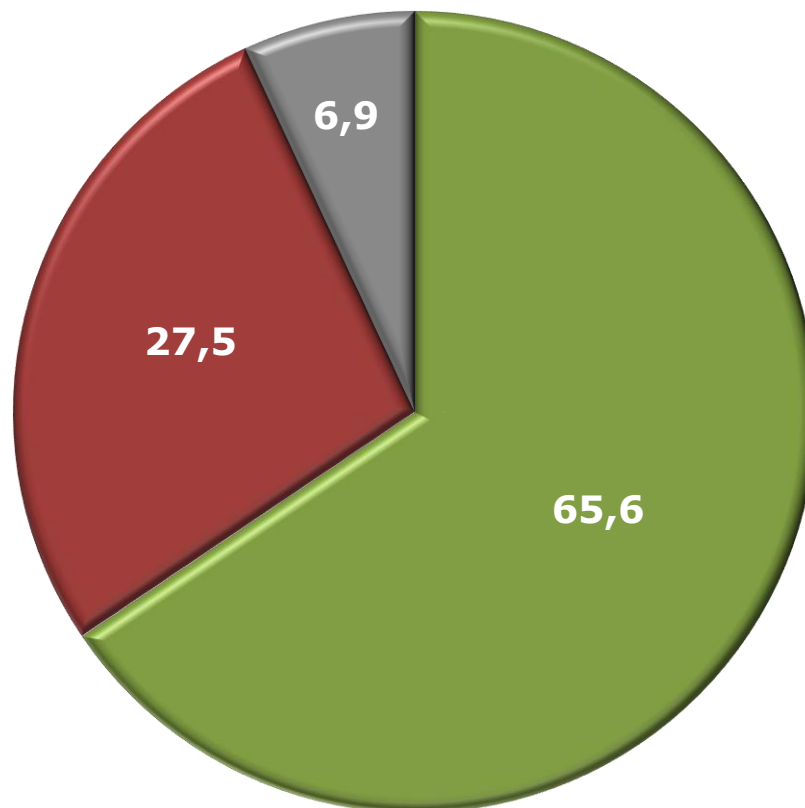


¿Cómo calificaría la situación económica de...?



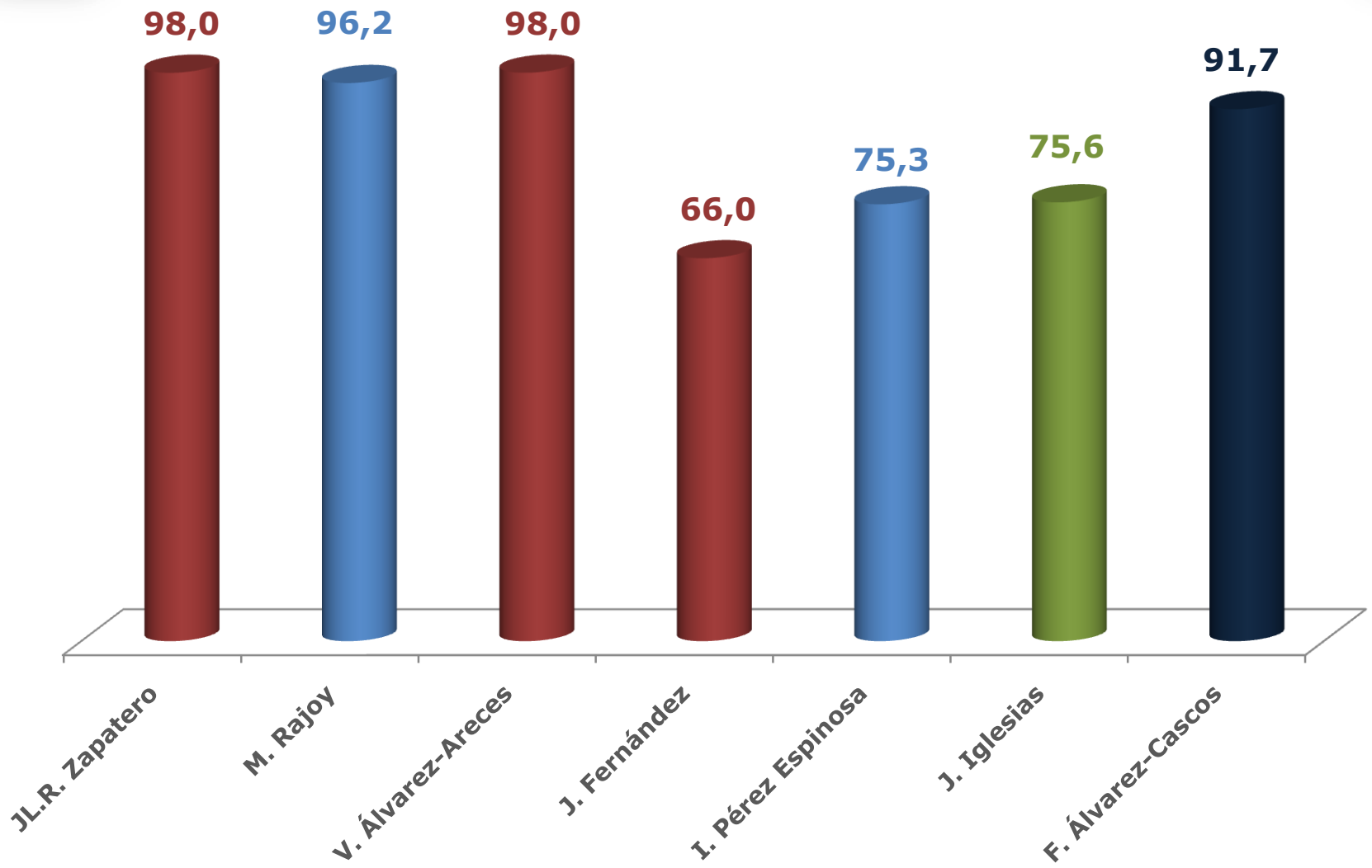
■ Bien ■ Ni bien ni mal ■ Mal ■ NS/NC

¿Cree que Vicente Álvarez-Areces lo ha hecho bien o mal como Pte. de Asturias?

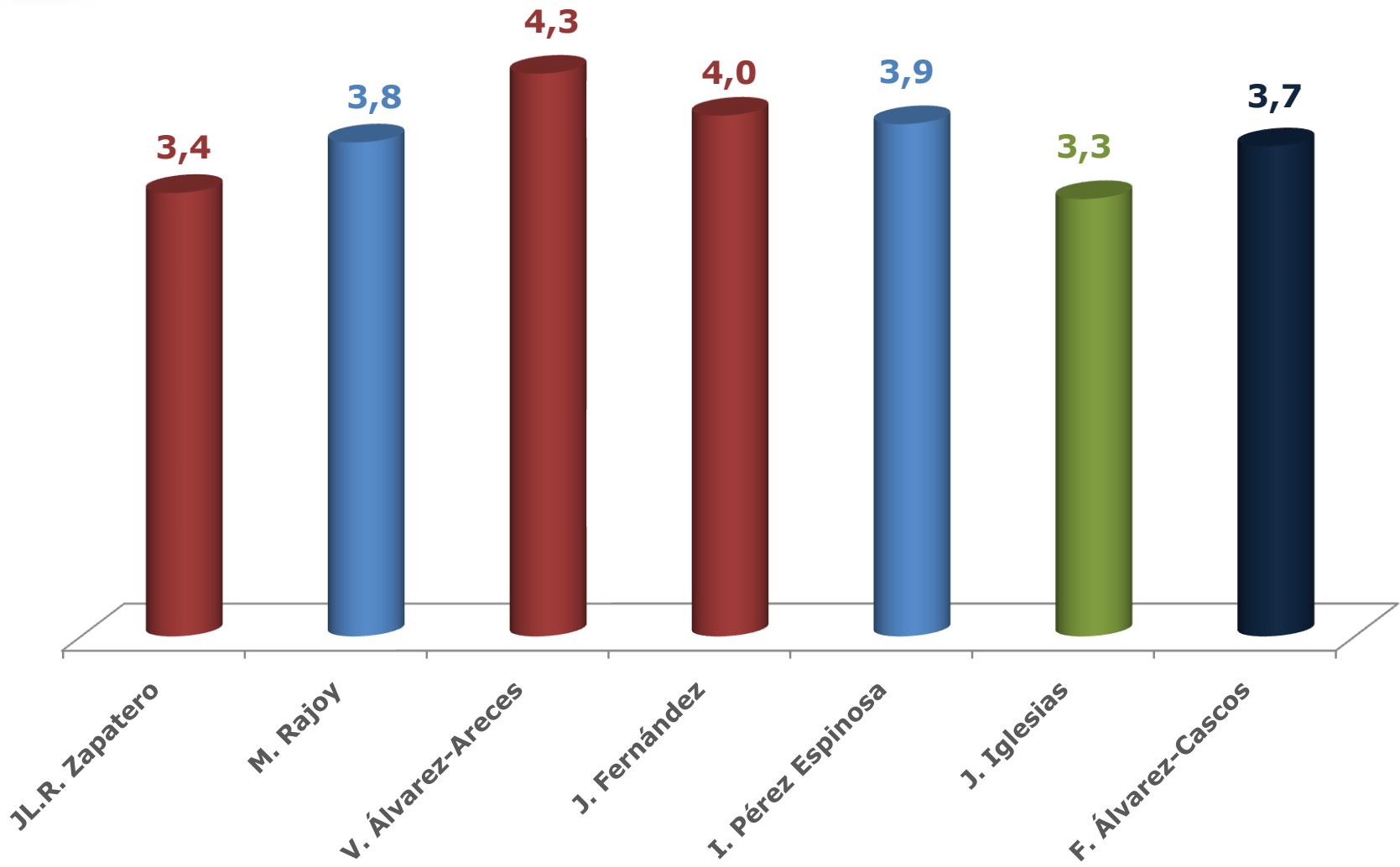


■ Sí ■ No ■ NS/NC

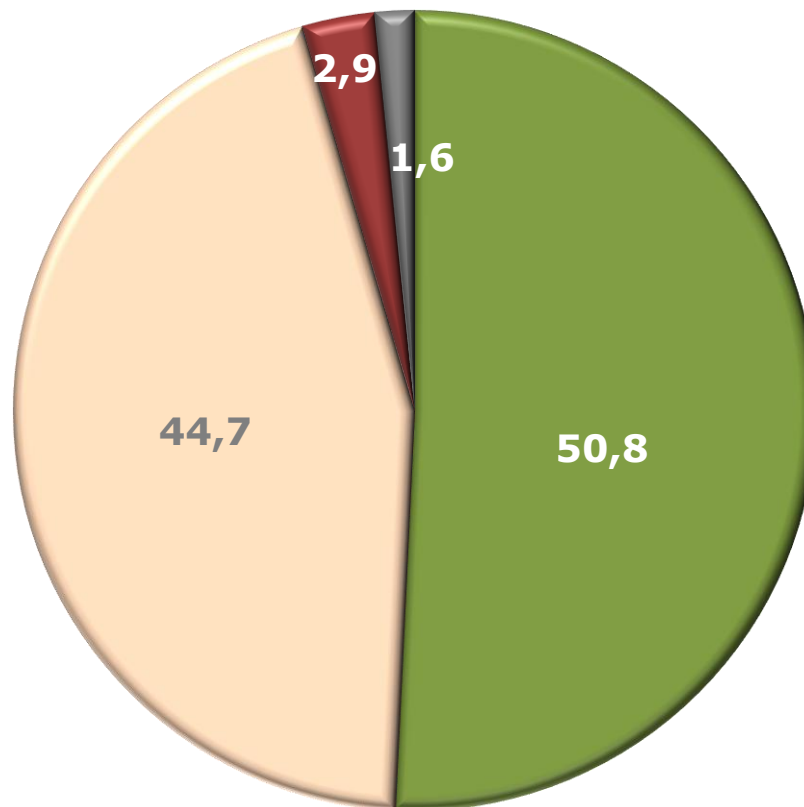
¿Cree Vd. que sería bueno un cambio de gobierno en Asturias?



Porcentaje de personas que conocen y valoran a los líderes políticos

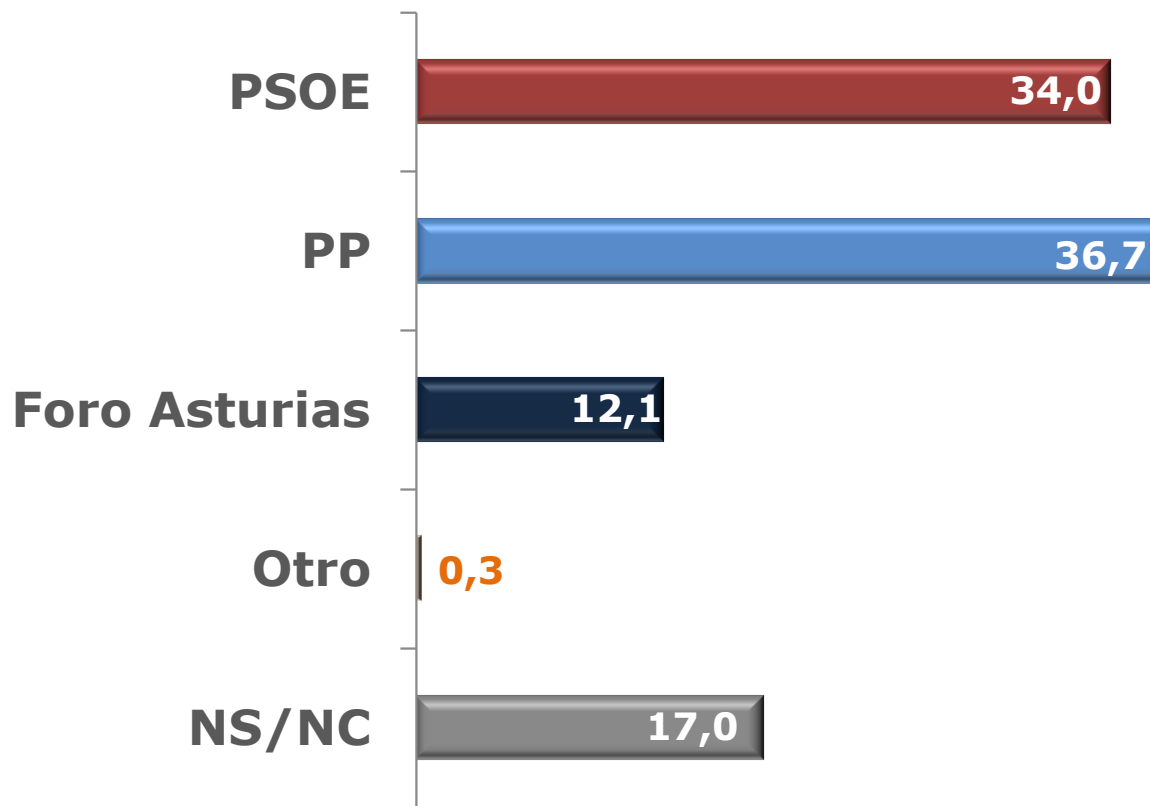


Para cada uno de los siguientes líderes políticos, dígame por favor, si los conoce y qué valoración de 0 a 10 le merece su gestión política, siendo 0 muy mala y 10 muy bien.

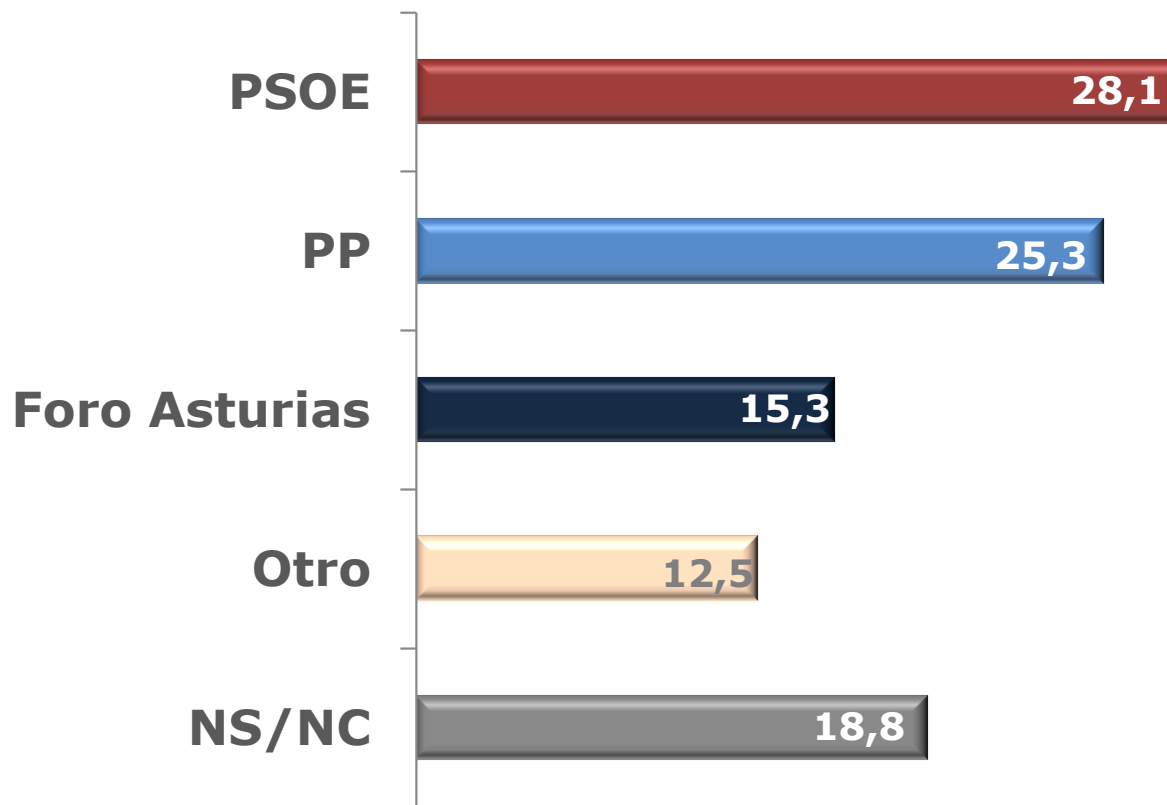


■ Más
 ■ Igual
 ■ Menos
 ■ NS/NC

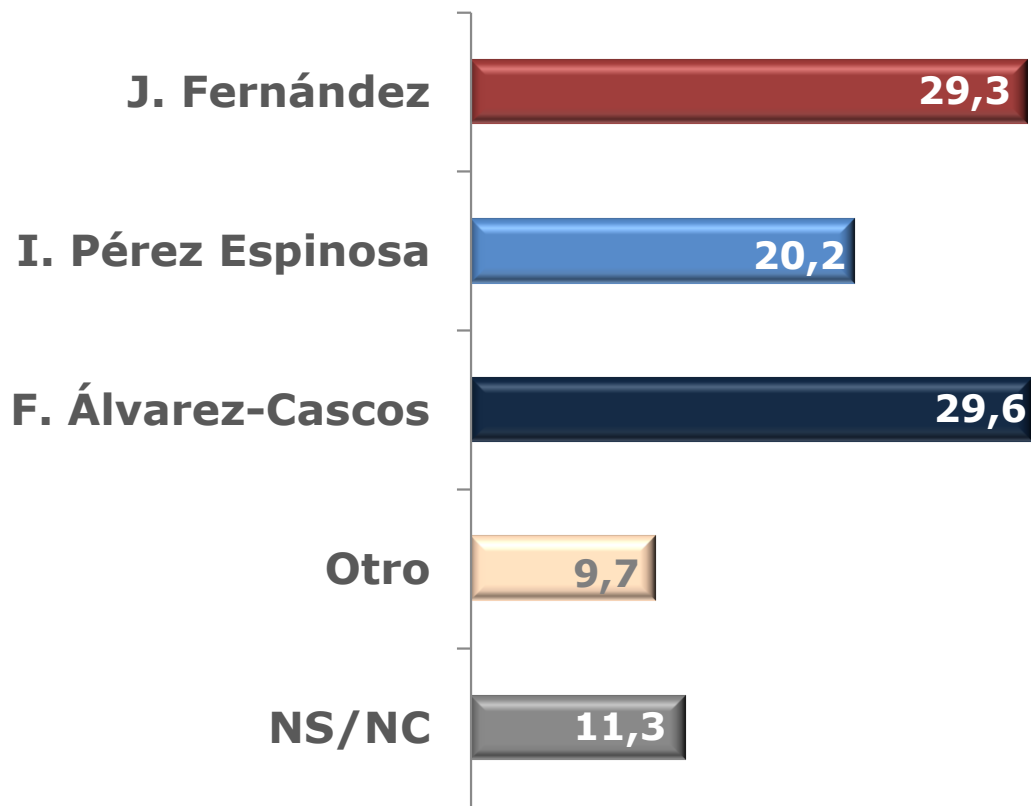
Considera que las próximas elecciones de mayo, ¿son más, igual o menos importantes que las últimas de 2007?



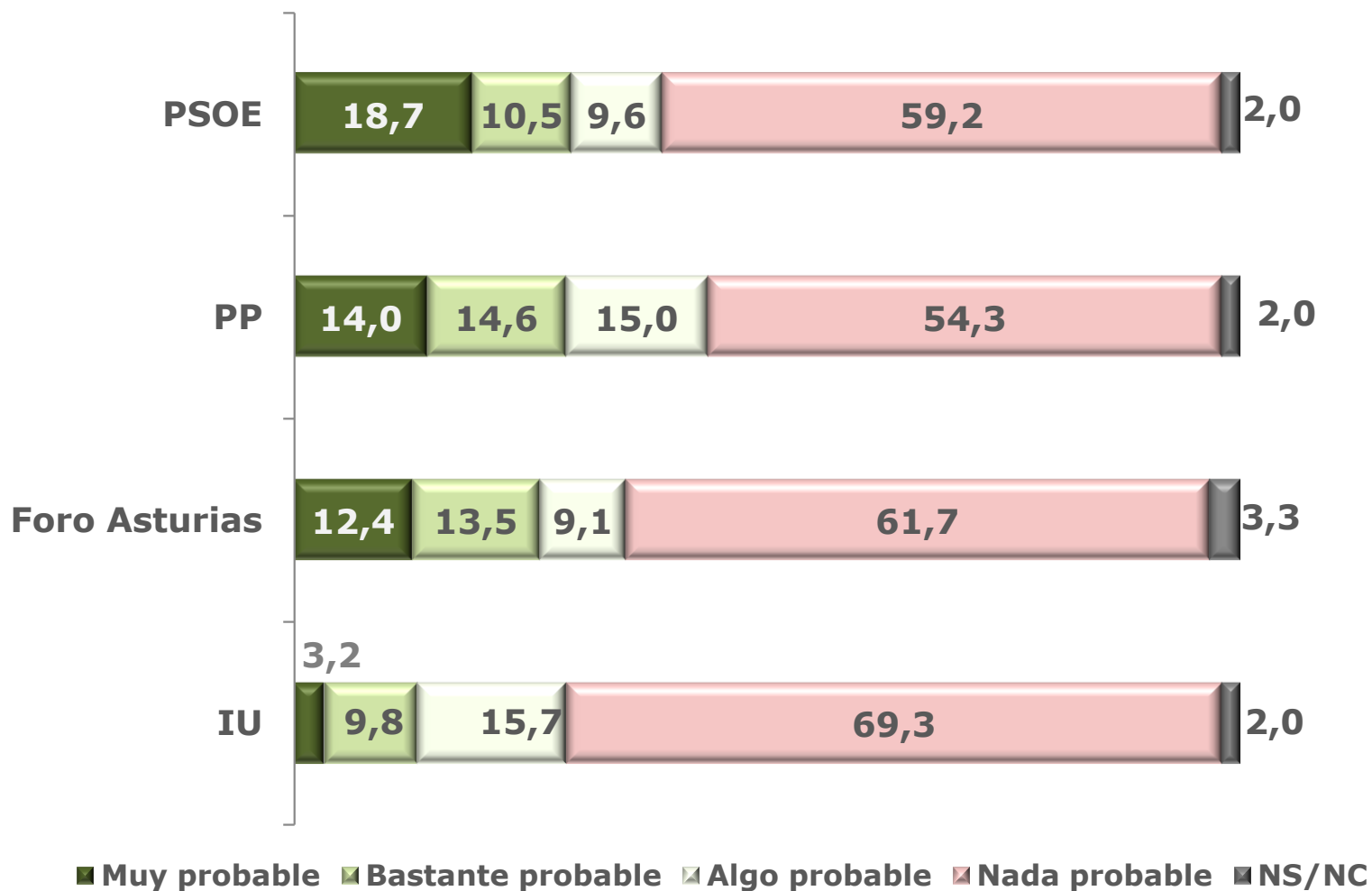
Independientemente de su voto, ¿cuál cree que será el partido más votado?



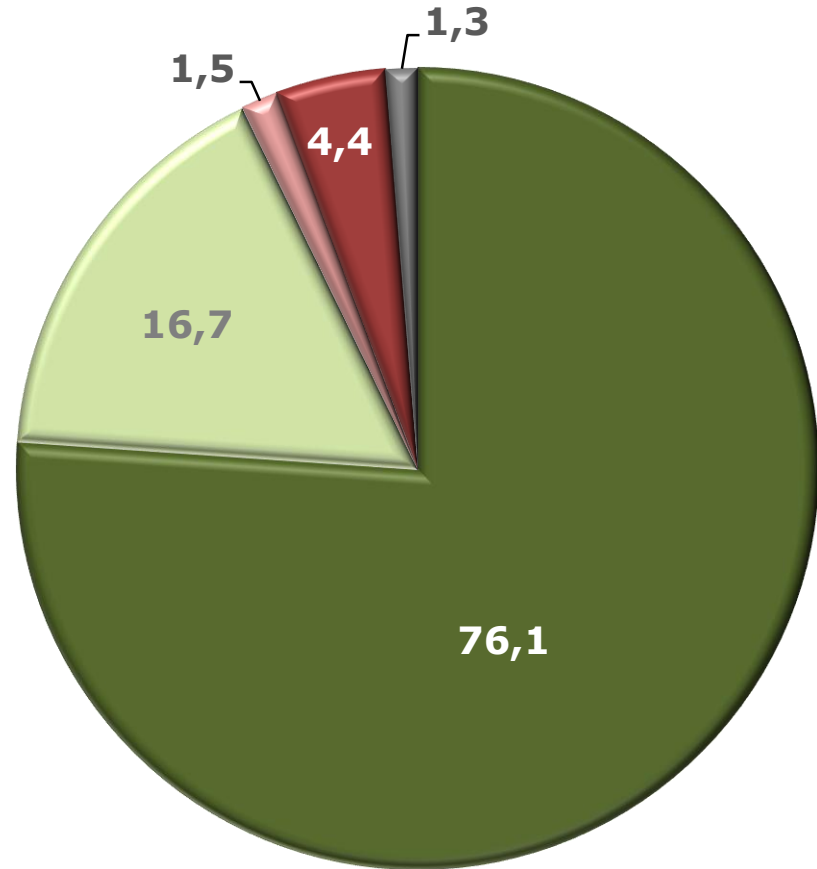
¿Y quién prefiere Vd. que gane?



Y pensando en el Gobierno del Principado de Asturias, ¿a quién prefiere Vd. como Presidente, a Javier Fernández, Isabel Pérez Espinosa o a Francisco Álvarez-Cascos?



De los siguientes partidos que le voy a citar, ¿podría decirme la probabilidad de que Vd. les vote en las siguientes elecciones autonómicas de mayo?



■ Sí, con toda seguridad

■ Sí, probablemente

■ No, probablemente

■ No, con toda seguridad

■ NS/NC

En todo caso, ¿piensa Vd. ir a votar en las próximas elecciones autonómicas y municipales?

	PSOE	PP	Foro Asturias	IU	UPyD	URAS PAS	Otros	En blanco	No Votaría	NS/NC	Total
PSOE	58,0	5,0	11,0	4,0	1,0		1,0	1,0	5,0	14,0	100
PP		51,0	35,0	1,0	1,0			2,0	2,0	8,0	100
IU				74,0				6,0		21,0	100
URAS PAS		38,0	38,0			13,0				13,0	100
Total	23,0	21,0	20,0	9,0	1,0	0,0	1,0	2,0	5,0	17,0	100

- El PSOE conserva el 58% de sus votantes pero no incorpora nuevos votantes.
- El PP retiene el 51% de sus votantes y capta uno de cada tres votantes de URAS-PAS y un 5% de antiguos votantes socialistas.
- El 65% de los votos de Foro Asturias provienen del PP y el 20% del PSOE, el 15% restante proceden de otras opciones, el voto en blanco y la abstención.
- IU presenta la mayor fidelidad de voto, 74% y capta voto socialista.
- El resto de formaciones no tiene opción de entrar.

	Elecciones 2007	Diputados	Abril 2011	Diputados
PSOE	42,0	21	32,0	15
PP	41,5	20	26,5	13
IU	9,7	4	11,5	5
URAS PAS	2,2	0	0,9	0
Foro Asturias	-	-	25,2	12
Resto	2,2	-	1,4	
Blanco	2,4	-	2,5	
Total	100	45	100	45