



Les premières conséquences politiques de l'affaire DSK

La Course 2012 - Vague 5

n°1100815 – Mai 2011

Etude réalisée conformément à la norme internationale ISO 20252

2, rue de Choiseul • CS 70215 • 75086 Paris Cedex 02
Tél. : (33) 01 44 94 40 00 • Fax : (33) 01 44 94 40 01
www.csa.eu

SA au capital de 3 387 456 € • Siren 308 293 430 • RCS Paris : 308 293 430 • APE 7320 Z
TVA intracommunautaire FR 46 308 293 430

Fiche technique du sondage	3
I. Principaux enseignements	4
II. Le jugement sur l'affaire	7
III. Les primaires socialistes	13
IV. L'élection présidentielle de 2012	17

- **Sondage exclusif CSA / BFM TV / RMC / 20 Minutes réalisé par téléphone le 16 mai 2011 au domicile des personnes interviewées.**
- **Echantillon national représentatif de 1007 personnes âgées de 18 ans et plus, dont ont été extraites 838 personnes inscrites sur les listes électorales en France, constitué d'après la méthode des quotas (sexe, âge et profession du chef de ménage) après stratification par région et catégorie d'agglomération.**



I. Principaux enseignements



Face à l'affaire Dominique Strauss-Kahn, les premières réactions de l'opinion publique sont les suivantes :

- La **victoire de la gauche en 2012** paraît **toujours possible** (54% des Français déclarent y croire), même sans DSK, notamment aux sympathisants socialistes (70%).
- Pour autant, ceux-ci étaient au moment de l'enquête dans **le déni face à l'affaire**, jugeant dans la même proportion que **DSK était victime d'un complot**. 57% des Français partagent cette attitude. Il est notable que quel que soit le niveau de diplôme, les réponses sur cette question sont proches.
- Dans un contexte général où les Français jugent majoritairement que **le personnel politique se montre « responsable » face à l'affaire**, ce sont d'abord Nicolas Sarkozy (29%), Marine Le Pen (16%) et François Hollande (16%) qui paraissent bénéficier des circonstances.

- Les **primaires socialistes** ne sont **pas pour autant discréditées** dans l'opinion, 37% des Français disant pouvoir y participer, soit 4 points de plus qu'en janvier. **Le favori en serait aujourd'hui François Hollande**, avec 10 points d'avance sur Martine Aubry, et même 20 si l'on ne considère que les sympathisants socialistes désireux d'y prendre part.

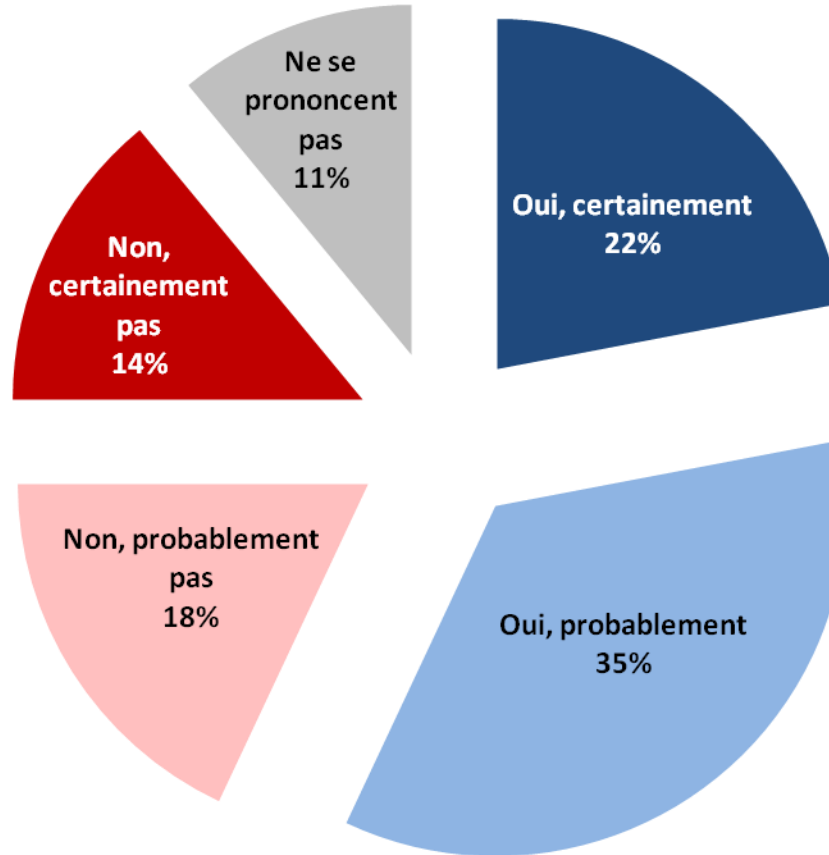
- Dans les intentions de vote de premier tour, **François Hollande confirme son haut niveau**, avec 23% contre 22% pour Nicolas Sarkozy. Martine Aubry ferait le même score, mais serait au même niveau de l'actuel Président de la République.

- Le forfait d'Olivier Besancenot entraîne **une baisse sensible à la gauche du Parti socialiste**, tandis que le total du bloc central progresse de 5 points.

II. Le jugement sur l'affaire



Pensez-vous que Dominique Strauss-Kahn est victime d'un complot ?



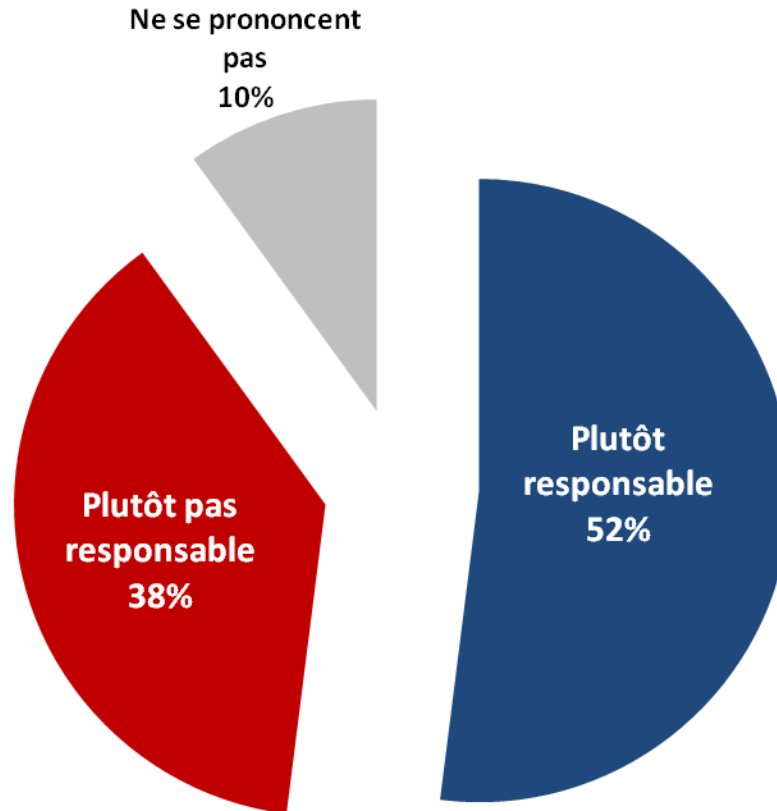
S/T Non : 32 %

**Sympathisants socialistes
23 %**

S/T Oui : 57 %

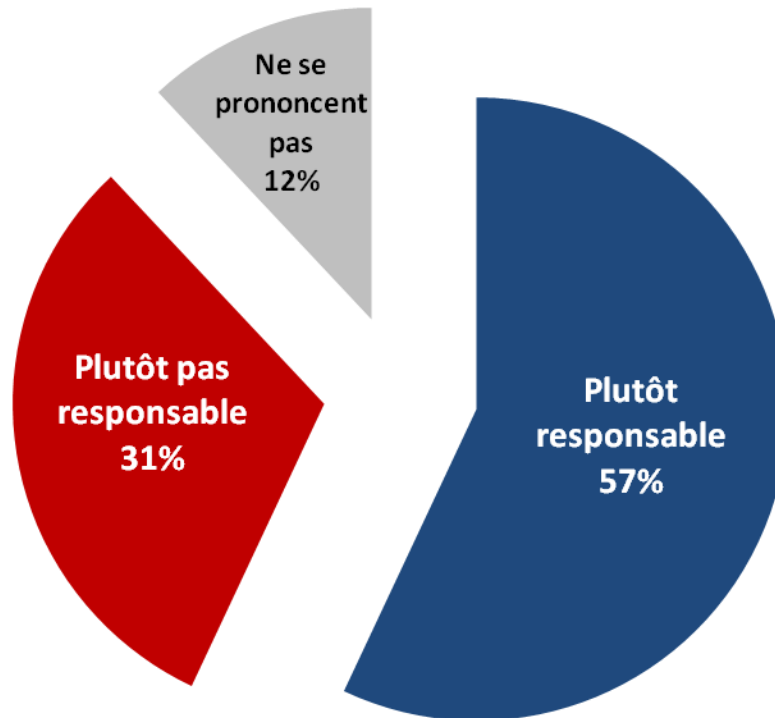
**Sympathisants socialistes
70 %**

A propos de l'affaire dans laquelle est impliqué Dominique Strauss-Kahn, trouvez-vous que les responsables politiques en général ont un comportement ... ?



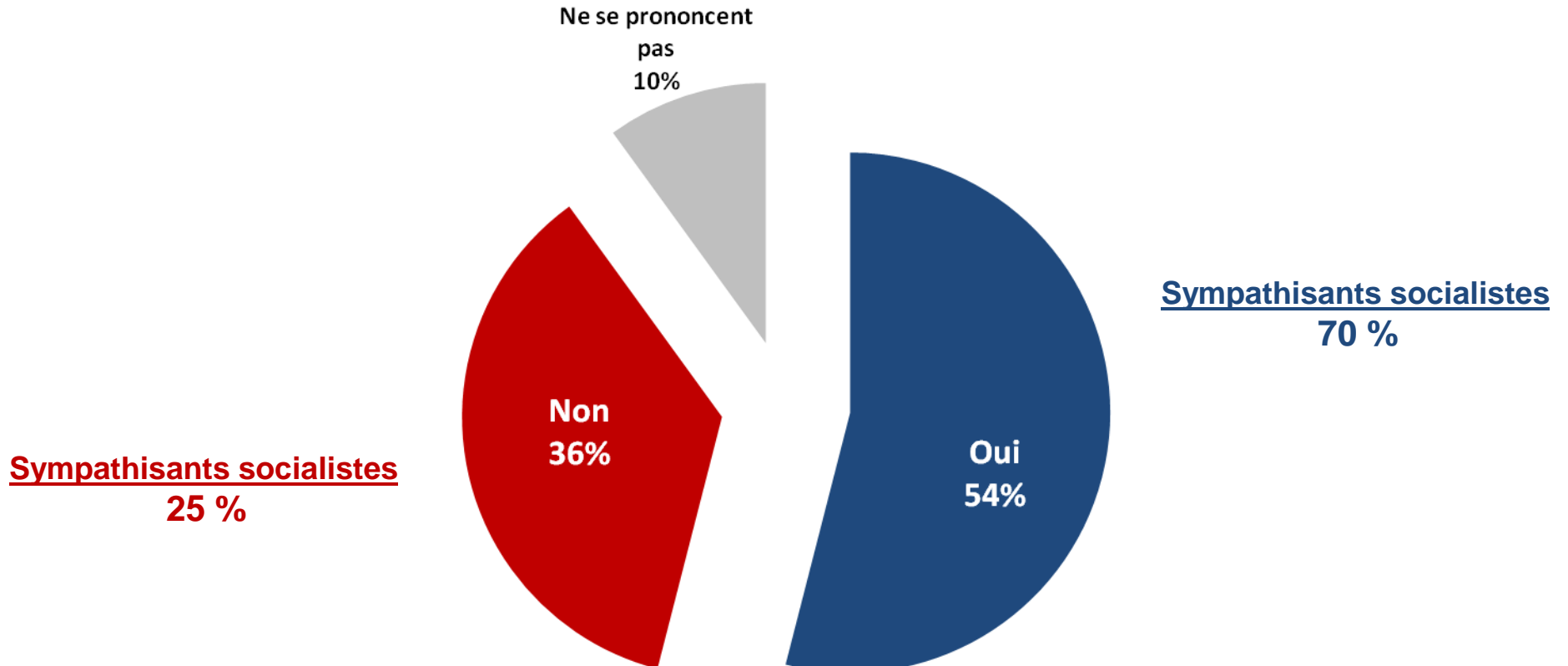
A propos de l'affaire dans laquelle est impliqué Dominique Strauss-Kahn, trouvez-vous que les responsables politiques du Parti socialiste ont un comportement ... ?

Sympathisants socialistes
23 %

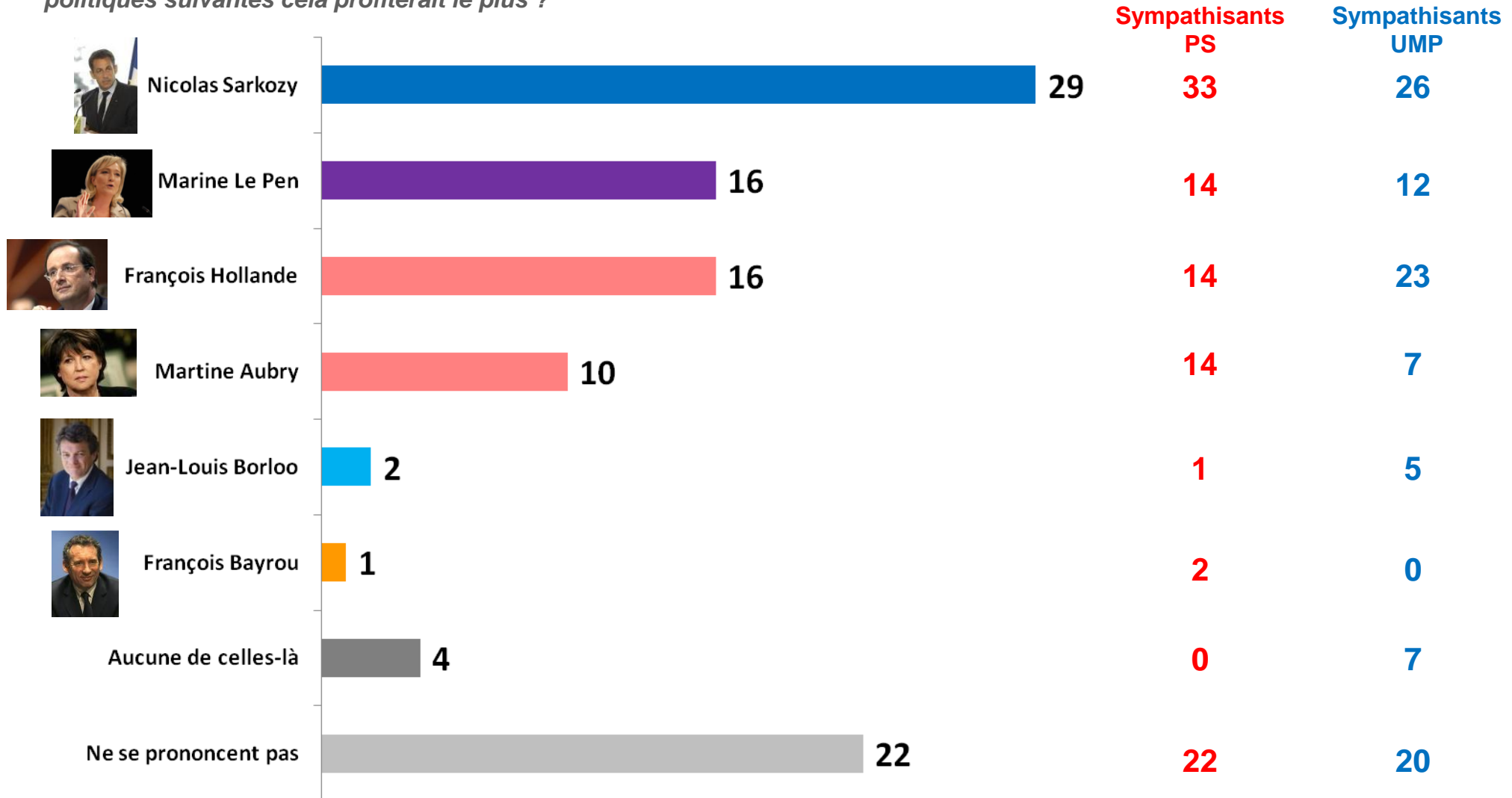


Sympathisants socialistes
68 %

Pensez-vous que si Dominique Strauss-Kahn n'est pas candidat aux primaires socialistes la gauche peut gagner l'élection présidentielle en 2012 ?



Selon vous, si Dominique Strauss-Kahn est empêché d'être candidat à l'élection présidentielle, à laquelle des personnalités politiques suivantes cela profiterait le plus ?



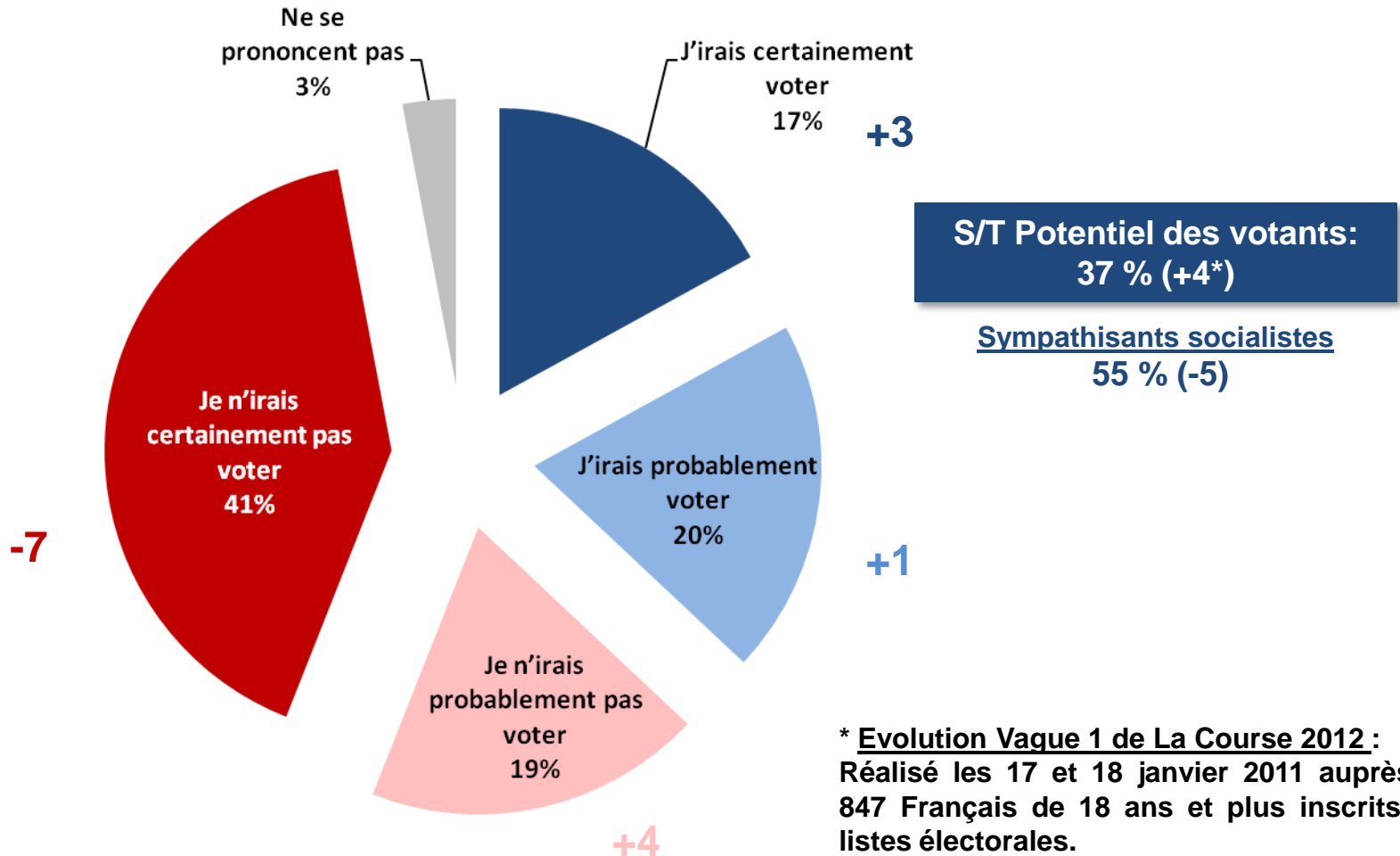
Base : A tous

III. Les primaires socialistes



L'intention d'aller voter aux primaires socialistes

Des primaires vont être organisées par le Parti Socialiste en octobre 2011 pour désigner le candidat à l'élection présidentielle de 2012. Pourront voter à ces primaires toutes les personnes inscrites sur les listes électorales, qui signeront une déclaration d'adhésion aux valeurs de la gauche et qui verseront un don d'un euro minimum le jour du scrutin. Vous personnellement, à propos de ces primaires socialistes, diriez-vous ... ?

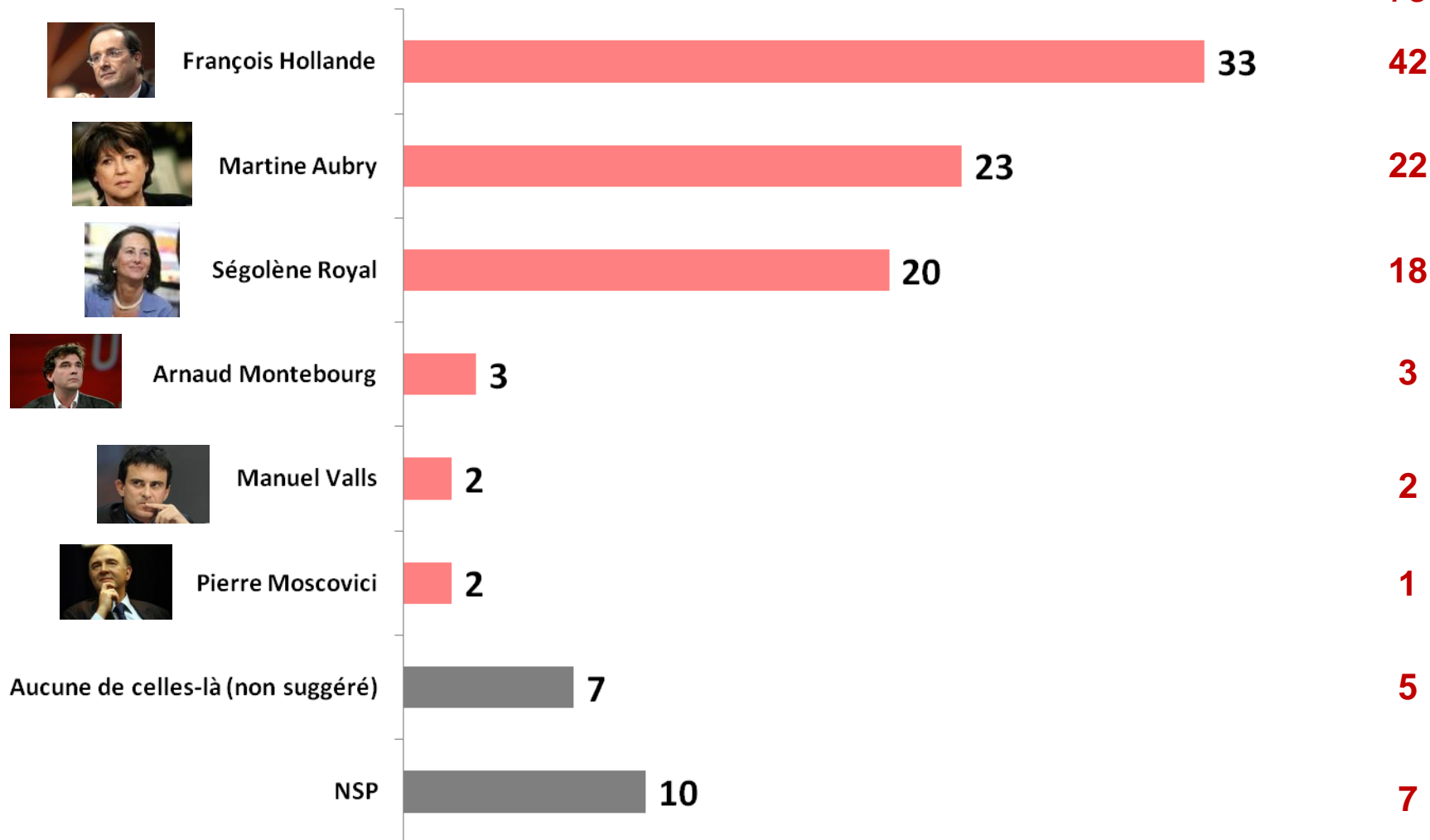


* Evolution Vague 1 de La Course 2012 : Réalisé les 17 et 18 janvier 2011 auprès de 847 Français de 18 ans et plus inscrits sur listes électorales.

Le candidat socialiste préféré à l'issue des primaires

Et parmi les personnalités politiques suivantes, quelle est celle que vous préféreriez voir investie par le Parti socialiste à l'issue des primaires pour être candidat à l'élection présidentielle de 2012 ?

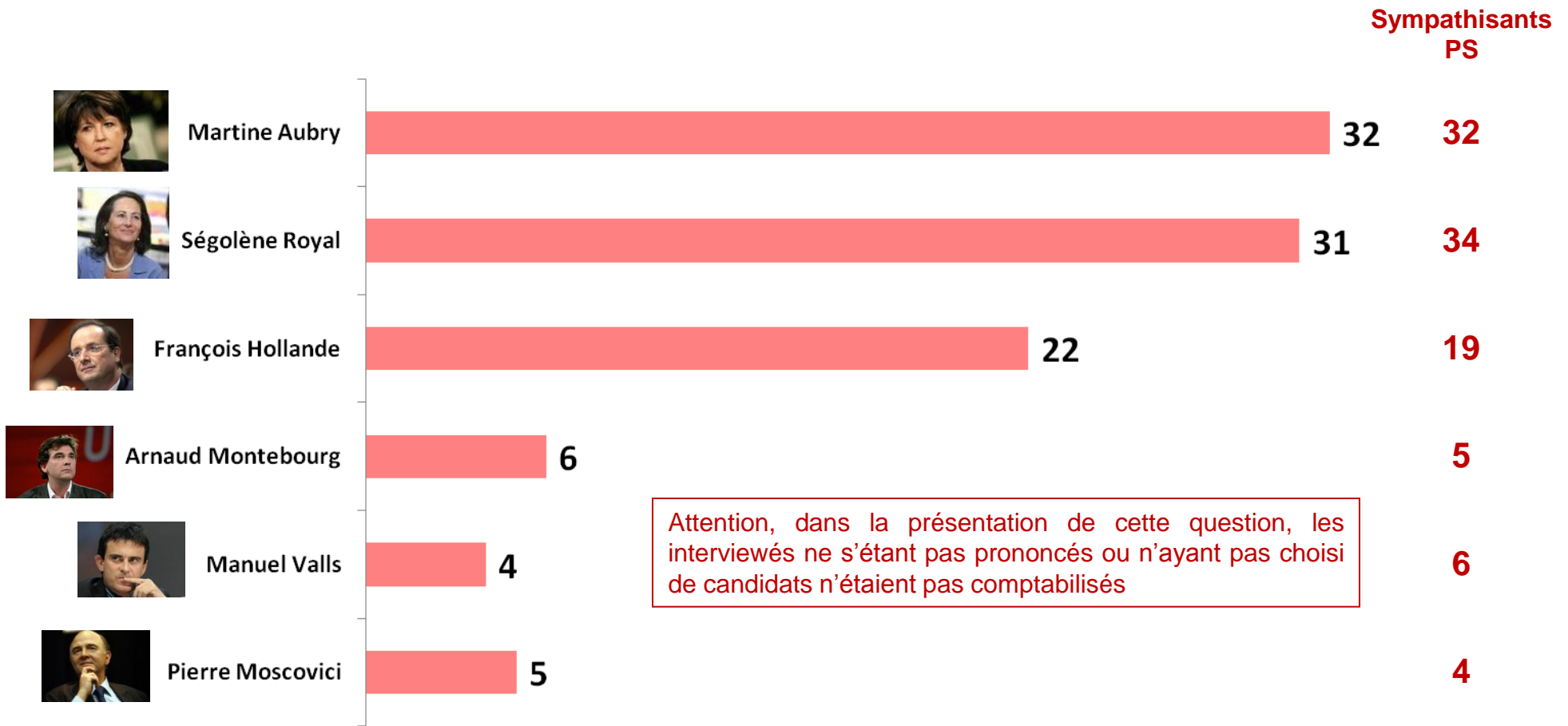
Sympathisants
PS



Base : A ceux qui iront certainement ou probablement voter aux primaires

Si le 1^{er} tour des primaires socialistes avait lieu dimanche prochain, pour lequel des candidats suivants y aurait-il le plus de chances que vous votiez?

Vague 1 de La Course 2012 : réalisé **les 17 et 18 janvier 2011** auprès de 847 Français de 18 ans et plus inscrits sur listes électorales



Base : A ceux qui iront certainement ou probablement voter aux primaires

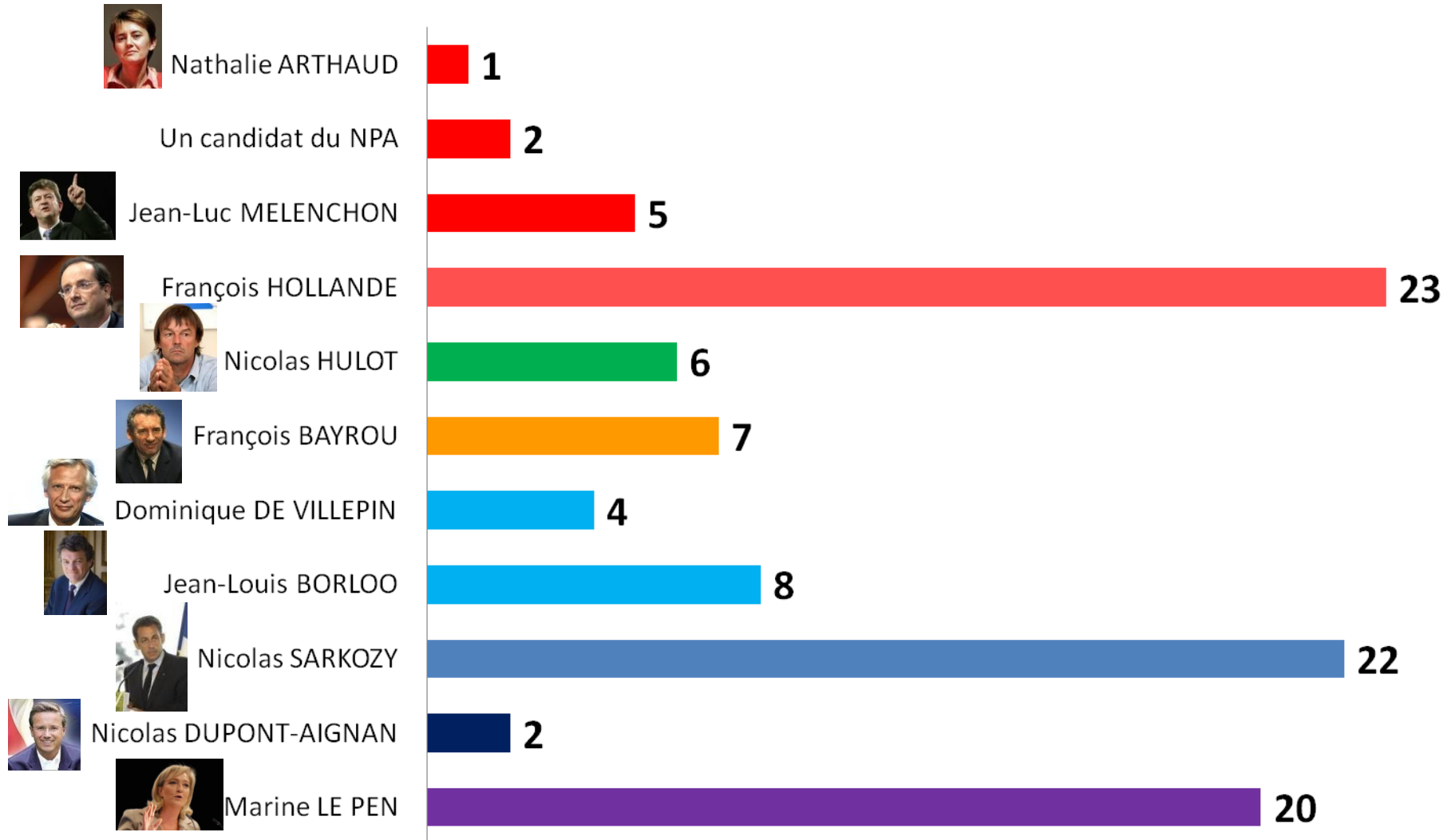


IV. L'élection présidentielle de 2012

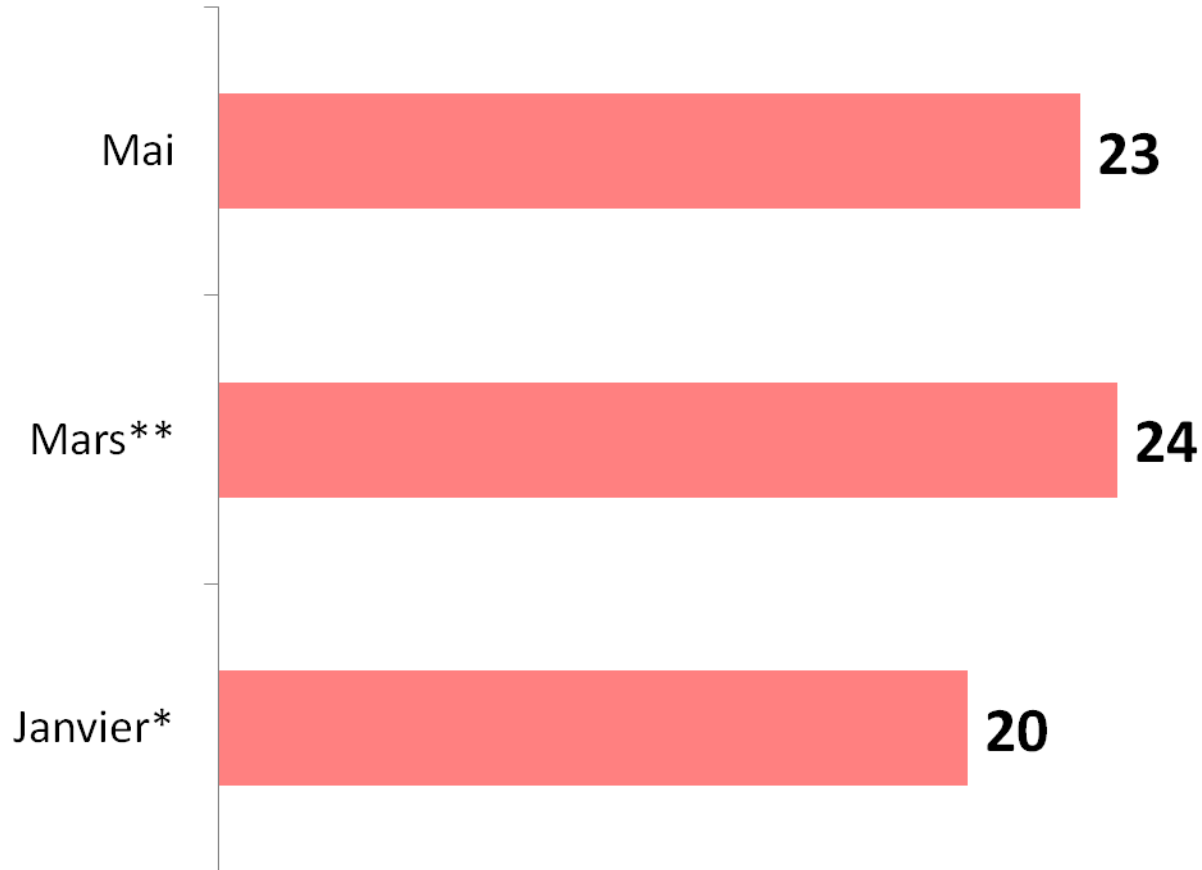


Intentions de vote au premier tour de l'élection présidentielle : Hypothèse 1 - avec François Hollande

Si le premier tour de l'élection présidentielle de 2012 avait lieu dimanche prochain et que vous aviez le choix entre les candidats suivants, pour lequel y aurait-il le plus de chances que vous votiez ?



Base : Aux inscrits sur les listes électorales

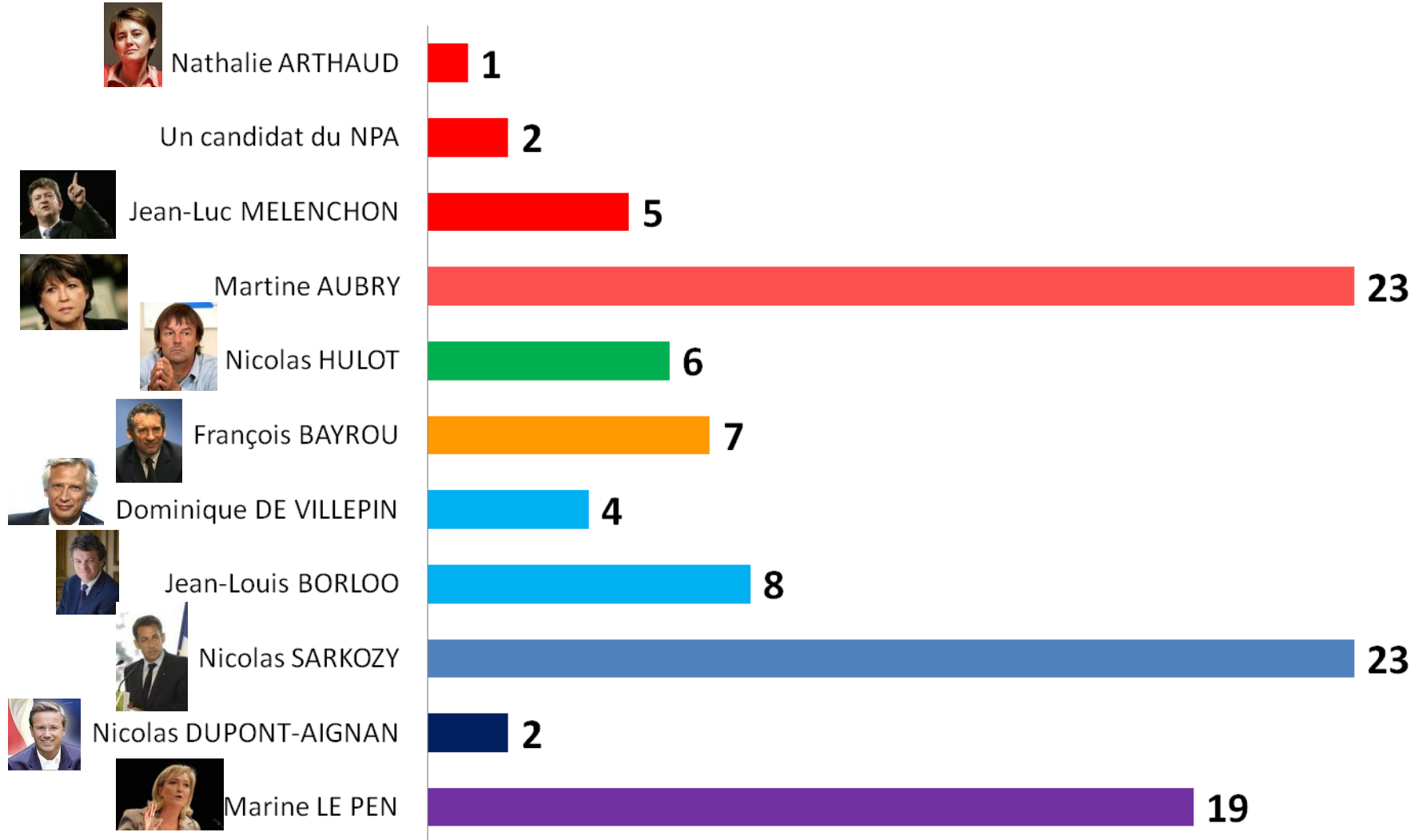


***Vague 1 de La Course 2012 :**
Réalisé les 17 et 18 janvier 2011 auprès de 847 Français de 18 ans et plus inscrits sur listes électorales.

****Vague 3 de La Course 2012 :**
Réalisé les 28 et 29 mars 2011 auprès de 841 Français de 18 ans et plus inscrits sur listes électorales.

Intentions de vote au premier tour de l'élection présidentielle : Hypothèse 2 - avec Martine Aubry

Si le premier tour de l'élection présidentielle de 2012 avait lieu dimanche prochain et que vous aviez le choix entre les candidats suivants, pour lequel y aurait-il le plus de chances que vous votiez ?



Base : Aux inscrits sur les listes électorales

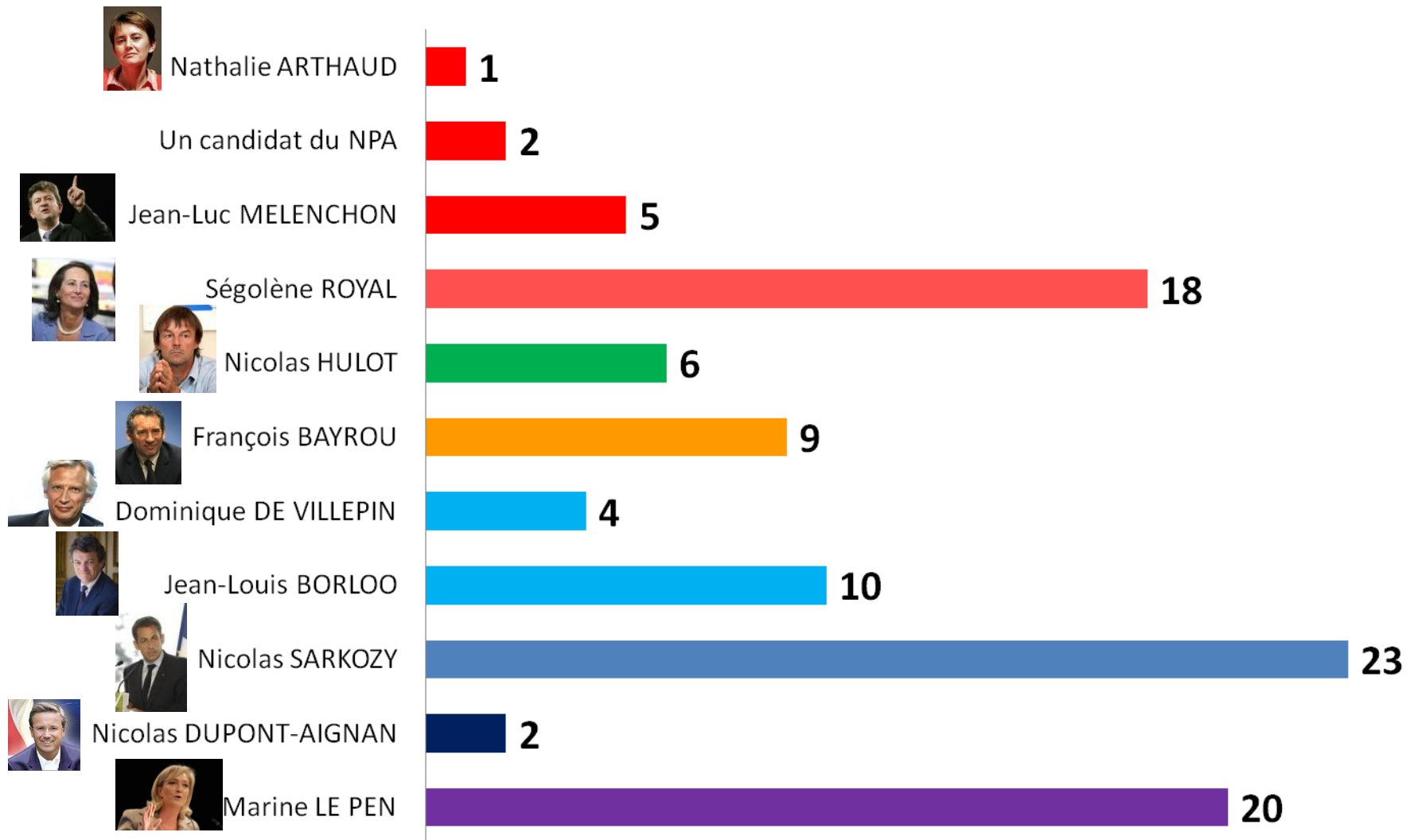


***Vague 1 de La Course 2012 :**
 Réalisé les 17 et 18 janvier 2011 auprès de 847 Français
 de 18 ans et plus inscrits sur listes électorales.

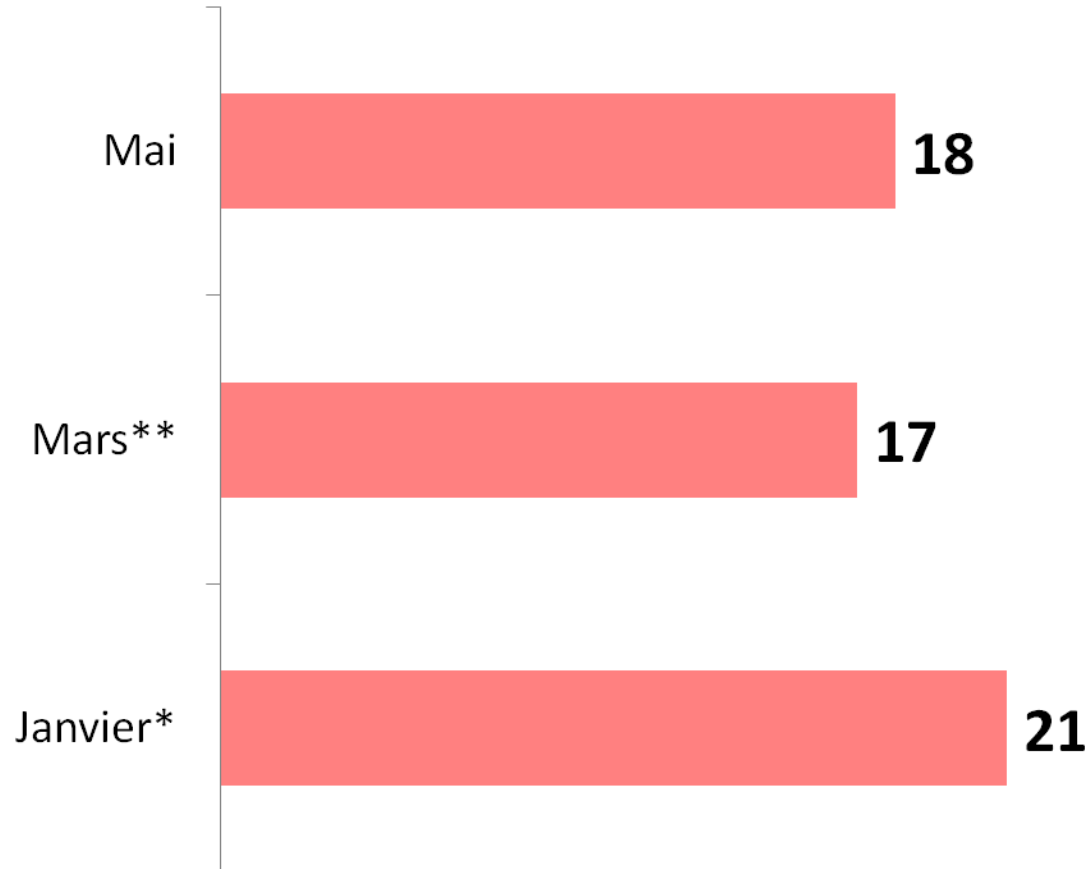
****Vague 3 de La Course 2012 :**
 Réalisé les 28 et 29 mars 2011 auprès de 841 Français
 de 18 ans et plus inscrits sur listes électorales.

Intentions de vote au premier tour de l'élection présidentielle : Hypothèse 3 - avec Ségolène Royal

Si le premier tour de l'élection présidentielle de 2012 avait lieu dimanche prochain et que vous aviez le choix entre les candidats suivants, pour lequel y aurait-il le plus de chances que vous votiez ?



Base : Aux inscrits sur les listes électorales



***Vague 1 de La Course 2012 :**

Réalisé les 17 et 18 janvier 2011 auprès de 847 Français de 18 ans et plus inscrits sur listes électorales.

****Vague 3 de La Course 2012 :**

Réalisé les 28 et 29 mars 2011 auprès de 841 Français de 18 ans et plus inscrits sur listes électorales.

Si le premier tour de l'élection présidentielle avait lieu dimanche prochain et que vous ayez le choix entre les candidats suivants, pour lequel y aurait-il le plus de chances que vous votiez ?

Base : Aux inscrits sur les listes électorales



En % des exprimés	Hypothèse François HOLLANDE	Hypothèse Martine AUBRY	Hypothèse Ségolène ROYAL
Nathalie ARTHAUD	1	1	1
Un candidat du NPA	2	2	2
Jean-Luc MELENCHON	5	5	5
Candidat socialiste	23	23	18
Nicolas HULOT	6	6	6
François BAYROU	7	7	9
Dominique de VILLEPIN	4	4	4
Jean-Louis BORLOO	8	8	10
Nicolas SARKOZY	22	23	23
Nicolas DUPONT-AIGNAN	2	2	2
Marine LE PEN	20	19	20