

»»»» ANUARIO  
ESTADÍSTICO  
— Universidad del Valle 2007



ISBN

**Edición**

Oficina de Planeación  
y Desarrollo Institucional

**Diseño y diagramación**

Julieta Ruiz Sinisterra  
Departamento de Diseño  
Facultad de Artes Integradas  
fai\_dis@univalle.edu.co

**Fotografías**

José Catan y Holanda Caballero

Universidad del Valle  
Calle 13 N°. 100-00  
Edificio Administración Central  
Cali - Colombia  
Telefax: (2) 321 2223  
planeacion@univalle.edu.co

Derechos reservados  
Prohibida su reproducción  
con fines comerciales

Impreso en  
Unidad de Artes Gráficas  
Facultad de Humanidades  
Cali, Colombia



**Universidad  
del Valle**



**ANUARIO  
ESTADÍSTICO**  
UNIVERSIDAD DEL VALLE  
**2007**

Santiago de Cali  
Junio de 2008

**CONSEJO  
SUPERIOR**

**JUAN CARLOS ABADÍA CAMPO**

:: *Gobernador Departamento Valle del Cauca*

**ALEJANDRO LARREAMENDY JOERNS**

:: *Representante del Presidente de la República*

**NOHEMY ARIAS OTERO**

:: *Representante de la Ministra de Educación Nacional*

**ELLY BURCHKARDT**

:: *Representante de los Egresados*

**BERNARDO QUINTERO BALCÁZAR**

:: *Representante del Sector Productivo*

**DARÍO HENAO RESTREPO**

:: *Representante de las Directivas Académicas*

**EMILIO ALJURE NASSER**

:: *Representante de los ex-Rectores*

**BEATRIZ GUZMÁN MARÍN**

:: *Representante Profesoral*

**JAMES IVÁN LARREA MEJÍA**

:: *Representante Estudiantil*

**IVÁN ENRIQUE RAMOS CALDERÓN**

:: *Rector*

**OSCAR LÓPEZ PULECIO**

:: *Secretario General*

## CONSEJO ACADÉMICO

**IVÁN ENRIQUE RAMOS CALDERÓN**

:: Rector

**MARTHA C. GÓMEZ DE GARCÍA**

:: Vicerrectora Académica

**EDGAR VARELA BARRIOS**

:: Vicerrector Administrativo

**CAROLINA ISAZA DE LOURIDO**

:: Vicerrectora de Investigaciones

**LIBIA SOTO LLANOS**

:: Vicerrectora de Bienestar Universitario

**LILIANA ARIAS CASTILLO**

:: Decana de la Facultad de Salud

**EDGAR QUIROGA RUBIANO**

:: Decano de la Facultad de Ingeniería

**LUÍS FERNANDO CASTRO RAMÍREZ**

:: Decano de la Facultad de Ciencias Naturales y Exactas

**LUÍS HUMBERTO CASAS FIGUEROA**

:: Decano de la Facultad de Artes Integradas

**JAIME HUMBERTO ESCOBAR MARTÍNEZ**

:: Decano de la Facultad de Ciencias Sociales y Económicas

**DARÍO HENAO RESTREPO**

:: Decano de la Facultad de Humanidades

**ÁLVARO ZAPATA DOMÍNGUEZ**

:: Decano de la Facultad de Ciencias de la Administración

**MARIA STELLA VALENCIA TABARES**

:: Directora del Instituto de Educación y Pedagogía

**INGRID CAROLINA GÓMEZ CASTILLO**

:: Directora del Instituto de Psicología

**ANA JULIA COLMENARES**

:: Directora de Regionalización

**LUÍS AURELIO ORDÓÑEZ BURBANO**

:: Representante Profesoral Principal

**ANTONIO JOSÉ ECHEVERRY PÉREZ**

:: Representante Profesoral Principal

**JUDY ELENA VILLAVICENCIO**

:: Representante Programas Académicos

**JEFFERSON TORRES GUERRERO**

:: Representante Estudiantil Principal

**ADRIAN FERNANADO ZANORA DUQUE**

:: Representante Estudiantil Principal

**OSCAR LÓPEZ PULECIO**

:: Secretario General

**LUÍS CARLOS CASTILLO GÓMEZ**

:: Jefe Oficina de Planeación y Desarrollo Institucional

**OFICINA DE PLANEACIÓN  
Y DESARROLLO  
INSTITUCIONAL**

**LUÍS CARLOS CASTILLO GÓMEZ**

:: *Jefe*

**CLAUDIA MILENA MUÑOZ PATIÑO**

:: *Coordinadora Área de Calidad y  
Mejoramiento*

**YOLIMA MONTERO GROSS**

:: *Coordinadora Área de Proyectos de  
Inversión*

**ÁLVARO EDURDO POVEDA LÓPEZ**

:: *Coordinador Área de Planeación Física*

**LUDMILA MEDINA MONROY**

:: *Coordinadora Área de Análisis Institucional*

**FERNANDO BALCÁZAR LÓPEZ**

**MAURICIO QUIÑONES DOMÍNGUEZ**

**RODOLFO PADILLA**

**LINA MARÍA RODRÍGUEZ**

:: *Área de Análisis Institucional*



<b>PRESENTACIÓN</b>	<b>12</b>
<b>1. ASPECTOS GENERALES DE LA UNIVERSIDAD DEL VALLE</b>	<b>13</b>
<b>1.1 Proyecto Institucional</b>	<b>14</b>
<b>1.2 Plan Estratégico de Desarrollo</b>	<b>16</b>
Figura 1. La planeación en la Universidad del Valle	16
<b>1.3 Estructura de la Universidad</b>	<b>18</b>
Figura 2. Organigrama general de la Universidad del Valle	18
Figura 3. Organigrama Facultad Tipo	18
<b>1.4 Ubicación geográfica</b>	<b>19</b>
Figura 4. Mapa de las Sedes de la Universidad del Valle	19
Figura 5. Mapa de la Sede Meléndez de la Universidad del Valle	19
Figura 6. Sede San Fernando de la Universidad del Valle	20
<b>1.5 Univalle en cifras</b>	<b>21</b>
<b>2. ASUNTO ESTRATÉGICO 1: CALIDAD Y PERTINENCIA</b>	<b>22</b>
<b>2.1 Programas académicos</b>	<b>24</b>
Tabla 1. Programas académicos registrados en el Ministerio de Educación Nacional, por sede y unidad académica, 2007	24
Tabla 2. Total de programas académicos con estudiantes matriculados, 2000-2007, segundos semestres	30
Tabla 3. Total programas académicos con estudiantes matriculados en Cali y Educación Virtual, por unidad académica, 2007 - II	31
Tabla 4. Estado de los programas académicos frente al proceso de acreditación año 2007	31
<b>2.2 Aspirantes</b>	<b>33</b>
Figura 7. Evolución anual de aspirantes inscritos y admitidos en Cali, 2000-2007	33
Tabla 5. Tasa de absorción en Cali, 2000 - 2007	33
Tabla 6. Aspirantes inscritos y admitidos en Cali por unidad académica 2007, por género	33
Tabla 7. Procedencia geográfica de los aspirantes admitidos en Cali, 2007	34
Figura 8. Procedencia escolar de los aspirantes admitidos en Cali, 2007	34
<b>2.3 Estudiantes</b>	<b>34</b>
<b>2.3.1 Estudiantes de pregrado</b>	<b>34</b>
Tabla 8. Estudiantes de pregrado matriculados por primera vez en Cali y Sedes, 2000-2007	34
Figura 9. Evolución de los estudiantes de pregrado matriculados por primera vez por semestre, 2000 - 2007	35
Tabla 9. Estudiantes de pregrado matriculados por primera vez, por unidad académica, 2000-2007	35
Figura 10. Evolución de los estudiantes de pregrado matriculados, 2000-2007	35
Tabla 10. Estudiantes de pregrado matriculados, 2000-2007	36

Tabla 11. Estudiantes de pregrado matriculados por unidad académica y por semestre, 2000-2007	36
Tabla 12. Estudiantes de pregrado matriculados en la Universidad del Valle, por programa académico, 2007	37
Figura 11. Clasificación de los estudiantes de pregrado matriculados por estrato en Cali, 2007 - II	41
Tabla 13. Clasificación de los estudiantes de pregrado matriculados en Cali por estrato, por unidad académica, 2007 - II	41
Figura 12. Clasificación de los estudiantes de pregrado matriculados por edad en Cali, 2007 - II	42
Tabla 14. Clasificación de los estudiantes de pregrado matriculados por edad en Cali, por unidad académica, 2007 - II	42
Figura 13. Evolución anual de los estudiantes de pregrado graduados, 2000-2007	42
Tabla 15. Estudiantes de pregrado graduados, por unidad académica, 2000 - 2007	42
Tabla 16. Estudiantes de pregrado graduados por programa académico, 2007	43
Tabla 17. Resultados ECAES 2003-2007	45
<b>2.3.2 Estudiantes de postgrado</b>	<b>46</b>
Figura 14. Evolución de estudiantes de postgrado matriculados por primera vez en Cali, 2000 - 2007	46
Tabla 18. Estudiantes de postgrado matriculados por primera vez por unidad académica. 2000 - 2007	46
Figura 15. Evolución de estudiantes de postgrado matriculados 2000-2007	47
Tabla 19. Estudiantes de postgrado matriculados por unidad académica, 2000 - 2007	47
Tabla 20. Estudiantes de postgrado matriculados, por programa académico, 2007	47
Figura 16. Evolución de estudiantes de postgrado graduados, 2000 - 2007	49
Tabla 21. Estudiantes de postgrado graduados, por unidad académica, 2000 - 2007	50
Tabla 22. Estudiantes de postgrado graduados, por programa académico, 2007	50
Tabla 23. Créditos adjudicados - ICETEX - Univalle, 2007	52
Tabla 24. Créditos renovados - ICETEX - Univalle, 2007	52
<b>2.4 Investigación</b>	<b>52</b>
Tabla 25. Grupos de investigación de la Universidad del Valle registrados y reconocidos por Colciencias	52
Tabla 26. Grupos de investigación reconocidos por Colciencias, por unidad académica, 2007	53
Tabla 27. Proyectos activos en la Vicerrectoría de Investigaciones discriminados por unidad académica, 2005-2007	56
Tabla 28. Recursos financiados por Colciencias y otras entidades, 2007	56
Tabla 29. Jóvenes investigadores por unidad académica presentados y aprobados en las convocatorias de Colciencias	57
Tabla 30. Revistas de la Universidad del Valle indexadas por Colciencias	57
Tabla 31. Docentes en número y TCEI* dedicados a investigación, 2007	58



<b>2.5 Personal docente y administrativo</b>	<b>59</b>
Tabla 32. Docentes nombrados por unidad académica y género, 2000-2007	59
Tabla 33. Docentes nombrados por nivel de formación y unidad académica, 2000-2007	60
Tabla 34. Docentes nombrados según dedicación y unidad académica, 2000-2007	61
Tabla 35. Docentes nombrados por categoría, 2000-2007	61
Tabla 36. Docentes contratistas en Cali por unidad académica, 2007	62
Tabla 37. Docentes contratistas TCE* 2000 - 2007, segundos semestres	62
Tabla 38. Personal administrativo nombrado según género, 2000 - 2007, segundos semestres	62
Tabla 39. Personal administrativo contratista según género, 2007	63
Tabla 40. Participación de las unidades académicas en comisiones de estudio, 2007	63
Figura 17. Porcentaje en comisiones de estudio según país de destino, 2007	64
Tabla 41. Docentes en comisión de estudio, 2007	64
Tabla 42. Asistentes de docencia e investigación, 2007	65
<b>2.6 Recursos bibliográficos</b>	<b>66</b>
Tabla 43. Adquisición de material bibliográfico por compra (títulos), 2001-2007	66
Tabla 44. Movimiento colección revistas, 2002-2007	66
Tabla 45. Servicios, 2004-2007	66
Tabla 46. Procesamiento técnico de la información	66
Tabla 47. Solicitudes de material bibliográfico entre la Universidad del Valle y otras universidades, 2007	66
Tabla 48. Existencia de material bibliográfico por tipo, 2004-2007	67
Tabla 49. Eventos y usuarios que participan en las actividades culturales programadas por la División de Bibliotecas, 2003-2007	67
Tabla 50. Inversiones generales, 2005-2007	67
Tabla 51. Número de préstamos de material bibliográfico por estamento, 2007	67
<b>3. ASUNTO ESTRATÉGICO 2: VINCULACIÓN CON EL ENTORNO</b>	<b>68</b>
<b>3.1 Extensión</b>	<b>69</b>
Tabla 52. Actividades de educación continua (cursos, diplomados y seminarios) por unidad académica, 2007	69
Tabla 53. Actividades de proyección social, actividades académicas, culturales y científicas de extensión por unidad académica y administrativa, 2007	70
Tabla 54. Convenios de cooperación internacional existentes a 2007	71
Figura 18. Número de convenios internacionales por país de origen, 2007	75
Figura 19. Estudiantes que han participado en el convenio Sígueme, 2004-2007	75
<b>Centros Regionales de Educación Superior CERES</b>	<b>76</b>
Tabla 55. Centros Regionales de Educación Superior-CERES en los cuales la Universidad del Valle participa	76

<b>4. ASUNTO ESTRATÉGICO 3: MODERNIZACIÓN DE LA GESTIÓN ADMINISTRATIVA Y FINANCIERA</b>	<b>77</b>
<b>4.1 Infraestructura informática</b>	<b>78</b>
Tabla 56. Número de computadores en salas de cómputo e indicador estudiantes por computador, 2005 - 2007	79
Figura 20. Evolución computadores, 2005 - 2007	79
Tabla 57. Capacidad de la red y conexión 2003 - 2007	80
Tabla 58. Cuentas de correo electrónico y “hosting” para la comunidad universitaria creadas en 2007	80
Tabla 59. Número total de cuentas activas para la comunidad universitaria en 2007	80
<b>4.2 Infraestructura física</b>	<b>80</b>
Tabla 60. Obras Ejecutadas y Diseños Elaborados, 2007	80
<b>4.3 Aspectos Financieros</b>	<b>81</b>
Figura 21. Evolución Total de ingresos (en millones de pesos constantes 2007), 2000 - 2007	81
Figura 22. Porcentaje de participación en los ingresos totales (en millones de pesos constantes 2007), 2000 - 2007	81
Figura 23. Evolución total de gastos por componentes (en millones de pesos constantes 2007), 2000 - 2007	81
Figura 24. Evolución de gastos por tipo de inversión (en millones de pesos constantes 2007), 2000 - 2007	82
Figura 25. Evolución de ingresos totales según participación (en millones de pesos constantes 2007), 2000 - 2007	82
Figura 26. Relación Ingresos vs Gastos (en millones de pesos constantes 2007), 2000 - 2007	82
Tabla 61. Ejecución total de ingresos (en millones de pesos corrientes), 2003-2007	83
Tabla 62. Ejecución total de gastos (en millones de pesos corrientes), 2003-2007	84
<b>5. ASUNTO ESTRATÉGICO 4: DEMOCRACIA Y CONVIVENCIA</b>	<b>85</b>
<b>5.1 Bienestar Universitario</b>	<b>86</b>
Tabla 63. Consolidado de la población del servicio de salud, por género, 2007	86
Tabla 64. Características de la población del Servicio de Salud, 2003-2007	86
Tabla 65. Resumen y comparación de las consultas realizadas a estudiantes, 2006-2007	87
Tabla 66. Índices de salud ocupacional, 2000-2007	87
Figura 27. Comportamiento de los accidentes laborales, 2000 - 2007	87
Tabla 67. Talleres realizados durante el año 2007	88
Tabla 68. Grupos de trabajo estudiantil adscritos - año 2007	88
Tabla 69. Programa Fomento para el empleo	88

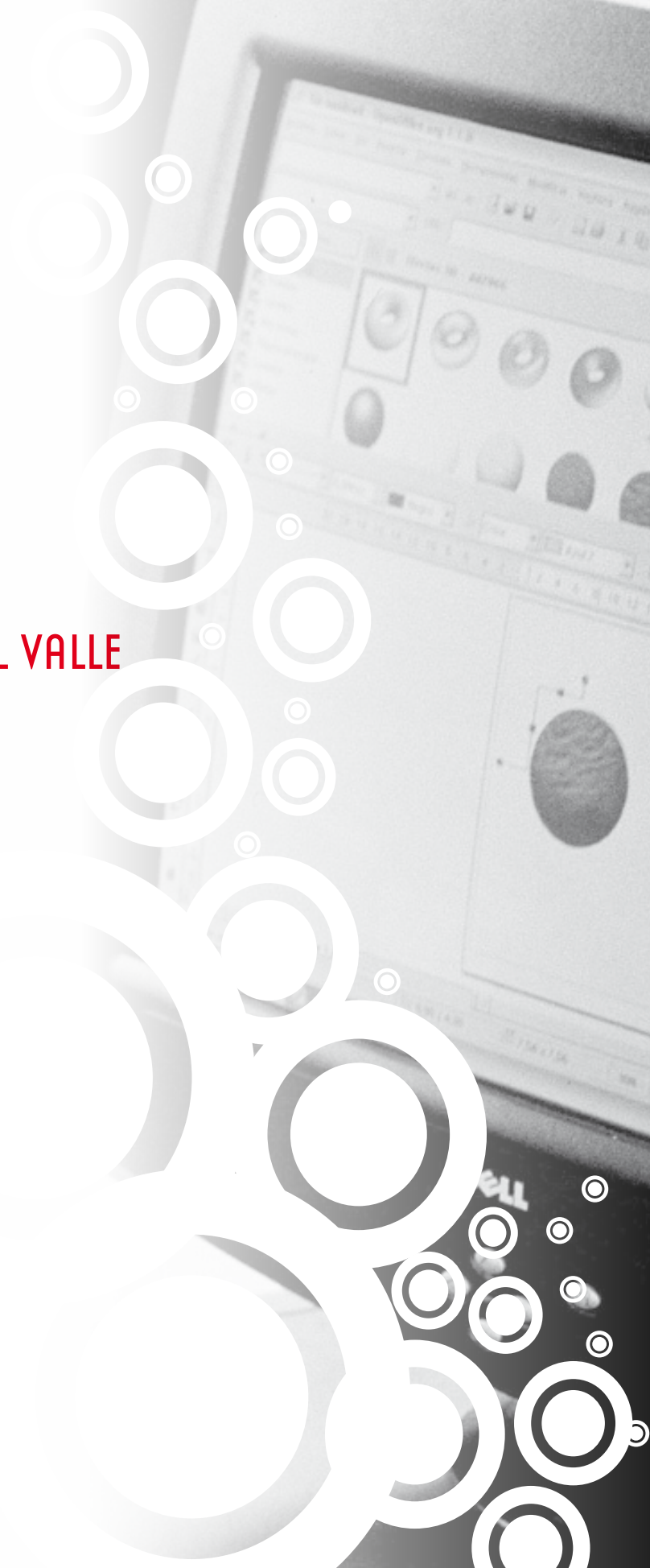

Tabla 70. Programa de monitorías especiales de apoyo a estudiantes con discapacidad, 2007	89
Tabla 71. Programas de ayudas socioeconómicas para estudiantes Cali, 2000-2007	89
Tabla 72. Estadísticas del restaurante universitario, 2003-2007	89
Tabla 73. Cultura, recreación y deporte - cifras 2007	89
<b>6. ASUNTO ESTRATÉGICO 5: FORTALECIMIENTO DEL CARÁCTER REGIONAL</b>	<b>90</b>
<b>6.1 Programas académicos</b>	<b>91</b>
Tabla 74. Total programas académicos con estudiantes matriculados en las Sedes Regionales, 2000 - 2007, segundos semestres	91
<b>6.2. Aspirantes</b>	<b>91</b>
Tabla 75. Aspirantes inscritos y admitidos en las sedes regionales por unidad académica, 2007	91
<b>6.3 Estudiantes</b>	<b>92</b>
Tabla 76. Estudiantes matriculados por primera vez en sedes regionales, 2000 - 2007	92
Figura 28. Evolución anual de los matriculados por primera vez en sedes regionales, 2000 - 2007	93
Tabla 77. Clasificación de los estudiantes matriculados en sedes regionales por estrato, 2007	93
Tabla 78. Clasificación de los estudiantes matriculados en sedes regionales por edad, 2007	93
Tabla 79. Estudiantes matriculados en sedes regionales por unidad académica, 2000 - 2007	93
Figura 29. Evolución de los estudiantes matriculados en pregrado en las sedes regionales, 2000 - 2007	94
Tabla 80. Estudiantes matriculados en sedes regionales, por programa académico, 2007	95
Tabla 81. Estudiantes graduados en sedes regionales, 2000 - 2007	97
Tabla 82. Estudiantes graduados en sedes regionales, por unidad académica, 2000 - 2007	97
Tabla 83. Estudiantes graduados en sedes regionales, por programa académico, 2007	98
<b>6.4 Personal docente y administrativo de las Sedes</b>	<b>99</b>
Tabla 84. Personal docente en TCE por nivel de formación, 2007	99
Tabla 85. Personal no docente, 2007	100

La Universidad del Valle, por medio de la Oficina de Planeación y Desarrollo Institucional, presenta el Anuario 2007, el cual contiene las cifras más relevantes de su quehacer en el periodo 2000 - 2007. El anuario es producto del proceso que ha venido adelantando la Universidad del Valle en los últimos años, para consolidar la información y utilizarla en el seguimiento de su gestión, así como, para dar cuenta a la sociedad de la calidad y eficiencia en la utilización de los recursos.

El anuario se estructuró siguiendo los lineamientos del Plan Estratégico de Desarrollo 2005-2015. Así, la información contenida trata principalmente sobre las características de la oferta y la demanda de programas académicos, el reconocimiento a la calidad de estos programas y la composición de la población estudiantil. De igual manera, se señalan los niveles de formación de los docentes, en qué áreas se concentran, su dedicación y tipo de vinculación con la Universidad, el personal de apoyo administrativo con el que se cuenta y los indicadores de la actividad investigativa. Así mismo, se busca hacer pública la labor de la Universidad en las actividades de docencia, investigación y extensión y hacer énfasis en la importancia del impacto que en la sociedad tiene la Universidad, no sólo como ente educativo sino como polo de desarrollo de ciencia y tecnología.

# 1

## ASPECTOS GENERALES DE LA UNIVERSIDAD DEL VALLE



**E**n el proyecto institucional de la Universidad del Valle, aprobado mediante Acuerdo del Consejo Superior No. 001 de enero 29 de 2002, se formulan la misión, la visión, los principios y los propósitos que dan fundamento a su acción, y se presentan las estrategias generales que orientan su futuro y definen su vínculo con la región, con el país y con el mundo sobre la base de un compromiso con la calidad y la excelencia.

### MISIÓN

La Universidad del Valle, como universidad pública, tiene como misión educar en el nivel superior, mediante la generación y difusión del conocimiento en los ámbitos de la ciencia, la cultura, el arte, la técnica, la tecnología y las humanidades, con autonomía y vocación de servicio social. Atendiendo a su carácter de institución estatal, asume compromisos indelegables con la construcción de una sociedad justa y democrática.

### VISIÓN

La Universidad del Valle, como una de las más importantes instituciones públicas de educación superior de Colombia en cobertura, calidad y diversidad de sus servicios, aspira a consolidarse como una Universidad de excelencia, pertinente, innovadora, eficiente, competitiva, con proyección internacional y de investigación científica.

### PRINCIPIOS

Para cumplir con su Misión, la Universidad del Valle define los siguientes principios y valores como fundamento para el ejercicio de sus tareas y funciones y como guía para la orientación de su desarrollo:

El respeto y la prevalencia del interés colectivo sobre el particular y la defensa de la igualdad de oportunidades.

La libertad en la enseñanza, la investigación y la difusión del pensamiento en un ámbito de pluralismo ideológico y diversidad cultural que haga posible la promoción de la crítica y el debate público.

La integralidad en la formación, entendida como equilibrio entre los aspectos científico, tecnológico, artístico y humanístico en los procesos de aprendizaje.

El compromiso con la paz, la democracia, la defensa del interés público, el ejercicio de los derechos humanos, la promoción de los deberes civiles y el desarrollo de la civilidad.

## PROPÓSITOS:

La Universidad en el marco de su misión y en el desarrollo de su visión se propone:

Ofrecer un servicio público de educación superior de acuerdo con los principios, derechos y deberes consagrados en la Carta Política y en las Leyes de la República.

Brindar oportunidades para una formación de excelencia, homologada internacionalmente, que le permita a sus egresados ejercer un liderazgo cultural y ciudadano y cumplir a cabalidad sus funciones profesionales y de servicio a la comunidad.

Propiciar en los estudiantes un desarrollo personal, social y cultural basado en los valores de la razón, el compromiso ético y la sensibilidad estética que les permita desarrollar sus talentos y fortalecer su autoestima.

Hacer de la investigación un eje central de la actividad universitaria y propiciar su integración con los programas de formación.

Promover la apropiación crítica, la creación y la transferencia responsable del conocimiento y su aplicación al estudio y la transformación del entorno.

Fomentar el estudio y el enriquecimiento del patrimonio cultural de la nación y la defensa, valorización y conservación del medio ambiente y el desarrollo de su biodiversidad.

Fomentar el respeto, conservación y mantenimiento de los espacios de educación y trabajo como medios indispensables para el cumplimiento de sus funciones.

Promover una cultura de calidad y excelencia en todas las instancias y niveles de la organización y gestión académica, docente, investigativa y administrativa.

Brindar apoyo y asesoría especializada al Estado y a los diversos sectores sociales, conservando su autonomía académica e investigativa.

El ejercicio de la autonomía universitaria basado en la misión de la Institución y en el uso y administración responsables de los bienes públicos.

Fortalecer el desarrollo educativo de la región y del país en todos los niveles y modalidades.

Trabajar porque los grupos en situación de inequidad social puedan acceder a la educación superior en condiciones de igualdad de oportunidades y sobre la base de los méritos propios.

## 1.2

### PLAN ESTRATÉGICO DE DESARROLLO

El Plan Estratégico de Desarrollo 2005-2015 de la Universidad del Valle establece los referentes institucionales de tipo conceptual y filosófico sobre los cuales la Universidad suele definir su quehacer; persigue el objetivo de construir, mediante un proceso participativo, una visión compartida de futuro, estratégica y prospectiva que a largo plazo contribuya al mejoramiento continuo de la Universidad.

Se desarrolla bajo cinco asuntos estratégicos dentro de los cuales se formularon las estrategias y programas que la institución deberá favorecer para mejorar su desempeño y dar respuesta a las necesidades de la comunidad universitaria y de la sociedad en general. Estos asuntos son:

- :: Calidad y pertinencia
- :: Vinculación con el entorno
- :: Modernización de la gestión administrativa y financiera
- :: Democracia y convivencia
- :: Fortalecimiento del carácter regional

Del Plan Estratégico de Desarrollo 2005-2015 se extraen los asuntos estratégicos, estrategias y programas que se desarrollan en el mediano plazo y se construye el Plan de Acción, por el periodo del Rector. La ejecución de las acciones se concibe como un proceso abierto y dinámico, en el que participa toda la Universidad, a la vez que está sujeto a un proceso de seguimiento para evaluar su desarrollo y determinar su grado de cumplimiento.

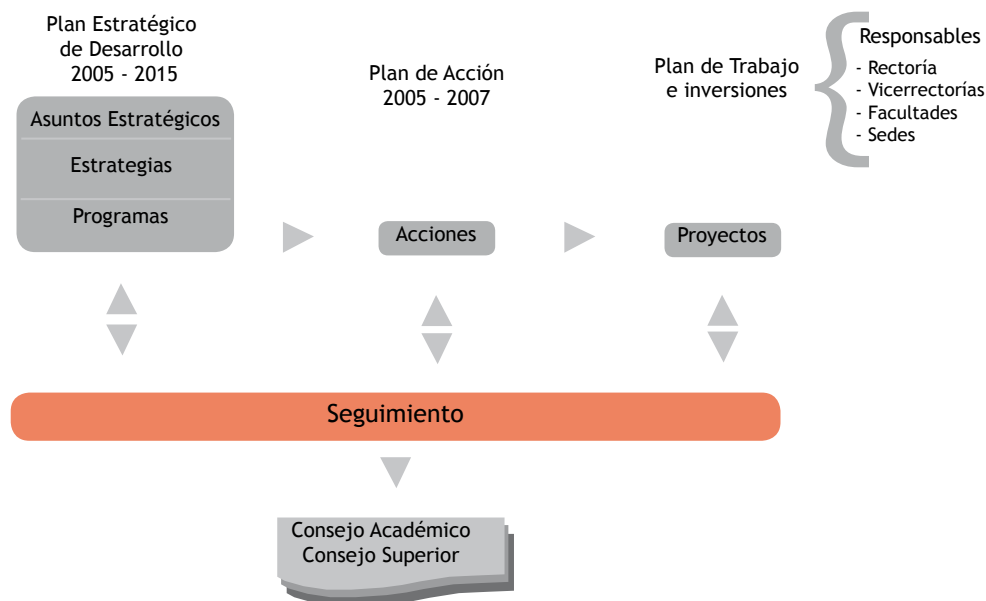


FIGURA 1. | La planeación en la Universidad del Valle



El Plan de Acción es desarrollado por Planes de Trabajo e Inversiones Anuales formulados por cada una de las unidades responsables. Durante el 2007 el Plan tuvo un porcentaje de logro del 84%.

La visión compartida de futuro al 2015 del Plan Estratégico de Desarrollo se expresa en el escenario optimista: La Universidad en sintonía y se plasma en:

La excelencia académica se ha difundido en todas las dependencias.

La sostenibilidad ha mejorado entrando en un ciclo virtuoso impulsado por la calidad académica.

La universidad se mantiene en sintonía permanente con su entorno interno y externo ofreciendo respuestas oportunas y efectivas ante las oportunidades y riesgos que se le presentan por su mayor gobernabilidad y efectividad administrativa.

Sus estamentos se relacionan entre sí y resuelven sus conflictos a través del diálogo y el respeto a los acuerdos alcanzados.

Su capacidad de liderazgo le permite participar en la discusión de nuevas políticas públicas para la educación superior y la generación de propuestas y proyectos movilizadores.

### 1.3

## ESTRUCTURA DE LA UNIVERSIDAD

La máxima autoridad en la Universidad del Valle es el Consejo Superior que vela por el buen desempeño de la Universidad. La Rectoría tiene apoyo en el Consejo Académico para las decisiones académicas que se deben tomar y en la Junta de Seguridad Social. A la Rectoría pertenecen seis oficinas adscritas quienes la asesoran. Adscritas a la Rectoría se encuentran 4 Vicerreorías, 7 Facultades, 2 Institutos Académicos y la Dirección de Regionalización que agrupa a 9 sedes.

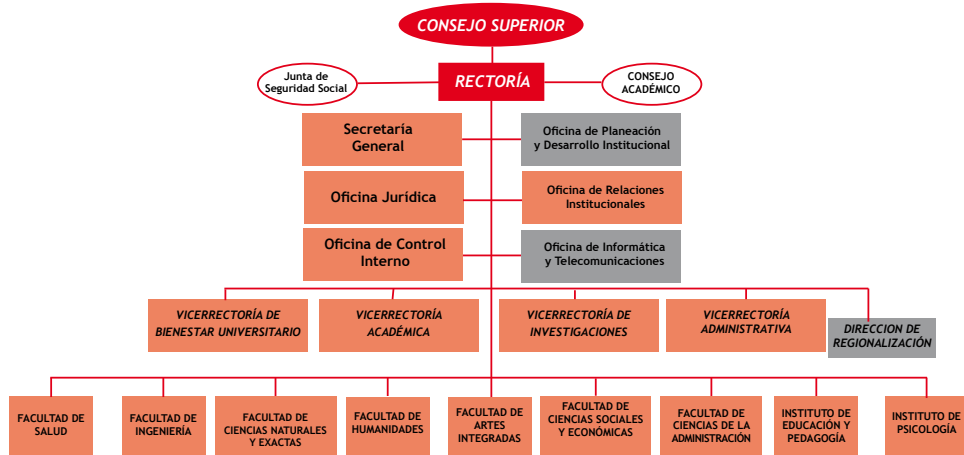


FIGURA 2. Organigrama general de la Universidad del Valle



FIGURA 3. Organigrama Facultad Tipo



#### 1.4

### UBICACIÓN GEOGRÁFICA

La sede principal de la Universidad del Valle se encuentra en el municipio de Santiago de Cali. Las nueve sedes regionales se localizan en los municipios de Buga, Buenaventura, Caicedonia, Cartago, Palmira, Santander de Quilichao, Tuluá, Yumbo y Zarzal.



FIGURA 4. | Mapa de las Sedes de la Universidad del Valle

La sede Meléndez comprende un lote de 1.000.000 m<sup>2</sup>, con un área construida de 153.993,64 m<sup>2</sup> correspondiente a 49 edificios.

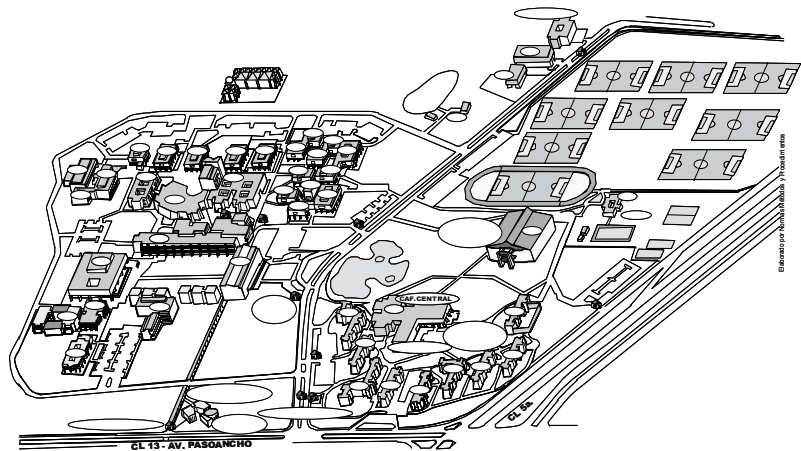


FIGURA 5. | Mapa de la Sede Meléndez de la Universidad del Valle

La sede San Fernando tiene un lote de 39.960 m<sup>2</sup> con un área construida de 31.041,10 m<sup>2</sup> correspondiente a 16 edificios.

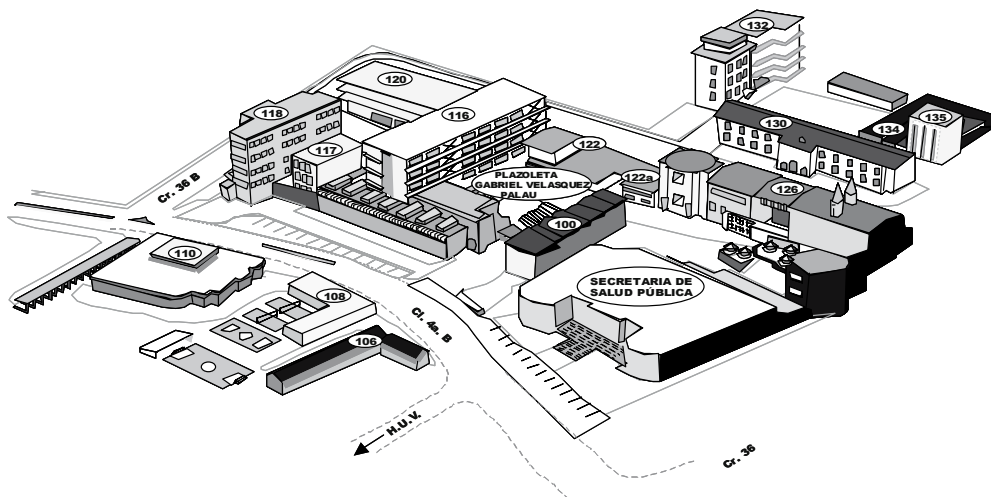



FIGURA 6. | Sede San Fernando de la Universidad del Valle



# 1.5 UNIVALLE EN CIFRAS

## :: PROGRAMAS ACADÉMICOS CON ESTUDIANTES MATRICULADOS

Corte: Diciembre 31 de 2007		252
<b>Cali</b>		172
Pregrado		81
	Tecnológico	10
	Profesional	71
Posgrado		91
	Especialización	28
	Maestría y Especialidades Clínicas	54
	Doctorado	9
<b>9 Sedes Regionales</b>		72
Pregrado		72
	Tecnológico	32
	Profesional	40
<b>Nuevas Tecnologías Educación Virtual</b>		8
Pregrado		8
	Tecnológico	5
	Profesional	3

## :: PROGRAMAS CON ACREDITACIÓN

http://direacur.univalle.edu.co/		28
<b>Altos niveles de calidad - CNA</b>		
	Facultad de Ingeniería	10
	Facultad de Ciencias	5
	Facultad de Salud	6
	Facultad de Ciencias Sociales y Económicas	1
	Facultad de Humanidades	2
	Instituto de Educación y Pedagogía	1
	Instituto de Psicología	1

## :: INVESTIGACIÓN

<b>Grupos de Investigación</b> corte: Diciembre 2007		
	Reconocidos por Colciencias	122
<b>Proyectos de Investigación</b> corte: Diciembre 2007		
	Activos a la fecha	276

## :: ESTUDIANTES MATRICULADOS II SEMESTRE

corte: Diciembre 2007		30009
<b>Nivel de Formación</b>		
Pregrado		27491
	Tecnológico	4069
	Profesional	23422
Posgrado		2518
	Especialización	512
	Maestría y Especialidades Clínicas	1800
	Doctorado	206
<b>Sede</b>		
<b>Cali</b>		21686
	Pregrado	19168
	Posgrado	2518
<b>Sedes Regionales</b>		8164
	Pregrado	8164
<b>Nuevas Tecn Educ. Virtual</b>		159
	Pregrado	159

## :: ESTUDIANTES 2007 - INSCRITOS, ADMITIDOS Y GRADUADOS

<b>Sede Cali</b>			
<b>Pregrado</b>	Inscritos	18902	
	Admitidos	4707	
	Graduados	1654	
<b>Posgrado</b>	Admitidos	969	
	Graduados	573	
<b>Sedes Regionales</b>			
<b>Pregrado</b>	Inscritos	5250	
	Admitidos	2511	
	Graduados (Sedes y Convenios)	626	
<b>Posgrado</b>	Graduados (Sedes y Convenios)	1	
<b>Nuevas Tecnologías Educación Virtual</b>			
<b>Pregrado</b>	Graduados	39	
<b>Posgrado</b>	Graduados	3	

## :: PROFESORES

TCE		1182
<b>Docentes Nombrados</b> corte: Dic. 31 de 2007		
<b>Dedicación TCE</b>		778,0
	Completo	707
	Parcial	142
<b>Docentes</b>		849
	Hombres	574
	Mujeres	275
<b>Nivel de Formación</b>		
	Doctorado 24%	203
	Maestría 40%	338
	Especialización 20%	170
	Pregrado 16%	138
<b>Docentes Ocasionales y Hora Cátedra</b>		
	<b>TCE (Cali - Sedes)</b>	403,6
	TCE - Cali	285,7
	Completo	85
	Parcial	100
	Horas Cátedra Semana	6026
	TCE (Hora Cátedra) - Sedes Regionales	117,9

## :: EMPLEADOS NO DOCENTES


<b>Nombrados</b> corte: Dic. 31 de 2007		
	Públicos	925
	Oficiales	328
<b>Contratistas (Cali - Sedes Regionales)</b>		
	Prestación de Servicios - Cali	400
	Personal administrativo - Sedes	202

## :: EJECUCIÓN PRESUPUESTAL (MILLONES)

<b>Total Ingresos 2007</b>		\$ 312.995
<b>Aportes Gubernamentales</b>		\$ 186.065
	Nación	\$ 175.973
	Departamento del Valle	\$ 10.092
<b>Recuperación I.V.A.</b>		\$ 2.831
<b>Recursos propios</b>		\$ 65.989
	Ingresos Académicos	\$ 25.408
	Ingresos por Servicios	\$ 25.503
	Ingresos con Destinación Específica	\$ 15.078
<b>Recursos de la Estampilla</b>		\$ 42.466
<b>Recursos del Balance</b>		\$ 15.643
<b>:: BIENESTAR UNIVERSITARIO</b>		
<b>Subsidio a estudiantes de escasos recursos</b>		450
<b>Becas de alimentación</b>		1215

# 2

## ASUNTO ESTRATÉGICO 1: CALIDAD Y PERTINENCIA





## OBJETIVO GENERAL

**M**ejorar en forma permanente la calidad de la oferta universitaria diversificándola, atendiendo a diversos sectores de la población y desarrollando una cultura de excelencia en todas las instancias y niveles de la organización docente e investigativa.

Se exponen dentro de este asunto las estadísticas con respecto a: oferta académica, investigación, recurso humano y recurso bibliográfico y didáctico, correspondientes a la Universidad del Valle, especificando si pertenece a la Sede Cali: campus de Meléndez y San Fernando, Educación Virtual: modalidad semipresencial o a las Sedes Regionales: Buga, Cartago, Caicedonia, Norte del Cauca, Pacífico, Palmira, Tulúa, Yumbo y Zarzal.

Con relación a la oferta académica, en el año 2007 se matricularon estudiantes en 252 programas, de los cuales 81 son de pregrado Cali y 72 en las sedes, 28 especializaciones, 32 maestrías, 22 especialidades clínicas y 9 doctorados, todos registrados en el Ministerio de Educación Nacional. Para el año 2007 se incrementó el número de programas acreditados en cuatro programas, actualmente se encuentran con esta alta dignidad a nivel nacional, 28 programas académicos. Al finalizar el año 2007 se tenían 8 programas pendientes por visita, o informe de pares o por Resolución del MEN, y 10 programas se encuentran pendientes por entrega del informe de autoevaluación.

En lo que concierne a los estudiantes, incluidos los de las sedes regionales, respecto al año anterior el incremento en la matrícula total es de 12,57%, generando así para el año 2007 un consolidado de 30.009 estudiantes matriculados en pregrado y postgrado. Refuerza este comportamiento el repunte de la tasa de absorción calculada para Cali, que en este año se ubicó en 24,9%, 1,3 puntos porcentuales por encima del año anterior. Por su parte el postgrado presenta incremento de matriculados con relación al año anterior de 13%, siendo los segundos semestres los que mayor cantidad de estudiantes aportan históricamente.

La investigación característica sobresaliente de la Universidad del Valle se evidencia en los 119 grupos de investigación categorizados por Colciencias, de los cuales 61 se encuentran en categoría A, 37 en categoría B y 21 en categoría C; en los 276 proyectos de investigación activos al finalizar el año 2007 y las ocho revistas indexadas por Colciencias, de las cuales 3 están en clasificación B y las restantes 5 tienen clasificación C.

El personal docente en el periodo creció un 16,9%, presentándose aumento en todos los niveles de formación. Los contratistas medidos en

TCE, pasaron de 183,5 en el 2000 a 403,6 en el 2007, 2,2 veces más que al comienzo. Por su parte el personal administrativo, creció un 68,7%, mostrando mayor participación el género femenino en todos los años.

La evolución de los recursos bibliográficos ha sido positiva, presentándose un crecimiento en el periodo de 84% en el total de materiales adquiridos. El uso de los servicios presenta mayor población atendida, situación congruente con el crecimiento de la Universidad, se pasa de registrar 315.716 ingresos de usuarios en el 2004 a 865.782 en el 2007. Adicionalmente, en lo que concierne a las actividades culturales programadas se pasó de atender 3.916 usuarios en el 2003 a 4.756 en el 2007, lo cual equivale a un crecimiento del 21,5%.

## 2.1

### PROGRAMAS ACADÉMICOS

**TABLA 1.** Programas académicos registrados en el Ministerio de Educación Nacional, por sede y unidad académica, 2007. // Fuente: Ministerio de Educación Nacional y División de Admisiones y Registro Académico

#### :: SEDE CALI

Código Univalle	Programas	Código SNIES	Metodología	Semestres	Jornada
<b>Facultad de Artes Integradas</b>					
3541	Licenciatura en Música	19063	Presencial	10	Registro Calificado
3545	Arquitectura	591	Presencial	10	Registro Calificado
3548	Comunicación Social	577	Presencial	8	Registro Calificado
3550	Diseño Industrial	5319	Presencial	10	Registro Calificado
3551	Diseño Gráfico	5284	Presencial	10	Registro Calificado
3552	Música	16011	Presencial	10	Diurno
3555	Licenciatura en Arte Dramático	551	Presencial	10	Registro Calificado
3556	Licenciatura en Artes Visuales	10886	Presencial	10	Registro Calificado
5580	Especialización en Administración de Empresas de la Construcción	628	Presencial	3	Registro Calificado
5581	Especialización en Paisajismo	643	Presencial	3	Registro Calificado
<b>Facultad de Ciencias Naturales y Exactas</b>					
2131	Tecnología Química	549	Presencial	6	Registro Calificado
2132	Tecnología Química	549	Presencial	6	Registro Calificado
3140	Biología	592	Presencial	10	Registro Calificado
3146	Física	594	Presencial	10	Registro Calificado
3147	Matemáticas	595	Presencial	10	Registro Calificado
3148	Química	596	Presencial	10	Registro Calificado
3149	Especialización Tecnológica en Química con énfasis en Técnicas Modernas de Análisis Instrumental	4754	Presencial	3	Nocturno
7173	Maestría en Ciencias- Química	674	Presencial	4	Diurno
7178	Maestría en Ciencias- Física	672	Presencial	4	Diurno
7179	Maestría en Ciencias- Matemáticas	673	Presencial	4	Diurno
7180	Maestría en Ciencias- Biología	676	Presencial	4	Diurno
9193	Doctorado en Ciencias Químicas	679	Presencial	6	Diurno
9194	Doctorado en Ciencias- Biología	680	Presencial	6	Diurno
9195	Doctorado en Ciencias Físicas	678	Presencial	6	Diurno
<b>Facultad de Ciencias de la Administración</b>					
2832	Tecnología en Gestión Ejecutiva - Convenio Eustaquio Palacios (CCES)	4867	Semipresencial	6	Diurno
3841	Contaduría Pública	581	Presencial	10	Registro Calificado
3842	Contaduría Pública	581	Presencial	10	Registro Calificado
3845	Administración de Empresas	580	Presencial	10	Registro Calificado
3846	Administración de Empresas	580	Presencial	10	Registro Calificado



Código Univalle	Programas	Código SNIES	Metodología	Semestres	Jornada
<b>Facultad de Ciencias de la Administración</b>					
3857	Comercio Exterior	1953	Presencial	10	Registro Calificado
5881	Especialización en Administración Pública	20456	Presencial	2	Registro Calificado
5882	Especialización en Finanzas	626	Presencial	3	Registro Calificado
5883	Especialización en Administración de la Calidad Total y la Productividad	2900	A Distancia	3	Diurno
5884	Especialización en Marketing Estratégico	3230	Semipresencial	3	Diurno
7877	Maestría en Administración de Empresas	660	Presencial	4	Mixta
7878	Maestría en Ciencias de la Organización	5181	Presencial	4	Diurno
7879	Maestría en Políticas Públicas	16876	Presencial	4	Mixta
7880	Maestría en Administración	660	Presencial	4	Mixta
<b>Facultad de Ciencias Sociales y Económicas</b>					
3340	Economía	579	Presencial	10	Registro Calificado
3350	Sociología	575	Presencial	8	Registro Calificado
7380	Maestría en Economía Aplicada	659	Presencial	4	Diurno
7381	Maestría en Sociología	656	Presencial	4	Diurno
<b>Facultad de Humanidades</b>					
3247	Historia	9225	Presencial	8	Registro Calificado
3249	Trabajo Social	574	Presencial	10	Registro Calificado
3250	Licenciatura en Filosofía	557	Presencial	10	Registro Calificado
3251	Licenciatura en Historia	55	Presencial	10	Registro Calificado
3252	Licenciatura en Literatura	559	Presencial	10	Registro Calificado
3253	Licenciatura en Lenguas Modernas	558	Presencial	8	Mixta
3254	Licenciatura en Lenguas Modernas	558	Presencial	8	Mixta
3256	Licenciatura en Ciencias Sociales	554	Presencial	10	Nocturno
3260	Profesional en Filosofía	11374	Presencial	8	Registro Calificado
3261	Geografía	16018	Presencial	10	Diurno
3263	Licenciatura en Lenguas Extranjeras Inglés-Francés	15383	Presencial	10	Registro Calificado
3264	Licenciatura en Lenguas Extranjeras Inglés-Francés	15383	Presencial	10	Registro Calificado
3266	Licenciatura en Educación Básica con énfasis en Ciencias Sociales	15540	Presencial	10	Registro Calificado
5281	Especialización en desarrollo Comunitario	625	Presencial	2	Registro Calificado
5284	Especialización en Traducción	2510	Presencial	3	Registro Calificado
5289	Especialización en Educación Bilingüe	4364	Presencial	2	Registro Calificado
5290	Especialización en enseñanza de la Lectura y Escritura en Lengua Materna	5005	Presencial	2	Registro Calificado
5291	Especialización en Teoría, Métodos y Técnicas en Investigación Social	5003	Semipresencial	3	Diurno
5292	Especialización en Intervención con Familias	5169	Presencial	3	Diurno
7270	Maestría en Lingüística y Español	663	Presencial	4	Diurno
7273	Maestría en Filosofía	662	Presencial	4	Diurno
7274	Maestría en Literatura Colombiana y latinoamericana	664	Presencial	4	Nocturno
7276	Maestría en Historia	657	Presencial	4	Diurno
9202	Doctorado en Humanidades	20924	Presencial	6	Registro Calificado
<b>Facultad de Ingeniería</b>					
2710	Tecnología en Electrónica	15943	Semipresencial	7	Registro Calificado
2711	Tecnología en Sistemas de Información	15955	Semipresencial	7	Nocturno
2712	Tecnología en Alimentos	15953	Presencial	7	Registro Calificado
2713	Tecnología en Manejo y Conservación de Suelos y Aguas	16005	Semipresencial	7	Nocturno
2715	Tecnología en Ecología y Manejo Ambiental	16006	Semipresencial	7	Nocturno
3740	Ingeniería Topográfica	5004	Presencial	10	Registro Calificado
3741	Ingeniería de Materiales	2966	Presencial	10	Registro Calificado
3743	Ingeniería de Sistemas	584	Presencial	10	Registro Calificado
3744	Ingeniería Electrónica	586	Presencial	10	Registro Calificado
3745	Ingeniería Agrícola	582	Presencial	10	Registro Calificado
3746	Ingeniería Eléctrica	585	Presencial	10	Registro Calificado
3747	Ingeniería Civil	583	Presencial	10	Registro Calificado
3748	Ingeniería Mecánica	588	Presencial	10	Registro Calificado
3749	Ingeniería Química	589	Presencial	10	Registro Calificado
3750	Ingeniería Sanitaria	590	Presencial	10	Registro Calificado

Código Univalle	Programas	Código SNIES	Metodología	Semestres	Jornada
<b>Facultad de Ingeniería</b>					
3751	Ingeniería Industrial	587	Presencial	10	Registro Calificado
3752	Estadística	593	Presencial	10	Registro Calificado
3753	Ingeniería de Alimentos	20261	Presencial	10	Registro Calificado
5772	Especialización en Estructuras	642	Presencial	3	Registro Calificado
5775	Especialización en Redes de Comunicaciones	633	Presencial	2	Registro Calificado
5778	Especialización en Automatización Industrial	640	Presencial	2	Registro Calificado
5782	Especialización en Ingeniería Sanitaria y Ambiental	772	Presencial	3	Registro Calificado
5784	Especialización en Gestión de la Innovación Tecnológica	9958	Presencial	3	Registro Calificado
5785	Especialización en Sistemas de Transmisión y Distribución de Energía Eléctrica	636	Presencial	2	Registro Calificado
5793	Especialización en Mecatrónica	51691	Presencial	3	Registro Calificado
5796	Especialización en Estadística Aplicada	20806	Presencial	3	Registro Calificado
5797	Especialización en Logística	20521	Presencial	3	Registro Calificado
7710	Maestría en Ingeniería	19099	Presencial	4	Registro Calificado
7773	Maestría en Ingeniería Civil	665	Presencial	4	Diurno
7784	Maestría en Ingeniería de Sistemas	666	Presencial	4	Nocturno
7787	Maestría en Desarrollo Sustentable	20920	Presencial	4	Registro Calificado
7788	Maestría en Ingeniería de Alimentos	52085	Presencial	4	Registro Calificado
9700	Doctorado en Ingeniería	7186	Presencial	10	Diurno
<b>Facultad de Salud</b>					
2635	Tecnología en Atención Prehospitalaria	15911	Semipresencial	7	Nocturno
2636	Tecnología en Atención Prehospitalaria - Convenio Eustaquio Palacios (CCES)	15911	Semipresencial	7	Nocturno
3645	Enfermería	566	Presencial	10	Registro Calificado
3646	Fisioterapia	568	Presencial	10	Registro Calificado
3647	Bacteriología y Laboratorio Clínico	565	Presencial	10	Registro Calificado
3648	Fonoaudiología	569	Presencial	10	Registro Calificado
3651	Terapia Ocupacional	572	Presencial	10	Registro Calificado
3660	Medicina	570	Presencial	12	Registro Calificado
3661	Odontología	571	Presencial	10	Registro Calificado
5601	Especialización en Cirugía General	601	Presencial	6	Diurno
5602	Especialización en Anestesiología	599	Presencial	6	Registro Calificado
5603	Especialización en Neurocirugía	607	Presencial	8	Diurno
5604	Especialización en Oftalmología	608	Presencial	6	Registro Calificado
5605	Especialización en Otorrinolaringología	610	Presencial	8	Registro Calificado
5607	Especialización en Urología	614	Presencial	6	Registro Calificado
5608	Especialización en Medicina Física y Rehabilitación	604	Presencial	6	Registro Calificado
5609	Especialización en Pediatría	611	Presencial	6	Registro Calificado
5610	Especialización en Medicina Interna	605	Presencial	6	Registro Calificado
5611	Especialización en Ginecología y Obstetricia	603	Presencial	6	Registro Calificado
5615	Especialización en Psiquiatría	612	Presencial	6	Registro Calificado
5616	Especialización en Dermatología	602	Presencial	6	Diurno
5618	Especialización en Radiodiagnóstico	613	Presencial	6	Registro Calificado
5620	Especialización en Anatomía Patológica y Patología Clínica	616	Presencial	8	Registro Calificado
5621	Especialización en Ortopedia y Traumatología	609	Presencial	8	Diurno
5622	Especialización en Medicina Familiar	615	Presencial	6	Diurno
5623	Especialización en Nefrología	606	Presencial	6	Diurno
5624	Especialización en Cardiología	600	Presencial	4	Diurno
5626	Especialización en Administración de la Salud	5026	Semipresencial	2	Nocturno
5638	Especialización en Neonatología	618	Presencial	4	Diurno
5639	Especialización en Cirugía Pediátrica	10314	Presencial	10	Diurno
5640	Especialización en Cuidado Intensivo	9250	Presencial	4	Diurno
5671	Especialización en Enfermería Nefrológica	623	Presencial	2	Diurno
5673	Especialización en Enfermería Neonatal	622	Presencial	2	Diurno
5676	Especialización en Periodoncia	3625	Semipresencial	5	Diurno

Código Univalle	Programas	Código SNIES	Metodología	Semestres	Jornada
<b>Facultad de Salud</b>					
5677	Especialización en Cirugía Plástica, Estética, Maxilofacial y de la Mano	9240	Presencial	8	Mixta
5678	Especialización en Odontología Pediátrica y Ortopedia Maxilar	6543	Presencial	5	Diurno
5679	Especialización en Ortodoncia	12240	Presencial	6	Diurno
7601	Maestría en Enfermería con énfasis en Cuidado al Adulto y Anciano	654	A Distancia	10	A Distancia
7602	Maestría en Enfermería con énfasis en Cuidado Materno Infantil	654	A Distancia	10	A Distancia
7603	Maestría en Enfermería con énfasis en Cuidado al Niño	654	A Distancia	10	A Distancia
7680	Maestría en Salud Pública	650	Presencial	3	Diurno
7681	Maestría en Salud Ocupacional	655	Presencial	4	Diurno
7682	Maestría en Administración de Salud	652	Presencial	2	Diurno
7683	Maestría en Ciencias Básicas Médicas	12230	Presencial	4	Diurno
7689	Maestría en Epidemiología	651	Presencial	4	Diurno
9695	Doctorado en Ciencias Biomédicas	670	Presencial	6	Diurno
<b>Instituto de Educación y Pedagogía</b>					
3410	Profesional en Ciencias del Deporte	15907	Semipresencial	10	Nocturno
3454	Licenciatura en Matemáticas y Física	19056	Presencial	10	Registro Calificado
3456	Licenciatura en Biología y Química	563	Presencial	10	Mixta
3458	Licenciatura en Educación Física y Salud	553	Presencial	8	Diurno
3462	Licenciatura en Educación Primaria	552	Presencial	9	Diurno
3464	Recreación	576	Presencial	10	Diurno
3465	Estudios Políticos y Resolución de Conflictos	5313	Presencial	10	Mixta
3466	Recreación	16146	Semipresencial	10	Nocturno
3467	Licenciatura en Educación Básica con énfasis en Ciencias Naturales y Educación Ambiental	19044	Presencial	10	Registro Calificado
3468	Licenciatura en Educación Básica con énfasis en Ciencias Naturales y Educación Ambiental	19045	Presencial	12	Registro Calificado
3469	Licenciatura en Educación Básica con énfasis en Matemáticas	19036	Presencial	10	Registro Calificado
3470	Licenciatura en Educación Básica con énfasis en Matemáticas	19037	Presencial	10	Registro Calificado
3484	Licenciatura en Educación Física y Deportes	19052	Presencial	10	Registro Calificado
3485	Licenciatura en Educación Física y Deportes	19053	Presencial	10	Registro Calificado
3486	Licenciatura en Educación Popular	19058	Presencial	10	Registro Calificado
3487	Licenciatura en Matemáticas y Física	19056	Presencial	10	Registro Calificado
3488	Licenciatura en Matemáticas y Física	19057	Presencial	10	Registro Calificado
7405	Maestría en Educación	645	Presencial	4	Registro Calificado
7406	Maestría en Educación	645	Presencial	4	Registro Calificado
7407	Maestría en Educación	645	Presencial	4	Registro Calificado
7412	Maestría en Educación	645	Presencial	4	Registro Calificado
9403	Doctorado en Educación	4761	Presencial	6	Diurno
9404	Doctorado en Educación	4761	Presencial	6	Diurno
9405	Doctorado Interinstitucional en Educación	51866	Presencial	6	Registro Calificado
<b>Instituto de Psicología</b>					
3461	Psicología	573	Presencial	10	Registro Calificado
5489	Especialización en Procesos Psicosociales para la Efectividad Organizacional	9358	Semipresencial	3	Mixta
7416	Maestría en Psicología	658	Semipresencial	4	Diurno
9410	Doctorado en Psicología	20613	Presencial	6	Registro Calificado
<b>Educación Virtual</b>					
2921	Tecnología en Alimentos	544	A Distancia	7	Registro Calificado
2922	Tecnología en Ecología y Manejo Ambiental	4220	A Distancia	7	A Distancia
2923	Tecnología en Electrónica Desescolarizada	545	A Distancia	7	Registro Calificado
2930	Tecnología en Gestión Ejecutiva	4867	Semipresencial	6	Diurno
2931	Tecnología en Gestión Cultural	4880	Semipresencial	7	Diurno
3901	Enfermería	567	A Distancia	8	A Distancia
3902	Licenciatura en Educación Popular	19058	Presencial	10	Registro Calificado
3903	Estudios Políticos y Resolución de Conflictos	5313	Presencial	10	Mixta

## :: SEDE BUGA

Código Univalle	Programas	Código SNIES	Metodología	Semestres	Jornada
<b>Facultad de Ciencias de la Administración</b>					
3841	Contaduría Pública	12500	Presencial	11	Registro Calificado
3845	Administración de Empresas	12492	Presencial	11	Registro Calificado
3846	Administración de Empresas	12492	Presencial	11	Registro Calificado
<b>Facultad de Ingeniería</b>					
2702	Tecnología en Sistemas de Información	12471	Presencial	7	Registro Calificado
2704	Tecnología en Electrónica	12461	Presencial	7	Registro Calificado
2708	Tecnología en Sistemas de Información	12471	Presencial	7	Registro Calificado
2709	Tecnología en Electrónica	12461	Presencial	7	Registro Calificado
3751	Ingeniería Industrial	12509	Presencial	10	Registro Calificado
<b>Instituto de Psicología</b>					
3461	Psicología	14982	Presencial	10	Registro Calificado

## :: SEDE YUMBO

Código Univalle	Programas	Código SNIES	Metodología	Semestres	Jornada
<b>Facultad de Ingeniería</b>					
2702	Tecnología en Sistemas de Información	12486	Presencial	7	Registro Calificado
2704	Tecnología en Electrónica	12467	Presencial	7	Registro Calificado
2708	Tecnología en Sistemas de Información	12486	Presencial	7	Registro Calificado
2709	Tecnología en Electrónica	12467	Presencial	7	Registro Calificado
<b>Instituto de Educación y Pedagogía</b>					
3469	Licenciatura en Educación Básica con énfasis en Matemáticas	51827	Presencial	10	Registro Calificado

## :: SEDE CAICEDONIA

Código Univalle	Programas	Código SNIES	Metodología	Semestres	Jornada
<b>Facultad de Ciencias de la Administración</b>					
3845	Administración de Empresas	12493	Presencial	11	Registro Calificado
3846	Administración de Empresas	12493	Presencial	11	Registro Calificado
<b>Facultad de Ingeniería</b>					
2708	Tecnología en Sistemas de Información	12475	Presencial	6	Registro Calificado
2716	Tecnología Agroambiental	19361	Presencial	6	Registro Calificado

## :: SEDE NORTE DEL CAUCA

Código Univalle	Programas	Código SNIES	Metodología	Semestres	Jornada
<b>Facultad de Ciencias de la Administración</b>					
2830	Tecnología en Administración de Empresas	12489	Presencial	6	Registro Calificado
3841	Contaduría Pública	12508	Presencial	11	Registro Calificado
<b>Facultad de Ciencias de la Administración</b>					
3842	Contaduría Pública	12508	Presencial	11	Registro Calificado
3845	Administración de Empresas	12499	Presencial	11	Registro Calificado
<b>Facultad de Ingeniería</b>					
2708	Tecnología en Sistemas de Información	12488	Presencial	6	Registro Calificado

## :: SEDE CARTAGO

Código Univalle	Programas	Código SNIES	Metodología	Semestres	Jornada
<b>Facultad de Ciencias de la Administración</b>					
2830	Tecnología en Administración de Empresas	12490	Presencial	6	Registro Calificado
2833	Tecnología en Administración de Empresas	12490	Presencial	6	Registro Calificado
3841	Contaduría Pública	19641	Presencial	11	Registro Calificado
3845	Administración de Empresas	52086	Presencial	11	Registro Calificado
3846	Administración de Empresas	52086	Presencial	11	Registro Calificado

Código Univalle	Programas	Código SNIES	Metodología	Semestres	Jornada
<b>Facultad de Ingeniería</b>					
2704	Tecnología en Electrónica	12463	Presencial	6	Registro Calificado
2708	Tecnología en Sistemas de Información	12479	Presencial	6	Registro Calificado
2709	Tecnología en Electrónica	12463	Presencial	6	Registro Calificado

## :: SEDE PACÍFICO

Código Univalle	Programas	Código SNIES	Metodología	Semestres	Jornada
<b>Facultad de Ciencias Naturales y Exactas</b>					
3140	Biología	12531	Presencial	10	Registro Calificado
<b>Facultad de Ciencias de la Administración</b>					
3841	Contaduría Pública	12503	Presencial	11	Registro Calificado
3845	Administración de Empresas	12504	Presencial	11	Registro Calificado
3846	Administración de Empresas	12504	Presencial	11	Registro Calificado
3857	Comercio Exterior	52697	Presencial	9	Registro Calificado
<b>Facultad de Humanidades</b>					
3249	Trabajo Social	12533	Presencial	8	Registro Calificado
<b>Facultad de Ingeniería</b>					
2702	Tecnología en Sistemas de Información	12481	Presencial	7	Registro Calificado
2704	Tecnología en Electrónica	12464	Presencial	7	Registro Calificado
2708	Tecnología en Sistemas de Información	12481	Presencial	7	Registro Calificado
2709	Tecnología en Electrónica	12464	Presencial	7	Registro Calificado
<b>Instituto de Educación y Pedagogía</b>					
3467	Licenciatura en Educación Básica con énfasis en Ciencias Naturales y Educación Ambiental	19050	Presencial	10	Registro Calificado
3468	Licenciatura en Educación Básica con énfasis en Ciencias Naturales y Educación Ambiental	19051	Presencial	10	Registro Calificado
3469	Licenciatura en Educación Básica con énfasis en Matemáticas	19042	Presencial	10	Registro Calificado

## :: SEDE PALMIRA

Código Univalle	Programas	Código SNIES	Metodología	Semestres	Jornada
<b>Facultad de Ciencias de la Administración</b>					
3841	Contaduría Pública	12505	Presencial	10	Registro Calificado
3842	Contaduría Pública	12505	Presencial	10	Registro Calificado
3845	Administración de Empresas	12495	Presencial	10	Registro Calificado
3846	Administración de Empresas	12495	Presencial	10	Registro Calificado
<b>Facultad de Ingeniería</b>					
2702	Tecnología en Sistemas de Información	12480	Presencial	6	Registro Calificado
2703	Tecnología en Alimentos	12470	Presencial	6	Registro Calificado
2704	Tecnología en Electrónica	12469	Presencial	6	Registro Calificado
3751	Ingeniería Industrial	12511	Presencial	10	Registro Calificado
<b>Instituto de Educación y Pedagogía</b>					
3484	Licenciatura en Educación Física y Deportes	19054	Presencial	10	Registro Calificado
<b>Instituto de Psicología</b>					
3461	Psicología	12526	Presencial	10	Registro Calificado

## :: SEDE TULUÁ

Código Univalle	Programas	Código SNIES	Metodología	Semestres	Jornada
<b>Facultad de Ciencias de la Administración</b>					
3841	Contaduría Pública	52346	Presencial	10	Registro Calificado
3845	Administración de Empresas	12497	Presencial	11	Registro Calificado
3846	Administración de Empresas	12497	Presencial	11	Registro Calificado
<b>Facultad de Humanidades</b>					
3249	Trabajo Social	12536	Presencial	8	Registro Calificado
<b>Facultad de Ingeniería</b>					
2702	Tecnología en Sistemas de Información	12483	Presencial	7	Registro Calificado
2707	Tecnología en Alimentos	12457	Presencial	7	Registro Calificado

Código Univalle	Programas	Código SNIES	Metodología	Semestres	Jornada
<b>Facultad de Ingeniería</b>					
2708	Tecnología en Sistemas de Información	12483	Presencial	7	Registro Calificado
2709	Tecnología en Electrónica	12465	Presencial	7	Registro Calificado
3743	Ingeniería de Sistemas	12535	Presencial	10	Registro Calificado

## :: SEDE ZARZAL

Código Univalle	Programas	Código SNIES	Metodología	Semestres	Jornada
<b>Facultad de Ciencias de la Administración</b>					
3841	Contaduría Pública	12506	Presencial	11	Registro Calificado
3842	Contaduría Pública	12506	Presencial	11	Registro Calificado
3845	Administración de Empresas	12507	Presencial	11	Registro Calificado
<b>Facultad de Humanidades</b>					
3249	Trabajo Social	19355	Presencial	8	Registro Calificado
<b>Facultad de Ingeniería</b>					
2704	Tecnología en Electrónica	12466	Presencial	7	Registro Calificado
2707	Tecnología en Alimentos	12460	Presencial	7	Registro Calificado
2708	Tecnología en Sistemas de Información	12485	Presencial	6	Registro Calificado
2709	Tecnología en Electrónica	12466	Presencial	4	Registro Calificado
<b>Instituto de Educación y Pedagogía</b>					
3470	Licenciatura en Educación Básica con énfasis en Matemáticas	20036	Semipresencial	12	Nocturno

**TABLA 2.** Total de programas académicos con estudiantes matriculados, 2000-2007, segundos semestres // Fuente: División de Admisiones y Registro Académico. Cálculos OPDI

\*Los totales de las 9 sedes regionales se desagregan en el capítulo 6 // página 96 de este documento //

Nivel de Formación	2000	2001	2002	2003	2004	2005	2006	2007
Tecnológico - Sede Cali	8	6	10	9	9	10	10	10
Tecnológico -Educación Virtual	9	9	10	10	9	9	7	5
Tecnológico sedes regionales	37	35	30	29	29	31	32	32
Total Tecnológico	54	50	50	48	47	50	49	47
Profesional sede Cali	55	53	58	71	73	73	72	71
Profesional -Educación Virtual	3	3	3	3	3	3	3	3
Profesional sedes regionales	36	35	26	25	28	32	38	40
Total Profesional	94	91	87	99	104	108	113	114
Total Pregrado	148	141	137	147	151	158	162	161
Especialización	27	29	30	27	27	21	27	28
Especialización -Educación Virtual	9	9	7	7	2	3	2	-
Maestría	48	46	53	57	58	47	55	54
Doctorado	6	5	6	6	6	7	9	9
Total Postgrado sede Cali	88	89	96	97	93	78	93	91
Total sede Cali	163	160	177	190	187	173	185	180
Total sedes regionales*	73	70	56	54	57	63	70	72
<b>Total Univalle</b>	<b>236</b>	<b>230</b>	<b>233</b>	<b>244</b>	<b>244</b>	<b>236</b>	<b>255</b>	<b>252</b>

**TABLA 3.** Total programas académicos con estudiantes matriculados en Cali y Educación Virtual, por unidad académica, 2007 - II // Fuente: División de Admisiones y Registro Académico. Cálculos OPDI

Unidad académica	Programas de pregrado		Programas de postgrado		
	Tecnológico	Profesional	Especialización	Maestría	Doctorado
Facultad de Artes Integradas		8	2		
Facultad de Ciencias Naturales y Exactas	2	5		4	3
Facultad de Ciencias de la Administración	1	5	4	4	
Facultad de Ciencias Sociales y Económicas		2		2	
Facultad de Humanidades		13	6	4	1
Facultad de Ingeniería	5	13	9	5	1
Facultad de Salud	2	7	6	30	1
Instituto de Educación y Pedagogía		17		4	2
Instituto de Psicología		1	1	1	1
Educación Virtual	5	3			
<b>Total por nivel de formación</b>	<b>15</b>	<b>74</b>	<b>28</b>	<b>54</b>	<b>9</b>

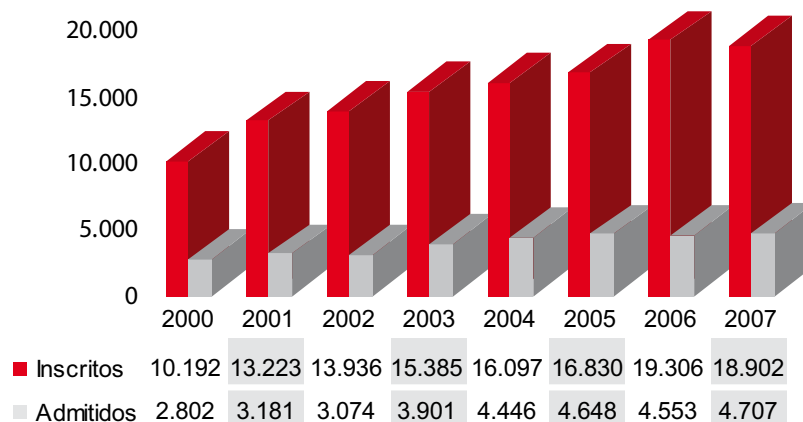
**TABLA 4.** Estado de los programas académicos frente al proceso de acreditación año 2007 // Fuente: Dirección de Autoevaluación y Calidad Académica

Programa Académico	Estado	Resolución del MEN	Vigencia
<b>Facultad de Ingeniería</b>			
Ingeniería Química	Acreditado	590 de abril 2 de 2001	5 Años
	Pendiente por entregar el informe de autoevaluación para reacreditación		
Ingeniería Industrial	Acreditado	2119 de septiembre 9 de 2002	6 Años
Estadística	Acreditado	2597 de noviembre 19 de 2002	4 Años
	Pendiente por entregar el informe de autoevaluación para reacreditación		
Ingeniería Civil	Acreditado	2598 de noviembre 19 de 2002	5 Años
	Pendiente por entregar el informe de autoevaluación para reacreditación		
Ingeniería Sanitaria	Acreditados	2657 de noviembre 26 de 2002	9 Años
Ingeniería de Sistemas		468 de febrero 20 de 2004	7 Años
Ingeniería Agrícola		564 de marzo 1 de 2004	7 Años
Ingeniería Electrónica		565 de marzo 1 de 2004	8 Años
Ingeniería Mecánica		749 de marzo 9 de 2005	6 Años
Ingeniería Eléctrica		2547 de septiembre 29 de 2000	3 Años
	Re acreditado	3954 de septiembre 8 de 2005	8 Años
<b>Facultad de Salud</b>			
Medicina	Acreditado	711 de abril 19 de 2001	5 Años
	En espera de visita de pares para reacreditación		
Odontología	Acreditado	1650 de julio 26 de 2001	5 Años
	Pendiente de Resolución del Ministerio de Educación Nacional		

Programa Académico	Estado	Resolución del MEN	Vigencia			
<b>Facultad de Salud</b>						
Enfermería	Acreditado	2758 de noviembre 7 de 2001	5 Años			
	Pendiente de informe de pares o de Resolución del MEN					
Bacteriología y Laboratorio Clínico	Acreditado	802 de abril 17 de 2002	5 Años			
	Pendiente por entregar informe de autoevaluación para reacreditación					
Terapia Ocupacional	Acreditado	803 de abril 17 de 2002	4 Años			
	En espera de visita de pares para reacreditación					
Fonoaudiología	Acreditado	2116 de septiembre 9 de 2002	5 Años			
	En espera de visita de pares para reacreditación					
<b>Facultad de Ciencias Naturales y Exactas</b>						
Física	Acreditados	2933 de noviembre 21 de 2003	7 Años			
Tecnología Química		3425 de diciembre 29 de 2003	5 Años			
Química		3426 de diciembre 29 de 2003	6 Años			
Biología		1361 de mayo 20 de 2004	6 Años			
Matemáticas		3684 de octubre 25 de 2004	7 Años			
Instituto de Psicología						
Psicología		748 de marzo 9 de 2005	6 Años.			
Sociología		2587 de julio 1 de 2005	9 Años			
<b>Facultad de Humanidades</b>						
Trabajo Social			477 de febrero 6 de 2006	4 Años		
Licenciatura en Literatura			380 - Febrero 2 de 2007	6 años		
<b>Facultad de Ciencias de la Administración</b>						
Contaduría Pública-Cali			2419 - Mayo 11 de 2007	4 años		
Administración-Cali			3765 - Julio 5 de 2007	6 años		
<b>Instituto de Educación y Pedagogía</b>						
Recreación		5319 - Septiembre 10 de 2007	4 años			
<b>Facultad de Artes Integradas</b>						
Licenciatura en Arte Dramático	Pendiente por informe de pares o Resolución del MEN					
<b>Facultad de Humanidades</b>						
Licenciatura en Filosofía	En espera de visita de pares					
<b>Facultad de Salud</b>						
Fisioterapia						
<b>Facultad de Ciencias Sociales y Económicas</b>						
Economía	Pendiente por entregar informe de autoevaluación					
<b>Facultad de Humanidades</b>						
Licenciatura en Historia						
<b>Facultad de Artes Integradas</b>						
Arquitectura						
Comunicación Social						
Licenciatura en Música						
<b>Facultad de Ingeniería</b>						
Ingeniería Topográfica						



## 2.2 ASPIRANTES



**FIGURA 7.** Evolución anual de aspirantes inscritos y admitidos en Cali, 2000-2007  
 // Fuente: División de Admisiones y Registro Académico. Cálculos OPDI  
 \*Las diferencias entre las cifras aquí consignadas y otros documentos ya publicados se deben a cambios en la metodología de medición.

La relación entre aspirantes inscritos y admitidos, medida a través de la tasa de absorción, en la sede Cali, entre los años 2000 a 2007, en promedio es de 25,3%. Se destaca el incremento en el año 2007, principalmente por efecto en la disminución de los inscritos.

**TABLA 5.** Tasa de absorción en Cali, 2000 - 2007 // Fuente: División de Admisiones y Registro Académico. Cálculos OPDI.

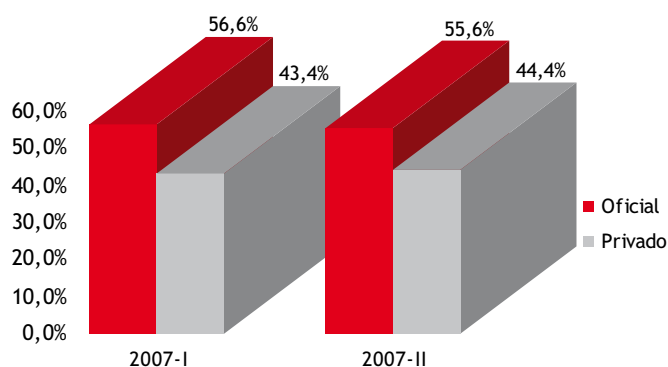
Año	2000	2001	2002	2003	2004	2005	2006	2007
Tasa de Absorción (%)	27,5	24	22,1	25,4	27,6	27,6	23,6	24,9

**TABLA 6.** Aspirantes inscritos y admitidos en Cali por unidad académica 2007, por género.  
 // Fuente: División de Admisiones y Registro Académico. Cálculos OPDI

Unidad académica	Inscritos			Admitidos			Tasa de absorción (%)
	2007		Total	2007		Total	
	Hombres	Mujeres		Hombres	Mujeres		
Facultad de Artes Integradas	811	715	1.526	182	130	312	20,4
Facultad de Ciencias Naturales y Exactas	700	657	1.357	299	225	524	38,6
Facultad de Ciencias de la Administración	1.204	1.921	3.125	244	309	553	17,7
Facultad de Ciencias Sociales y Económicas	293	260	553	117	70	187	33,8
Facultad de Humanidades	903	1.625	2.528	229	318	547	21,6
Facultad de Ingeniería	4.171	1.825	5.996	1.271	430	1.701	28,4
Facultad de Salud	849	1.669	2.518	177	251	428	17,0
Instituto de Educación y Pedagogía	492	442	934	220	184	404	43,3
Instituto de Psicología	110	255	365	15	36	51	14,0
Total Sede Cali	9.533	9.369	18.902	2.754	1.953	4.707	24,9
Total Sedes Regionales	2.367	2.883	5.250	1.293	1.218	2.511	47,8
Total Univalle	11.900	12.252	24.152	4.047	3.171	7.218	29,9

**TABLA 7.** Procedencia geográfica de los aspirantes admitidos en Cali, 2007 // Fuente: División de Admisiones y Registro Académico. Cálculos OPDI.

Departamento	2007-I	2007-II
Atlántico	0,00%	0,03%
Caldas	0,12%	0,03%
Caquetá	0,00%	0,03%
Cauca	4,53%	3,99%
Chocó	0,00%	0,03%
Córdoba	0,00%	0,03%
Cundinamarca	0,06%	0,16%
Huila	0,19%	0,26%
Meta	0,06%	0,00%
Nariño	1,86%	1,68%
Putumayo	0,06%	0,13%
Quindío	0,06%	0,03%
Santander	0,00%	0,03%
Tolima	0,12%	0,10%
Valle del Cauca	92,92%	93,45%



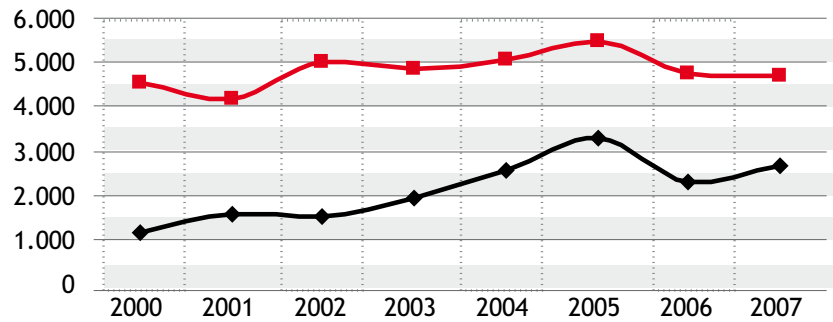
**FIGURA 8.** Procedencia escolar de los aspirantes admitidos en Cali, 2007 // Fuente: División de Admisiones y Registro Académico. Cálculos OPDI

## 2.3 ESTUDIANTES

### 2.3.1 ESTUDIANTES DE PREGRADO

**TABLA 8.** Estudiantes de pregrado matriculados por primera vez en Cali y Sedes, 2000-2007 // Fuente: División de Admisiones y Registro Académico. Cálculos OPDI.

Totales	2000	2001	2002	2003	2004	2005	2006	2007
<b>Primer semestre</b>								
Total sede Cali	607	803	758	1.326	1.446	1.614	1.649	1.743
Total sedes Regionales	547	750	763	625	1.106	1.685	641	910
<b>Total Univalle</b>	<b>1.154</b>	<b>1.553</b>	<b>1.521</b>	<b>1.951</b>	<b>2.552</b>	<b>3.299</b>	<b>2.290</b>	<b>2.653</b>
<b>Segundo semestre</b>								
Total sede Cali	2.431	2.620	2.830	3.028	3.139	3.180	3.186	3.110
Total sedes Regionales	2.106	1.559	2.170	1.839	1.911	2.312	1.543	1.609
<b>Total Univalle</b>	<b>4.537</b>	<b>4.179</b>	<b>5.000</b>	<b>4.867</b>	<b>5.050</b>	<b>5.492</b>	<b>4.729</b>	<b>4.719</b>

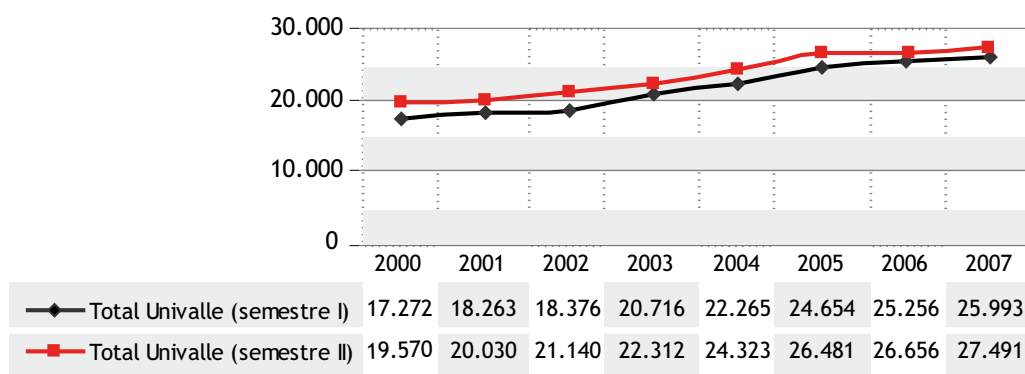


◆ Total Univalle (semestre I)	1.154	1.553	1.521	1.951	2.552	3.299	2.290	2.653
■ Total Univalle (semestre II)	4.537	4.179	5.000	4.867	5.050	5.492	4.729	4.719

**FIGURA 9.** Evolución de los estudiantes de pregrado matriculados por primera vez por semestre, 2000 - 2007 // Fuente: División de Admisiones y Registro Académico. Cálculos OPDI.

**TABLA 9.** Estudiantes de pregrado matriculados por primera vez, por unidad académica, 2000-2007. Fuente: División de Admisiones y Registro Académico. Cálculos OPDI.

Unidad académica	2000	2001	2002	2003	2004	2005	2006	2007
<b>Primer semestre</b>								
Facultad de Artes Integradas	71	147	152	98	88	135	123	129
Facultad de Ciencias Naturales y Exactas	82	103	88	80	174	201	238	239
Facultad de Ciencias de la Administración	144	182	289	264	224	256	254	269
Facultad de Ciencias Sociales y Económicas	56	63	61	56	61	60	61	65
Facultad de Humanidades	34	56	10	54	7	88	82	99
Facultad de Ingeniería	79	211	130	610	670	694	701	756
Facultad de Salud	16	24	22	61	78	74	78	78
Instituto de Educación y Pedagogía	124	17	6	103	144	106	112	106
Instituto de Psicología	1	0	0	0	0	0	0	2
Total Sede Cali	607	803	758	1326	1446	1614	1649	1743
Total Sedes Regionales	547	750	763	625	1106	1685	641	910
<b>Total Univalle</b>	<b>1154</b>	<b>1553</b>	<b>1521</b>	<b>1951</b>	<b>2552</b>	<b>3299</b>	<b>2290</b>	<b>2653</b>
<b>Segundo semestre</b>								
Facultad de Artes Integradas	181	227	228	218	219	215	223	195
Facultad de Ciencias Naturales y exactas	348	370	289	290	304	324	323	291
Facultad de Ciencias de la Administración	194	273	332	224	228	238	294	300
Facultad de Ciencias Sociales y Económicas	110	107	121	123	120	120	123	123
Facultad de Humanidades	384	419	419	465	371	470	473	464
Facultad de Ingeniería	740	763	913	916	970	984	974	985
Facultad de Salud	349	333	362	375	409	394	406	397
Instituto de Educación y Pedagogía	60	70	96	346	446	356	295	302
Instituto de Psicología	65	58	70	71	72	79	75	53
Total Sede Cali	2431	2620	2830	3028	3139	3180	3186	3110
Total Sedes Regionales	2106	1559	2170	1839	1911	2312	1543	1609
<b>Total Univalle</b>	<b>4537</b>	<b>4179</b>	<b>5000</b>	<b>4867</b>	<b>5050</b>	<b>5492</b>	<b>4729</b>	<b>4719</b>



**FIGURA 10.** Evolución de los estudiantes de pregrado matriculados, 2000-2007 // Fuente: División de Admisiones y Registro Académico. Cálculos OPDI

**TABLA 10.** Estudiantes de pregrado matriculados, 2000-2007 // Fuente: División de Admisiones y Registro Académico. Cálculos OPDI

Totales	2000	2001	2002	2003	2004	2005	2006	2007
<b>Primer semestre</b>								
Total sede Cali y Educación Virtual	11.822	12.073	12.819	14.082	15.397	16.821	17.550	18.352
Total sedes Regionales	5.450	6.190	5.557	6.634	6.868	7.833	7.706	7.641
Total Univalle	17.272	18.263	18.376	20.716	22.265	24.654	25.256	25.993
<b>Segundo semestre</b>								
Total sede Cali y Educación Virtual	13.065	13.477	14.356	15.535	16.858	17.887	18.642	19.327
Total sedes Regionales	6.505	6.553	6.784	6.777	7.465	8.594	8.014	8.164
Total Univalle	19.570	20.030	21.140	22.312	24.323	26.481	26.656	27.491

**TABLA 11.** Estudiantes de pregrado matriculados por unidad académica y por semestre, 2000-2007 // Fuente: División de Admisiones y Registro Académico. Cálculos OPDI

Unidad académica	2000	2001	2002	2003	2004	2005	2006	2007
<b>Primer semestre</b>								
Facultad de Artes Integradas	952	1.090	1.178	1.229	1.312	1.368	1.425	1.484
Facultad de Ciencias Naturales y Exactas	1.041	1.156	1.250	1.215	1.334	1.426	1.499	1.575
Facultad de Ciencias de la Administración	1.210	1.317	1.709	2.029	2.203	2.444	2.604	2.832
Facultad de Ciencias Sociales y Económicas	597	655	698	715	746	739	718	708
Facultad de Humanidades	1.493	1.628	1.737	1.870	1.943	2.019	2.078	2.187
Facultad de Ingeniería	3.267	3.325	3.294	3.879	4.356	4.963	5.168	5.437
Facultad de Salud	1.375	1.467	1.530	1.630	1.785	1.976	2.095	2.090
Instituto de Educación y Pedagogía	775	597	526	626	969	1.569	1.368	1.518
Instituto de Psicología	290	302	289	307	303	324	336	363
Educación Virtual	822	536	608	582	446	317	259	158
<b>Total Sede Cali</b>	11.822	12.073	12.819	14.082	15.397	17.145	17.550	18.352
<b>Total Sedes Regionales</b>	5.450	6.190	5.557	6.634	6.868	7.833	7.706	7.641
<b>Total Univalle</b>	17.272	18.263	18.376	20.716	22.265	24.978	25.256	25.993
<b>Segundo semestre</b>								
Facultad de Artes Integradas	1.067	1.160	1.282	1.315	1.400	1.450	1.488	1.555
Facultad de Ciencias Naturales y Exactas	1.275	1.349	1.298	1.326	1.425	1.508	1.584	1.604
Facultad de Ciencias de la Administración	1.304	1.517	1.928	2.117	2.337	2.526	2.773	2.921
Facultad de Ciencias Sociales y Económicas	659	698	744	755	778	756	748	737
Facultad de Humanidades	1.715	1.888	2.002	2.118	2.113	2.236	2.346	2.408
Facultad de Ingeniería	3.637	3.654	3.701	4.217	4.819	5.230	5.389	5.638

Unidad académica	2000	2001	2002	2003	2004	2005	2006	2007
<b>Segundo semestre</b>								
Facultad de Salud	1.635	1.723	1.748	1.838	1.955	2.080	2.180	2.244
Instituto de Educación y Pedagogía	720	593	558	922	1.337	1.440	1.547	1.683
Instituto de Psicología	338	333	341	337	344	363	383	378
Educación Virtual	715	562	754	590	350	298	204	159
Total Sede Cali	13.065	13.477	14.356	15.535	16.858	17.887	18.642	19.327
Total Sedes Regionales	6.505	6.553	6.784	6.777	7.465	8.594	8.014	8.164
<b>Total Univalle</b>	<b>19.570</b>	<b>20.030</b>	<b>21.140</b>	<b>22.312</b>	<b>24.323</b>	<b>26.481</b>	<b>26.656</b>	<b>27.491</b>

**TABLA 12.** Estudiantes de pregrado matriculados en la Universidad del Valle, por programa académico, 2007 // Fuente: División de Admisiones y Registro Académico

## :: SEDE CALI

Código Univalle	Programa académico	2007-I	2007-II
<b>Facultad de Artes Integradas</b>			
3541	Licenciatura en Música	129	146
3545	Arquitectura	481	483
3548	Comunicación Social	210	242
3550	Diseño Industrial	133	118
3551	Diseño Gráfico	163	149
3552	Música	84	103
3555	Licenciatura en Arte Dramático	134	139
3556	Licenciatura en Artes Visuales	150	175
<b>Facultad de Ciencias Naturales y Exactas</b>			
2131	Tecnología Química (D)	218	239
2132	Tecnología Química (N)	215	206
3140	Biología	484	465
3146	Física	234	229
3147	Matemáticas	115	150
3148	Química	308	313
3149	Especialización Tecnológica en Química con énfasis en Técnicas Modernas de Análisis Instrumental	1	2
<b>Facultad de Ciencias de la Administración</b>			
2832	Tecnología en Gestión Ejecutiva - Convenio Eustaquio Palacios (CCES)	61	106
3841	Contaduría Pública (N)	597	615
3842	Contaduría Pública (D)	658	665
3845	Administración de Empresas (N)	664	681
3846	Administración de Empresas (D)	533	507
3857	Comercio Exterior (D)	319	347
<b>Facultad de Ciencias Sociales y Económicas</b>			
3340	Economía	475	464
3350	Sociología	233	273
<b>Facultad de Humanidades</b>			
3247	Historia	161	191
3249	Trabajo Social	311	321
3250	Licenciatura en Filosofía	324	334
3251	Licenciatura en Historia	284	288
3252	Licenciatura en Literatura	227	246
3253	Licenciatura en Lenguas Modernas (D)	6	6
3254	Licenciatura en Lenguas Modernas (V)	6	6
3256	Licenciatura en Ciencias Sociales (N)	89	79
3260	Profesional en Filosofía	94	121
3261	Geografía	117	151
3263	Licenciatura en Lenguas Extranjeras Inglés - Francés (D)	199	227
3264	Licenciatura en Lenguas Extranjeras Inglés - Francés (V)	170	198
3266	Licenciatura en Educación Básica con énfasis en Ciencias Sociales (N)	199	240

Código Univalle	Programa académico	2007-I	2007-II
<b>Facultad de Ingeniería</b>			
2710	Tecnología en Electrónica (N)	232	232
2711	Tecnología en Sistemas de Información (N)	204	202
2712	Tecnología en Alimentos (N)	222	231
2713	Tecnología en Manejo y Conservación de Suelos y Aguas (N)	243	245
2715	Tecnología en Ecología y Manejo Ambiental (N)	265	260
3740	Ingeniería Topográfica	297	308
3741	Ingeniería de Materiales	350	346
3743	Ingeniería de Sistemas	272	292
3744	Ingeniería en Electrónica	440	445
3745	Ingeniería Agrícola	295	296
3746	Ingeniería Eléctrica	331	340
3747	Ingeniería Civil	351	351
3748	Ingeniería Mecánica	346	347
3749	Ingeniería Química	356	381
3750	Ingeniería Sanitaria	226	262
3751	Ingeniería Industrial	479	498
3752	Estadística	297	347
3753	Ingeniería de Alimentos	231	255
<b>Facultad de Salud</b>			
2635	Tecnología en Atención Prehospitalaria (N)	154	162
2636	Tecnología en Atención Prehospitalaria - Convenio Eustaquio Palacios (CCES)	176	165
3645	Enfermería	166	185
3646	Fisioterapia	184	189
3647	Bacteriología y Laboratorio Clínico	166	175
3648	Fonoaudiología	171	178
3651	Terapia Ocupacional	204	217
3660	Medicina y Cirugía	674	757
3661	Odontología	195	216
<b>Instituto de Educación y Pedagogía</b>			
3410	Profesional en Ciencias del Deporte	181	165
3454	Licenciatura en Educación Matemática - Física (V)	13	10
3456	Licenciatura en Biología y Química	19	18
3458	Licenciatura en Educación Física y Salud	42	26
3462	Licenciatura en Educación Primaria	20	12
3464	Recreación (D)	95	137
3465	Estudios Políticos y Resolución de Conflictos (N)	186	159
3466	Recreación (N)	85	75
3467	Licenciatura en Educación Básica con énfasis en Ciencias Naturales y Educación Ambiental	129	177
3468	Licenciatura en Educación Básica con énfasis en Ciencias Naturales y Educación Ambiental	126	163
3469	Licenciatura en Educación Básica con énfasis en Matemáticas	128	166
3470	Licenciatura en Educación Básica con énfasis en Matemáticas	23	24
3484	Licenciatura en Educación Física y Deportes	189	239
3485	Licenciatura en Educación Física y Deportes	14	14
3486	Licenciatura en Educación Popular	112	103
3487	Licenciatura en Matemáticas y Física	138	176
3488	Licenciatura en Matemáticas y Física	18	19
<b>Instituto de Psicología</b>			
3461	Psicología	363	378
<b>Educación Virtual</b>			
2921	Tecnología en Alimentos	9	3
2922	Tecnología en Ecología y Manejo Ambiental	14	13
2923	Tecnología en Electrónica	3	5
2927	Tecnología en Manejo y Conservación de Suelos y Aguas	1	
2930	Tecnología en Gestión Ejecutiva	70	71
2931	Tecnología en Gestión Cultural	1	1

Código Univalle	Programa académico	2007-I	2007-II
<b>Educación Virtual</b>			
3901	Profesional en Enfermería	1	1
3902	Licenciatura en Educación Popular	35	39
3903	Estudios Políticos y Resolución de Conflictos	24	26

## :: SEDE BUGA

Código Univalle	Programa académico	2007-I	2007-II
<b>Facultad de Ciencias de la Administración</b>			
3841	Contaduría Pública (N)	292	337
3845	Administración de Empresas (N)	229	200
3846	Administración de Empresas (D)	206	168
<b>Facultad de Ingeniería</b>			
2702	Tecnología en Sistemas de Información (D)	38	21
2704	Tecnología en Electrónica	61	77
2708	Tecnología en Sistemas de Información (N)	56	98
2709	Tecnología en Electrónica (N)	18	11
3751	Ingeniería Industrial	128	170
<b>Instituto de Psicología</b>			
3461	Psicología	175	210

## :: SEDE CAICEDONIA

Código Univalle	Programa académico	2007-I	2007-II
<b>Facultad de Ciencias de la Administración</b>			
3845	Administración de Empresas (N)	41	84
3846	Administración de Empresas (D)	20	20
<b>Facultad de Ingeniería</b>			
2708	Tecnología en Sistemas de Información (N)	18	50
2716	Tecnología Agroambiental	21	21

## :: SEDE CARTAGO

Código Univalle	Programa académico	2007-I	2007-II
<b>Facultad de Ciencias de la Administración</b>			
2830	Tecnología en Administración de Empresas	168	127
2833	Tecnología en Administración de Empresas	47	44
3841	Contaduría Pública (N)	208	243
3845	Administración de Empresas (N)	56	82
3846	Administración de Empresas (D)		49
<b>Facultad de Ingeniería</b>			
2704	Tecnología en Electrónica	24	13
2708	Tecnología en Sistemas de Información (N)	16	17
2709	Tecnología en Electrónica (N)	24	20

## :: SEDE PACÍFICO

Código Univalle	Programa académico	2007-I	2007-II
<b>Facultad de Ciencias Naturales y exactas</b>			
3140	Biología	46	39
<b>Facultad de Ciencias de la Administración</b>			
3841	Contaduría Pública (N)	437	396
3845	Administración de Empresas (N)	241	224
3846	Administración de Empresas (D)	139	165
3857	Comercio Exterior (D)		52
<b>Facultad de Humanidades</b>			
3249	Trabajo Social	264	303

Código Univalle	Programa académico	2007-I	2007-II
<b>Facultad de Ingeniería</b>			
2702	Tecnología en Sistemas de Información (D)	112	109
2704	Tecnología en Electrónica	9	6
2708	Tecnología en Sistemas de Información (N)	40	36
2709	Tecnología en Electrónica (N)	45	31
<b>Instituto de Educación y Pedagogía</b>			
3467	Licenciatura en Educación Básica con énfasis en Ciencias Naturales y Educación Ambiental	21	20
3468	Licenciatura en Educación Básica con énfasis en Ciencias Naturales y Educación Ambiental	55	84
3469	Licenciatura en Educación Básica con énfasis en Matemáticas	28	27

## :: SEDE PALMIRA

Código Univalle	Programa académico	2007-I	2007-II
<b>Facultad de Ciencias de la Administración</b>			
3841	Contaduría Pública (N)	302	339
3842	Contaduría Pública (D)	173	167
3845	Administración de Empresas (N)	265	235
3846	Administración de Empresas (D)	193	212
<b>Facultad de Ingeniería</b>			
2702	Tecnología en Sistemas de Información (D)	184	173
2703	Tecnología en Alimentos (D)	145	153
2704	Tecnología en Electrónica	169	144
3751	Ingeniería Industrial	120	159
<b>Instituto de Educación y Pedagogía</b>			
3467	Licenciatura en Educación Básica con énfasis en Ciencias Naturales y Educación Ambiental	13	
3484	Licenciatura en Educación Física y Deportes	74	105
<b>Instituto de Psicología</b>			
3461	Psicología	210	243

## :: SEDE NORTE DEL CAUCA

Código Univalle	Programa académico	2007-I	2007-II
<b>Facultad de Ciencias de la Administración</b>			
2830	Tecnología en Administración de Empresas	5	4
3841	Contaduría Pública (N)	286	268
3842	Contaduría Pública (D)	34	77
3845	Administración de Empresas (N)	147	182
<b>Facultad de Ingeniería</b>			
2708	Tecnología en Sistemas de Información (N)	22	20

## :: SEDE TULUÁ

Código Univalle	Programa académico	2007-I	2007-II
<b>Facultad de Ciencias de la Administración</b>			
3841	Contaduría Pública (N)		54
3845	Administración de Empresas (N)	358	400
3846	Administración de Empresas (D)	15	13
<b>Facultad de Humanidades</b>			
3249	Trabajo Social	152	194
<b>Facultad de Ingeniería</b>			
2702	Tecnología en Sistemas de Información (D)	18	10
2707	Tecnología en Alimentos (N)	118	84
2708	Tecnología en Sistemas de Información (N)	131	86
2709	Tecnología en Electrónica (N)	148	92
3743	Ingeniería de Sistemas	142	174

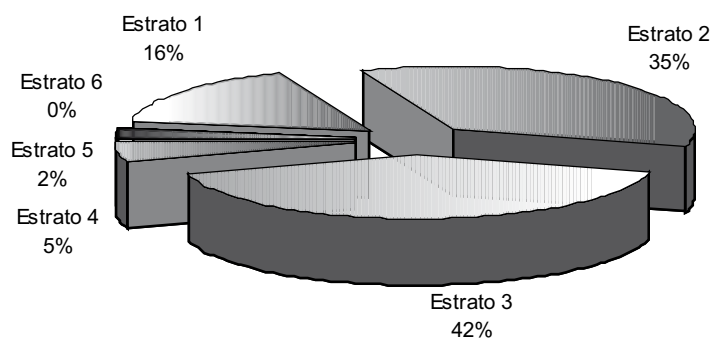


## :: SEDE YUMBO

Código Univalle	Programa académico	2007-I	2007-II
<b>Facultad de Ingeniería</b>			
2702	Tecnología en Sistemas de Información (D)	47	75
2704	Tecnología en Electrónica	73	92
2708	Tecnología en Sistemas de Información (N)	155	166
2709	Tecnología en Electrónica (N)	145	98
<b>Instituto de Educación y Pedagogía</b>			
3469	Licenciatura en Educación Básica con énfasis en Matemáticas	19	18

## :: SEDE ZARZAL

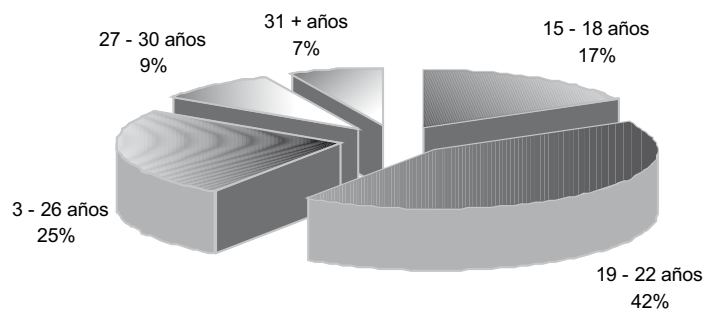
Código Univalle	Programa académico	2007-I	2007-II
<b>Facultad de Ciencias de la Administración</b>			
3841	Contaduría Pública (N)	164	206
3842	Contaduría Pública (D)	37	34
3845	Administración de Empresas (N)	153	187
<b>Facultad de Humanidades</b>			
3249	Trabajo Social	40	80
<b>Facultad de Ingeniería</b>			
2704	Tecnología en Electrónica	31	21
2707	Tecnología en Alimentos (N)	8	1
2708	Tecnología en Sistemas de Información (N)	2	2
2709	Tecnología en Electrónica (N)	32	26
<b>Instituto de Educación y Pedagogía</b>			
3470	Licenciatura en Educación Básica con énfasis en Matemáticas	28	16
<b>Total</b>		<b>25.993</b>	<b>27.491</b>



**FIGURA 11.** Clasificación de los estudiantes de pregrado matriculados por estrato en Cali, 2007 - II // Fuente: División de Admisiones y Registro Académico. Cálculos OPDI.

**TABLA 13.** Clasificación de los estudiantes de pregrado matriculados en Cali por estrato, por unidad académica, 2007 - II // Fuente: División de Admisiones y Registro Académico. Cálculos OPDI

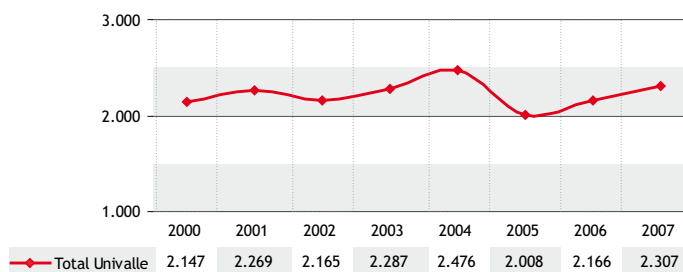
Unidad académica	Estrato 1	Estrato 2	Estrato 3	Estrato 4	Estrato 5	Estrato 6
Facultad de Artes Integradas	10,4%	29,7%	47,8%	8,0%	4,0%	0,1%
Facultad de Ciencias Naturales y Exactas	15,8%	36,4%	39,7%	4,8%	2,9%	0,4%
Facultad de Ciencias de la Administración	17,6%	37,1%	41,0%	3,1%	1,0%	0,1%
Facultad de Ciencias Sociales y Económicas	13,4%	30,7%	45,2%	7,9%	2,7%	0,1%
Facultad de Humanidades	19,6%	39,3%	37,1%	2,7%	1,2%	0,1%
Facultad de Ingeniería	14,8%	34,9%	42,7%	5,3%	1,9%	0,4%
Facultad de Salud	13,5%	30,0%	39,0%	9,3%	7,0%	1,1%
Instituto de Educación y Pedagogía	22,8%	42,4%	32,9%	1,5%	0,2%	0,1%
Instituto de Psicología	13,0%	33,1%	43,9%	6,6%	3,4%	0,0%
Educación Virtual	23,9%	34,0%	37,1%	4,4%	0,6%	0,0%



**FIGURA 12.** Clasificación de los estudiantes de pregrado matriculados por edad en Cali, 2007 - II // Fuente: División de Admisiones y Registro Académico. Cálculos OPDI

**TABLA 14.** Clasificación de los estudiantes de pregrado matriculados por edad en Cali, por unidad académica, 2007 - II // Fuente: División de Admisiones y Registro Académico. Cálculos OPDI

Unidad académica	15 - 18 años	19 - 22 años	23 - 26 años	27 - 30 años	> 31 años
Facultad de Artes Integradas	11,98%	45,11%	29,52%	9,50%	3,88%
Facultad de Ciencias de la Administración	12,57%	32,66%	31,83%	12,33%	10,61%
Facultad de Ciencias Naturales y Exactas	23,26%	47,59%	20,31%	5,45%	3,39%
Facultad de Ciencias Sociales y Económicas	20,41%	42,86%	25,44%	6,39%	4,90%
Facultad de Humanidades	14,18%	34,23%	27,70%	13,81%	10,08%
Facultad de Ingeniería	20,30%	47,00%	21,82%	6,75%	4,13%
Facultad de Salud	17,78%	50,96%	22,52%	5,83%	2,92%
Instituto de Educación y Pedagogía	13,55%	36,18%	23,46%	12,48%	14,33%
Instituto de Psicología	14,97%	44,92%	24,60%	8,29%	7,22%



**FIGURA 13.** Evolución anual de los estudiantes de pregrado graduados, 2000-2007 // Fuente: División de Admisiones y Registro Académico. Cálculos OPDI.

**TABLA 15.** Estudiantes de pregrado graduados, por unidad académica, 2000 - 2007 // Fuente: División de Admisiones y Registro Académico. Cálculos OPDI

Unidad académica	2000	2001	2002	2003	2004	2005	2006	2007
Facultad de Artes Integradas	126	154	105	132	107	152	145	120
Facultad de Ciencias Naturales y Exactas	127	113	118	135	160	151	152	178
Facultad de Ciencias de la Administración	157	155	128	136	102	101	104	171
Facultad de Ciencias Sociales y Económicas	43	49	47	49	73	69	77	85

Unidad académica	2000	2001	2002	2003	2004	2005	2006	2007
Facultad de Humanidades	158	172	170	161	193	162	170	221
Facultad de Ingeniería	394	476	374	308	342	295	420	433
Facultad de Salud	205	206	228	227	323	210	315	351
Instituto de Educación y Pedagogía	108	100	68	57	80	90	73	56
Instituto de Psicología	34	47	31	39	59	37	38	39
Educación Virtual	1	9	52	17	37	65	39	39
<b>Total Sede Cali</b>	<b>1.353</b>	<b>1.481</b>	<b>1.321</b>	<b>1.261</b>	<b>1.476</b>	<b>1.332</b>	<b>1.533</b>	<b>1.693</b>
<b>Total Sedes Regionales</b>	<b>794</b>	<b>788</b>	<b>844</b>	<b>1.026</b>	<b>1.000</b>	<b>676</b>	<b>633</b>	<b>614</b>
<b>Total Univalle</b>	<b>2.147</b>	<b>2.269</b>	<b>2.165</b>	<b>2.287</b>	<b>2.476</b>	<b>2.008</b>	<b>2.166</b>	<b>2.307</b>

**TABLA 16.** Estudiantes de pregrado graduados por programa académico, 2007 // Fuente: División de Admisiones y Registro Académico. Cálculos OPDI

Código Univalle	Programa académico	2007-I	2007-II
<b>Facultad de Artes Integradas</b>			
3541	Licenciatura en Música	6	8
3545	Arquitectura	30	15
3548	Comunicación Social	5	8
3550	Diseño Industrial	5	6
3551	Diseño Gráfico	1	2
3552	Música	4	2
3555	Licenciatura en Arte Dramático	2	10
3556	Licenciatura en Artes Visuales	12	4
<b>Facultad de Ciencias Naturales y Exactas</b>			
2131	Tecnología Química (D)	17	15
2132	Tecnología Química (N)	11	9
3140	Biología	24	40
3146	Física	11	9
3147	Matemáticas	5	4
3148	Química	26	7
<b>Facultad de Ciencias de la Administración</b>			
3841	Contaduría Pública (N)	15	10
3842	Contaduría Pública (D)	7	22
3845	Administración de Empresas (N)	15	36
3846	Administración de Empresas (D)	8	34
3857	Comercio Exterior (D)	18	6
<b>Facultad de Ciencias Sociales y Económicas</b>			
3340	Economía	34	32
3350	Sociología	9	10
<b>Facultad de Humanidades</b>			
3247	Historia	6	8
3249	Trabajo Social	25	38
3250	Licenciatura en Filosofía	15	10
3251	Licenciatura en Historia	11	18
3252	Licenciatura en Literatura	20	4
3253	Licenciatura en Lenguas Modernas (D)	3	1
3254	Licenciatura en Lenguas Modernas (V)	2	4
3256	Licenciatura en Ciencias Sociales(N)	8	13
3260	Profesional en Filosofía	2	2
3263	Licenciatura en Lenguas Extranjeras Inglés - Francés (D)	8	13
3264	Licenciatura en Lenguas Extranjeras Inglés - Francés (V)	5	4
3266	Licenciatura en Educación Básica con énfasis en Ciencias Sociales (N)	1	

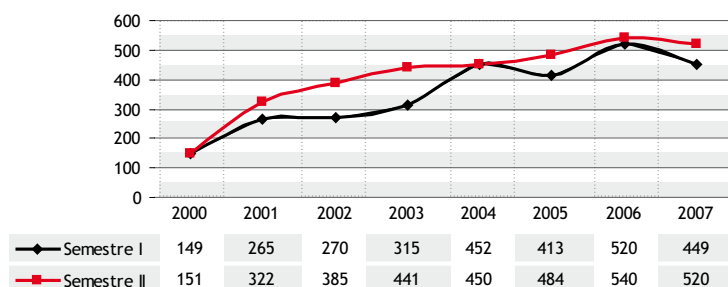
Código Univalle	Programa académico	2007-I	2007-II
<b>Facultad de Ingeniería</b>			
2702	Tecnología en Sistemas de Información (D)	2	
2710	Tecnología en Electrónica (N)	10	3
2711	Tecnología en Sistemas de Información (N)	5	17
2712	Tecnología en Alimentos (N)	10	14
2713	Tecnología en Manejo y conservación de Suelos y Aguas (N)	6	13
2715	Tecnología en Ecología y Manejo Ambiental (N)	17	15
2730	Tecnología en Topografía		1
3740	Ingeniería Topográfica	4	8
3741	Ingeniería de Materiales	10	23
3743	Ingeniería de Sistemas	12	19
3744	Ingeniería en Electrónica	25	15
3746	Ingeniería Eléctrica	16	8
3747	Ingeniería Civil	17	19
3748	Ingeniería Mecánica	14	8
3749	Ingeniería Química	25	19
3750	Ingeniería Sanitaria	9	21
3751	Ingeniería Industrial	21	14
3752	Estadística	1	12
<b>Facultad de Salud</b>			
2635	Tecnología en Atención Prehospitalaria (N)	29	37
3645	Enfermería	2	25
3646	Fisioterapia		29
3647	Bacteriología y Laboratorio Clínico	9	23
3648	Fonoaudiología	3	18
3651	Terapia Ocupacional	37	14
3660	Medicina y Cirugía	6	84
3661	Odontología	13	22
<b>Instituto de Educación y Pedagogía</b>			
3454	Licenciatura en Educación Matemática - Física (V)		3
3456	Licenciatura en Biología y Química	2	2
3458	Licenciatura en Educación Física y Salud	15	4
3462	Licenciatura en Educación Primaria	4	3
3464	Recreación (D)	7	4
3465	Estudios Políticos y Resolución de Conflictos (N)	1	5
3466	Recreación (N)	5	
3469	Licenciatura en Educación Básica con énfasis en Matemáticas		1
<b>Instituto de Psicología</b>			
3461	Psicología	17	22
<b>Educación Virtual</b>			
2921	Tecnología en Alimentos	6	2
2922	Tecnología en Ecología y Manejo Ambiental	2	
2923	Tecnología en Electrónica	3	
2926	Tecnología en Sistemas de Información	3	1
2927	Tecnología en Manejo y conservación de Suelos y Aguas		1
2930	Tecnología en Gestión Ejecutiva	3	8
3902	Licenciatura en Educación Popular	4	4
3903	Estudios Políticos y Resolución de Conflictos		2
<b>Total Sede Cali</b>		<b>746</b>	<b>947</b>
<b>Total Sedes Regionales</b>		<b>307</b>	<b>307</b>
<b>Total Univalle</b>		<b>1.053</b>	<b>1.254</b>

**TABLA 17.** Resultados ECAES 2003-2007 // Fuente: Dirección de Autoevaluación y Calidad Académica. Cálculos OPDI

Programa académico evaluado	2003			2004			2005			2006			2007		
	Puestos ocupados por los estudiantes	Total estudiantes en los 10 primeros lugares	Puestos ocupados por los estudiantes	Total estudiantes en los 10 primeros lugares	Puestos ocupados por los estudiantes	Total estudiantes en los 10 primeros lugares	Puestos ocupados por los estudiantes	Total estudiantes en los 10 primeros lugares	Puestos ocupados por los estudiantes	Total estudiantes en los 10 primeros lugares	Puestos ocupados por los estudiantes	Total estudiantes en los 10 primeros lugares	Puestos ocupados por los estudiantes	Total estudiantes en los 10 primeros lugares	
Arquitectura	7°, 9°, 10°	3	5°, 7°	2	5°, 7° - 8°	3	1°, 4°, 5°, 6° y 10°	5	2°	1					
Bacteriología															
Biología															
Comunicación Social															
Contaduría Pública															
Economía															
Enfermería	1°, 5°, 6°	3	2°	1	8°	1	4° y 6°	2	7°	1					
Física															
Fisioterapia	2°, 3°, 5°, 6°, 9°	5	1°, 2°, 4°(2), 5°, 9°(2)	7	1° - 5°, 6° - 7° - 10°(3)	7									
Fonoaudiología	2°(3), 3°, 4°	5													
Ingeniería Agrícola	2°, 3°	2													
Ingeniería Ambiental	10°	1	9°, 10°	2											
Ingeniería Civil															
Ingeniería de Materiales															
Ingeniería de Sistemas	5°, 10°	2	2°	1	10°	1	1°	1							
Ingeniería Eléctrica	9°	1	5°	1	10°	1									
Ingeniería Electrónica	4°, 5°, 6°(2), 7°, 10°	6	9°	1	9°	1									
Ingeniería Industrial	7°, 8°	2	9°	1											
Ingeniería Mecánica															
Ingeniería Química															
Ingeniería Sanitaria															
Licenciatura en Educación Básica con énfasis en Matemáticas															
Matemáticas															
Medicina	1°, 3°, 5°(2), 9°, 10°	6	5°(3), 6°(2), 7°, 8°, 10°	8	5° - 10°	2	5° y 7°	2	8°(2) y 10°	3					
Odontología	6°, 7°, 8°, 9°(3)	6	5°(2), 8°, 9°, 10°	5	6° - 10°	2	5°, 9° y 10°(2)	4	7°	1					
Psicología	6°, 7°	2					2°	1	3°	1					
Química															
Tecnología en Electrónica															
Tecnología en Sistemas de Información															
Terapia Ocupacional	5°	1	3°	1	1°	1	3°	3	Palмира	1					
Trabajo Social															
Total anual de estudiantes en los 10 primeros lugares		45		46		37		29		48					

## 2.3.2 ESTUDIANTES DE POSTGRADO

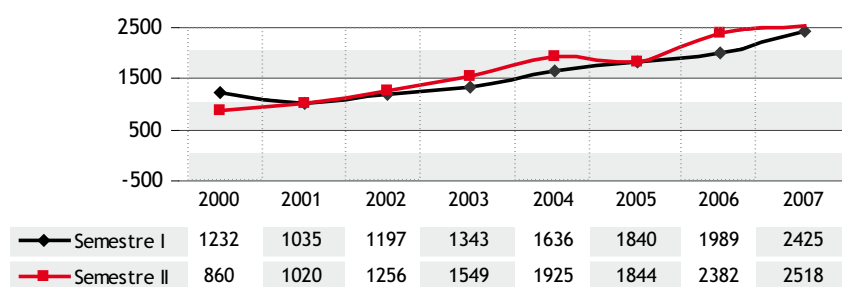
La información presentada a continuación comprende los programas de postgrado que la Universidad del Valle ofrece en la sede Cali, debido a que las sedes regionales no ofrecen programas de postgrado.



**FIGURA 14.** Evolución de estudiantes de postgrado matriculados por primera vez en Cali, 2000 - 2007 // Fuente: División de Admisiones y Registro Académico. Cálculos OPDI

**TABLA 18.** Estudiantes de postgrado matriculados por primera vez por unidad académica, 2000 - 2007 // Fuente: División de Admisiones y Registro Académico. Cálculos OPDI.

Unidad académica	2000	2001	2002	2003	2004	2005	2006	2007
<b>Primer semestre</b>								
Facultad de Artes Integradas	6	0	0	10	0	0	15	17
Facultad de Ciencias Naturales y Exactas	8	14	22	21	25	7	12	19
Facultad de Ciencias de la Administración	62	89	125	75	130	132	170	106
Facultad de Ciencias Sociales y Económicas	0	10	0	17	0	26	0	27
Facultad de Humanidades	1	56	15	55	86	58	80	105
Facultad de Ingeniería	46	59	63	89	94	83	88	82
Facultad de Salud	16	37	45	47	106	100	101	64
Instituto de Educación y Pedagogía	10	0	0	1	11	0	52	6
Instituto de Psicología	0	0	0	0	0	7	2	23
<b>Total</b>	<b>149</b>	<b>265</b>	<b>270</b>	<b>315</b>	<b>452</b>	<b>413</b>	<b>520</b>	<b>449</b>
<b>Segundo semestre</b>								
Facultad de Artes Integradas	4	0	6	1	10	0	10	8
Facultad de Ciencias Naturales y Exactas	28	15	9	19	30	34	35	30
Facultad de Ciencias de la Administración	28	92	112	127	117	121	139	136
Facultad de Ciencias Sociales y Económicas	0	0	0	0	10	16	8	9
Facultad de Humanidades	24	17	60	3	3	39	43	30
Facultad de Ingeniería	36	53	33	107	71	92	131	112
Facultad de Salud	16	87	127	143	186	164	151	192
Instituto de Educación y Pedagogía	0	29	19	10	0	0	21	2
Instituto de Psicología	15	29	19	31	23	18	2	1
<b>Total</b>	<b>151</b>	<b>322</b>	<b>385</b>	<b>441</b>	<b>450</b>	<b>484</b>	<b>540</b>	<b>520</b>
<b>Total año</b>	<b>300</b>	<b>587</b>	<b>655</b>	<b>756</b>	<b>902</b>	<b>897</b>	<b>1.060</b>	<b>969</b>



**FIGURA 15.** Evolución de estudiantes de postgrado matriculados, 2000 - 2007 // Fuente: División de Admisiones y Registro Académico. Cálculos OPDI

**TABLA 19.** Estudiantes de postgrado matriculados por unidad académica, 2000 - 2007 // Fuente: División de Admisiones y Registro Académico. Cálculos OPDI

Unidad académica	2000	2001	2002	2003	2004	2005	2006	2007
<b>Primer semestre</b>								
Facultad de Artes Integradas	31	23	5	18	10	5	28	43
Facultad de Ciencias Naturales y Exactas	128	135	134	133	146	151	156	175
Facultad de Ciencias de la Administración	142	206	334	260	419	468	484	577
Facultad de Ciencias Sociales y Económicas	15	36	35	43	28	54	54	76
Facultad de Humanidades	72	131	96	170	174	190	211	296
Facultad de Ingeniería	151	196	188	224	325	360	400	458
Facultad de Salud	562	205	337	406	428	503	513	654
Instituto de Educación y Pedagogía	20	30	0	38	62	64	87	85
Instituto de Psicología	24	32	37	33	38	38	55	61
Educación Virtual	87	41	31	18	6	7	1	0
<b>Total</b>	<b>1.232</b>	<b>1.035</b>	<b>1.197</b>	<b>1.343</b>	<b>1.636</b>	<b>1.840</b>	<b>1.989</b>	<b>2.425</b>
<b>Segundo semestre</b>								
Facultad de Artes Integradas	30	14	6	16	20	0	35	30
Facultad de Ciencias Naturales y Exactas	115	126	125	141	161	167	179	184
Facultad de Ciencias de la Administración	121	237	316	326	456	414	595	601
Facultad de Ciencias Sociales y Económicas	0	21	23	34	37	62	58	83
Facultad de Humanidades	64	100	127	128	156	169	252	285
Facultad de Ingeniería	152	190	165	294	339	382	449	501
Facultad de Salud	273	195	387	507	625	549	683	695
Instituto de Educación y Pedagogía	20	41	46	41	72	43	83	81
Instituto de Psicología	29	54	37	49	55	52	43	58
Educación Virtual	56	42	24	13	4	6	5	0
<b>Total</b>	<b>860</b>	<b>1.020</b>	<b>1.256</b>	<b>1.549</b>	<b>1.925</b>	<b>1.844</b>	<b>2.382</b>	<b>2.518</b>
<b>Total Año</b>	<b>2.092</b>	<b>2.055</b>	<b>2.453</b>	<b>2.892</b>	<b>3.561</b>	<b>3.684</b>	<b>4.371</b>	<b>4.943</b>

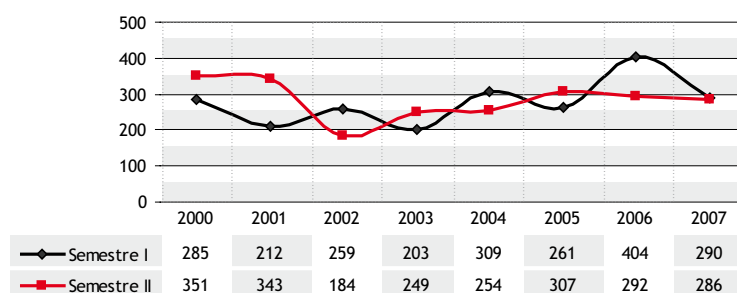
**TABLA 20.** Estudiantes de postgrado matriculados, por programa académico, 2007 // Fuente: División de Admisiones y Registro Académico. Cálculos OPDI

Código Univalle	Programa académico	2007-I	2007-II
<b>Facultad de Artes Integradas</b>			
5580	Especialización en Administración de Empresas de la Construcción	31	11
5581	Especialización en Paisajismo	12	19
<b>Facultad de Ciencias Naturales y Exactas</b>			
7173	Maestría en Ciencias - Química	23	20
7178	Maestría en Ciencias - Física	17	18
7179	Maestría en Ciencias - Matemáticas	33	31
7180	Maestría en Ciencias - Biología	36	46
9193	Doctorado en Ciencias Químicas	16	17

Código Univalle	Programa académico	2007-I	2007-II
<b>Facultad de Ciencias Naturales y Exactas</b>			
9194	Doctorado en Ciencias - Biología	23	24
9195	Doctorado en Ciencias Físicas	27	28
<b>Facultad de Ciencias de la Administración</b>			
5881	Especialización en Administración Pública (Esap)	25	28
5882	Especialización en Finanzas	62	65
5883	Especialización en Administración de la Calidad Total y la Productividad	71	73
5884	Especialización en Marketing Estratégico	62	67
7877	Maestría en Administración de Empresas	286	70
7878	Maestría en Ciencias de la Organización	35	41
7879	Maestría en Políticas Públicas y Gestión	36	29
7880	Maestría en Administración		228
<b>Facultad de Ciencias Sociales y Económicas</b>			
7380	Maestría en Economía Aplicada	20	26
7381	Maestría en Sociología	56	57
<b>Facultad de Humanidades</b>			
5281	Especialización en Desarrollo Comunitario	19	19
5284	Especialización en Traducción	7	5
5289	Especialización en Educación Bilingüe	3	3
5290	Especialización en Enseñanza de la Lectura y Escritura en Lengua Materna	9	18
5291	Especialización en Teoría, Métodos y Técnicas en Investigación Social	11	12
5292	Especialización en Intervención con Familias	9	10
7270	Maestría en Lingüística y Español	46	45
7273	Maestría en Filosofía	90	87
7274	Maestría en Literatura Colombiana y Latinoamericana	43	34
7276	Maestría en Historia	50	43
9202	Doctorado en Humanidades	9	9
<b>Facultad de Ingeniería</b>			
5772	Especialización en Estructuras	18	25
5775	Especialización en Redes de Comunicación	14	15
5778	Especialización en Automatización Industrial	8	23
5782	Especialización en Ingeniería Sanitaria y Ambiental	20	11
5784	Especialización en Gestión de la Innovación Tecnológica	7	7
5785	Especialización en Sistemas de Transmisión y Distribución de Energía Eléctrica	13	17
5793	Especialización en Mecatrónica	4	6
5796	Especialización en Estadística Aplicada	6	5
5797	Especialización en Logística	9	13
7710	Maestría en Ingeniería	255	274
7773	Maestría en Ingeniería Civil	1	1
7784	Maestría en Ingeniería de Sistemas	5	3
7787	Maestría en Desarrollo Sustentable	22	22
7788	Maestría en Ingeniería de Alimentos	7	11
9700	Doctorado en Ingeniería	69	68
<b>Facultad de Salud</b>			
5601	Especialización en Cirugía General	16	18
5602	Especialización en Anestesiología	18	18
5603	Especialización en Neurocirugía	5	5
5604	Especialización en Oftalmología	6	7
5605	Especialización en Otorrinolaringología	8	8
5607	Especialización en Urología	4	5
5608	Especialización en Medicina Física y Rehabilitación	3	7
5609	Especialización en Pediatría	23	24
5610	Especialización en Medicina Interna	19	19
5611	Especialización en Ginecología y Obstetricia	20	20
5615	Especialización en Psiquiatría	9	10
5616	Especialización en Dermatología	9	10



Código Univalle	Programa académico	2007-I	2007-II
<b>Facultad de Salud</b>			
5618	Especialización en Radiodiagnóstico	8	8
5620	Especialización en Anatomía Patológica y Patología Clínica	8	9
5621	Especialización en Ortopedia y Traumatología	16	14
5622	Especialización en Medicina Familiar	9	9
5623	Especialización en Nefrología	3	4
5624	Especialización en Cardiología	2	3
5626	Especialización en Administración de Salud	24	25
5627	Especialización en Bioética	5	
5638	Especialización en Neonatología	2	2
5639	Especialización en Cirugía Pediátrica	2	2
5640	Especialización en Cuidado Intensivo	5	6
5671	Especialización en Enfermería Nefrológica	7	9
5672	Especialización en Enfermería Materno Perinatal	5	
5673	Especialización en Enfermería Neonatal	10	5
5676	Especialización en Periodoncia	16	13
5677	Especialización en Cirugía Plástica, Estética, Maxilofacial y de la Mano	9	11
5678	Especialización en Odontología Pediátrica y Ortopedia Maxilar	3	3
5679	Especialización en Ortodoncia	6	4
7601	Maestría en Enfermería - énfasis en Cuidado al Adulto y Anciano	3	3
7602	Maestría en Enfermería - énfasis en Cuidado Materno Infantil	4	3
7603	Maestría en Enfermería - énfasis en Cuidado al Niño	1	1
7680	Maestría en Salud Pública	73	86
7681	Maestría en Salud Ocupacional	84	95
7682	Maestría en Administración de Salud	48	66
7683	Maestría en Ciencias Básicas Médicas	34	34
7689	Maestría en Epidemiología	98	99
9695	Doctorado en Ciencias Biomédicas	29	30
<b>Instituto de Educación y Pedagogía</b>			
7405	Maestría en Educación con énfasis en Educación Popular	18	18
7406	Maestría en Educación con énfasis en Enseñanza de las Ciencias	16	15
7407	Maestría en Educación con énfasis en Fisiología del Deporte	6	7
7412	Maestría en Educación - énfasis en Educación Matemática	24	18
9403	Doctorado en Educación-Área Historia de la Educación y la Pedagogía	2	2
9404	Doctorado en Educación-Área del Lenguaje y Educación		1
9405	Doctorado Interinstitucional en Educación	19	20
<b>Instituto de Psicología</b>			
5489	Especialización en Procesos Psicosociales para la Efectividad Organizacional	2	1
7416	Maestría en Psicología	53	50
9410	Doctorado en Psicología	6	7
<b>Total</b>		<b>2.425</b>	<b>2.518</b>



**FIGURA 16.** Evolución de estudiantes de postgrado graduados, 2000 - 2007 // Fuente: División de Admisiones y Registro Académico. Cálculos OPDI

**TABLA 21.** Estudiantes de postgrado graduados, por unidad académica, 2000 - 2007 // Fuente: División de Admisiones y Registro Académico. Cálculos OPDI

Unidad académica	2000	2001	2002	2003	2004	2005	2006	2007
Facultad de Artes Integradas	7	14	20	5	7	15	13	7
Facultad de Ciencias Naturales y Exactas	28	29	32	22	21	25	45	30
Facultad de Ciencias de la Administración	165	230	138	168	189	191	165	201
Facultad de Ciencias Sociales y Económicas	2	4	3	13	6	19	14	8
Facultad de Humanidades	48	33	29	41	57	41	72	54
Facultad de Ingeniería	104	69	68	74	95	66	111	83
Facultad de Salud	116	129	118	93	156	176	235	165
Instituto de Educación y Pedagogía	114	22	10	14	10	17	16	14
Instituto de Psicología	3	3	13	11	12	12	12	11
Educación Virtual	49	22	12	11	10	6	13	3
<b>Total sede Cali</b>	<b>636</b>	<b>555</b>	<b>443</b>	<b>452</b>	<b>563</b>	<b>568</b>	<b>696</b>	<b>576</b>

**TABLA 22.** Estudiantes de postgrado graduados, por programa académico, 2007 // Fuente: División de Admisiones y Registro Académico. Cálculos OPDI

Código Univalle	Programa Académico	2007-I	2007-II
<b>Facultad de Ciencias Naturales y Exactas</b>			
5581	Especialización en Paisajismo	6	
5585	Especialización en Prácticas Audiovisuales	1	
5171	Especialización en Entomología	1	
7173	Maestría en Ciencias - Química	2	4
7178	Maestría en Ciencias - Física	4	1
7179	Maestría en Ciencias - Matemáticas	2	3
7180	Maestría en Ciencias - Biología	1	2
9193	Doctorado en Ciencias Químicas		3
9194	Doctorado en Ciencias - Biología	2	1
9195	Doctorado en Ciencias Físicas	3	1
<b>Facultad de Ciencias de la Administración</b>			
5881	Especialización en Administración Pública (Esap)	30	11
5882	Especialización en Finanzas	22	16
5883	Especialización en Administración de la Calidad Total y la Productividad	18	20
5884	Especialización en Marketing Estratégico	16	24
7877	Maestría en Administración de Empresas	13	12
7878	Maestría en Ciencias de la Organización	3	4
7879	Maestría en Políticas Públicas y Gestión	2	
7880	Maestría en Administración		10
<b>Facultad de Ciencias Sociales y Económicas</b>			
5380	Especialización en Teoría y Métodos de Investigación en Sociología	3	1
7380	Maestría en Economía Aplicada	1	1
7381	Maestría en Sociología	1	1
<b>Facultad de Humanidades</b>			
5281	Especialización en Desarrollo Comunitario	12	6
5282	Especialización en Enseñanza de Ciencias Sociales Historia de Colombia	1	
5289	Especialización en Educación Bilingüe	2	1
5291	Especialización en Teoría, Métodos y Técnicas en Investigación Social		1
5292	Especialización en Intervención con Familias	9	2
7270	Maestría en Lingüística y Español	4	1
7273	Maestría en Filosofía	9	3
7274	Maestría en Literatura Colombiana y Latinoamericana	2	1
<b>Facultad de Ingeniería</b>			
5772	Especialización en Estructuras	6	2
5775	Especialización en Redes de Comunicación	1	2

Código Univalle	Programa Académico	2007-I	2007-II
<b>Facultad de Ingeniería</b>			
5778	Especialización en Automatización Industrial	1	
5782	Especialización en Ingeniería Sanitaria y Ambiental	3	7
5784	Especialización en Gestión de la Innovación Tecnológica	1	
5785	Especialización en Sistemas de Transmisión y Distribución de Energía Eléctrica	8	3
5797	Especialización en Logística	2	3
7710	Maestría en Ingeniería	11	22
7771	Maestría en Sistemas de Generación de Energía Eléctrica	1	
7773	Maestría en Ingeniería Civil		1
7777	Maestría en Automática	1	
7784	Maestría en Ingeniería de Sistemas	3	
9700	Doctorado en Ingeniería	1	4
<b>Facultad de Salud</b>			
5601	Especialización en Cirugía General	3	2
5602	Especialización en Anestesiología	1	6
5603	Especialización en Neurocirugía		1
5605	Especialización en Otorrinolaringología		2
5607	Especialización en Urología		1
5608	Especialización en Medicina Física y Rehabilitación	2	1
5609	Especialización en Pediatría	6	2
5610	Especialización en Medicina Interna	1	4
5611	Especialización en Ginecología y Obstetricia		5
5614	Especialización en Anatomía Patológica	1	
5615	Especialización en Psiquiatría		4
5616	Especialización en Dermatología		1
5618	Especialización en Radiodiagnóstico	1	1
5620	Especialización en Anatomía Patológica y Patología Clínica		1
5621	Especialización en Ortopedia y Traumatología	3	1
5622	Especialización en Medicina Familiar	6	
5624	Especialización en Cardiología		1
5626	Especialización en Administración de Salud		17
5627	Especialización en Bioética		3
5628	Especialización en Auditoría en Salud	7	6
5638	Especialización en Neonatología	2	1
5640	Especialización en Cuidado Intensivo	4	1
5671	Especialización en Enfermería Nefrológica	3	6
5672	Especialización en Enfermería Materno Perinatal		1
5673	Especialización en Enfermería Neonatal		1
5676	Especialización en Periodoncia	1	1
5677	Especialización en Cirugía Plástica, Estética, Maxilofacial y de la Mano		4
5678	Especialización en Odontología Pediátrica y Ortopedia Maxilar	3	
5679	Especialización en Ortodoncia	5	1
7601	Maestría en Enfermería - énfasis en Adulto y Anciano	1	
7602	Maestría en Enfermería - énfasis en Materno Infantil	1	
7681	Maestría en Salud Ocupacional	4	12
7682	Maestría en Administración de Salud	2	2
7683	Maestría en Ciencias Básicas Médicas	4	6
7687	Maestría en Morfología		1
7689	Maestría en Epidemiología	3	3
9695	Doctorado en Ciencias Biomédicas	1	1
<b>Instituto de Educación y Pedagogía</b>			
5491	Especialización en Docencia Universitaria	1	
5492	Especialización en Enseñanza de las Ciencias Naturales		2
7405	Maestría en Educación con énfasis en Educación Popular	1	1
7406	Maestría en Educación con énfasis en enseñanza de las Ciencias	3	1
7407	Maestría en Educación con énfasis en Fisiología del deporte	2	

Código Univalle	Programa Académico	2007-I	2007-II
<b>Instituto de Educación y Pedagogía</b>			
7412	Maestría en Educación - énfasis en Educación Matemática	1	1
9403	Doctorado en Educación-Área Hist. de la Educación y la Pedagogía		1
<b>Instituto de Psicología</b>			
5489	Especialización en Procesos Psicosociales para la Efectividad Organizacional		3
7416	Maestría en Psicología	5	3
<b>Educación Virtual</b>			
5903	Especialización en Conciliación y Resolución de Conflictos	2	
5925	Especialización en Estadística Aplicada énfasis en Mejoramiento de Calidad	1	
<b>Total</b>		<b>290</b>	<b>286</b>

**TABLA 23.** Créditos adjudicados - ICETEX - Univalle, 2007 // Fuente: Informe de Gestión 2007 Vicerrectoría Académica- Coordinación de Matrícula Financiera

Modalidad	Primer Semestre 2007	Segundo Semestre 2007	Total Año 2007
ACCES Matrícula	8	1	9
ACCES Sostenimiento	30	18	48
ACCES Maestrías	2	2	4
Pregrado Mediano Plazo	6	6	12
Apoyo Mejores Bachilleres	0	1	1
Postgrado Mediano Plazo	44	41	85
Postgrado Mediano Plazo (Parquesoft)	2	3	5
<b>Total Créditos</b>	<b>92</b>	<b>72</b>	<b>164</b>

**TABLA 24.** Créditos renovados - ICETEX - Univalle, 2007 // Fuente: Informe de Gestión 2007 Vicerrectoría Académica- Coordinación de Matrícula Financiera

Modalidad	Primer Semestre 2007	Segundo Semestre 2007	Total Año 2007
ACCES Matrícula	103	97	200
ACCES Sostenimiento	89	107	196
ACCES Maestrías	1	2	3
Pregrado Largo Plazo	48	35	83
Pregrado Mediano Plazo	7	16	23
Andrés Bello	3	2	5
Apoyo Mejores Bachilleres	1	1	2
Postgrado Mediano Plazo	63	80	143
Postgrado Mediano Plazo (Parquesoft)	0	0	0
<b>Total Créditos</b>	<b>315</b>	<b>340</b>	<b>655</b>

## 2.4

### INVESTIGACIÓN

**TABLA 25.** Grupos de investigación de la Universidad del Valle registrados y reconocidos por Colciencias // Fuente: Informe de Gestión 2007 Vicerrectoría de Investigaciones

\* Durante el año 2007 Colciencias no abrió convocatoria para medición de grupos de investigación  
En la categoría B se incluye un grupo de investigación interinstitucional con la Universidad de San Buenaventura de Cali.

Unidad académica	Categoría			Total medidos
	A	B	C	
Facultad de Artes Integradas	1	1	0	2
Facultad de Ciencias de la Administración	7	2	1	10
Facultad de Ciencias Naturales y Exactas	14	8	3	25
Facultad de Ciencias Sociales y Económicas	4	1	1	6
Facultad de Humanidades	7	4	0	11
Facultad de Ingeniería	10	12	10	32

Unidad académica	Categoría			Total medidos
	A	B	C	
Facultad de Salud	11	4	4	19
Instituto de Educación y Pedagogía	4	1	1	6
Instituto de Psicología	3	4	1	8
<b>Total</b>	<b>61</b>	<b>37</b>	<b>21</b>	<b>119</b>

**TABLA 26.** Grupos de investigación reconocidos por Colciencias, por unidad académica, 2007 // Fuente: Vicerrectoría de Investigaciones

Nombre del Grupo	Director	Clasificación
<b>Facultad de Artes Integradas</b>		
Grupo de Investigación en Periodismo e Información	Hernán Alfonso Toro Patiño	A
Centro de Investigaciones Territorio Construcción y Espacio -Citce	Carlos Enrique Botero Restrepo	B
Grupo de Investigación Hábitat y Desarrollo Sostenible Universidad del Valle	Oswaldo López	Reconocido
Grupo de Investigación en Arqueología y Diversidad Sociocultural Prehispánica, Arqueodiversidad	Carlos Armando Rodríguez Ruiz	Registrado
Total Grupos Facultad	4	
<b>Facultad de Ciencias de la Administración</b>		
Grupo Humanismo y Gestión	Karem Elizabeth Sánchez de Roldán	A
Gestión y Políticas Públicas	Edgar Varela Barrios	A
Nuevo Pensamiento Administrativo	Fernando Cruz Kronfly	A
Previsión y Pensamiento Estratégico	Benjamín Betancourt Guerrero	A
Participación Ciudadana y Desarrollo de Mecanismos Contra la Corrupción	Omar De Jesús Montilla Galvis	A
Contabilidad, Finanzas y Gestión Pública	Omar De Jesús Montilla Galvis	A
Grupo de Investigación en Marketing	Héctor Augusto Rodríguez Orejuela	A
Gestión y Evaluaciones de Programas y Proyectos	Leonardo Solarte Pazos	B
Calidad y Productividad en las Organizaciones	Leonel Leal Cardozo	B
Grupo de Investigación en Negocios Internacionales y Comercio Exterior	Rubén Darío Echeverry Romero	C
Grupo de Investigación en Generación de Valor Económico	Jorge Alberto Rivera Godoy	C
Grupo de Investigación en Solvencia y Riesgo Financiero	Edinson Caicedo Cerezo	Registrado
Grupo de Investigación Temas Contemporáneos en Contabilidad, Control, Gestión y Finanzas	Patricia González González	Registrado
Total Grupos Facultad	13	
<b>Facultad de Ciencias Naturales y Exactas</b>		
Grupo de Investigación de Compuestos Heterocíclicos	Braulio Argiro Inuasty Obando	A
Óptica Cuántica	Efraín Solarte Rodríguez	A
Grupo de Metalurgia Física y Teoría de Transiciones de Fase	Germán Antonio Pérez Alcázar	A
Ecología de Estuarios y Manglares	Jaime Ricardo Cantera Kintz	A
Grupo de Física Teoría del Estado Sólido	Jesús María Calero Quintero	A
Síntesis y Mecanismos de Reacción en Química Orgánica	Luz Marina Jaramillo Gómez	A
Grupo de Investigación en Ciencias Ambientales y de la Tierra, Ilama	Orlando Zúñiga Escobar	A
Biología, Ecología y Manejo de Hormigas	Patricia Chacón Cardozo	A
Grupo de Películas Delgadas	Maria Elena Gómez De Prieto	A
Grupo de Investigaciones Entomológicas	Ranulfo González Obando	A
Grupo de Cristalografía	Rodolfo Moreno Fuquen	A
Transiciones de Fase en Sistemas no Metálicos	Rubén Antonio Vargas Zapata	A
Biología Vegetal Aplicada	Enrique Javier Peña Salamanca	A
Química Teórica y Computacional	Julio Cesar Arce Clavijo	A
Grupo de Electroquímica	Fernando Enrique Larmat González	B
Ecología de Arrecifes Coratinos	Fernando Zapata Rivera	B
Ecuaciones Diferenciales Parciales y Geometría-Univalle-Erm	José Raúl Quintero Henao	B
Gravitación	Luis Norberto Granda Velásquez	B
Gisíomca	Esperanza Galarza De Becerra	B
Grupo de Estudios Ecogenéticos y Biología Molecular	Nelson Toro Perea	B
Laboratorio de Herpetología	Fernando Castro Herrera	B

Nombre del Grupo	Director	Clasificación
<b>Facultad de Ciencias Naturales y Exactas</b>		
Grupo de Investigación Ecología Animal	Alan Giraldo López	B
Análisis Numérico, Optimización y Problemas Inversos (Anopi)	Doris Hinestroza Gutiérrez	C
Grupo de Investigación de la Contaminación Ambiental por Metales y Plaguicidas (Gicamp)	Martha Isabel Páez Melo	C
Genética Molecular Humana	Guillermo Barreto Rodríguez	C
Grupo de Investigación Separaciones Analíticas	Junior Emiro Sandoval Higueta	Reconocido
Educación Matemática	Cesar Augusto Delgado García	Registrado
Laboratorio de Investigación en Catálisis y Procesos	Julián Urresta Diel	Registrado
Total Grupos Facultad	28	
<b>Facultad de Ciencias Sociales y Económicas</b>		
Conflicto, Aprendizaje y Teoría de Juegos	Boris Salazar Trujillo	A
Migración, Urbanización e Identidades de las Poblaciones Afrocolombianas	Fernando Urrea Giraldo	A
Economía Laboral	José Ignacio Uribe García	A
Sociedad, Historia y Cultura	Renán José Silva Olarte	A
Crecimiento y Desarrollo Económico	Carlos Humberto Ortiz Quevedo	B
Economía Regional y Ambiental	Fabio Alberto Arias Arbeláez	C
Familia, Parentesco y Reproducción Social	Pedro Quintín Quilez	Registrado
Total Grupos Facultad	7	
<b>Facultad de Humanidades</b>		
Asociación: Centros de Estudios Regionales, Región	Alonso Valencia Llano	A
Praxis - Grupo de Investigación en Ética y Filosofía Política	Delfín Ignacio Grueso Vanegas	A
Cununo	Mario Diego Romero Vergara	A
Narrativa Colombiana	Darío Henao Restrepo	A
Mentis - Grupo de Investigación Filosofía de la Mente y Ciencias Cognitivas	Omar Javier Díaz Saldaña	A
Equipo de Investigación en Lingüística Aplicada, Eila	Martha Isabel Berdugo Torres	A
Episteme: Filosofía y Ciencia	Germán Guerrero Pino	A
Género, Literatura y Discurso	Carmina Navia Velasco	B
Textualidad y Cognición	Maria Cristina Martínez De Jiménez	B
Etología y Filosofía	William Mauricio González Velasco	B
Grupo de Investigación en Bilingüismo	Harvey Tejada	Reconocido
Traduterm	Emma Rodríguez Camacho	Registrado
Grupo de Investigación Sujetos y Acciones Colectivas	Alaba Nubia Rodríguez Pizarro	Registrado
Total Grupos Facultad	13	
<b>Facultad de Ingeniería</b>		
Grupo de Investigación en Ingeniería Sísmica, Ingeniería Eólica y Estructuras Inteligentes, G-7	Peter Thomson Roach	A
Recubrimientos Duros y Aplicaciones Industriales	Federico Sequeda Osorio	A
Grupo de Investigación en Alta Tensión, Gralta	Héctor Cadavid Ramírez	A
Grupo de Investigación en Procesos Avanzados de Oxidación para Tratamientos Biológicos y Químicos	Irma Janeth Sanabria Gómez	A
Abastecimiento de Agua	Luis Darío Sánchez Torres	A
Grupo de Estudios Doctorales en Informática-Gedi	Juan Francisco Díaz Frías	A
Grupo de Investigación en Ambientes Visuales de Programación Aplicativa, Avispa	Camilo Rueda Calderón	A
Grupo de Saneamiento Ambiental	Miguel Ricardo Peña Varón	A
Estudio y Control de la Contaminación Ambiental	Patricia Torres Lozada	A
Grupo Materiales Compuestos	Ruby Mejía De Gutiérrez	A
Grupo de Investigación en Ingeniería de Procesos Agroalimentarios y Biotecnológicos, Gipab	Carlos Antonio Vélez Pasos	B
Grupo de Investigación en Cadenas de Abastecimiento - Universidad del Valle - Georgia Institute Of Technology	Carlos Julio Vidal Holguín	B

Nombre del Grupo	Director	Clasificación
<b>Facultad de Ingeniería</b>		
Grupo de Investigación en Percepción y Sistemas Inteligentes	Eduardo Francisco Caicedo Bravo	B
Grupo de Biomecánica de la Universidad del Valle	José Jaime García Álvarez	B
Grupo de Investigación en Control Industrial, Gici	José Miguel Ramírez Scarpeta	B
Termodinámica Estadística y Simulación Molecular	Mario Andrés Llano Restrepo	B
Química y Física de Celdas de Combustibles	Rubén Jesús Camargo Amado	B
Grupo de Investigación en Ingeniería de Recursos Hídricos y Desarrollo de Suelos, Irehisa	Yesid Carvajal Escobar	B
Grupo de Investigación en Conversión de Energía, Convergía	Jairo Palacios Peñaranda	B
Grupo de Biotecnología en Cadenas Productivas de Frutales Promisorios	Dagoberto Castro Restrepo	B
Grupo de Investigación en Transporte, Tránsito y Vías, Gittv	Ciro Jaramillo Molina	B
Calidad y Preservación de Ecosistemas Acuáticos	Marlon Peláez Rodríguez	B
Grupo Gestión Integrada de Recursos Hídricos y Desarrollo de Suelos	Inés Restrepo Tarquino	B
Observatorio Sismológico del Suroccidente -Osso- Corporación Osso	Andrés Alberto Velásquez Restrepo	C
Grupo de Investigación en Logística y Producción - Universidad del Valle	Carlos Julio Vidal Holguín	C
Grupo de Investigación en Ciencias, Tecnología y Sociedad	Carlos Augusto Osorio Marulanda	C
Grupo de Investigación en Gestión Tecnológica	Gladys Rincón Bergman	C
Ciencia y Tecnología del Carbón	Juan Manuel Barraza Burgos	C
Desarrollo Institucional y Gestión Comunitaria en Agua y Saneamiento	Mariela García Vargas	C
Grupo de Investigación del Cluster Bioindustrial del Occidente Colombiano (Cboc)	Myriam Sánchez Mejía	C
Grupo de Investigación en Mejoramiento Industrial	Gonzalo Fernando Casanova García	C
Termodinámica Aplicada	Gustavo Eduardo Bolaños Barrera	C
Grupo de Investigación en Fatigas y Superficies	John Jairo Coronado Marín	C
Grupo de Investigación en Estadística Aplicada - Inferir	Javier Olaya Ochoa	C
Arquitecturas Digitales y Microelectrónicas	Álvaro Bernal Noreña	Reconocido
Eva (Evolución Y Vida Artificiales)	Ángel de la Encarnación García Baños	Registrado
Modelación de Sistemas Agrícolas	Gabriel Conde Arango	Registrado
Grupo de Bionanoelectrónica	Jaime Velasco Medina	Registrado
Tratamiento de Minerales Preciosos	Jorge Enrique López Galán	Registrado
Bioinformática y Biocomputación	Irene Tischer	Registrado
Grupo de Investigación Aplicada a la Construcción, Grua	Armando Orobio Quiñónez	Registrado
Sistel-Uv (Grupo de Investigación en Sistemas de Telecomunicaciones)	Fabio Germán Guerrero Moreno	Registrado
Grupo de Investigación en Geomática Aplicada, Giga	Olga Lucia Baquero Montoya	Registrado
Total Grupos Facultad	43	
<b>Facultad de Salud</b>		
Grupo de Nutrición	Ana Beatriz Gracia De Ramírez	A
Virem-Virus Emergentes y Enfermedades	Beatriz Parra Patiño	A
Gastroenterología, Hepatología y Nutrición Pediátrica, Gastrohnp	Carlos Alberto Velasco Benítez	A
Cuidado de Enfermería	Edelmira Castillo Espítia	A
Grupo Epidemiología y Salud Poblacional	Fabián Méndez Paz	A
Centro de Estudios Cerebrales	Hernán José Pimienta Jiménez	A
Centro para el Desarrollo y Evaluación de Tecnología en Salud Pública, Cedetes	Ligia Malagón de Salazar	A
Registro Poblacional de Cáncer	Luis Eduardo Bravo Ocaña	A
Cisalva - Instituto de Investigación y Desarrollo en Prevención de Violencia y Promoción de la Convivencia Social	Maria Isabel Gutiérrez Martínez	A
Instituto de Inmunología del Valle	Sócrates Herrera Valencia	A
Farmacología Univalle	José Oscar Gutiérrez Montes	A
Medicina Periodontal	Adolfo Contreras Rengifo	B
Centro para el Desarrollo de la Salud Integral Materno, Perinatal Infantil y Adolescencia-Cemiya	Jorge Mejía López	B
Grupo Malformaciones Congénitas y Perinatales y Dismorfología, Cali HUV	Carolina Isaza de Lourido	B
Grupo de Investigación en Enfermedades Tiroideas y Metabólicas	Matilde Mizrahi De Bernal	B
Laboratorio de Biología Molecular y Patogénesis	Jesús Felipe García Vallejo	C
Neurociencias	Julio Villalobos Talero	C
Grupo Cirugía Oral y Maxilofacial	Miguel Evelio León Arcila	C
Grupo Salud Ocupacional - Escuela de Salud Pública - Universidad del Valle	Carlos Alfonso Osorio Torres	C

Nombre del Grupo	Director	Clasificación
<b>Facultad de Salud</b>		
Grupo de Investigación en Promoción de la Salud, Promesa	Gladys Eugenia Canaval Erazo	Registrado
Grupo Tejidos Blandos y Mineralizados	Liliana Salazar Monsalve	Registrado
Grupo de Biotecnología e Infecciones Bacterianas	Myriam Astudillo Hernández	Registrado
Cátedra de Discapacidad y Rehabilitación	Liliana Tenorio Santaella	Registrado
Total Grupos Facultad	23	
<b>Instituto de Educación y Pedagogía</b>		
Grupo Interinstitucional Ciencia, Acciones y Creencias Upn-Uv	Luis Enrique Salcedo Torres	A
Grupo de Educación Popular	José Hleap Borrero	A
Grupo de Historia de las Matemáticas	Luis Carlos Arboleda Aparicio	A
Historia de la Práctica Pedagógica en Colombia	Olga Lucía Zuluaga Garcés	A
Grupo de Investigación Interdisciplinaria en Pedagogía del Lenguaje y Matemáticas	Carlos Eduardo Vasco Uribe	B
Grupo de Educación Matemática	Jorge Hernando Arce Chaves	C
Grupo de Pedagogía	Javier Fayad Sierra	Registrado
Grupo de Investigación en Educación y Filosofía	Julio Santiago Cubillos Bernal	Registrado
Educación, Pedagogía y Política Universitaria	Maria Stella Valencia Tabares	Registrado
Total Grupos Facultad	9	
<b>Instituto de Psicología</b>		
Psicología Organizacional y del Trabajo	Erico Rentería Pérez	B
Matemática y Cognición	Mariela Orozco Hormaza	A
Cognición y Desarrollo Representacional	Rebeca Puche Navarro	A
Desarrollo Psicológico en Contextos	Hernán Sánchez Ríos	A
Cultura y Desarrollo Humano	Maria Cristina Tenorio Sampson	B
Grupo de Investigación en Desarrollo, Sociedad y Medio Ambiente	Maria Eugenia Delgado Gallego	B
Grupo de Investigación Clínica en Psicología, Neuropsicología y Neuropsiquiatría	Oscar Sierra Fitzgerald	B
Lenguaje, Cognición y Educación	Miralba Correa Restrepo	C
Total Grupos Facultad	8	
<b>Total Grupos de la Universidad del Valle</b>	<b>148</b>	

**TABLA 27.** Proyectos activos en la Vicerrectoría de Investigaciones discriminados por unidad académica, 2005-2007// Fuente: Vicerrectoría de Investigaciones

Unidad académica	Número de proyectos		
	2005	2006	2007
Facultad de Artes Integradas	12	6	17
Facultad de Ciencias de la Administración	65	17	19
Facultad de Ciencias Naturales y Exactas	20	49	64
Facultad de Ciencias Sociales y Económicas	12	9	15
Facultad de Humanidades	37	18	22
Facultad de Ingeniería	63	53	64
Facultad de Salud	72	38	42
Instituto de Educación y Pedagogía	19	10	12
Instituto de Psicología	16	16	21
<b>Total</b>	<b>316</b>	<b>216</b>	<b>276</b>

**TABLA 28.** Recursos financiados por Colciencias y otras entidades, 2007 // Fuente: Vicerrectoría de Investigaciones

Institución	Monto Financiado
Royal Society Chemistri	\$ 7.762.000,00
Centros para la Prevención y Control de Enfermedades	\$ 170.000.000,00
Conservación Internacional	\$ 58.500.000,00
Corporación Colombiana Internacional	\$ 73.360.000,00
Gobernación Del Valle Del Cauca	\$ 630.000.000,00
Ircd	\$ 349.050.000,00
Ministerio De Agricultura	\$ 2.111.813.285,00



Institución	Monto Financiado
Ministerio De La Protección Social	\$ 200.000.000,00
Promigas	\$ 185.178.000,00
Royal Society Chemistri	\$ 7.762.000,00
Centros Para La Prevención Y Control De Enfermedades	\$ 170.000.000,00
Conservación Internacional	\$ 58.500.000,00
Ministerio De Educación Nacional	\$ 100.000.000,00
Corporación Colombiana Internacional	\$ 73.360.000,00
Total Otras Entidades	\$ 4.195.285.285,00
PROYECTOS FINANCIADOS POR COLCIENCIAS (10) Aprox.	\$1.357.040.000,00
Programas Financiados Por Colciencias	\$3.287.983.724,00
Total Colciencias	\$4.645.023.724,00
<b>Total Financiación Obtenida</b>	<b>\$ 8.840.309.009,00</b>

**TABLA 29.** Jóvenes investigadores por unidad académica presentados y aprobados en las convocatorias de Colciencias// Fuente: Informe de Gestión 2007 Vicerrectoría de Investigaciones

Aprobados	2006		2007	
	Presentados	Aprobados	Presentados	Aprobados
Facultad de Salud	8	2	3	1
Facultad de Ciencias Naturales y Exactas	7	5	11	9
Facultad de Ingeniería	10	2	10	6
Instituto de Psicología	2	0	1	1
Facultad de Ciencias de la Administración	0	0	2	2
Instituto de Educación y Pedagogía	0	0	0	0
Facultad de Ciencias Sociales y Económicas	2	1	5	4
Facultad de Humanidades	0	0	3	3
Facultad de Artes Integradas	0	0	0	0
<b>Total</b>	<b>29</b>	<b>10</b>	<b>35</b>	<b>26</b>

**TABLA 30.** Revistas de la Universidad del Valle indexadas por Colciencias // Fuente: Vicerrectoría de Investigaciones


Revistas indexadas. Actualización del Índice Bibliográfico Nacional IBN Publindex 2007

Universidad del Valle				
Categoría	ISSN	Título	Programa Nacional de CyT	Indexada en publindex hasta
B	0123-3033	Ingeniería y Competitividad	Desarrollo Tecnológico Industrial y Calidad	Diciembre de 2008
B	0120-6788	Matemáticas: Enseñanza Universitaria	Ciencias Básicas	Diciembre de 2008
B	0120-4688	Praxis Filosófica	Ciencias Sociales y Humanas	Diciembre de 2008
C	1657-9526	Entreartes	Ciencias Sociales y Humanas	Junio de 2008
C	0120-3479	Lenguaje	Ciencias Sociales y Humanas	Diciembre de 2007
C	0120-4130	Poligramas	Ciencias Sociales y Humanas	Junio de 2008
C	0120-4661	Historia y Espacio	Ciencias Sociales y Humanas	Junio de 2008
C	1657-6357	Sociedad y Economía	Ciencias Sociales	Diciembre de 2008
Corporación Editora Médica del Valle				
A2	1657-9534	Colombia Médica	Ciencia y Tecnología de la Salud	Junio de 2008

**TABLA 31.** Docentes en número y TCEI\* dedicados a investigación, 2007 // Fuente: Base de datos de Asignación Académica

TCEI\*: (Tiempos completo equivalentes dedicados a investigación)  
(Horas dedicadas a investigación) / 880 - Metodología SUE del M.E.N.

Unidad académica	2005-I	2005-II	2006-I	2006-II	2007-I	2007-II
Facultad de Artes Integradas	4,3	4,5	3,7	4,7	4,6	6,0
Facultad de Ciencias de la Administración	3,5	3,4	4,0	4,3	5,1	4,6
Facultad de Ciencias Naturales y Exactas	17,5	14,4	18,3	17,5	17,4	20,4
Facultad de Ciencias Sociales y Económicas	5,3	4,8	6,6	7,6	7,1	7,6
Facultad de Humanidades	7,3	8,5	7,6	7,8	9,2	9,2
Facultad de Ingeniería	19,0	16,4	21,2	20,7	26,0	25,4
Facultad de Salud	10,8	10,9	16,2	15,6	14,2	14,5
Instituto de Educación y Pedagogía	4,1	3,8	1,4	5,1	5,2	5,7
Instituto de Psicología	3,5	3,0	3,5	3,9	4,7	4,0
<b>Total</b>	<b>75,4</b>	<b>69,7</b>	<b>82,5</b>	<b>87,3</b>	<b>93,5</b>	<b>97,4</b>





**2.5**  
**PERSONAL DOCENTE**  
**Y ADMINISTRATIVO**

**TABLA 32.** Docentes nombrados por unidad académica y género, 2000-2007 // Fuente: División de Recursos Humano

Unidad académica	2000		2001		2002		2003		2004		2005		2006		2007		Total					
	M	F	M	F	M	F	M	F	M	F	M	F	M	F	M	F						
Facultad de Artes Integradas	57	24	54	24	57	26	83	57	22	79	58	25	83	62	24	86	64	24	88	65	25	90
Facultad de Ciencias de la Administración	31	7	30	9	32	8	40	32	9	41	35	8	43	39	10	49	36	10	46	38	12	50
Facultad de Ciencias Naturales y Exactas	78	18	76	18	78	19	97	78	19	97	78	19	97	83	21	104	85	22	107	84	24	108
Facultad de Ciencias Sociales y Económicas	20	3	20	3	23	4	27	23	4	27	21	5	26	22	6	28	21	5	26	22	7	29
Facultad de Humanidades	57	39	57	38	95	11	99	60	41	101	61	42	103	63	45	108	63	43	106	65	44	109
Facultad de Ingeniería	132	33	129	33	162	60	168	129	34	163	132	33	165	136	34	170	130	34	164	137	37	174
Facultad de Salud	107	76	101	77	178	133	200	112	86	198	118	88	206	132	90	222	127	89	216	130	100	230
Instituto de Educación y Pedagogía	17	9	26	21	30	114	86	34	21	32	24	11	35	24	15	39	23	14	37	23	15	38
Instituto de Psicología	10	8	18	10	8	22	12	20	10	9	9	9	18	11	9	20	10	10	20	10	11	21
<b>Total Sede Cali</b>	<b>509</b>	<b>217</b>	<b>498</b>	<b>219</b>	<b>717</b>	<b>530</b>	<b>768</b>	<b>522</b>	<b>235</b>	<b>757</b>	<b>536</b>	<b>240</b>	<b>776</b>	<b>572</b>	<b>254</b>	<b>826</b>	<b>559</b>	<b>251</b>	<b>810</b>	<b>574</b>	<b>275</b>	<b>849</b>

**TABLA 33.** Docentes nombrados por nivel de formación y unidad académica, 2000-2007  
// Fuente: División de Recursos Humanos

Unidad académica	2000	2001	2002	2003	2004	2005	2006	2007
<b>Facultad de Artes Integradas</b>	81	78	83	79	83	86	88	90
Doctorado	7	7	7	7	7	5	5	5
Especialización	14	14	14	14	15	18	18	18
Maestría	27	26	25	24	24	24	25	26
Pregrado	33	31	37	34	37	39	40	41
<b>Facultad de Ciencias de la Administración</b>	38	39	40	41	43	49	46	50
Doctorado	6	6	6	6	7	8	8	8
Especialización	5	7	8	7	6	11	10	11
Maestría	19	18	18	19	21	20	19	21
Pregrado	8	8	8	9	9	10	9	10
<b>Facultad de Ciencias Naturales y Exactas</b>	96	94	97	97	97	104	107	108
Doctorado	65	63	63	63	64	76	77	77
Especialización	0	0	0	0	0	0	0	0
Maestría	30	30	28	27	26	26	26	27
Pregrado	1	1	6	7	7	2	4	4
<b>Facultad de Ciencias Sociales y Económicas</b>	23	23	27	27	26	28	26	29
Doctorado	9	9	9	9	9	10	9	10
Especialización	1	1	1	1	1	1	0	0
Maestría	9	9	11	11	11	12	13	15
Pregrado	4	4	6	6	5	5	4	4
<b>Facultad de Humanidades</b>	96	95	99	101	103	108	106	109
Doctorado	19	17	16	16	17	17	17	16
Especialización	13	13	14	14	13	18	14	14
Maestría	53	54	55	56	57	65	68	69
Pregrado	11	11	14	15	16	8	7	10
<b>Facultad de Ingeniería</b>	165	162	168	163	165	170	164	174
Doctorado	41	40	39	35	55	55	56	57
Especialización	18	17	16	17	15	17	14	14
Maestría	80	80	80	78	65	78	76	78
Pregrado	26	25	33	33	30	20	18	25
<b>Facultad de Salud</b>	183	178	200	198	206	222	216	230
Doctorado	10	10	10	10	10	11	14	15
Especialización	94	91	89	88	93	104	102	109
Maestría	67	65	65	63	64	71	68	70
Pregrado	12	12	36	37	39	36	32	36
<b>Instituto de Educación y Pedagogía</b>	26	30	34	32	35	39	37	38
Doctorado	8	9	8	9	12	12	12	11
Especialización	2	3	3	2	2	3	3	3
Maestría	11	13	13	12	13	18	16	17
Pregrado	5	5	10	9	8	6	6	7
<b>Instituto de Psicología</b>	18	18	20	19	18	20	20	21
Doctorado	5	4	5	4	4	3	3	4
Especialización	0	0	0	0	0	1	1	1
Maestría	10	11	13	13	12	14	15	15
Pregrado	3	3	2	2	2	2	1	1
<b>Total</b>	<b>726</b>	<b>717</b>	<b>768</b>	<b>757</b>	<b>776</b>	<b>826</b>	<b>810</b>	<b>849</b>
Doctorado	170	165	163	159	185	197	201	203
Especialización	147	146	145	143	145	173	162	170
Maestría	306	306	308	303	293	328	326	338
Pregrado	103	100	152	152	153	128	121	138

**TABLA 34.** Docentes nombrados según dedicación y unidad académica, 2000-2007 // Fuente: División de Recursos Humanos

Unidad académica	2000	2001	2002	2003	2004	2005	2006	2007
<b>Facultad de Artes Integradas</b>								
Tiempo completo	65	63	66	64	65	66	74	76
Tiempo parcial	16	15	17	15	18	20	14	14
<b>Total TCE</b>	<b>73</b>	<b>70,5</b>	<b>74,5</b>	<b>71,5</b>	<b>74</b>	<b>76</b>	<b>81</b>	<b>83</b>
<b>Facultad de Ciencias de la Administración</b>								
Tiempo completo	33	35	36	39	41	47	45	48
Tiempo parcial	5	4	4	2	2	2	1	2
<b>Total TCE</b>	<b>35,5</b>	<b>37</b>	<b>38</b>	<b>40</b>	<b>42</b>	<b>48</b>	<b>45,5</b>	<b>49</b>
<b>Facultad de Ciencias Naturales y Exactas</b>								
Tiempo completo	95	93	96	96	96	103	106	107
Tiempo parcial	1	1	1	1	1	1	1	1
<b>Total TCE</b>	<b>95,5</b>	<b>93,5</b>	<b>96,5</b>	<b>96,5</b>	<b>96,5</b>	<b>103,5</b>	<b>106,5</b>	<b>107,5</b>
<b>Facultad de Ciencias Sociales y Económicas</b>								
Tiempo completo	22	22	26	26	26	28	26	29
Tiempo parcial	1	1	1	1	0	0	0	0
<b>Total TCE</b>	<b>22,5</b>	<b>22,5</b>	<b>26,5</b>	<b>26,5</b>	<b>26</b>	<b>28</b>	<b>26</b>	<b>29</b>
<b>Facultad de Humanidades</b>								
Tiempo completo	95	94	98	100	103	108	106	109
Tiempo parcial	1	1	1	1	0	0	0	0
<b>Total TCE</b>	<b>95,5</b>	<b>94,5</b>	<b>98,5</b>	<b>100,5</b>	<b>103</b>	<b>108</b>	<b>106</b>	<b>109</b>
<b>Facultad de Ingeniería</b>								
Tiempo completo	162	160	166	162	164	169	163	172
Tiempo parcial	3	2	2	1	1	1	1	2
<b>Total TCE</b>	<b>163,5</b>	<b>161</b>	<b>167</b>	<b>162,5</b>	<b>164,5</b>	<b>169,5</b>	<b>163,5</b>	<b>173</b>
<b>Facultad de Salud</b>								
Tiempo completo	107	107	113	113	107	107	107	110
Tiempo parcial	76	71	87	85	99	115	109	120
<b>Total TCE</b>	<b>145</b>	<b>142,5</b>	<b>156,5</b>	<b>155,5</b>	<b>156,5</b>	<b>164,5</b>	<b>161,5</b>	<b>170</b>
<b>Instituto de Educación y Pedagogía</b>								
Tiempo completo	26	29	34	32	35	39	37	38
Tiempo parcial	0	1	0	0	0	0	0	0
<b>Total TCE</b>	<b>26</b>	<b>29,5</b>	<b>34</b>	<b>32</b>	<b>35</b>	<b>39</b>	<b>37</b>	<b>38</b>
<b>Instituto de Psicología</b>								
Tiempo completo	17	17	20	19	18	19	18	18
Tiempo parcial	1	1	0	0	0	1	2	3
<b>Total TCE</b>	<b>17,5</b>	<b>17,5</b>	<b>20</b>	<b>19</b>	<b>18</b>	<b>19,5</b>	<b>19</b>	<b>19,5</b>

**TABLA 35.** Docentes nombrados por categoría, 2000-2007 // Fuente: División de Recursos Humanos

Categoría	2000	2001	2002	2003	2004	2005	2006	2007
Profesor Asistente	190	182	195	185	187	206	216	228
Profesor Auxiliar	67	45	79	80	113	167	145	167
Profesor Asociado	168	171	167	163	161	145	145	151
Profesor Titular	301	319	327	329	315	308	304	303
<b>Total</b>	<b>726</b>	<b>717</b>	<b>768</b>	<b>757</b>	<b>776</b>	<b>826</b>	<b>810</b>	<b>849</b>

**TABLA 36.** Docentes contratistas en Cali por unidad académica, 2007 // Fuente: División de Recursos Humanos

\*Horas de Docencia Semanales

\*\*TCE: Tiempo completo + 0.5\*tiempo parcial + horas dictadas en el semestre por docentes hora cátedra/(18\*40), según metodología de cálculo de indicadores de la Subcomisión Técnica de Universidades Estatales SUE del Ministerio de Educación Nacional

Unidad académica	Parcial	Hora cátedra*	TCE**	
Facultad de Artes Integradas	10	5	803,0	32,6
Facultad de Ciencias de la Administración	6	6	591,0	23,8
Facultad de Ciencias Naturales y Exactas	16	0	528,0	29,2
Facultad de Ciencias Sociales y Económicas	1	1	6	1,7
Facultad de Humanidades	23	9	749,0	46,2
Facultad de Ingeniería	14	14	548,0	34,7
Facultad de Salud	2	52	2295,0	85,4
Instituto de Educación y Pedagogía	13	10	457,0	29,4
Instituto de Psicología	0	3	49,0	2,7
<b>Total</b>	<b>85</b>	<b>100</b>	<b>6026</b>	<b>285,7</b>

**TABLA 37.** Docentes contratistas TCE\* 2000 - 2007, segundos semestres // Fuente: División de Recursos Humanos

\*TCE: Tiempo completo + 0.5\*tiempo parcial + horas dictadas en el semestre por docentes hora cátedra/ (18\*40)

Unidad académica	2000	2001	2002	2003	2004	2005	2006	2007
Facultad de Artes Integradas	29,6	29	29,4	36	35,4	35,2	33,0	32,6
Facultad de Ciencias de la Administración	11,9	14,4	16	17,2	20,4	19,3	27,8	23,8
Facultad de Ciencias Naturales y Exactas	15,8	20,2	20	23,3	28,2	24,9	27,4	29,2
Facultad de Ciencias Sociales y Económicas	2,3	0,7	0,7	1,2	2	2,4	3,5	1,7
Facultad de Humanidades	22,7	37,3	37,4	38	47,9	42,5	47,9	46,2
Facultad de Ingeniería	17,8	20,5	20,8	25,8	28	32,7	36,3	34,7
Facultad de Salud	62,4	59,4	59,2	69,4	83,2	87,3	88,7	85,4
Instituto de Educación y Pedagogía	18,5	16,4	16,6	19,5	19,3	19,9	22,0	29,4
Instituto de Psicología	2,5	1,8	1,6	3,2	2,1	1,7	4,0	2,7
<b>Total Sede Cali</b>	<b>183,5</b>	<b>199,7</b>	<b>201,7</b>	<b>233,5</b>	<b>266,3</b>	<b>265,9</b>	<b>290,6</b>	<b>285,7</b>
<b>Sedes Regionales</b>							111,7	117,9
<b>Total Univalle</b>	<b>183,5</b>	<b>199,7</b>	<b>201,7</b>	<b>233,5</b>	<b>266,3</b>	<b>265,9</b>	<b>402,3</b>	<b>403,6</b>

**TABLA 38.** Personal administrativo nombrado según género, 2000 - 2007, segundos semestres // Fuente: División de Recursos Humanos

Unidad académica	2000		2001		2002		2003		2004		2005		2006		2007	
	M	F	M	F	M	F	M	F	M	F	M	F	M	F	M	F
Facultad de Ciencias de la Administración	3	6	5	19	5	17	4	17	3	18	4	20	4	18	5	21
Facultad de Ciencias Sociales y Económicas	3	8	4	11	4	10	2	9	4	10	3	12	3	12	3	11
Facultad de Artes Integradas	12	17	12	28	15	28	14	26	15	28	15	29	16	28	17	29
Facultad de Ciencias Naturales y Exactas	23	30	25	33	28	34	23	33	29	36	29	37	29	36	32	35
Facultad de Humanidades	8	20	9	32	11	33	12	30	11	31	12	32	12	31	12	33
Facultad de Ingeniería	34	40	35	59	38	62	33	56	40	56	37	56	38	55	38	56
Facultad de Salud	34	81	34	98	35	106	32	100	35	95	32	98	33	99	30	99
Instituto de Educación y Pedagogía	6	17	7	19	7	18	4	16	5	21	5	18	5	20	7	19

Unidad académica	2000		2001		2002		2003		2004		2005		2006		2007	
	M	F	M	F	M	F	M	F	M	F	M	F	M	F	M	F
Instituto de Psicología	2	4	2	4	3	4	2	3	2	5	2	6	2	6	2	5
Rectoría	17	26	21	37	22	34	24	34	35	41	33	43	36	43	38	45
Vicerrectoría de Investigaciones	0	2	2	9	2	9	3	9	2	10	4	6	5	8	5	7
Vicerrectoría de Bienestar Universitario	33	39	40	57	52	88	53	93	61	106	57	109	63	114	61	115
Vicerrectoría Académica	34	55	36	64	42	68	51	82	60	80	72	80	73	81	76	83
Vicerrectoría Administrativa	126	52	228	104	231	112	236	106	240	112	245	117	246	117	246	123
<b>Total</b>	<b>335</b>	<b>397</b>	<b>460</b>	<b>574</b>	<b>495</b>	<b>623</b>	<b>493</b>	<b>614</b>	<b>542</b>	<b>649</b>	<b>550</b>	<b>663</b>	<b>565</b>	<b>668</b>	<b>572</b>	<b>681</b>

**TABLA 39.** Personal administrativo contratista según género, 2007 // Fuente: División de Recursos Humanos

Unidad académica	2007-I		2007-II	
	F	M	F	M
Facultad de Artes Integradas	19	8	10	6
Facultad de Ciencias Naturales y Exactas	0	3	0	3
Facultad de Ciencias de la Administración	18	8	8	5
Facultad de Humanidades	5	9	7	6
Facultad de Ingeniería	46	40	36	54
Facultad de Salud	89	69	64	45
Instituto de Educación y Pedagogía	17	5	7	1
Instituto de Psicología	6	0	2	0
Rectoría	36	37	33	30
Vicerrectoría Académica	1	0	1	0
Vicerrectoría Administrativa	4	1	6	1
Vicerrectoría de Bienestar Universitario	5	14	5	14
Vicerrectoría de Investigaciones	33	30	34	24
<b>Total</b>	<b>279</b>	<b>224</b>	<b>213</b>	<b>189</b>

**TABLA 40.** Participación de las unidades académicas en comisiones de estudio, 2007 // Fuente: Vicerrectoría Académica

Unidad académica	Maestría	Doctorado	Total
Facultad de Artes Integradas	1,82%	9,09%	10,91%
Facultad de Ciencias de la Administración	0,00%	5,45%	5,45%
Facultad de Ciencias Naturales y Exactas	0,00%	3,64%	3,64%
Facultad de Ciencias Sociales y Económicas	0,00%	3,64%	3,64%
Facultad de Humanidades	1,82%	21,82%	23,64%
Facultad de Ingeniería	3,64%	29,09%	32,73%
Instituto de Educación y Pedagogía	0,00%	7,27%	7,27%
Instituto de Psicología	0,00%	7,27%	7,27%
Facultad de Salud	1,82%	3,64%	5,45%
<b>Total</b>	<b>9,09%</b>	<b>90,91%</b>	<b>100,00%</b>

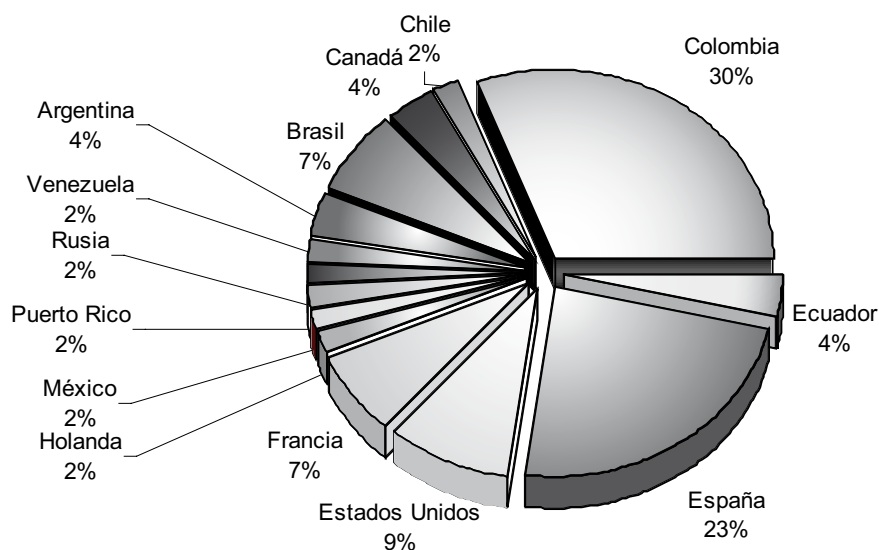


FIGURA 17. Porcentaje en comisiones de estudio según país de destino, 2007 // Fuente: Vicerrectoría Académica. Cálculos OPDI

TABLA 41. Docentes en comisión de estudio, 2007 // Fuente: Vicerrectoría Académica

Comisionado	Unidad académica	Tipo de Programa	Institución	País
<b>Facultad de Artes Integradas</b>				
Docente tiempo completo	Artes Escénicas	Doctorado	Universidad de Valencia	España
Docente tiempo completo	Artes Escénicas	Doctorado	Universidad de Valencia	España
Docente tiempo completo	Departamento de Diseño	Maestría	Universidad Autónoma de México	México
Docente tiempo completo	Escuela de Comunicación Social	Doctorado	Universidad del Valle	Colombia
Docente tiempo completo	Escuela de Comunicación Social	Doctorado	Universidad del Valle	Colombia
Docente tiempo parcial	Escuela de Música	Doctorado	Conservatorio San Petesburgo	Rusia
<b>Facultad de Ciencias de la Administración</b>				
Docente tiempo completo	Administración y organizaciones	Doctorado	EAFIT	Colombia
Docente tiempo completo	Administración y organizaciones	Doctorado	Ecole des Hautes Etudes Comerciales	Canadá
Docente tiempo completo	Contabilidad y Finanzas	Doctorado	Conservatoire Nationale des Artes et Metiers	Francia
<b>Facultad de Ciencias Naturales y Exactas</b>				
Docente tiempo completo	Departamento de Matemáticas	Doctorado	Universidad Católica de Chile	Chile
Docente tiempo completo	Departamento de Matemáticas	Doctorado	Universidad Nacional de Córdoba	Argentina
<b>Facultad de Ciencias Sociales y Económicas</b>				
Docente tiempo completo	Economía	Doctorado	Universidad de Brasilia	Brasil
Docente tiempo completo	Economía	Doctorado	Universidad Autónoma de Barcelona	España
<b>Facultad de Humanidades</b>				
Docente tiempo completo	Escuela de Ciencias del Lenguaje	Doctorado	Universidad Pompeu Fabra	España
Docente tiempo completo	Escuela de Ciencias del Lenguaje	Doctorado	Rugerts University	Estados Unidos
Docente tiempo completo	Escuela de Ciencias del Lenguaje	Doctorado	Universidad de los Andes	Venezuela
Docente tiempo completo	Escuela de Estudios Literarios	Doctorado	Universidad Michel de Montaigne	Francia
Docente tiempo completo	Escuela de Estudios Literarios	Doctorado	Universidad Michel de Montaigne	Francia
Docente tiempo completo	Escuela de Filosofía	Doctorado	Universidad de París VIII	Francia
Docente tiempo completo	Escuela de Filosofía	Doctorado	Universidad de Antioquia	Colombia
Docente tiempo completo	Escuela de Trabajo Social y Desarrollo Humano	Doctorado	Universidad Complutense de Madrid	España
Docente tiempo completo	Escuela de Trabajo Social y Desarrollo Humano	Doctorado	Universidad del Valle	Colombia
Docente tiempo completo	Geografía	Maestría	Universidad del Valle	Colombia
Docente tiempo completo	Historia	Doctorado	Universidad Andina Simón Bolívar	Ecuador
Docente tiempo completo	Historia	Doctorado	Universidad de Huelva	España
Docente tiempo completo	Historia	Doctorado	Universidad de Zaragoza	España



Comisionado	Unidad académica	Tipo de Programa	Institución	País
<b>Facultad de Ingeniería</b>				
Docente tiempo completo	Eidenar	Doctorado	Universidad de Zaragoza	España
Docente tiempo completo	Eidenar	Doctorado	Universidad del Valle	Colombia
Docente tiempo completo	Eidenar	Doctorado	Universidad Politécnica de Cataluña	España
Docente tiempo completo	Eidenar	Doctorado	UNESCO-IHE	Holanda
Docente tiempo completo	Escuela Ingeniería Industrial y Estadística	Doctorado	Universidad Politécnica de Valencia	España
Docente tiempo completo	Escuela de Ingeniería Civil y Geomática	Maestría	Universidad del Valle	Colombia
Docente tiempo completo	Escuela de Ingeniería Civil y Geomática	Doctorado	Universidad de Carolina del Sur	Estados Unidos
Docente tiempo completo	Escuela de Ingeniería Civil y Geomática	Doctorado	Universidad de West Virginia	Estados Unidos
Docente tiempo completo	Escuela de Ingeniería Eléctrica y Electrónica	Doctorado	Universidad del Valle	Colombia
Docente tiempo completo	Escuela de Ingeniería Eléctrica y Electrónica	Maestría	Universidad del Valle	Colombia
Docente tiempo completo	Escuela de Ingeniería Eléctrica y Electrónica	Doctorado	Universidad del Valle	Colombia
Docente tiempo completo	Escuela de Ingeniería Mecánica	Doctorado	Universidad de Sao Paulo	Brasil
Docente tiempo completo	Escuela de Ingeniería Mecánica	Doctorado	Universidad Politécnica de Madrid	España
Docente tiempo completo	Escuela de Ingeniería Mecánica	Doctorado	Universidad de Sao Paulo	Brasil
Docente tiempo completo	Escuela de Ingeniería Mecánica	Doctorado	Universidad de West Virginia	Estados Unidos
Docente tiempo completo	Escuela de Ingeniería de Materiales	Doctorado	Universidad del Valle	Colombia
Docente tiempo completo	Escuela de Ingeniería de Materiales	Doctorado	Universidad del Valle	Colombia
Docente tiempo completo	Escuela Ingeniería de Sistemas y Computación	Doctorado	Universidad de Mayaguez	Puerto Rico
<b>Instituto de Educación y Pedagogía</b>				
Docente tiempo completo	Oficina del Director	Doctorado	Simon Fraser	Canadá
Docente tiempo completo	Oficina del Director	Doctorado	Universidad del Salvador	Argentina
Docente tiempo completo	Oficina del Director	Doctorado	Universidad Pedagógica Nacional	Colombia
Docente tiempo completo	Oficina del Director	Doctorado	Universidad del Valle	Colombia
<b>Instituto de Psicología</b>				
Docente tiempo completo	Escuela de Psicología	Doctorado	Universidad Autónoma de Barcelona	España
Docente tiempo completo	Escuela de Psicología	Doctorado	Universidad de Sao Paulo	Brasil
Docente tiempo completo	Instituto de Psicología	Doctorado	Universidad Simón Bolívar	Ecuador
Docente tiempo completo	Subdirección Académica	Doctorado	Universidad Ball State	Estados Unidos
<b>Facultad de Salud</b>				
Docente tiempo completo	Departamento Ciencias Fisiológicas	Doctorado	Universidad del Valle	Colombia
Docente tiempo completo	Escuela Rehabilitación Humana	Maestría	Universidad del Valle	Colombia
Docente tiempo completo	Escuela Rehabilitación Humana	Doctorado	Universidad de Granada	España

**TABLA 42.** Asistentes de docencia e investigación, 2007 // Fuente: Vicerrectoría Académica

Unidad académica	2007 - I			2007 - II		
	Docencia		Investigación	Docencia		Investigación
	Cupos Maestría	Cupos Doctorado	Horas semestre	Cupos Maestría	Cupos Doctorado	Horas semestre
Facultad de Salud	4,0	0,0	288,0	4,0	0,0	573,0
Facultad de Ingeniería	27,0	3,0	825,0	27,0	3,0	825,0
Facultad de Humanidades	6,0	1,0	0,0	6,0	1,0	0,0
Facultad de Ciencias Naturales y Exactas	37,0	11,0	864,0	37,0	11,0	864,0
Facultad de Artes Integradas	0,0	0,0	0,0	0,0	0,0	0,0
Facultad de Ciencias de la Administración	7,0	0,0	0,0	7,0	0,0	0,0
Instituto de Educación y Pedagogía	5,0	0,0	0,0	5,0	0,0	0,0
Facultad de Ciencias Sociales y Económicas	3,0	0,0	0,0	3,0	0,0	0,0
Instituto de Psicología	6,0	0,0	0,0	6,0	0,0	0,0
<b>Totales</b>	<b>95,0</b>	<b>15,0</b>	<b>1977,0</b>	<b>95,0</b>	<b>15,0</b>	<b>2262,0</b>
	<b>110,0</b>		<b>1.977,0</b>	<b>110,0</b>		<b>2.262,0</b>

## 2.6 RECURSOS BIBLIOGRÁFICOS

**TABLA 43.** Adquisición de material bibliográfico por compra (títulos), 2001-2007 // Fuente: División de Bibliotecas

Detalle	2001	2002	2003	2004	2005	2006	2007
Libros	10.588	8.693	11.487	10.114	7.600	5.501	10.664
Revistas electrónicas	1.547	7.200	10.251	16.993	18.360	21.194	27.546
Videos	595	752	1.876	91	83	646	424
Discos compactos	1.105	741	318	146	104	117	472
CD-Rom	253	285	137	144	700	310	362
DVD	37	145	115	201	188	180	0
Diapositivas	7.254	250	3.014	4.426	0	0	0
Mapas y Otros	83	17	106	9	88	158	25
<b>Total</b>	<b>21.462</b>	<b>18.083</b>	<b>27.304</b>	<b>32.124</b>	<b>27.123</b>	<b>28.106</b>	<b>39.493</b>

**TABLA 44.** Movimiento colección revistas, 2002-2007 // Fuente: División de Bibliotecas

Detalle	2002	2003	2004	2005	2006	2007
Número de revistas electrónicas	7.200	10.251	16.993	18.360	21.194	27.546
Número de revistas en papel	335	335	469	535	614	635
Número de bases de datos	8	30	21	22	25	34
Número de consultas de revistas electrónicas	13.100	29.099	53.926	154.003	285.235	347.588
Número de consultas de revistas en papel	62.572	122.941	38.515	68.118	69.700	81.821
Número de artículos bajados de la bases de datos	N.D.	N.D.	N.D.	N.D.	N.D.	224.990

**TABLA 45.** Servicios, 2004-2007 // Fuente: División de Bibliotecas

Detalle	2004	2005	2006	2007
Ingreso de usuarios	315.716	698.416	805.998	865.782
Total transacciones en OLIB	321.686	360.948	427.695	853.766
Formación de usuarios	4.700	4.695	4.888	7.125
Material entregado a colecciones	19.228	25.813	18.230	15.128
Material encuadernado	4.059	2.340	2.735	3.637
Material recibido en donación	-	-	6.114	8.192
Tesis Recibidas	-	-	1.298	951

**TABLA 46.** Procesamiento técnico de la información // Fuente: División de Bibliotecas

Detalle	2001	2002	2003	2004	2005
Documentos analizados	17.750	20.518	33.674	28.657	29.803
Materiales recibidos por donación	25.830	6.349	9.460	30.704	18.570
Tesis recibidas	1.203	1.115	1.104	1.300	1.097
Material entregado a colecciones	16.847	14.356	14.956	19.228	25.813
Material encuadernado	4.027	4.184	3.638	4.059	2.340
Proyecto Catalogación	-	-	-	-	18.794

**TABLA 47.** Solicitudes de material bibliográfico entre la Universidad del Valle y otras universidades, 2007 // Fuente: Informe de Gestión 2007 Vicerrectoría Académica- División de Biblioteca

Solicitud de material bibliográfico	Total	Nacional	Internacional
Solicitudes de Univalle a otras Instituciones	628	375	253
Solicitudes a Univalle desde otras Instituciones	345	-	-

**TABLA 48.** Existencia de material bibliográfico por tipo, 2004-2007 // Fuente: División de Bibliotecas

Clase de material	Ejemplares a 2004	Ejemplares a 2005	Ejemplares a 2006	Ejemplares a 2007
Libros, libros digitales, tesis	267.339	294.601	307.514	327.321
Revistas en papel y microficha	237.925	242.205	246.445	250.255
CD-Rom	1.772	2.472	2.782	3.144
Grabaciones sonoras	4.643	4.747	4.864	5.336
Películas y videograbaciones	4.822	5.093	5.899	6.323
Diapositivas	52.564	52.564	52.564	52.564
Mapas impresos y digitales	1.699	1.787	6.845	7.478
Maquetas	160	160	160	160
Microfilms	1.496	1.496	1.496	2.025
<b>Totales</b>	<b>572.420</b>	<b>605.125</b>	<b>628.569</b>	<b>654.606</b>

**TABLA 49.** Eventos y usuarios que participan en las actividades culturales programadas por la División de Bibliotecas, 2003-2007 // Fuente: División de Bibliotecas

Actividad	2003		2004		2005		2006		2007	
	No. Eventos	No. Usuarios	No. Eventos	No. Usuarios	No. Eventos	No. Usuarios	No. de Eventos	No. de Usuarios	No. de Eventos	No. de Usuarios
Audioteca - Música para descansar	93	182	94	186	91	182	108	216	58	116
Audioteca- La palabra encantada	32	60	32	65	45	90	45	65	0	0
Audioteca- La música del mundo	32	62	32	60	28	56	29	75	0	0
Conferencias	24	482	13	265	12	242	6	240	11	220
Videoteca - Documentales	65	975	66	792	68	682	65	927	66	830
Videoteca- Cine y videoconciertos	67	1.340	65	1.170	66	995	69	1.035	115	1.885
Leer la Música - Conciertos	6	615	4	420	5	530	9	1.350	12	1.440
Exposiciones	10		5		16		10		12	
Lugar de encuentro									5	210
Otros eventos	4	200	6	240	1	80	4	70	2	55
<b>Total eventos y usuarios</b>	<b>333</b>	<b>3.916</b>	<b>317</b>	<b>3.198</b>	<b>332</b>	<b>2.857</b>	<b>345</b>	<b>3.978</b>	<b>281</b>	<b>4.756</b>

**TABLA 50.** Inversiones generales, 2005-2007 // Fuente: División de Bibliotecas


Datos financieros en miles de pesos corrientes	2005	2006	2007
Equipos de cómputo y software	216.089	215.197	209.400
Compra y mantenimiento de muebles y equipos	119.545	209.444	411.732
Obras de mantenimiento de edificios	53.900	79.765	82.043
Fondos bibliográficos	716.762	864.341	1.030.000
<b>Total</b>	<b>1.106.296</b>	<b>1.368.747</b>	<b>1.733.175</b>

**TABLA 51.** Número de préstamos de material bibliográfico por estamento, 2007 // Fuente: División de Bibliotecas

Estamento	Número de Préstamo
Estudiantes de pregrado	431.412
Estudiantes de postgrado	8.144
Docentes	9.273
Empleados y trabajadores	11.256
Egresados	2.986
Pensionados	737
Visitantes esporádicos	6.013
<b>Total</b>	<b>469.821</b>

# 3

## ASUNTO ESTRATÉGICO 2: VINCULACIÓN CON EL ENTORNO





## OBJETIVO GENERAL

Ordenar, concretar y fortalecer la vinculación y comunicación con el entorno social, político y económico para contribuir a la solución de los problemas críticos de la región y del país y a la construcción de un proyecto cultural, ético y democrático.

Los datos consignados aquí para este asunto se refieren a: actividades de extensión llevadas a cabo por las unidades académicas, convenios de cooperación internacional y convenios para la realización de actividades de investigación.

Las unidades académicas complementan su oferta académica formal con la realización de capacitaciones, cursos y otras actividades de extensión dirigidas a empresas y a la comunidad en general. Con un número total de 1.796 actividades, en el 2007 la oferta de actividades de extensión estuvo compuesta por cursos de actualización, coloquios, simposios, diplomados, exposiciones, conversatorios, conferencias y foros, entre otros. Las relaciones con el exterior son también importantes: en el 2007 el número de convenios con instituciones educativas extranjeras de países fueron liderados por España, Estados Unidos, México y Brasil. En su mayoría son de cooperación y colaboración incluyendo, también intercambio y movilidad.



## 3.1 EXTENSIÓN

**TABLA 52.** Actividades de educación continua (cursos, diplomados y seminarios) por unidad académica, 2007 // Fuente: Dirección de Extensión y Educación Continua

Unidad académica	Cursos	Diplomados	Seminarios	Total
Facultad de Ciencias de la Administración	0	12	12	24
Facultad de Artes Integradas	3	4	6	13
Facultad de Ciencias Naturales y Exactas	11	4	0	15
Facultad de Ciencias Sociales y Económicas	4	0	1	5
Facultad de Humanidades	0	6	11	17
Facultad de Ingeniería	4	19	5	28
Facultad de Salud	45	9	3	57
Instituto de Educación y Pedagogía	4	2	0	6
Instituto de Psicología	2	0	0	2
Sedes Regionales	28	5	4	37
Vicerrectoría Académica	1	1	2	4
<b>Total</b>	<b>102</b>	<b>62</b>	<b>44</b>	<b>208</b>

**TABLA 5.3.** Actividades de proyección social, actividades académicas, culturales y científicas de extensión por unidad académica y administrativa, 2007 // Fuente: Dirección de Extensión y Educación Continua

Unidad académica	Conferencias	Celebraciones	Charlas	Actividades Culturales	Conversatorios	Coloquios	Muestras	Encuentros	Exposiciones	Ferias	Foros	Simposios	Otros	Total
Facultad de Ciencias de La Administración	0	1	0	0	0	0	0	1	0	0	0	0	2	4
Facultad de Artes Integradas	15	1	0	50	0	0	5	3	2	2	4	0	1006	1088
Facultad de Ciencias Naturales y Exactas	45	0	68	0	3	3	0	2	4	0	0	2	8	135
Facultad de Ciencias Sociales y Económicas	24	0	6	0	0	1	0	0	0	0	0	0	0	31
Facultad de Humanidades	9	0	0	0	20	0	0	1	0	0	2	0	4	36
Facultad de Ingeniería	8	0	2	0	1	0	1	1	2	0	1	1	2	19
Facultad de Salud	30	27	0	2	2	0	0	8	3	0	6	1	8	87
Instituto de Educación y Pedagogía	0	0	0	0	1	0	0	1	0	1	1	0	10	14
Instituto de Psicología	0	0	0	0	0	0	0	0	0	0	3	0	0	3
<b>Sedes Regionales</b>	<b>72</b>	<b>37</b>	<b>38</b>	<b>29</b>	<b>21</b>	<b>3</b>	<b>6</b>	<b>7</b>	<b>13</b>	<b>2</b>	<b>8</b>	<b>0</b>	<b>89</b>	<b>325</b>
Vicerrectoría Académica	0	0	2	1	3	0	0	4	0	0	0	0	6	16
Vicerrectoría de Bienestar Universitario	0	1	0	1	0	0	0	0	0	0	1	0	1	4
Vicerrectoría de Investigaciones	0	0	0	0	0	0	0	0	0	0	0	0	1	1
Rectoría	1	0	0	0	0	0	0	0	2	0	2	0	1	6
<b>Total</b>	<b>204</b>	<b>67</b>	<b>116</b>	<b>83</b>	<b>51</b>	<b>7</b>	<b>12</b>	<b>28</b>	<b>26</b>	<b>5</b>	<b>28</b>	<b>4</b>	<b>1138</b>	<b>1769</b>

**TABLA 54.** Convenios de cooperación internacional existentes a 2007 // Fuente: Dirección de Extensión y Educación Continua.

Vigencia / País	Entidad	Objeto	Tipo
<b>Alemania</b>			
5 años	Hochschulrektorenkonferenz (HRK)	Intercambio de estudiantes pregrado, maestría, doctorado. Intercambio de profesores e investigadores. Intercambio de información y experiencia en el campo de gobierno e IES	Cooperación
5 años	DAAD	Intercambio para la formación de recursos humanos. Becas para docentes de planta	Cooperación
<b>Argentina</b>			
3 años	Universidad Nacional de la Plata	Intercambio de personal docente y estudiantes	Cooperación
Indefinida	Universidad Nacional de Cuyo	Intercambiar conocimientos y ayuda mutua en el desarrollo institucional de la educación superior; promover acciones de intercambio de académicos y estudiantes	Colaboración
2 años	Instituto Tecnológico de Buenos Aires - Argentina	Promover actividades conjuntas de cooperación en docencia, investigación, extensión e innovación tecnológica; propiciar la cooperación académica y el intercambio de estudiantes y profesores; información y documentación de carácter académico, científico y tecnológico entre ambas instituciones; participar conjuntamente en seminarios y encuentros académicos; propiciar la creación de una Red Temática de Cooperación entre Universidades.	Convenio General
<b>Australia</b>			
3 años	Shafston International College	Ofrecer cursos de inglés tiempo completo, garantizando la ubicación en un trabajo de medio tiempo	Cooperación
<b>Bolivia</b>			
Indefinida	Universidad Privada de Santacruz de la Sierra UPSA	Integración académica, desarrollo de actividades de investigación en pregrado y postgrado, facilitar el intercambio de profesores investigadores y estudiantes	Intercambio académico
<b>Brasil</b>			
Indefinida	Centro de Integración de Empresa-Escuela de Pernambuco	Desarrollar actividades conjuntas que propicien la promoción de la integración al mercado laboral o formación para el trabajo	Cooperación
5 años	Pontificia Universidad Católica do Rio de Janeiro	Incluir cualquier área del conocimiento, facultad, centro, departamento, instituto, escuela, programa o investigación considerada de mutuo interés y que podría contribuir al desarrollo y profundización de actividades	Cooperación
5 años	Universidad Federal Fluminense	Desarrollar el programa de intercambio y cooperación en cualquiera de las áreas académicas ofrecidas por las instituciones, pudiendo incluir estudiantes y profesores e investigadores.	Intercambio y Cooperación
Prórroga Automática	Fundación Técnico Educacional Souza Marquéz - Brasil	Establecer vínculos formales de colaboración en el campo de la investigación del comportamiento de materiales metálicos que operan en régimen de temperaturas elevadas.	Convenio de colaboración.
Prórroga Automática	Universidad Federal de Uberlandia - Brasil	Desenvolver una colaboración más estrecha mediante intercambio de profesores, estudiantes, documentos y proyectos conjuntos de investigación.	Colaboración
Prórroga Automática	Universidad Federal de Río de Janeiro - Brasil	Apojar las iniciativas que desarrollen los programas de postgrado e investigación en el área de ingeniería mediante el intercambio de profesores, material didáctico y bibliográfico, realización y preparación de encuentros y simposios.	Acuerdo de cooperación
<b>Canadá</b>			
3 años	Universidad de Quebec à Trois Rivières - Canadá	Establecer lazos de colaboración para el desarrollo de la investigación y de conocimiento para la realización de proyectos de investigación, intercambio de información.	Cooperación
5 años	Universidad de Quebec en Hull - Canadá	Crear una red interamericana de universidades participantes con el objeto de reforzar las capacidades de capacitación, investigación y de extensión en la disciplina de la gestión de proyectos.	Marco
5 años	Universite Laval de Quebec	Intercambio de profesores, estudiantes, programas conjuntos de investigación, participación en seminarios, intercambio de documentos científicos y de enseñanza	Cooperación
<b>Costa Rica</b>			
5 años	La Universidad de Costa Rica	Intercambio de estudiantes calificados de grado y postgrado, profesores invitados	Intercambio
5 años	La Universidad de Costa Rica	Estimular la cooperación académica y científica, intercambio de profesores, desarrollo y formación de profesores, actividades académicas conjuntas, investigaciones conjuntas e intercambio de resultados.	Cooperación Académica y Científica
3 años	Universidad Internacional de las Américas	Considerar la promoción y la cooperación internacional en el intercambio educativo, aceptando estudiantes de intercambio	Cooperación

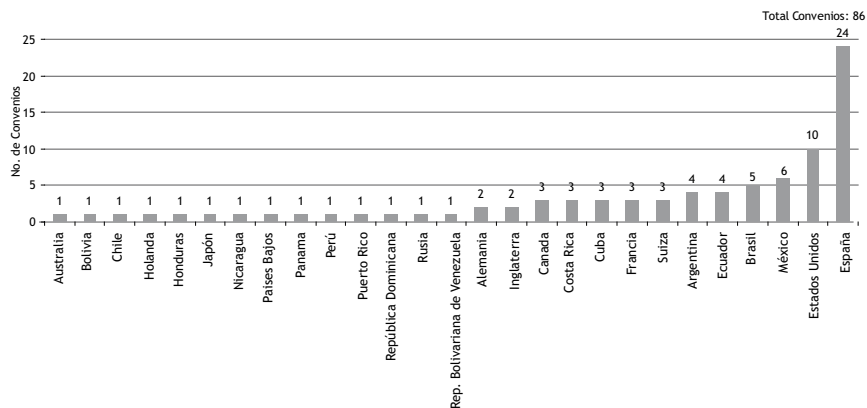
Vigencia / País	Entidad	Objeto	Tipo
<b>Cuba</b>			
Prórroga Automática	Instituto Cubano del Libro	Establecer términos generales de cooperación entre las dos instituciones para programar, planear y desarrollar la edición, diseño, impresión, distribución y comercialización de libros ya sea de tipo cultural, científico o tecnológico.	Cooperación
5 años	Instituto Superior Politécnico José Antonio Echeverría (ISPJAE)	Diseño de maquinaria y equipos agroindustrial, manejo de aguas y suelos para la caña de azúcar, manejo energético en la industria en general, aguas subterráneas.	Cooperación
Abierta	UFO Services SA	Coedición de dos títulos cubano - colombianos bajo el nombre de "Diálogo Literario", para divulgar los cuentos de amor más significativos escritos por los dos países en el siglo XX.	Coedición
<b>Chile</b>			
3 años	Universidad Mayor	Colaborar entre las partes en el campo de la docencia, la investigación, intercambio de estudiantes y la extensión universitaria.	Cooperación
<b>Ecuador</b>			
10 años	Pontificia Universidad Católica de Ecuador	Intercambios académicos y científicos. Elaboración y ejecución de proyectos de formación médica, realización de cursos, talleres, seminarios, foros, conferencias y otros eventos académicos y científicos	Cooperación
5 años	Universidad de Machala	Establecer los términos de cooperación científica, técnica y académica entre las dos universidades. Impulsar la capacitación a nivel superior y de postgrado en áreas relacionadas con los aspectos sanitarios y ambientales.	Cooperación
Indefinida	Universidad Estatal de Bolívar, Guaranda	Impulsar y auspiciar estudios de postgrado que coadyuven el avance científico y tecnológico de sus graduandos, así como las funciones de docencia e investigación de ambas instituciones. Prestar asesoría recíproca y apoyo en materia científica mediante el intercambio de personal docente e investigadores	Cooperación
<b>España</b>			
Indefinida	Escuela de Administración de Empresas de Barcelona	Promover la cooperación entre ambas instituciones en los campos de la docencia, investigación y extensión universitaria; además de promover y ampliar el desarrollo y entendimiento internacional a través del apoyo de actividades y proyectos educativos, profesionales e interculturales	Cooperación
2 años	Ausbanc International- España	Establecer las bases generales de cooperación académica, transferir entre sí, las realizaciones académico - científicas que se lleven a cabo en las áreas de su especialidad	Convenio de Cooperación Interinstitucional
5 años	Instituto Europeo de Prospectiva y Estrategia -Prospektiker	Desarrollo de actividades de investigación, desarrollo y extensión	Cooperación
1 año	Instituto Municipal de Educación de Barcelona	Establecer un marco de colaboración en materia educativa y en temas de investigación e intercambio de información y documentación socioeducativa con la realización conjunta de actividades de formación e investigación.	Colaboración
10 años	Universidad de Alicante	Reunir esfuerzos y aportar en la medida de sus posibilidades, recurso humano, físico y financiero en actividades de formación de personal (estudiantes y profesores)	Cooperación
10 años	Universidad de Barcelona	Intercambio de profesores, investigadores y estudiantes de tercer ciclo, intercambio periódico de todo tipo de documentación pedagógica y científica, así como de los resultados concernientes a las investigaciones que sean objeto del convenio.	Cooperación
5 años	Universitat Autònoma de Barcelona	Fomentar el intercambio recíproco de información sobre temas de investigación, libros, publicaciones, experiencias y otros materiales de interés para ambas instituciones.	Cooperación
Indefinida	Universidad de Cádiz	Impulsar la docencia e investigación interdisciplinaria sobre las diversas áreas de conocimiento, así como otras acciones sociales, acciones conjuntas como cursos, seminarios, actividades docentes e investigadoras	Colaboración
3 años	Universidad de Cádiz	Fomentar la formación de postgrado y doctoral de personal docente e investigador, el establecimiento de redes de docencia en tercer ciclo e investigación, la movilidad de profesores, investigadores y personal entre sus instituciones	Movilidad de estudiantes de postgrado y doctorado
Indefinida	Universidad de Cantabria	Promover, desarrollar y difundir la cultura y en particular el desarrollo de la enseñanza superior y la investigación científica. Realizar intercambio de profesores, investigadores, estudiantes y personal de administración, intercambio de información	Colaboración
5 años	Universidad Carlos III de Madrid	Establecer los términos generales de cooperación entre las dos instituciones para programar, planear y desarrollar investigaciones, ya sean de tipo científico o tecnológico, donde haya una convergencia de intereses entre las dos instituciones	Cooperación
2 años	Universidad de Granada	Desarrollar relaciones académicas, culturales y científicas para facilitar el intercambio sobre las especialidades, planes de estudio y calendarios actuales, fomentar el intercambio de personal docente e investigador	Colaboración



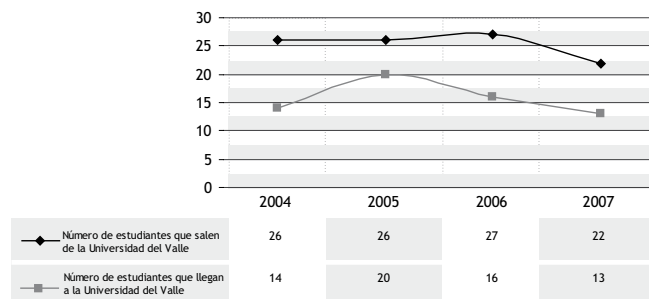
Vigencia / País	Entidad	Objeto	Tipo
<b>España</b>			
Indefinida	Universidad de Huelva	Colaborar en actividades docentes, de difusión cultural y en proyectos de investigación; intercambiar material didáctico y bibliográfico, realizar conjuntamente estudios y proyectos de investigación en temas de interés común	Colaboración
Indefinida	Universidad Iberoamérica de Postgrado	Cooperación interuniversitaria, establecimiento de programas o proyectos conjuntos.	Asociación
2 años	Universidad de Jaen	Estrechar los vínculos culturales, científicos y académicos entre los dos pueblos de Colombia y España. Intercambio de estudiantes, docentes e investigadores	Cooperación
3 años	Universidad de Murcia	Intercambio de investigadores, personal docente y estudiantes, ediciones conjuntas, proyectos de investigación, creación y organización de actividades docentes coordinadas, organización de coloquios internacionales.	Cooperación
Indefinida	Universidad de Navarra	Incentivar la movilidad de estudiantes de doctorado	Colaboración
5 años	Universidad Politécnica de Valencia	Formación y perfeccionamiento del personal docente e investigador, mediante programas de especialización, maestría y cursos de actualización	Cooperación
5 años	Universidad de Salamanca	Establecer los términos generales de cooperación entre las dos instituciones para programar, planear y proponer iniciativas conjuntas de formación e investigación en los campos cultural, científico y tecnológico	Cooperación
4 años	Universitat Rovira I Virgili	Facilitar la cooperación interuniversitaria en los campos de la enseñanza y la investigación en los tres ciclos de la enseñanza superior, por medio de intercambiar experiencias pedagógicas e investigativas	Cooperación
3 años	Universitat Rovira I Virgili	Fomentar la formación doctoral de personal docente e investigador, el establecimiento de redes de docencia en tercer ciclo e investigación, la movilidad de profesores, investigadores.	Específico Doctorado
2 años	Universidad de Santiago de Compostela	Establecer los términos generales de cooperación entre las dos instituciones para programar, planear y proponer iniciativas conjuntas de formación e investigación en los campos cultural, científico y tecnológico	Cooperación
4 años	Universitat de Valencia	Comunicar los resultados de las experiencias pedagógicas (cursos, seminarios, etc); favorecer la participación del personal docente de la otra institución en cursillos, coloquios, seminarios o congresos organizados; apoyar los intercambios de profesores ya sea con fines docentes o de investigación	Cooperación
5 años	Universidad de Valladolid	Intercambio de investigadores, personal docente, personal de administración y estudiantes en el marco de las disposiciones establecidas entre ambos países; organización de actividades docentes coordinadas, realización de proyectos de investigación y/o innovación.	Cooperación
<b>Estados Unidos</b>			
3 años	World Wildfire Fund, Inc.	Formalizar la colaboración no exclusiva entre las partes para el desarrollo de programas y proyectos de formación, investigación, asesoría y divulgación	Cooperación
4 años	Universidad de Clark	Autorizar a los estudiantes inscritos en el programa de doctorado en Psicología de la Universidad del Valle, para desarrollar pasantías en un grupo de investigación del Departamento de Psicología de la Facultad de Psicología de la Universidad de Clark.	Cooperación
5 años	Clemson University, Carolina del Sur	Promover la cooperación internacional y los intereses mutuos en los campos de la educación superior, la investigación y servicios	Cooperación
10 años	Universidad de Florida	Colaborar en la iniciación de un programa de Ph.D. en Química en la Univalle	Cooperación
Indefinida	Universidad de Oklahoma	Colaboración de profesores y empleados para la investigación, conferencias, discusiones y otras actividades académicas. Intercambio de estudiantes de pregrado y postgrado para realizar actividades de estudio e investigación	Cooperación
3 años	Instituto de Tecnología de Massachussets - E.U.	Licenciar al editor los derechos no exclusivos, de traducir los capítulos seleccionados del libro Concepts, Techniques and Models of Computer Programming en la lengua española y de hacer este material (La traducción) accesible en línea a los estudiantes en la Univalle	Marco
Prórroga Anual	Universidad de Pensilvania - E.U.	Traducción de cursos de la PSU a la UV, Desarrollo conjunto de programas mediante el empleo de la educación a Distancia, ejecutar un estudio de factibilidad sobre alternativas de infraestructura tecnológica para la UV con el propósito del desarrollo de sus programas a distancia, realizar cualquier otra actividad de cooperación acordadas por las partes.	Marco
Prórroga Automática	University of South Carolina - E.U.	Desarrollo de programas de investigación conjuntos a iniciarse en ambos países, en las disciplinas y áreas que sean de mutuo interés, intercambio mutuo de profesores con propósito de realizar consultas, tanto así como para investigación	Marco

Vigencia / País	Entidad	Objeto	Tipo
<b>Estados Unidos</b>			
Anual Prorrogable	Tulane University - E.U.	Coordinar, contribuir y realizar conjuntamente programas académicos y de desarrollo internacional como fuente de progreso científico, cultural y social de ambas partes. Generar sistemas educativos innovadores, futuristas e internacionales	Marco
Indefinida	Universidad de Texas	Promover los intercambios institucionales, recibir estudiantes, organizar simposios, conferencias, cursos cortos, y reuniones sobre puntos de investigación; llevar a cabo programas de investigación y educación continua e intercambiar información	Cooperación
<b>Francia</b>			
3 años	IESEG	Establecer los términos y condiciones bajo los cuales el intercambio de estudiantes entre Univalle e IESEG ocurrirá.	Intercambio estudiantes
2 años	Université des Antilles et de la Guyane AUG - Francia	Proponer proyectos específicos en enseñanza, investigación, servicios para la comunidad en ambas partes, definir los derechos y obligaciones de cada parte, Intercambio de estudiantes, cada institución costeará los gastos de su respectivo personal.	Carta de intención
5 años	Universidad Pierre y Marie Curie (París)	Intercambiar conocimiento y experiencias en campos científico, técnico y académico. Fortalecer la formación de estudiantes y de formadores.	Cooperación
<b>Honduras</b>			
3 años	Universidad Nacional Autónoma de Honduras	Colaboración en el campo de la docencia, la investigación y la extensión universitaria; propiciar intercambio de docentes, apoyar el desarrollo de proyectos conjuntos, intercambiar información, publicaciones, material audiovisual	Cooperación
<b>Inglaterra</b>			
Indefinida	Universidad de Manchester - Inglaterra.	Crear lazos en el campo de la investigación y la docencia, incentivar intercambios entre docentes, estudiantes, investigadores y demás personal	Convenio de cooperación académica
5 años	Universidad de Leeds	Promover soporte a visitas de miembros de ambas universidades hasta períodos de un año, intercambio de publicaciones.	Cooperación
<b>Japón</b>			
5 años	Universidad de Kagoshima	Elaborar un plan de trabajo conjunto y ejecutarlo, incluyendo intercambio de personal de investigación, intercambio de estudiantes, investigación y estudios cooperativos, intercambio de publicaciones académicas.	Intercambio académico
<b>México</b>			
Indefinida	Benemérita Universidad Autónoma de Puebla	Desarrollar actividades de investigación y formación de recursos humanos, docencia de postgrado, fomento editorial, intercambio de experiencias y de conocimientos novedosos en el ámbito de la lectura, la escritura y la interacción en el aula	Colaboración
Indefinida	Instituto Nacional de Antropología e Historia	Colaborar con sus propios recursos y esfuerzos y en el ámbito de sus respectivas competencias en la realización conjunta de proyectos de investigación en el ámbito de la arqueología e historia, técnicos y culturales	Cooperación
3 años	Unión de Universidades de América Latina -UDAL	Colaboración académica	Colaboración
Indefinida	Instituto Mexicano de Psiquiatría - México	Coordinar y promover programas de educación, investigación y desarrollo tecnológico en salud.	Marco
Prórroga Automática	Universidad Autónoma de Sinaloa de México - México	Otorgarse recíprocamente asesoría y apoyo en materia académica, científica y de planeación, mediante el intercambio de personal docente, investigadores, técnicos, publicaciones, eventos, proyectos de investigación, coedición de trabajos, de acuerdo con el programa anual de actividades a desarrollar:	Marco
Indefinida	Universidad de Montemorelos	Actividades conjuntas de investigación y publicación, intercambio de profesores, intercambio de información, de profesores, estudiantes de postgrado y estudiantes de pregrado para estudios e investigación, Intercambio tecnológico y de programas	Cooperación
<b>Nicaragua</b>			
5 años	Ministerio de Salud de Nicaragua	Establecer términos generales de cooperación entre las dos instituciones para programar, planear y desarrollar investigaciones, ya sean de tipo científico o tecnológico mediante proyectos de investigación.	Cooperación
<b>Panamá</b>			
5 años	Universidad de Panamá	Incrementar las relaciones académicas entre las Universidades, en los campos científico y cultural, a través de los programas de cooperación conjunta y promover y patrocinar el intercambio de estudiantes y docentes	Cooperación
<b>Países Bajos</b>			
5 años	Unesco-IHE, Institute for Water Education DELFT	Contribuir al desarrollo de Univalle como un centro regional para la formación e investigación, orientado a apoyar el fortalecimiento del sector de abastecimiento de agua y saneamiento y la gestión integrada de los recursos hídricos	Cooperación

Vigencia / País	Entidad	Objeto	Tipo
<b>República Dominicana</b>			
Indefinida	Instituto Tecnológico de Santo Domingo	Propiciar el desarrollo integral de la sociedad a través de su quehacer educativo, científico, cultural y social, con la finalidad de intercambiar experiencias y fortalecer sus lazos de unión, promoviendo el intercambio en las áreas de interés para ambas instituciones	Cooperación
<b>Rusia</b>			
5 años	Conservatorio Estatal de San Petersburgo	Colaboración entre las partes en el campo de la docencia, la investigación y la difusión de la cultura.	Cooperación
<b>Suiza</b>			
1 año	Confederación Suiza	Comprometerse a favorecer dentro de sus posibilidades, la cooperación entre los dos países en los dominios de la ciencia y de la técnica.	Cooperación
2 años	Escuela Politécnica Federal de Lausanne -EPFL	Desarrollar relaciones científicas y académicas, fomentar el intercambio de personal docente, investigador y estudiantes en formación entre ambas instituciones	Cooperación
5 años	Universidad de Ginebra	Favorecer el intercambio de estudiantes de doctorado, de investigadores y de profesores, desarrollar programas de cooperación científica, realización de investigaciones y publicaciones conjuntas e intercambio de materiales académicos pertinentes	Cooperación
<b>Venezuela</b>			
Indefinida	Universidad Experimental Libertador de la República Bolivariana de Venezuela	Mantener, profundizar y desarrollar actividades académicas, científicas y técnicas conjuntas que posibiliten el intercambio de conocimientos y la ayuda mutua en el desarrollo institucional de la educación superior	Cooperación



**FIGURA 18.** Número de convenios internacionales por país de origen, 2007 // Fuente: Dirección de Extensión y Educación Continua



**FIGURA 19.** Estudiantes que han participado en el convenio Sígueme, 2004-2007 // Fuente: Vicerrectoría Académica- Dirección de Autoevaluación y Calidad Académica



## CENTROS REGIONALES DE EDUCACIÓN SUPERIOR CERES

Los Centros Regionales de Educación Superior-CERES, del Valle del Cauca, se encuentran distribuidos por todo el departamento, en 5 de los cuales participa la Universidad del Valle como la institución de educación superior operadora del programa, ellos son:

**TABLA 55.** Centros Regionales de Educación Superior-CERES en los cuales la Universidad del Valle participa // Fuente: Informe Ceres Rectoría 2007

Nombre	IES que participan	Programas Ofrecidos	Estudiantes matriculados		
			2005 II	2006 II	2007 II
CERES de las comunas 1, 18, 19 y 20	INTEP	Técnico profesional en Sistemas e Informática	12	71	92
	UNIVALLE	Tecnología en Atención Prehospitalaria	49	137	166
		Tecnología en Gestión Ejecutiva	17	62	107
	SENA	Tecnología en Análisis y Desarrollo de Sistemas de Información		26	26
Tecnología en mantenimiento eléctrico industrial			25	27	
Total de alumnos matriculados			78	321	418
Nombre			N° de alumnos matriculados 2007-II		
Centro Sur del Valle			258		
CERES del Pacífico -Puerto Merizalde			60		
CERES del Pacífico -Juanchaco			0		
Norte del Valle			44		

El campo de acción y las instituciones que participan en los tres últimos CERES son:


- Cobertura CERES Centro Sur del Valle: Guacarí, los corregimientos Zanjón Hondo y El Vínculo del sur de Buga, de El Cerrito y los municipios de Ginebra y de Restrepo, alianza en la cual participan la Universidad del Valle, el Centro Agropecuario SENA Buga, la Cámara de Comercio de Buga, la Alcaldía del municipio de Guacarí, la Gobernación del Valle del Cauca, Secretaría de Educación Departamental, la Institución Educativa José Celestino Mutis de Guabas-Guacarí, y la Junta de Acción Comunal Circuito de Guabas Guacarí.

- La cobertura de los CERES del Pacífico ( Puerto Merizalde y Juanchaco): comprenden la población tanto de Puerto Merizalde, como las comunidades establecidas en las cuencas de los ríos Yurumanguí y Cajambre, Juanchaco, en esta alianza participan: Universidad del Valle, SENA regional Valle del Cauca, Gobernación del Valle del Cauca, Alcaldía municipal de Buenaventura, Fundación Fabio Grisales Bejarano, Fundación Universidad del Valle sede Pacífico, Cámara de Comercio de Buenaventura, Institución educativa Patricio Olave Angulo, Institución educativa Puerto Juanchaco, Consejo Comunitario de la Cuenca del Río Naya, Consejo Comunitario de Juanchaco. Para el CERES del Pacífico - Juanchaco tiene proyectado 120 estudiantes para el 2008.

- Cobertura CERES Norte del Valle: Obando, Alcalá y Argelia, para este Centro la alianza la conforman Universidad del Valle, SENA, Gobernación del Valle, Cámara de Comercio de Cartago, Fundación Mixta Universidad del Valle, Alcaldía municipal de Alcalá, Institución Educativa Arturo Gómez Jaramillo, Alcaldía municipal de Obando, Institución Educativa San José.

# 4

## ASUNTO ESTRATÉGICO 3: MODERNIZACIÓN DE LA GESTIÓN ADMINISTRATIVA Y FINANCIERA





## OBJETIVO GENERAL

**A**segurar que la comunidad universitaria asuma el compromiso de pensar la Universidad en forma colectiva, continua y permanente, y actuar de manera que las decisiones se enmarquen en estrategias compartidas y sostenibles.

En este asunto se expondrán estadísticas correspondientes a la evolución de los ingresos y gastos hasta 2007 y la inversión en construcción y diseños realizada en este año.

La infraestructura informática presenta evolución positiva si se toma como referencia el indicador de computadores por estudiante, ya que se pasa de 23 a 20 estudiantes por computador.

En cuanto a la infraestructura, esta se corresponde con la evolución positiva de la inversión. La Infraestructura presenta dos grandes clasificaciones, Obras Ejecutadas y Diseños Elaborados, a su vez estos presentan subclasificaciones dependiendo de objeto del proyecto. Las obras realizadas cubren un área de 19.291,7 m<sup>2</sup> y los diseños 20.336,32 m<sup>2</sup>.

En términos reales, la Universidad ha incrementado los ingresos totales ejecutados, pasando de 264.659 millones en el 2003 a 326.399 millones en el 2007, lo cual es un incremento aproximadamente del 23,32%. En cuanto a la participación de los ingresos ejecutados por fuente, se observa disminución en la participación gubernamental a la par del incremento de otras fuentes. Con relación a los gastos se resalta la tendencia decreciente de la deuda y el aumento considerable en la inversión, sobre todo jalonado este último por el rubro Inversión Estampilla.

### 4.1

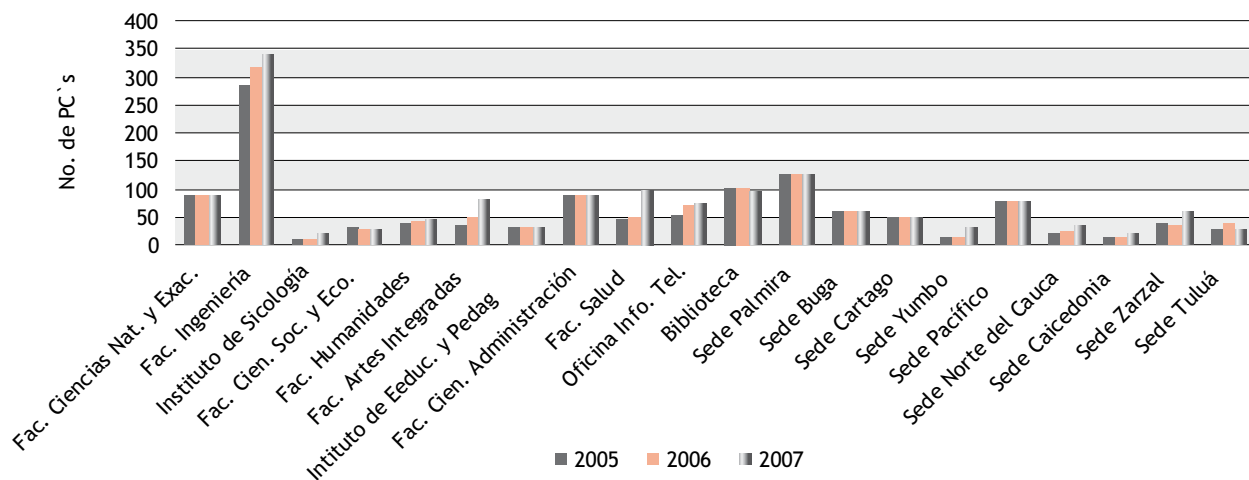


## INFRAESTRUCTURA INFORMÁTICA

La presente tabla contiene el número de computadores en salas de cómputo, lo cual permite relacionar el uso de estos, con el número de estudiantes en la Universidad que potencialmente los usan. Sin embargo la Universidad posee al año 2007 6.025 computadores, que incluyen aquellos que se usan para investigación, docencia, actividades administrativas y salas de cómputo.

**TABLA 56.** Número de computadores en salas de cómputo e indicador estudiantes por computador, 2005 - 2007 // Fuente: Oficina de Informática y Telecomunicaciones - OITEL. Cálculos OPDI

Unidad académica	2005	2006	2007
	No. PCs	No. PCs	No. PCs
Facultad de Ciencias Naturales y Exactas	89	88	88
Facultad de Ingeniería	284	315	341
Instituto de Psicología	10	9	22
Facultad de Ciencias Sociales y Económicas	30	29	29
Facultad de Humanidades	39	41	44
Facultad de Artes Integradas	34	49	80
Instituto de Educación y Pedagogía	30	30	31
Facultad de Ciencias Administración	86	86	87
Facultad de Salud	46	49	99
Oficina de Informática y Telecomunicaciones	51	71	75
Biblioteca	102	103	96
Sede Palmira	128	128	128
Sede Buga	59	59	59
Sede Cartago	50	50	50
Sede Yumbo	15	15	32
Sede Buenaventura	76	76	76
Sede Norte del Cauca	21	24	36
Sede Caicedonia	15	15	22
Sede Zarzal	37	35	58
Sede Tuluá	28	39	28
<b>Total</b>	<b>1.230</b>	<b>1.311</b>	<b>1.481</b>
Indicador estudiantes por computador	23	22	20



**FIGURA 20.** Evolución computadores, 2005 - 2007 // Fuente: Oficina de Informática y Telecomunicaciones - OITEL. Cálculos OPDI

**TABLA 57.** Capacidad de la red y conexión, 2003-2007 // Fuente: Oficina de Informática y Telecomunicaciones - OITEL

AÑO	2003	2004	2005	2006	2007
Número Puntos de Red	3.337	4397	4507	4681	5193
Ancho de banda Internacional	3,5 Mbps	10 Mbps	10 Mbps	10 Mbps	30Mbps
Ancho de Banda RUAV	100 Mbps	100 Mbps	100 Mbps	100 Mbps	100 Mbps
Ancho de Banda al NAP Colombia (tráfico Nacional)	-	-	-	-	3Mbps
Ancho de Banda RUAV-RENATA-Internet2	-	-	-	-	10Mbps

**TABLA 58.** Cuentas de correo electrónico y “hosting” para la comunidad universitaria creadas en 2007 // Fuente: Oficina de Informática y Telecomunicaciones - OITEL

Tipo de cuenta		Número de cuentas creadas	
Funcionarios y Docentes		81	
Institucionales		25	
Estudiantes	Pregrado	1.623	1.812
	Postgrado	189	

**TABLA 59.** Número total de cuentas activas para la comunidad universitaria en 2007 // Fuente: Oficina de Informática y Telecomunicaciones - OITEL

Tipo de cuenta	Número de cuentas creadas
Funcionarios y Docentes	2478
Institucionales	807
Estudiantes	12.969

## 4.2

### INFRAESTRUCTURA FÍSICA

**TABLA 60.** Obras ejecutadas y diseños elaborados, 2007 // Fuente: Área de Planeación Física - División de Infraestructura y Contratación

Dependencia	Área m2	Valor Ejecutado
<b>Obras Ejecutadas</b>		
Aulas	7.908,10	5.625.900.811
Laboratorios	536,82	323.544.987
Administrativos	1.910,30	668.176.649
Batería Sanitaria	204,40	244.702.614
Áreas Deportivas	414,50	229.319.869
Espacio Público	1.211,48	289.780.992
Servicios y Bienestar	7.106,10	970.180.808
Otras Obras	0,00	1.112.498.816
<b>Total</b>	<b>19.291,70</b>	<b>9.464.105.546</b>
<b>Diseños Elaborados</b>		
Aulas	1.789,80	18.784.725
Laboratorios	3.843,50	47.929.560
Administrativos	1.140,00	15.410.000
Espacio Público	7.554,32	23.748.197
Servicios y Bienestar	6.008,70	46.506.780
Otros Diseños	0,00	20.116.559
<b>Total</b>	<b>20.336,32</b>	<b>172.495.821</b>



## 4.3 ASPECTOS FINANCIEROS

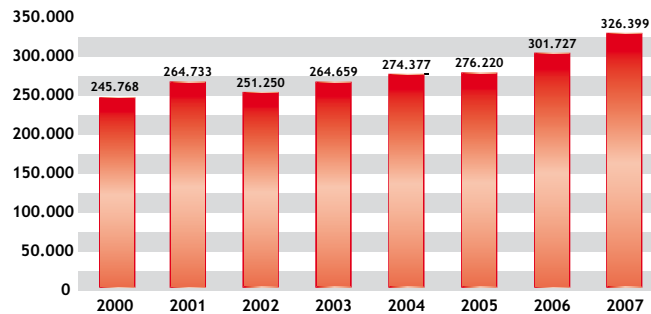


FIGURA 21. Evolución Total de ingresos (en millones de pesos constantes 2007), 2000 - 2007 // Fuente: División Financiera

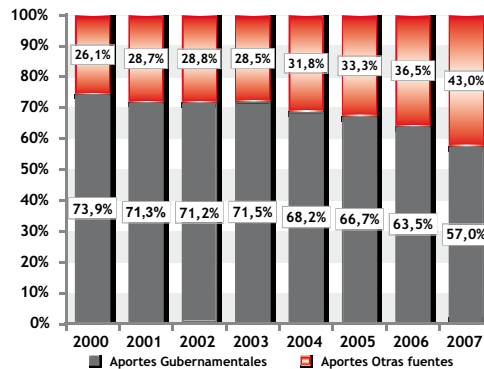


FIGURA 22. Porcentaje de participación en los ingresos totales (en millones de pesos constantes 2007), 2000 - 2007 // Fuente: División Financiera

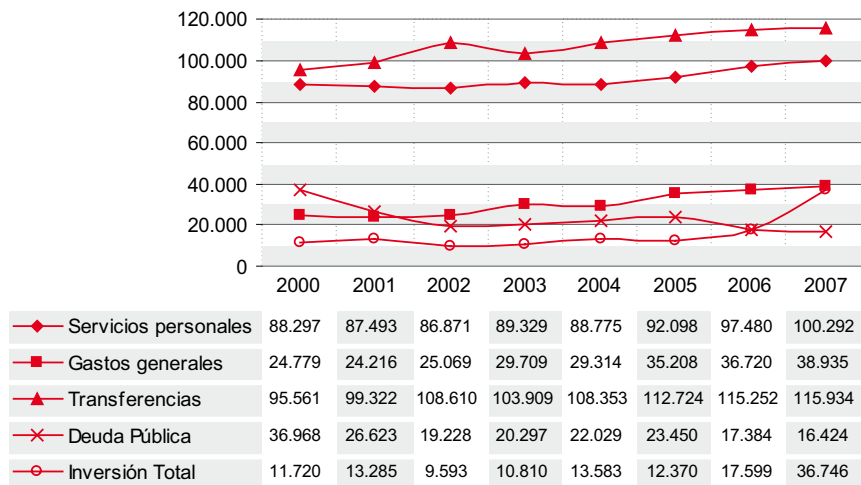


FIGURA 23. Evolución total de gastos por componentes (en millones de pesos constantes 2007), 2000 - 2007 // Fuente: División Financiera

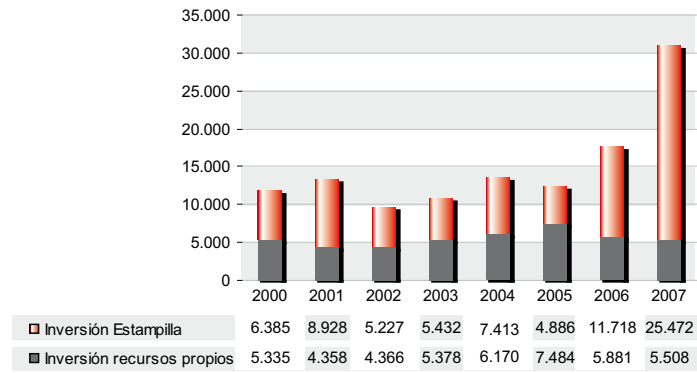


FIGURA 24. Evolución de gastos por tipo de inversión (en millones de pesos constantes 2007), 2000 - 2007 // Fuente: División Financiera

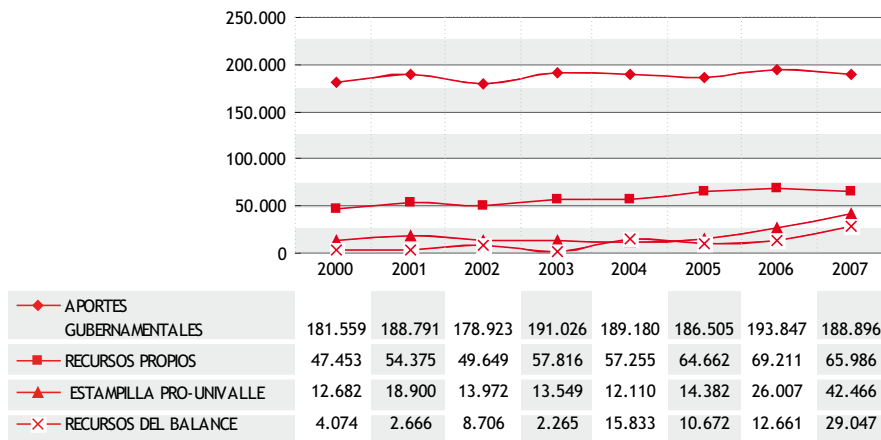


FIGURA 25. Evolución de ingresos totales según participación (en millones de pesos constantes 2007), 2000 - 2007 // Fuente: División Financiera

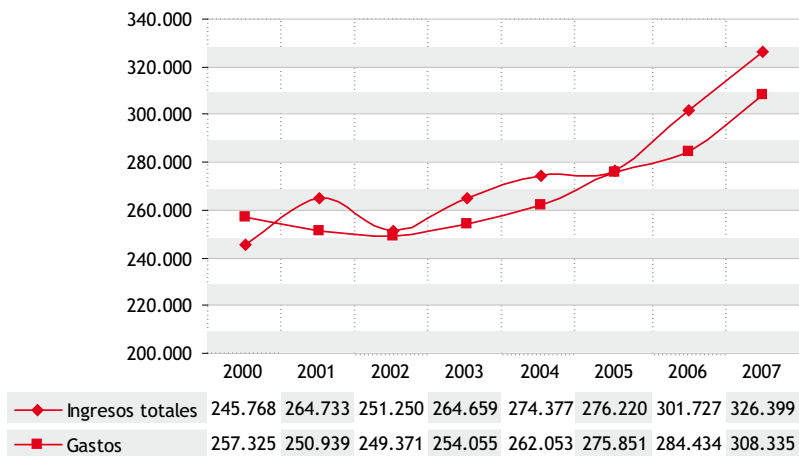


FIGURA 26. Relación Ingresos vs Gastos (en millones de pesos constantes 2007), 2000 - 2007 // Fuente: División Financiera

**TABLA 61.** Ejecución total de ingresos (en millones de pesos corrientes), 2003-2007 //  
Fuente: División Financiera

Código	Descripción	2000	2001	2002	2003	2004	2005	2006	2007
	Ingresos	164.859	191.166	194.111	217.741	238.152	251.380	286.895	326.399
1	Aportes Gubernamentales	121.131	135.382	137.093	155.788	162.449	167.791	182.262	186.065
01.01	Nación	111.169	127.182	126.316	147.142	149.689	158.892	172.727	129.795
01.02	Departamento del Valle	9.961	8.200	10.776	8.646	12.760	8.899	9.535	10.092
2	Recuperación del IVA	657	946	1.140	1.374	1.754	1.942	2.056	2.831
3	Ingresos Académicos	17.515	16.795	17.777	22.414	24.378	25.930	26.624	25.408
03.04.006	Participación Matrículas postgrado	1.238	1.275	1.367	1.661	2.136	2.232	2.800	3.132
03.04.008	Matrícula educación desescolarizada pregrado	338	223	225	362	280	145	132	53
03.04.009	Matrícula educación desescolarizada postgrado	89	89	7	2	1	4	0	3
03.04.011	Inscripción y recaudo examen admisión pregrado	347	489	144	697	600	530	1.345	865
03.04.012	Inscripción y recaudo examen admisión postgrado	72	100	102	128	141	171	232	170
03.04.013	Matrícula recaudo e intereses pregrado	5.698	4.760	4.868	6.284	6.598	6.975	7.589	7.960
03.04.014	Matrícula recaudo e intereses postgrado	2.545	2.463	2.705	3.339	4.246	4.337	5.332	5.924
03.04.016	Inscripción admisiones sedes regional	133	103	138	109	127	227	179	358
03.04.017	Matrícula regionalización. pregrado	4.757	5.307	6.340	7.396	7.718	8.715	5.881	3.890
03.04.018	Matrícula regionalización. postgrado	5	0	0	0	0	0	0	0
03.04.019	Derechos académicos especiales	0	0	0	0	0	0	0	0
03.04.020	Habilitaciones y otros examen	22	22	25	17	18	22	26	30
03.04.021	Certificados	120	160	131	131	102	121	235	143
03.04.022	Derechos de grado	156	134	108	143	247	262	329	360
03.04.023	Otros derechos académicos	107	74	113	284	198	212	229	224
03.04.024	Matrículas P.N.U.	0	0	0	0	0	0	0	0
03.04.025	Participación matrícula pregrado	1.599	1.314	1.259	1.563	1.707	1.741	1.976	2.101
03.04.042	Participación fondo común ingresos académicos	289	284	245	299	261	235	245	195
4	Ingresos por servicios y otras rentas	10.363	16.466	15.354	19.125	18.625	25.957	31.730	31.355
04.05	Ingresos por servicios	6.655	9.591	9.558	14.214	13.261	18.981	24.314	22.685
04.05.026	Seminarios y cursos	856	939	1.290	1.065	1.172	1.614	1.488	1.798
04.05.027	Servicios De Biblioteca	19	26	21	26	42	57	53	60
04.05.028	Examen médico y laboratorio admisiones	104	137	93	211	211	200	229	226
04.05.029	Cursos de vacaciones	89	124	58	40	58	52	44	56
04.05.030	Servicios de restaurante	430	456	376	521	536	647	701	751
04.05.031	Servicio odontológico	168	283	223	359	467	602	633	506
04.05.032	Venta de equipo y material didáctico	1	0	0	0	0	0	0	0
04.05.033	Arrendamiento y alquiler	99	107	88	185	123	144	122	109
04.05.034	Publicaciones libros conferencias y fotocopias	397	464	521	568	565	306	348	400
04.05.035	Laboratorios y talleres	515	497	630	1.054	933	1.119	1.084	1.049
04.05.036	Contratos , asesorías, convenios	2.329	3.495	2.750	7.178	6.849	9.744	15.503	12.694
04.05.037	Medios de comunicación	14	2	1	0.24	2	1	2	7
04.05.038	Servicios deportivos	10	13	10	15	11	45	20	33
04.05.039	Depósitos	6	37	130	346	235	182	796	80
04.05.040	Otros ingresos venta de servicios	850	2.053	2.227	1.640	1.307	2.941	1.484	3.588
04.05.041	Part. fondo común por venta de servicios	767	958	1.139	1.005	749	1.329	1.808	1.330
04.06	Aportes	1.950	3.147	3.645	2.672	3.069	4.581	5.195	0


Código	Descripción	2000	2001	2002	2003	2004	2005	2006	2007
04.06.045	Aporte departamento médicos internos	139	207	91	0	0	0	0	0
04.06.046	Aporte ISS médicos residentes	104	0	32	0	0	0	0	0
04.06.047	Aportes F.E.S	0	0	0	0	0	0	0	0
04.06.048	Aportes lcfes	10	0	0	0	0	0	0	0
04.06.049	Aportes Colciencias	1.097	1.111	2.793	0	0	0	0	4.433
04.06.050	Aportes varios	53	108	377	0	0	0	0	170
04.06.051	Donaciones en efectivo	65	1.197	21	0	0	0	0	27
04.06.052	Convenio Univalle Emcali-ISS	482	525	331	0	0	0	0	473
04.07	Recursos de tesorería	1.758	3.728	2.151	2.239	2.296	2.396	2.221	2.817
5	Descuentos previsión social	3.953	6.004	5.209	5.974	6.692	6.960	7.455	9.226
6	Recursos de estampilla	8.507	13.648	10.795	11.147	10.511	13.088	24.729	42.466
8	Recursos del balance	2.733	1.925	6.744	1.918	13.743	9.712	12.039	29.047

**TABLA 62.** Ejecución total de gastos (en millones de pesos corrientes), 2003-2007  
// Fuente: División Financiera

Código	Descripción	2000	2001	2002	2003	2004	2005	2006	2007
	Gastos	172.611	181.205	192.662	200.890	219.322	251.044	270.452	308.335
1	Servicios personales	59.229	63.179	67.115	73.200	76.637	83.816	92.687	100.292
01.01	Docentes nombrados	34.235	36.989	39.316	41.486	42.587	47.342	50.038	52.797
01.02	Empleados no docentes	11.361	12.858	15.061	15.878	18.251	19.949	21.661	23.186
01.03	Trabajadores oficiales	3.555	3.925	5.537	5.738	5.965	6.268	6.737	7.539
01.04	Contratistas	10.077	9.408	7.201	10.099	9.834	10.258	14.251	16.770
2	Gastos generales	16.621	17.487	19.369	22.599	23.455	32.042	34.914	38.935
02.05	Materiales	2.571	2.947	3.152	3.651	3.968	5.256	5.519	6.136
02.06	Servicios públicos	1.733	1.733	1.660	2.449	2.707	2.744	2.939	3.724
02.07	Mantenimiento	900	1.280	1.240	1.271	1.253	2.176	1.595	2.385
02.08	Servicios no personales	11.417	11.527	13.318	15.227	15.527	21.866	24.861	26.690
3	Transferencias	64.101	71.721	83.911	83.204	91.697	102.586	109.587	115.934
03.09	Previsión social	58.020	62.705	73.556	73.041	79.477	87.452	93.746	99.382
03.10	Transferencias corrientes	5.971	7.404	8.631	8.592	10.145	13.061	14.108	16.553
4	Deuda pública	24.798	19.224	14.855	16.584	18.981	21.341	16.529	16.424
04.12	Obligaciones bancarias	7.865	12.979	10.034	11.274	13.389	12.698	11.677	11.869
04.14	Deudas con Estado y otros prov	16.933	6.245	4.821	5.310	5.593	8.643	4.852	4.555
5	Inversión	7.862	9.594	7.411	5.303	8.551	11.258	16.735	36.746
05.15	Inversión recursos propios	3.579	3.147	3.373	3.297	4.108	6.811	5.592	5.508
05.16	Inversión recursos estampilla	3.994	5.527	3.944	1.624	4.162	4.347	10.815	30.553
05.22	Fondo de mantenimiento	0	0	94	381	282	100	328	685

# 5

## ASUNTO ESTRATÉGICO 4: DEMOCRACIA Y CONVIVENCIA



## OBJETIVO GENERAL

Promover el desarrollo de relaciones sociales constructivas entre los miembros de la comunidad universitaria, basado en el respeto por la diferencia, el diálogo, la libertad de pensamiento y la formación integral fundamentada en valores tales como la solidaridad, la defensa del interés público, la equidad, la responsabilidad y el compromiso social.

Este asunto contiene las estadísticas más relevantes con relación al apoyo integral ofrecido por la Universidad a toda su comunidad, en términos de salud, tanto física como mental, oportunidades laborales, cultura, deporte, subsidios alimenticios y educativos, y apoyo a la población con alguna limitación física.

### 5.1

## BIENESTAR UNIVERSITARIO

**TABLA 63.** Consolidado de la población del servicio de salud, por género, 2007 // Fuente: Informe de Gestión 2007 Vicerrectoría de Bienestar Universitario-Sistemas Servicio de Salud

Estamento	Masculino	Femenino	Total	% Parcial	% Total
<b>Cotizantes</b>					
Docentes	344	163	507	16,37%	1,95%
Empleados	233	375	608	19,63%	2,34%
Oficiales	207	119	326	10,52%	1,25%
Jubilados	1.037	456	1.493	48,19%	5,74%
Pensionados	29	135	164	5,29%	0,63%
<b>Total Cotizantes</b>	<b>1.850</b>	<b>1.248</b>	<b>3.098</b>	<b>100%</b>	<b>12%</b>
<b>Beneficiarios</b>					
Docente	241	366	607	17,67%	2,33%
Empleado	380	460	840	24,45%	3,23%
Oficial	276	379	655	19,07%	2,52%
Jubilado	332	989	1.321	38,46%	5,08%
Pensionado	4	8	12	0,35%	0,05%
<b>Total Beneficiarios</b>	<b>1.233</b>	<b>2.202</b>	<b>3.435</b>	<b>100%</b>	<b>13%</b>
<b>Total Cotizantes y Beneficiarios</b>	<b>3.083</b>	<b>3.450</b>	<b>6.533</b>		<b>25%</b>
<b>Estudiantes</b>	9.979	9.058	19.037		73%
<b>Convenios</b>	213	222	435		2%
<b>Total población</b>			<b>26.005</b>		<b>100%</b>
<b>Total por sexo</b>	<b>13.275</b>	<b>12.730</b>			

**TABLA 64.** Características de la población del Servicio de Salud, 2003-2007 // Fuente: Vicerrectoría de Bienestar Universitario

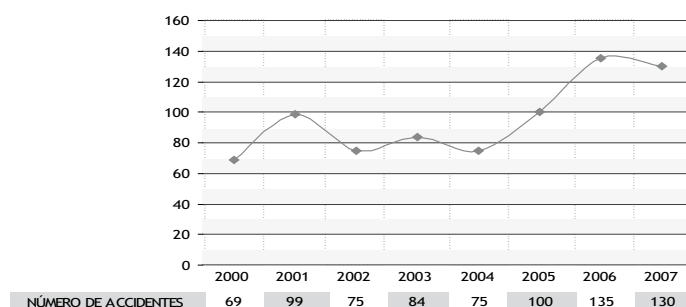
Población del Servicio de Salud	2003	2004	2005	2006	2007
Convenios	213	270	317	389	435
Estudiantes	13.684	16.725	18.090	18.787	19.037
Beneficiarios	3.539	3.606	3.640	3.500	3.435
Cotizantes	2.815	2.910	3.035	3.088	3.098
<b>Total población</b>	<b>22.254</b>	<b>25.515</b>	<b>27.087</b>	<b>27.770</b>	<b>28.012</b>

**TABLA 65.** Resumen y comparación de las consultas realizadas a estudiantes, 2006-2007 // Fuente: Informe de Gestión 2007 Sistemas Servicio de Salud

Tipo Consulta	2006		2007		Variación
	No.	%	No.	%	%
Atención Médico Permanente	24.942	54,1%	23.362	54,8%	-6,3%
Especialistas / Sub-especialistas	4.103	8,9%	4.365	10,2%	6,3%
Consulta Promoción y Prevención	1.254	2,7%	1.096	2,6%	-12,6%
Consulta Nutrición	582	1,3%	585	1,4%	0,5%
Consulta Dermatología	589	1,3%	501	1,2%	-14,9%
Consultas Urgencias (Red Adscrita)	1.442	3,1%	1.660	3,9%	15,1%
Consulta Psicología	3.218	7,0%	3.238	7,6%	0,6%
Consulta Odontológica	9.976	21,6%	7.840	18,4%	-21,4%
<b>Total</b>	<b>46.106</b>	<b>100%</b>	<b>42.647</b>	<b>100%</b>	<b>-7,5%</b>

**TABLA 66.** Índices de salud ocupacional, 2000-2007 // Fuente: Vicerrectoría de Bienestar Universitario-Sección de Salud Ocupacional

ÍNDICES	2000	2001	2002	2003	2004	2005	2006	2007
<b>ÍNDICES DE ACCIDENTE DE TRABAJO</b>								
NUMERO HORAS HOMBRE TRABAJADAS	6.132.000	5.294.400	7.260.000	7.248.000	7.413.600	7.672.800	7.029.600	8.748.000
NUMERO DE ACCIDENTES	69	99	75	84	75	100	135	130
ÍNDICE DE FRECUENCIA POR ACCIDENTE DE TRABAJO: IF Número de AT en 2400 HHT en el periodo	2,476	4,11	2,48	2,78	2,43	3,13	4,61	3,57
ÍNDICE DE SEVERIDAD POR ACCIDENTE DE TRABAJO: IS días perdidos por AT en 2400 HHT en el periodo	0,081	0,064	0,021	0,08	0,035	0,061	0,104	0,071
ÍNDICE DE LESIONES INCAPACITANTES POR ACCIDENTE DE TRABAJO: ILI	0,0002	0,000263	0,00005	0,00022	0,000085	0,00019	0,000479	0,000253
TASA DE AUSENTISMO POR ACCIDENTE DE TRABAJO: T.A Horas perdidas por cada 1000 HHT	0,2961	0,2342	0,069	0,266	0,117	0,204	0,349	0,349
<b>ESTADÍSTICAS DE ENFERMEDAD PROFESIONAL</b>								
NÚMERO DE CASOS DE ENFERMEDAD PROFESIONAL EN EL PERÍODO	2	0	0	0	0	0	0	0
ÍNDICE DE FRECUENCIA POR ENFERMEDAD PROFESIONAL: Ifep Número de casos de EP en el periodo 1000 personas	0,00033	0	0	0	0	0	0	0
T.I.e.p.								1,372
<b>ESTADÍSTICAS DE ENFERMEDAD COMÚN</b>								
TASA DE AUSENTISMO POR ENFERMEDAD COMÚN: T.Aeg Horas perdidas por cada 1000 HHT	7,25	8,36	9,94	8,42	7,96	12,43	13,11	13,677



**FIGURA 27.** Comportamiento de los accidentes laborales, 2000 - 2007 // Fuente: Vicerrectoría de Bienestar Universitario-Sección de Salud Ocupacional

**TABLA 67.** Talleres realizados durante el año 2007 // Fuente: Informe de Gestión 2007 Vicerrectoría de Bienestar Universitario-Servicio Psicológico

Nombre del taller	Número de personas	Número de talleres
Taller Manejo y control del estrés	30	2
Taller Comunicación asertiva	50	2
Taller Organización y manejo del tiempo	30	2
Taller El dolor como maestro de vida	28	2
Taller Amor para vivir mejor	27	2
Taller Crear salud	50	2
Taller Acerca del duelo	25	1
Taller Perdonar y perdonarse	50	2
Taller Diario de autoinspección	20	1
Taller Cómo prepararse para recibir la menopausia	10	2
Taller Primeros auxilios en prevención del consumo de sustancias psicoactivas	10	2
Taller Taichí	60	2
Taller La pintura como medio de expresión	19	1
Taller Antropólogos de historias	7	1
Taller Alquimia a través del contacto con el niño interior	40	2
Taller Ritual de cierre de asuntos inconclusos	35	2
Taller Hipnosis y autohipnosis	60	2
Taller Métodos de estudio, Escuela de Enfermería	50	2
Taller Consejería- Docentes, estudiantes. Escuela de Enfermería	60	1
Taller Calidad de vida, un reto personal.	56	5
Taller El valor de la gratitud	20	1
Taller Acerca de la muerte	20	1
Taller Liderazgo y trabajo en equipo, Escuela de Rehabilitación Humana- Fisioterapia.	16	1
Taller Liderazgo y trabajo en equipo, Escuela de Bacteriología y Laboratorio Clínico	30	1
Taller Preparación para la práctica. Escuela de Trabajo Social	50	1
Taller Amate	15	1
Talleres Autodesarrollo y Crecimiento Humano-Facultad de Ciencias	257	2
Talleres Autodesarrollo y Crecimiento Humano-Facultad Humanidades	231	2
Talleres Autodesarrollo y Crecimiento Humano-Escuela de Artes Integradas	75	2
<b>Total</b>	<b>1.431</b>	<b>50</b>

**TABLA 68.** Grupos de trabajo estudiantil adscritos - año 2007 // Fuente: Informe de Gestión 2007 Vicerrectoría de Bienestar Universitario- Sección de Desarrollo Humano y Promoción Socioeconómica

Número de Grupos	Clasificación	%
Investigativo	10	18
Académico	30	58
Ecológico	2	4
Histórico	1	2
Social	10	18
Deportivo	1	
<b>Total Grupos</b>	<b>53</b>	<b>100</b>
<b>Total Estudiantes</b>	<b>734</b>	

**TABLA 69.** Programa Fomento para el empleo // Fuente: Informe de Gestión 2007 Vicerrectoría de Bienestar Universitario- Sección de Desarrollo Humano y Promoción Socioeconómica

EMPLEO: Año 2007

Solicitudes		ORIGEN			
		Externas	%	Internas	%
I Semestre 2007	140	125	89.3	15	10.7
II Semestre 2007	160	140	87.5	20	12.5
<b>Total</b>	<b>300</b>	<b>265</b>	<b>88.3</b>	<b>35</b>	<b>11.7</b>



**TABLA 70.** Programa de monitorías especiales de apoyo a estudiantes con discapacidad, 2007 // Fuente: Informe de Gestión 2007 Vicerrectoría de Bienestar Universitario- Sección de Desarrollo Humano y Promoción Socioeconómica

Semestre de la monitoría	Número de monitores	Número de estudiantes con discapacidad	Valor cancelado en nómina
I Semestre	21	21	\$ 17.841.961
II Semestre	22	22	\$16.987.232
Valor cancelado en el año 2007			\$ 34.829.193

**TABLA 71.** Programas de ayudas socioeconómicas para estudiantes Cali, 2000-2007 // Fuente: Vicerrectoría de Bienestar Universitario

Programa de ayuda socioeconómica	2000	2001	2002	2003	2004	2005	2006	2007
Becas de alimentación	300	374	468	554	907	1.181	967	1.215
Subsidios	183	220	176	260	398	447	450	450
Préstamo estudiantil	220	126	105	80	60	56	40	49
Programa de padrinazgo educativo	N.D.	N.D.	N.D.	83	106	141	202	167

**TABLA 72.** Estadísticas del restaurante universitario, 2003-2007 // Fuente: Informes de Gestión Rectoría


Estadísticas	2003	2004	2005	2006	2007
Número de almuerzos elaborados	519.934	561.295	605.608	593.798	607.098
Número de almuerzos comprados	103.040	80.009	63.241	62.533	55.472
Total de almuerzos servidos	622.983	641.304	668.849	656.331	662.570
Días de servicio del restaurante	190	193	189	180	171
Número de almuerzos servidos por día	3.279	3.323	3.539	3.646	3.875
Total ejecución (MM\$ corrientes)	2.250	2.549	2.843	2.939	3.314
Valor de producción del almuerzo	3.611	3.975	4.251	4.478	5.002
Porcentaje de incremento en el valor de producción del almuerzo	N.D.	10,08	6,94	5,35	11,70


**TABLA 73.** Cultura, recreación y deporte - cifras 2007 // Fuente: Informe de Gestión 2007 Vicerrectoría de Bienestar Universitario- Sección de Cultura, Recreación y Deporte

<b>Deporte Representativo</b>	
Actividades Realizadas	43
Personas vinculadas	1.260 estudiantes 225 funcionarios
<b>Recreación</b>	
Actividades Realizadas	25
Personas vinculadas	4.994
<b>Cultura</b>	
Actividades Realizadas	30
Personas vinculadas	3.500
<b>Servicios</b>	
Usuarios de los escenarios	5.875 por mes en todos los escenarios de la Universidad

# 6

## ASUNTO ESTRATÉGICO 5: FORTALECIMIENTO DEL CARÁCTER REGIONAL





## OBJETIVO GENERAL

Propender por la integración del quehacer universitario al desarrollo armónico e integral de las regiones, traducido en el mejoramiento de la calidad de las diferentes esferas de la vida ciudadana para que la Universidad se convierta en el principal dinamizador social, cultural y artístico de su zona de influencia.

En este asunto se pretende mostrar estadísticas para las sedes que ofrecen información de: oferta académica de pregrado, estudiantes inscritos, admitidos, matriculados, graduados y actividades de extensión y eventos realizados.

El proceso de regionalización iniciado en 1986, se consolidó en 1992 con la extensión a las sedes regionales de programas académicos completos. Actualmente, las sedes cuentan con 32 programas tecnológicos y 40 programas profesionales para un total de 72 programas académicos de pregrado con estudiantes matriculados. A 2007, en las sedes Buga, Palmira, Caicedonia, Yumbo, Cartago, Pacífico, Norte del Cauca, Tuluá y Zarzal, hay un total de 8.164 estudiantes matriculados, lo cual significa un incremento del 48,8% en el periodo 2000 - 2007.



### 6.1 PROGRAMAS ACADÉMICOS

**TABLA 74.** Total programas académicos con estudiantes matriculados en las Sedes Regionales, 2000 - 2007, segundos semestres // Fuente: División de Admisiones y Registro Académico. Cálculos OPDI

Nivel de Formación	2000	2001	2002	2003	2004	2005	2006	2007
Tecnológico	37	35	30	29	29	31	32	32
Profesional	36	35	26	25	28	32	38	40
<b>Total Regionalización</b>	<b>73</b>	<b>70</b>	<b>56</b>	<b>54</b>	<b>57</b>	<b>63</b>	<b>70</b>	<b>72</b>

El detalle de los programas académicos se muestra en la Tabla 1. Programas académicos registrados en el Ministerio de Educación Nacional, Cali y Sedes 2007.



### 6.2 ASPIRANTES

**TABLA 75.** Aspirantes inscritos y admitidos en las sedes regionales por unidad académica, 2007 // Fuente: División de Admisiones y Registro Académico. Cálculos OPDI

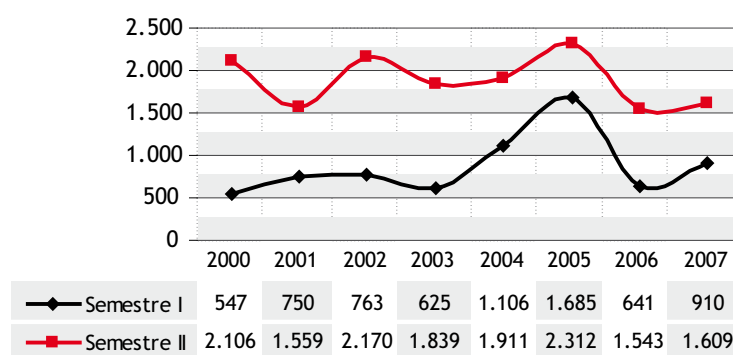
Unidad académica	Inscritos		Total	Admitidos		Total	Tasa de absorción (%)
	2007			2007			
	I	II		I	II		
<b>Buga</b>							
Facultad de Ciencias de la Administración	104	255	359	90	53	143	39,8
Facultad de Ingeniería	12	200	212		144	144	67,9
Instituto de Psicología		170	170		51	51	30,0

Unidad académica	Inscritos		Total	Admitidos		Total	Tasa de absorción (%)
	2007			2007			
	I	II		I	II		
<b>Yumbo</b>							
Facultad de Ingeniería	146	138	284	112	123	235	82,7
<b>Caicedonia</b>							
Facultad de Ciencias de la Administración	17	57	74	-	43	43	58,1
Facultad de Ingeniería	2	52	54	-	32	32	59,3
<b>Norte del Cauca</b>							
Facultad de Ciencias de la Administración	142	88	230	109	89	198	86,1
<b>Cartago</b>							
Facultad de Ciencias de la Administración	116	247	363	98	102	200	55,1
Facultad de Ingeniería	15	15	30	-	-	0	0,0
<b>Pacífico</b>							
Facultad de Ciencias de la Administración	183	260	443	57	101	158	35,7
Facultad de Humanidades		95	95		51	51	53,7
Facultad de Ingeniería	70	51	121	51	36	87	71,9
Instituto de Educación y Pedagogía	-	29	29	-	31	31	106,9
<b>Palmira</b>							
Facultad de Ciencias de la Administración	-	679	679	-	107	107	15,8
Facultad de Ingeniería	307	340	647	170	195	365	56,4
Instituto de Educación y Pedagogía	-	45	45	-	40	40	88,9
Instituto de Psicología	-	220	220	-	55	55	25,0
<b>Tuluá</b>							
Facultad de Ciencias de la Administración	-	540	540	-	106	106	19,6
Facultad de Humanidades	-	112	112	-	53	53	47,3
Facultad de Ingeniería	225	69	294	162	51	213	72,4
<b>Zarzal</b>							
Facultad de Ciencias de la Administración	-	114	114	-	98	98	86,0
Facultad de Humanidades	-	45	45	-	42	42	93,3
Facultad de Ingeniería	38	12	50	31	-	31	62,0
Instituto de Educación y Pedagogía	40	-	40	28	-	28	
<b>Total</b>	<b>1417</b>	<b>3833</b>	<b>5.250</b>	<b>908</b>	<b>1603</b>	<b>2.511</b>	<b>47,8</b>

## 6.3 ESTUDIANTES

TABLA 76. Estudiantes matriculados por primera vez en sedes regionales, 2000 - 2007 // Fuente: División de Admisiones y Registro Académico. Cálculos OPDI

Sede Regional	2000		2001		2002		2003		2004		2005		2006		2007	
	I	II	I	II	I	II	I	II	I	II	I	II	I	II	I	II
Buga	53	301	76	339	67	390	45	278	88	379	151	393	26	251	90	249
Yumbo	0	41	31	83	66	112	92	126	64	96	108	209	125	137	112	123
Caicedonia	33	35	1	0	0	46	0	0	0	0	0	97	0	28	0	75
Norte del Cauca	53	141	35	3	101	54	25	23	38	121	82	71	68	43	109	89
Cartago	66	167	36	27	94	128	66	86	78	120	104	135	0	141	98	102
Pacífico	156	357	109	245	120	342	35	327	281	273	400	329	96	246	108	219
Palmira	93	646	378	499	207	689	152	601	280	566	490	588	174	356	172	402
Tuluá	93	299	83	245	108	265	158	280	208	288	267	357	126	201	162	210
Zarzal	0	119	1	118	0	144	52	118	69	68	83	133	26	140	59	140
<b>Total</b>	<b>547</b>	<b>2106</b>	<b>750</b>	<b>1559</b>	<b>763</b>	<b>2170</b>	<b>625</b>	<b>1839</b>	<b>1106</b>	<b>1911</b>	<b>1685</b>	<b>2312</b>	<b>641</b>	<b>1543</b>	<b>910</b>	<b>1609</b>



**FIGURA 28.** Evolución anual de los matriculados por primera vez en sedes regionales, 2000 - 2007 // Fuente: División de Admisiones y Registro Académico. Cálculos OPDI

**TABLA 77.** Clasificación de los estudiantes matriculados en sedes regionales por edad, 2007 // Fuente: División de Admisiones y Registro Académico. Cálculos OPDI

Unidad académica	15 - 18 años	19 - 22 años	23 - 26 años	27 - 30 años	> 31 años
Buga	20,89%	42,17%	22,21%	9,74%	4,99%
Yumbo	25,06%	44,55%	17,17%	8,12%	5,10%
Caicedonia	24,00%	40,57%	22,29%	8,00%	5,14%
Norte del Cauca	8,97%	31,68%	25,46%	17,03%	16,85%
Cartago	16,02%	36,93%	25,97%	11,97%	9,11%
Pacífico	13,99%	41,90%	24,55%	11,70%	7,87%
Palmira	23,77%	39,89%	20,96%	8,71%	6,67%
Tuluá	21,18%	44,55%	21,55%	8,64%	4,09%
Zarzal	19,78%	41,01%	23,02%	7,91%	8,27%

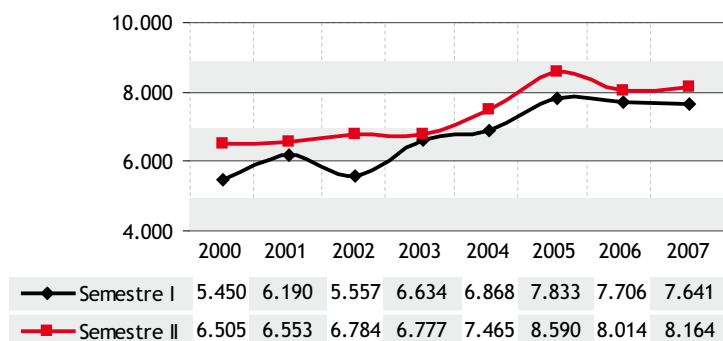
**TABLA 78.** Clasificación de los estudiantes matriculados en sedes regionales por edad, 2007 // Fuente: División de Admisiones y Registro Académico. Cálculos OPDI

Sede Regional	Estrato 1	Estrato 2	Estrato 3	Estrato 4	Estrato 5	Estrato 6
Buga	13,9%	66,1%	17,7%	1,9%	0,4%	0,0%
Yumbo	21,3%	52,3%	25,1%	1,3%	0,0%	0,0%
Caicedonia	10,9%	61,7%	24,0%	3,4%	0,0%	0,0%
Norte de Santander	31,3%	45,8%	22,2%	0,7%	0,0%	0,0%
Cartago	31,7%	37,8%	27,8%	2,5%	0,0%	0,2%
Pacífico	54,5%	30,5%	14,0%	1,1%	0,0%	0,0%
Palmira	10,8%	65,3%	23,3%	0,5%	0,1%	0,0%
Tuluá	8,6%	54,9%	34,1%	1,8%	0,5%	0,0%
Zarzal	16,7%	59,8%	22,8%	0,7%	0,0%	0,0%

**TABLA 79.** Estudiantes matriculados en sedes regionales por unidad académica, 2000 - 2007 // Fuente: División de Admisiones y Registro Académico. Cálculos OPDI

Unidad académica	2000		2001		2002		2003		2004		2005		2006		2007	
	I	II	I	II	I	II	I	II	I	II	I	II	I	II	I	II
<b>Buga</b>																
Facultad de Ciencias de la Administración	467	501	508	587	516	638	564	667	638	748	795	836	747	731	727	705
Facultad de Humanidades	20	-	5	1	-	-	-	-	-	-	-	-	-	-	-	-
Facultad de Ingeniería	444	500	386	487	457	504	450	437	373	394	342	444	346	394	301	377
Instituto de Psicología	-	53	45	40	37	91	81	77	75	125	116	163	137	185	175	210

Unidad académica	2000		2001		2002		2003		2004		2005		2006		2007	
	I	II	I	II	I	II	I	II	I	II	I	II	I	II	I	II
<b>Yumbo</b>																
Facultad de Ingeniería	-	41	63	134	174	265	322	360	343	349	365	477	430	445	420	431
Instituto de Educación y Pedagogía	-	-	-	-	-	-	-	-	-	-	-	-	21	20	19	18
<b>Caicedonia</b>																
Facultad de Ciencias de la Administración	127	121	117	109	102	131	99	81	72	43	36	71	45	72	61	104
Facultad de Humanidades	26	11	-	-	-	-	-	-	-	-	-	-	-	-	-	-
Facultad de Ingeniería	90	80	58	49	46	35	21	-	-	-	-	63	42	40	39	71
<b>Norte del Cauca</b>																
Facultad de Ciencias de la Administración	213	282	260	241	310	333	329	289	304	350	354	358	405	385	472	531
Facultad de Ingeniería	109	115	141	99	115	102	73	68	36	57	65	66	49	32	22	20
<b>Cartago</b>																
Facultad de Ciencias de la Administración	373	420	354	325	123	163	189	226	251	316	304	334	292	420	479	545
Facultad de Ingeniería	212	264	247	208	220	246	196	170	153	136	120	118	73	89	64	50
<b>Pacífico</b>																
Facultad de Ciencias Naturales y Exactas	12	16	6	3	1	35	26	46	39	33	29	25	23	48	46	39
Facultad de Ciencias de la Administración	625	689	614	675	444	561	692	599	836	845	951	990	850	843	817	837
Facultad de Humanidades	-	49	44	41	93	142	122	168	191	213	266	293	273	298	264	303
Facultad de Ingeniería	316	390	408	414	250	292	426	252	234	246	249	239	221	219	206	182
Instituto de Educación y Pedagogía	-	-	-	-	-	-	-	-	-	-	30	51	68	122	104	131
<b>Palmira</b>																
Facultad de Ciencias de la Administración	747	810	739	853	708	958	818	1095	1134	1173	1238	1304	1113	1073	933	953
Facultad de Ingeniería	633	903	1085	1083	800	905	836	753	598	688	689	663	622	619	618	629
Instituto de Educación y Pedagogía	-	-	-	-	-	-	-	-	-	62	93	147	149	119	87	105
Instituto de Psicología	-	54	51	44	37	83	79	119	110	157	148	184	171	220	210	243
<b>Tuluá</b>																
Facultad de Ciencias de la Administración	120	150	134	182	167	243	256	276	351	382	434	454	396	413	373	467
Facultad de Humanidades	18	11	7	6	4	-	-	-	-	40	85	140	129	168	152	194
Facultad de Ingeniería	413	502	433	477	496	561	562	604	577	607	569	602	610	552	557	446
<b>Zarzal</b>																
Facultad de Ciencias de la Administración	373	380	348	348	327	348	311	341	425	405	444	465	400	400	354	427
Facultad de Humanidades	1	-	-	-	1	-	-	-	-	-	-	-	-	46	40	80
Facultad de Ingeniería	111	163	137	147	129	148	182	149	128	96	111	103	94	61	73	50
Instituto de Educación y Pedagogía	-	-	-	-	-	-	-	-	-	-	-	-	-	-	28	16
<b>Total</b>	<b>5450</b>	<b>6505</b>	<b>6190</b>	<b>6553</b>	<b>5557</b>	<b>6784</b>	<b>6634</b>	<b>6777</b>	<b>6868</b>	<b>7465</b>	<b>7833</b>	<b>8590</b>	<b>7706</b>	<b>8014</b>	<b>7641</b>	<b>8164</b>



**FIGURA 29.** Evolución de los estudiantes matriculados en pregrado en las sedes regionales, 2000 - 2007// Fuente: División de Admisiones y Registro Académico. Cálculos OPDI

**TABLA 80.** Estudiantes matriculados en sedes regionales, por programa académico, 2007  
 // Fuente: División de Admisiones y Registro Académico. Cálculos OPDI

Unidad académica	Código Univalle	Programa académico	2007-I	2007-II
<b>Buga</b>			<b>1.203</b>	<b>1.292</b>
Facultad de Ciencias de la Administración	3841	Contaduría Pública (N)	292	337
	3845	Administración de Empresas (N)	229	200
	3846	Administración de Empresas (D)	206	168
Facultad de Ingeniería	2702	Tecnología en Sistemas de Información (D)	38	21
	2704	Tecnología en Electrónica	61	77
	2708	Tecnología en Sistemas de Información (N)	56	98
	2709	Tecnología en Electrónica (N)	18	11
	3751	Ingeniería Industrial	128	170
Instituto de Psicología	3461	Psicología	175	210
<b>Yumbo</b>			<b>439</b>	<b>449</b>
Facultad de Ingeniería	2702	Tecnología en Sistemas de Información (D)	47	75
	2704	Tecnología en Electrónica	73	92
	2708	Tecnología en Sistemas de Información (N)	155	166
	2709	Tecnología en Electrónica (N)	145	98
Instituto de Educación y Pedagogía	3469	Licenciatura en Educación Básica Con énfasis en Matemáticas	19	18
<b>Caicedonia</b>			<b>100</b>	<b>175</b>
Facultad de Ciencias de la Administración	3845	Administración de Empresas (N)	41	84
	3846	Administración de Empresas (D)	20	20
Facultad de Ingeniería	2708	Tecnología en Sistemas de Información (N)	18	50
	2716	Tecnología Agroambiental	21	21
<b>Norte del Cauca</b>			<b>494</b>	<b>551</b>
Facultad de Ciencias de la Administración	2830	Tecnología en Administración de Empresas	5	4
	3841	Contaduría Pública (N)	286	268
	3842	Contaduría Pública (D)	34	77
	3845	Administración de Empresas (N)	147	182
Facultad de Ingeniería	2708	Tecnología en Sistemas de Información (N)	22	20
<b>Cartago</b>			<b>543</b>	<b>595</b>
Facultad de Ciencias de la Administración	2830	Tecnología en Administración de Empresas	168	127
	2833	Tecnología en Administración de Empresas	47	44
	3841	Contaduría Pública (N)	208	243
	3845	Administración de Empresas (N)	56	82
	3846	Administración de Empresas (D)		49
Facultad de Ingeniería	2704	Tecnología en Electrónica	24	13
	2708	Tecnología en Sistemas de Información (N)	16	17
	2709	Tecnología en Electrónica (N)	24	20
<b>Pacífico</b>			<b>1.437</b>	<b>1.492</b>
Facultad de Ciencias Naturales y Exactas	3140	Biología	46	39
Facultad de Ciencias de la Administración	3841	Contaduría Pública (N)	437	396
	3845	Administración de Empresas (N)	241	224
	3846	Administración de Empresas (D)	139	165
	3857	Comercio Exterior (D)		52
Facultad de Humanidades	3249	Trabajo Social	264	303

Unidad académica	Código Univalle	Programa académico	2007-I	2007-II
<b>Pacífico</b>				
Facultad de Ingeniería	2702	Tecnología en Sistemas de Información (D)	112	109
	2704	Tecnología en Electrónica	9	6
	2708	Tecnología en Sistemas de Información (N)	40	36
	2709	Tecnología en Electrónica (N)	45	31
Instituto de Educación y Pedagogía	3467	Licenciatura en Educación Básica con énfasis en Ciencias Naturales y Educación Ambiental	21	20
	3468	Licenciatura en Educación Básica con énfasis en Ciencias Naturales y Educación Ambiental	55	84
	3469	Licenciatura en Educación Básica con énfasis en Matemáticas	28	27
<b>Palmira</b>			<b>1.848</b>	<b>1.930</b>
Facultad de Ciencias de la Administración	3841	Contaduría Pública (N)	302	339
	3842	Contaduría Pública (D)	173	167
	3845	Administración de Empresas (N)	265	235
	3846	Administración de Empresas (D)	193	212
Facultad de Ingeniería	2702	Tecnología en Sistemas de Información (D)	184	173
	2703	Tecnología en Alimentos (D)	145	153
	2704	Tecnología en Electrónica	169	144
	3751	Ingeniería Industrial	120	159
Instituto de Educación y Pedagogía	3467	Licenciatura en Educación Básica con énfasis en Ciencias Naturales y Educación Ambiental	13	
	3484	Licenciatura en Educación Física y Deportes	74	105
Instituto de Psicología	3461	Psicología	210	243
<b>Tuluá</b>			<b>1.082</b>	<b>1.107</b>
Facultad de Ciencias de la Administración	3841	Contaduría Pública (N)		54
	3845	Administración de Empresas (N)	358	400
	3846	Administración de Empresas (D)	15	13
Facultad de Humanidades	3249	Trabajo Social	152	194
Facultad de Ingeniería	2702	Tecnología en Sistemas de Información (D)	18	10
	2707	Tecnología en Alimentos (N)	118	84
	2708	Tecnología en Sistemas de Información (N)	131	86
	2709	Tecnología en Electrónica (N)	148	92
	3743	Ingeniería de Sistemas	142	174
<b>Zarzal</b>			<b>495</b>	<b>573</b>
Facultad de Ciencias de la Administración	3841	Contaduría Pública (N)	164	206
	3842	Contaduría Pública (D)	37	34
	3845	Administración de Empresas (N)	153	187
Facultad de Humanidades	3249	Trabajo Social	40	80
Facultad de Ingeniería	2704	Tecnología en Electrónica	31	21
	2707	Tecnología en Alimentos (N)	8	1
	2708	Tecnología en Sistemas de Información (N)	2	2
	2709	Tecnología en Electrónica (N)	32	26
Instituto de Educación y Pedagogía	3470	Licenciatura en Educación Básica con énfasis en Matemáticas	28	16
<b>Total sedes</b>			<b>7.641</b>	<b>8.164</b>



**TABLA 81.** Estudiantes graduados en sedes regionales, 2000 - 2007 // Fuente: División de Admisiones y Registro Académico. Cálculos OPDI

Sede Regional	2000		2001		2002		2003		2004		2005		2006		2007	
	I	II	I	II	I	II	I	II	I	II	I	II	I	II	I	II
Buga	10	95	21	68	49	90	75	85	45	97	39	57	52	59	69	78
Yumbo	20	27	22	37	25	20	22	40	16	11	22	21	17	19	31	9
Caicedonia	-	48	1	2	-	19	31	21	17	21	1	1	10	1	1	-
Norte del Cauca	6	43	2	20	-	20	34	41	38	26	21	21	4	31	11	8
Cartago	45	30	47	49	65	56	67	62	36	66	20	49	36	20	12	10
Pacífico	4	93	33	82	4	110	71	56	40	127	14	70	37	39	61	46
Palmira	11	225	90	172	79	164	82	182	159	106	16	158	71	78	57	84
Tuluá	1	81	-	54	16	47	33	93	56	47	26	44	31	43	46	44
Zarzal	8	47	4	84	-	80	18	13	64	28	50	46	51	34	19	28
<b>Total</b>	<b>105</b>	<b>689</b>	<b>220</b>	<b>568</b>	<b>238</b>	<b>606</b>	<b>433</b>	<b>593</b>	<b>471</b>	<b>529</b>	<b>209</b>	<b>467</b>	<b>309</b>	<b>324</b>	<b>307</b>	<b>307</b>

**TABLA 82.** Estudiantes graduados en sedes regionales, por unidad académica, 2000 - 2007.// Fuente: División de Admisiones y Registro Académico. Cálculos OPDI

Unidad académica	2000		2001		2002		2003		2004		2005		2006		2007	
	I	II	I	II	I	II	I	II	I	II	I	II	I	II	I	II
<b>Buga</b>																
Facultad de Ciencias de la Administración	-	15	4	23	35	33	38	43	24	52	20	24	20	16	49	25
Facultad de Humanidades	4	8	5	4	1	-	-	1	-	-	-	-	-	-	-	-
Facultad de Ingeniería	6	72	12	41	13	57	36	41	21	45	19	20	24	39	19	40
Instituto de Educación y Pedagogía	-	-	-	-	-	-	1	-	-	-	-	-	-	4	-	-
Instituto de Psicología	-	-	-	-	-	-	-	-	-	-	-	13	8	-	1	13
<b>Yumbo</b>																
Facultad de Ingeniería	20	27	22	37	25	20	22	40	16	11	22	21	17	19	31	9
Facultad de Ciencias de la Administración	-	-	-	2	-	8	19	-	16	21	1	1	10	1	1	-
Facultad de Humanidades	-	24	1	-	-	-	-	-	-	-	-	-	-	-	-	-
Facultad de Ingeniería	-	24	-	-	-	11	12	21	1	-	-	-	-	-	-	-
<b>Norte del Cauca</b>																
Facultad de Ciencias de la Administración	1	18	-	-	-	1	17	20	17	25	16	13	2	26	11	7
Facultad de Ingeniería	5	25	2	20	-	19	17	21	21	1	5	8	2	5	-	1
<b>Cartago</b>																
Facultad de Ciencias de la Administración	-	-	26	16	54	27	24	39	19	43	8	34	13	8	8	6
Facultad de Ingeniería	45	30	21	33	11	29	43	23	17	23	12	15	23	12	4	4
<b>Pacífico</b>																
Facultad de Ciencias Naturales y exactas	-	-	5	-	-	7	-	-	-	-	-	1	-	-	-	-
Facultad de Ciencias de la Administración	2	50	18	53	4	50	40	7	26	55	6	38	17	19	27	23
Facultad de Humanidades	-	-	-	-	-	-	-	-	-	-	-	-	-	11	5	9
Facultad de Ingeniería	2	43	10	29	-	53	31	49	14	72	8	31	20	9	29	14
<b>Palmira</b>																
Facultad de Ciencias de la Administración	6	84	23	75	77	65	46	37	25	36	16	32	27	27	22	39
Facultad de Ingeniería	5	141	67	97	2	99	36	145	134	70	-	108	44	50	33	36
Instituto de Educación y Pedagogía	-	-	-	-	-	-	-	-	-	-	-	-	-	1	-	-
Instituto de Psicología	-	-	-	-	-	-	-	-	-	-	-	18	-	-	2	9
<b>Tuluá</b>																
Facultad de Ciencias de la Administración	-	-	-	-	-	-	-	30	17	15	5	14	2	4	-	8
Facultad de Humanidades	-	6	-	2	-	4	-	-	-	3	-	-	2	-	-	-
Facultad de Ingeniería	1	75	-	52	16	43	33	58	39	29	21	30	27	39	46	36
Educación Virtual	-	-	-	-	-	-	-	5	-	-	-	-	-	-	-	-
<b>Zarzal</b>																
Facultad de Ciencias de la Administración	3	21	2	56	-	45	14	13	25	24	38	22	38	21	13	22
Facultad de Humanidades	1	1	-	-	-	-	-	-	-	-	-	-	-	-	-	-
Facultad de Ingeniería	4	25	2	28	-	35	4	-	39	4	12	24	13	13	6	6
<b>Total</b>	<b>105</b>	<b>689</b>	<b>220</b>	<b>568</b>	<b>238</b>	<b>-</b>	<b>433</b>	<b>593</b>	<b>471</b>	<b>529</b>	<b>209</b>	<b>467</b>	<b>309</b>	<b>324</b>	<b>307</b>	<b>285</b>

**TABLA 83.** Estudiantes graduados de pregrado en sedes regionales, por programa académico, 2007 // Fuente: División de Admisiones y Registro Académico. Cálculos OPDI

Unidad académica	Código Univalle	Programa académico	2007-I	2007-II
<b>Buga</b>				
Facultad de Ciencias de la Administración	3841	Contaduría Pública (N)	24	8
	3845	Administración de Empresas (N)	14	13
	3846	Administración de Empresas (D)	11	4
Facultad de Ingeniería	2702	Tecnología en Sistemas de Información(D)		10
	2704	Tecnología en Electrónica	5	9
	2708	Tecnología en Sistemas de Información(N)	1	3
	2709	Tecnología en Electrónica (N)	4	7
	3751	Ingeniería Industrial	9	11
Instituto de Psicología	3461	Psicología	1	13
<b>Yumbo</b>				
Facultad de Ingeniería	2708	Tecnología en Sistemas de Información(N)	11	5
	2709	Tecnología en Electrónica (N)	20	4
<b>Caicedonia</b>				
Facultad de Ciencias de la Administración	3841	Contaduría Pública (N)	1	
<b>Norte del Cauca</b>				
Facultad de Ciencias de la Administración	2830	Tecnología en Administración de Empresas	8	
	3841	Contaduría Pública (N)	3	5
	3845	Administración de Empresas (N)		2
Facultad de Ingeniería	2708	Tecnología en Sistemas de Información(N)		1
<b>Cartago</b>				
Facultad de Ciencias de la Administración	2830	Tecnología en Administración de Empresas	3	1
	3841	Contaduría Pública (N)	5	5
Facultad de Ingeniería	2704	Tecnología en Electrónica	3	3
	2708	Tecnología en Sistemas de Información(N)		1
	2709	Tecnología en Electrónica (N)	1	
<b>Pacífico</b>				
Facultad de Ciencias de la Administración	3841	Contaduría Pública (N)	21	19
	3845	Administración de Empresas (N)	6	4
Facultad de Humanidades	3249	Trabajo Social	5	9
Facultad de Ingeniería	2702	Tecnología en Sistemas de Información(D)		2
	2704	Tecnología en Electrónica	1	
	2708	Tecnología en Sistemas de Información(N)	8	2
	2709	Tecnología en Electrónica (N)	20	10
<b>Palmira</b>				
Facultad de Ciencias de la Administración	3841	Contaduría Pública (N)	9	6
	3842	Contaduría Pública (D)		6
	3845	Administración de Empresas (N)	10	17
	3846	Administración de Empresas (D)	3	10
Facultad de Ingeniería	2702	Tecnología en Sistemas de Información(D)	4	17
	2703	Tecnología en Alimentos (D)	11	5
	2704	Tecnología en Electrónica	18	14
Instituto de Psicología	3461	Psicología	2	9
<b>Tuluá</b>				
Facultad de Ciencias de la Administración	3845	Administración de Empresas (N)		8
Facultad de Ingeniería	2702	Tecnología en Sistemas de Información(D)	2	
	2707	Tecnología en Alimentos (N)	17	7
	2708	Tecnología en Sistemas de Información(N)	7	6
	2709	Tecnología en Electrónica (N)	15	16
	3743	Ingeniería de Sistemas	5	7

Unidad académica	Código Univalle	Programa académico	2007-I	2007-II
<b>Zarzal</b>				
Facultad de Ciencias de la Administración	3841	Contaduría Pública (N)	2	9
	3845	Administración de Empresas (N)	11	13
Facultad de Ingeniería	2702	Tecnología en Sistemas de Información(D)		1
	2704	Tecnología en Electrónica	2	
	2707	Tecnología en Alimentos (N)	4	5

## 6.4

### PERSONAL DOCENTE Y ADMINISTRATIVO DE LAS SEDES

**TABLA 84.** Personal docente en TCE por nivel de formación, 2007 // Fuente: Informe ICAD - Regionalización

Sedes // Nivel de formación	2007	
	Semestre-I	Semestre-II
<b>Buga</b>	16,48	14,61
Pregrado	8,5	8,54
Especialización	4,7	2,88
Maestría	3,2	3
Doctorado	0,2	0,2
<b>Caicedonia</b>	2,13	2,98
Pregrado	1,5	2,03
Especialización	0,5	0,58
Maestría	0,1	0,38
Doctorado	0	0
<b>Cartago</b>	7,63	7,65
Pregrado	4,13	3,23
Especialización	2,9	3
Maestría	0,6	1,28
Doctorado	0	0,15
<b>Norte del Cauca</b>	5,99	5,6
Pregrado	2,69	2,51
Especialización	2,77	2,49
Maestría	0,53	0,59
Doctorado	0	0
<b>Pacífico</b>	27,72	28,49
Pregrado	13,75	14,05
Especialización	11,09	11,27
Maestría	2,88	3,17
Doctorado	0	0
<b>Palmira</b>	21,95	23,73
Pregrado	9,83	10,38
Especialización	9,6	10,26
Maestría	2,53	3,09
Doctorado	0	0
<b>Tuluá</b>	15,15	15,68
Pregrado	7,28	8,28
Especialización	5,03	6,08
Maestría	2,85	1,33
Doctorado	0	0

Sedes // Nivel de formación	2007	
	Semestre-I	Semestre-II
<b>Yumbo</b>	9,11	10,2
Pregrado	8,42	9,44
Especialización	0,55	0,62
Maestría	0,14	0,14
Doctorado	0	0
<b>Zarzal</b>	8,2	9,01
Pregrado	2,23	3,3
Especialización	4,44	4,17
Maestría	1,53	1,54
Doctorado	0	0

**TABLA 85.** Personal no docente, 2007 // Fuente: Informe ICAD - Regionalización

Cargo	2007	
	Semestre-I	Semestre-II
<b>Buga</b>	30,5	32
Administrativos	24,5	26
Servicios Generales	3	3
Vigilancia	3	3
<b>Caicedonia</b>	6	6,5
Administrativos	3	3,5
Servicios Generales	1	1
Vigilancia	2	2
<b>Cartago</b>	21	21
Administrativos	14	14
Servicios Generales	3	3
Vigilancia	4	4
<b>Norte del Cauca</b>	14	14
Administrativos	9	9
Servicios Generales	3	3
Vigilancia	2	2
<b>Pacífico</b>	20	20
Administrativos	13	13
Servicios Generales	5	5
Vigilancia	2	2
<b>Palmira</b>	42,5	41
Administrativos	29,5	28
Servicios Generales	4	4
Vigilancia	9	9
<b>Tuluá</b>	36	35
Administrativos	27	26
Servicios Generales	2	2
Vigilancia	7	7
<b>Yumbo</b>	13	13
Administrativos	10	10
Servicios Generales	1	1
Vigilancia	2	2
<b>Zarzal</b>	17,5	20,5
Administrativos	11	14
Servicios Generales	5,5	5,5
Vigilancia	1	1



### **Universidad del Valle**

:: Rectoría  
:: Oficina de Planeación y Desarrollo Institucional  
Ciudad Universitaria Meléndez  
Calle 13 No. 100 - 00  
Teléfonos: (57) (2) 321 22 30 - 333 48 96 - 339 85 20  
<http://www.univalle.edu.co>  
Santiago de Cali, Colombia