



**“ESTADÍSTICAS A PROPÓSITO DEL DÍA MUNDIAL DE LA LUCHA  
CONTRA EL SIDA”  
DATOS NACIONALES**

- **En México se han acumulado 110 mil 339 casos de SIDA, desde 1983 hasta 2006.**
- **La tasa de mortalidad observada entre la población de 25 a 44 años en el año 2006 es de 16.3 para los hombres y 3.2 en las mujeres.**
- **En el año 2006 se registraron en el país 4 mil 949 defunciones causadas por SIDA, 295 más que en 2005; 82.7% fue de hombres y 17.3% de mujeres.**
- **De cada diez defunciones por SIDA en 2006, seis personas tenían entre 30 y 49 años y dos eran jóvenes de 15 a 29 años.**
- **De las personas que fallecieron por SIDA, 55.8% era soltera y 33.8% estaba casada o unida.**

En los 25 años transcurridos desde que se declaró el primer caso de SIDA, la enfermedad ha provocado la muerte de 25 millones de personas y se ha convertido en la principal causa de muerte tanto de hombres como de mujeres entre los 15 y los 59 años de edad. En la actualidad, se estima que más de 41 millones de personas están afectadas por el VIH/SIDA, pasando a ser uno de los principales retos mundiales de nuestra generación.

En 1998, la Asamblea General de la ONU expresó su profunda preocupación por el hecho que el Síndrome de Inmunodeficiencia Adquirida (SIDA) había adquirido proporciones de pandemia. Al tomar nota de que la Organización Mundial de la Salud (OMS) había declarado Día Mundial del SIDA el 1 de diciembre de 1998, se estableció el combate al VIH/SIDA, el paludismo y otras enfermedades, como parte de los Objetivos de Desarrollo del Milenio. Para el año 2015, los 191 Estados Miembros de la ONU se han comprometido a cumplir estos objetivos.<sup>1</sup>

En México, al igual que en el resto de los países del mundo, el VIH/SIDA se ha convertido en un problema prioritario de salud pública muy complejo, con múltiples repercusiones psicológicas, sociales, éticas, económicas y políticas, que rebasan el ámbito de la salud.

Por lo anterior, con motivo del Día Mundial de la Lucha contra el SIDA, el Instituto Nacional de Estadística, Geografía e Informática (INEGI), presenta estadísticas relevantes sobre esta enfermedad en el ámbito nacional. Los datos del año 2006 plasmados en este boletín provienen de las estadísticas vitales.

### **CASOS NUEVOS DE SIDA**

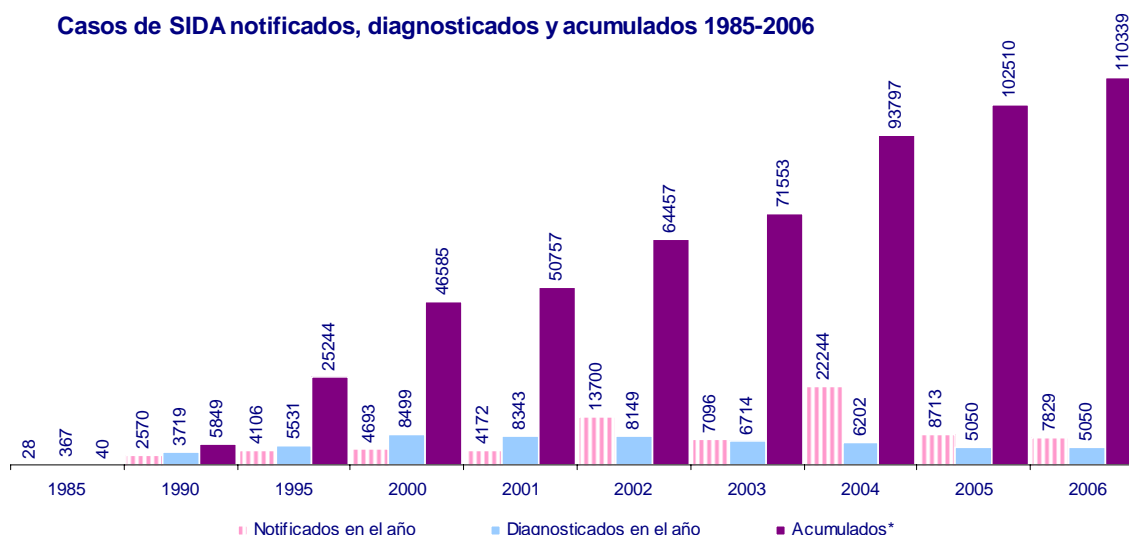
Determinar el número de personas que tienen VIH/SIDA en el país es muy importante para observar la evolución de la epidemia y desarrollar las estrategias de salud pública que permitan enfrentarla. Los casos nuevos de SIDA se refieren al número de personas que presentan la enfermedad y de las cuales toman conocimiento por primera vez las instituciones de salud.

El momento en que se determina la existencia de esta enfermedad en una persona está influido por el tiempo que tarda en manifestarse la enfermedad, el periodo durante el cual se realizan los estudios para confirmar su presencia, el tiempo necesario para realizar los registros en las estadísticas de salud pública e incluso el conocimiento que la población ha adquirido en torno a sus manifestaciones. Se habla de casos nuevos por año de notificación cuando la institución informa a la Dirección General de Epidemiología la presencia de la enfermedad; para clasificarlos por año de diagnóstico se toma en cuenta la estimación del número de años que la persona tiene con la enfermedad.

<sup>1</sup> <http://www.un.org/spanish/ga/aidsmeeting2006/>

Estas circunstancias explican las fuertes diferencias observadas en la comparación de los datos existentes en cada clasificación. En el año de notificación se observan fuertes altibajos en los que tienen presencia los factores señalados. Por su parte, los casos por año de diagnóstico presentan un incremento constante que permite observar con mayor precisión la evolución de la epidemia, aunque el registro en los últimos años debe considerarse provisional por la influencia del tiempo en que tarda en manifestarse la enfermedad (latencia).

### Casos de SIDA notificados, diagnosticados y acumulados 1985-2006



\* Se refiere a la acumulación de los casos notificados desde que inició su registro (1983).

FUENTE: SSA, CENSIDA. Panorama epidemiológico del VIH/SIDA e ITS en México, 31 de diciembre de 2006.

Los casos nuevos de SIDA hacen referencia a los sucesos de la enfermedad que año con año son diagnosticados por las diferentes instituciones de salud. La tasa de incidencia de SIDA es el número de casos anuales con presencia de esta enfermedad por cada millón de habitantes en un año determinado.

Entre 1983 y 1992 se presenta un incremento gradual de las tasas de incidencia relacionado con el aumento del número de casos nuevos; desciende en 1993 y nuevamente se incrementa hasta 1997; a partir de 1998 no se cuenta con información porque el registro se considera afectado por el retraso en la notificación de los casos, además del subregistro.

Los casos totales de un año dado se completan prácticamente entre cinco y seis años después; así, las cifras de casos nuevos por año de diagnóstico se modifican anualmente.

Por otra parte, la razón de masculinidad expresa la relación del número de varones con SIDA por cada mujer en la misma situación. En 1983 y 1985, la razón de masculinidad por año de diagnóstico es de 61 y 11 varones por cada mujer, respectivamente; posteriormente tiende a estabilizarse en una relación de 5 a 1. El porcentaje de mujeres con SIDA se ha incrementado gradualmente desde el inicio de la epidemia.

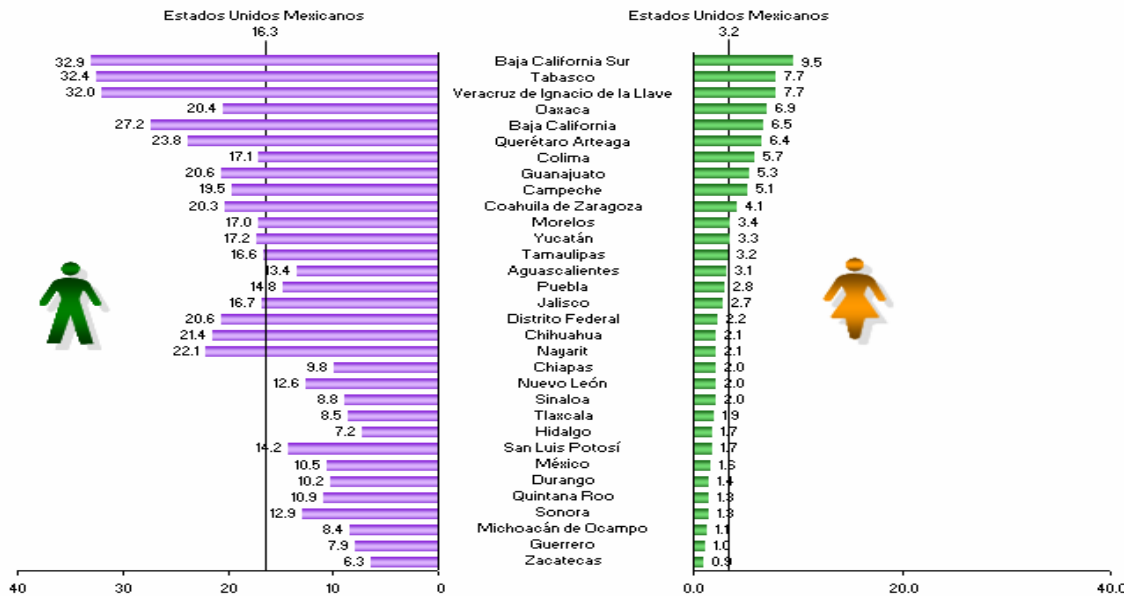
### TASA DE MORTALIDAD POR SIDA

La tasa de mortalidad por SIDA muestra el número de muertes atribuidas a esta causa por cada 100 mil habitantes entre los 25 y 44 años en un año determinado. En el ámbito mundial, se estima que hasta el 2003 habían ocurrido más de 30 millones de defunciones por SIDA desde el inicio de la epidemia.

En México, la tasa de mortalidad observada entre la población de 25 a 44 años en el año 2006 es notoriamente mayor entre los hombres (16.3), comparada con la de mujeres (3.2). Donde se observan las tasas más altas para mujeres es en Baja California Sur, Tabasco y Veracruz de Ignacio de la Llave; en el caso de los varones en Baja California Sur, Tabasco y Veracruz de Ignacio de la Llave.

En el otro extremo, en Zacatecas, Hidalgo y Guerrero se observan las tasas más bajas de mortalidad por SIDA; y para las mujeres en Zacatecas, Guerrero y Michoacán de Ocampo.

**Tasa observada de mortalidad por SIDA por entidad federativa según sexo 2006**



NOTA: La tasa se refiere al número de muertes por cada 100 000 habitantes de entre 25 a 44 años.  
FUENTE: SSA. *Salud México 2006. Información para la rendición de cuentas.*

### DEFUNCIONES POR CAUSA DE SIDA

En el país, en el año 2006 se registraron 4 mil 949 defunciones causadas por la enfermedad del virus de la inmunodeficiencia adquirida (SIDA), 295 más que en 2005. El monto de decesos por dicha enfermedad significa el 1.0% del total de fallecimientos, ubicándose dentro de las primeras 15 causas de muerte. De las defunciones por SIDA, 82.7% fue de hombres (4 093) y 17.3% de mujeres (856).

Defunciones registradas por SIDA, total y por sexo, 2000-2006



Fuente: INEGI. Cuadernos de Estadísticas Demográficas.  
INEGI. Internet. Consulta interactiva de datos, Base de datos estadísticas de mortalidad 2006

Para el mismo año, y de acuerdo con su monto poblacional, las entidades federativas que registran el mayor número de defunciones por SIDA son Veracruz (687), el Distrito Federal (647), el estado de México (296), Jalisco (297), Baja California (284) y Chiapas (255); en contraste, en Aguascalientes (39), Hidalgo (39), Durango (30), Colima (29), Tlaxcala (28) y Zacatecas (20), se presentan las menores.

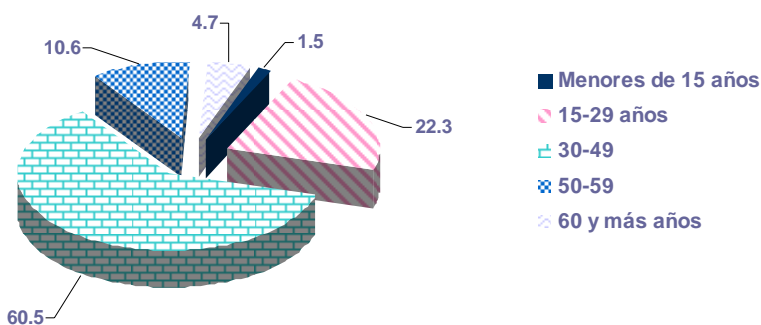
Por grupos de edad, en los menores de 15 años se registraron 75 decesos; 52% de las defunciones corresponde a varones y 48% a mujeres.

En el grupo de jóvenes (15 a 29 años de edad), el SIDA se ubica como la cuarta causa de muerte con 1 100 defunciones, la proporción significa 3.1% de los decesos. Por sexo, en los hombres se ubica como la tercera causa de muerte con 874 decesos y en las mujeres como la sexta con 226.

Por su parte, de los 30 a 49 años se declararon 2 989 defunciones, siendo la séptima causa de muerte en el grupo y significando 4.6% del total de decesos; en los varones se registró 83.9% y en las mujeres 16.1% de los fallecimientos.

Entre las personas de 50 a 59 años el monto es de 526 muertes; 84% fue de varones y 16% de mujeres. Para el grupo de 60 años y más, se registraron 235 decesos por SIDA, 88% fueron hombres y 12% mujeres.

Distribución porcentual de las defunciones por SIDA, por grupos de edad, 2006

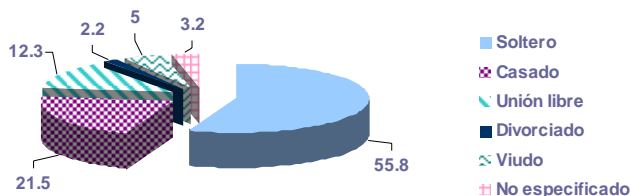


INEGI. Internet. Consulta interactiva de datos, Base de datos estadísticas de mortalidad 2006

## DEFUNCIONES POR SIDA SEGÚN ESTADO CIVIL

En el 2006, poco más de la mitad de las personas que fallecieron por SIDA eran solteras (55.8%); asimismo, una de cada tres estaba casada o unida (33.8%). En la gráfica se muestra la distribución porcentual de las personas que murieron por la enfermedad, según su estado conyugal.

Distribución porcentual de las defunciones por SIDA, según estado conyugal, 2006

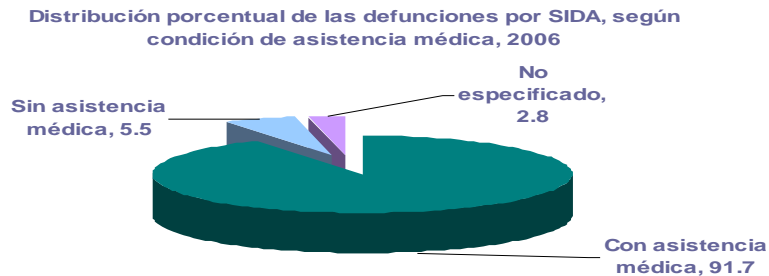


INEGI. Internet. Consulta interactiva de datos, Base de datos estadísticas de mortalidad 2006

## DEFUNCIONES POR SIDA SEGÚN CONDICIÓN DE DERECHOHABIENCIA Y ASISTENCIA MÉDICA

En el mismo año, cerca de la mitad de las personas fallecidas por SIDA no eran derechohabientes a ninguna institución de salud (43.3%). De los derechohabientes, el IMSS con 29.9% registró el mayor número, seguido por el Seguro popular (7.5%), el ISSSTE (3.4%) y 13.2% no especificó a que institución estaba afiliada; el resto se distribuyó en instituciones como PEMEX, SEDENA y SECMAR, entre otras.

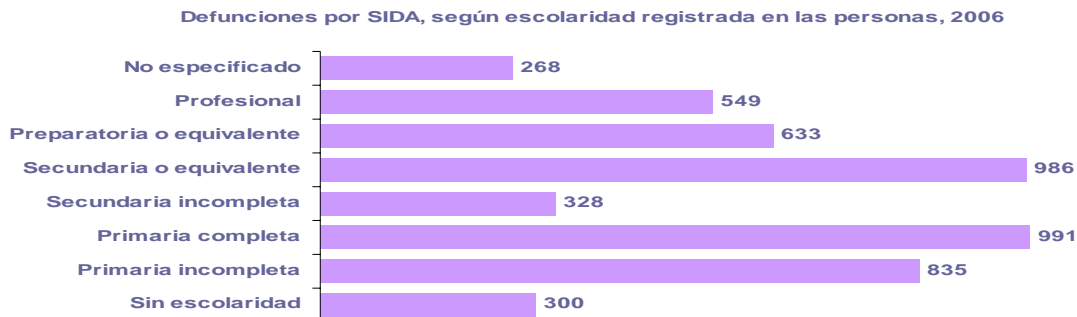
Por otra parte, nueve de cada diez personas con SIDA que fallecieron recibieron asistencia médica.



INEGI. Internet. Consulta interactiva de datos, Base de datos estadísticas de mortalidad 2006

## DEFUNCIONES POR SIDA SEGÚN NIVEL DE ESCOLARIDAD DEL FALLECIDO

Según la escolaridad de los fallecidos por causa del SIDA, de cada 100, 20 tenía la primaria completa; 20 la secundaria o equivalente; 17, la primaria incompleta; 13 la preparatoria o equivalente 11 eran profesionistas; 7 la secundaria incompleta; 6 no tenían instrucción y 6 no especificaron su escolaridad.



INEGI. Internet. Consulta interactiva de datos, Base de datos estadísticas de mortalidad 2006

Con esta información el INEGI brinda indicadores para contribuir al conocimiento del SIDA en México. Consulte este documento en la Sala de Prensa del INEGI, en el sitio [www.inegi.gob.mx](http://www.inegi.gob.mx), en: <http://www.inegi.gob.mx/inegi/contenidos/espanol/prensa/default.asp?c=269&e=>

\* \* \* \* \*



El INEGI realiza del 1 de octubre al 30 de noviembre de 2007, el levantamiento de la segunda etapa del Censo Agropecuario.

¡Prepáremos el terreno para el Censo!

Para mayor información consulte el portal del INEGI en:

[www.inegi.gob.mx](http://www.inegi.gob.mx)

México cuenta con el INEGI