



**Odjeljenje za empirijska istraživanja**

# **Političko javno mnjenje Crne Gore**

**Oktober 2009.**

**Projekat podržava**



**Foundation Open Society Institute  
Predstavništvo Crna Gora**

**[www.cedem.me](http://www.cedem.me)**

## UZORAK

- Istraživanje obavljeno u periodu **od 14. do 21. oktobra 2009.**
- Primijenjen CEDEM-ov, standardni dvostruko stratifikovani uzorak sa slučajnim izborom ispitanika u finalnim jedinicama.
- Realizovani uzorak: **1007** ispitanika
- Standardna statistička greška  $\pm 3.09\%$  sa intervalom povjerenja 95%.

## OSNOVNE KARAKTERISTIKE UZORKA

<b>Polna struktura ispitanika</b>	<b>%</b>
<b>Muškarci</b>	<b>49.7</b>
<b>Žene</b>	<b>50.3</b>
<b>UKUPNO</b>	<b>100.0</b>

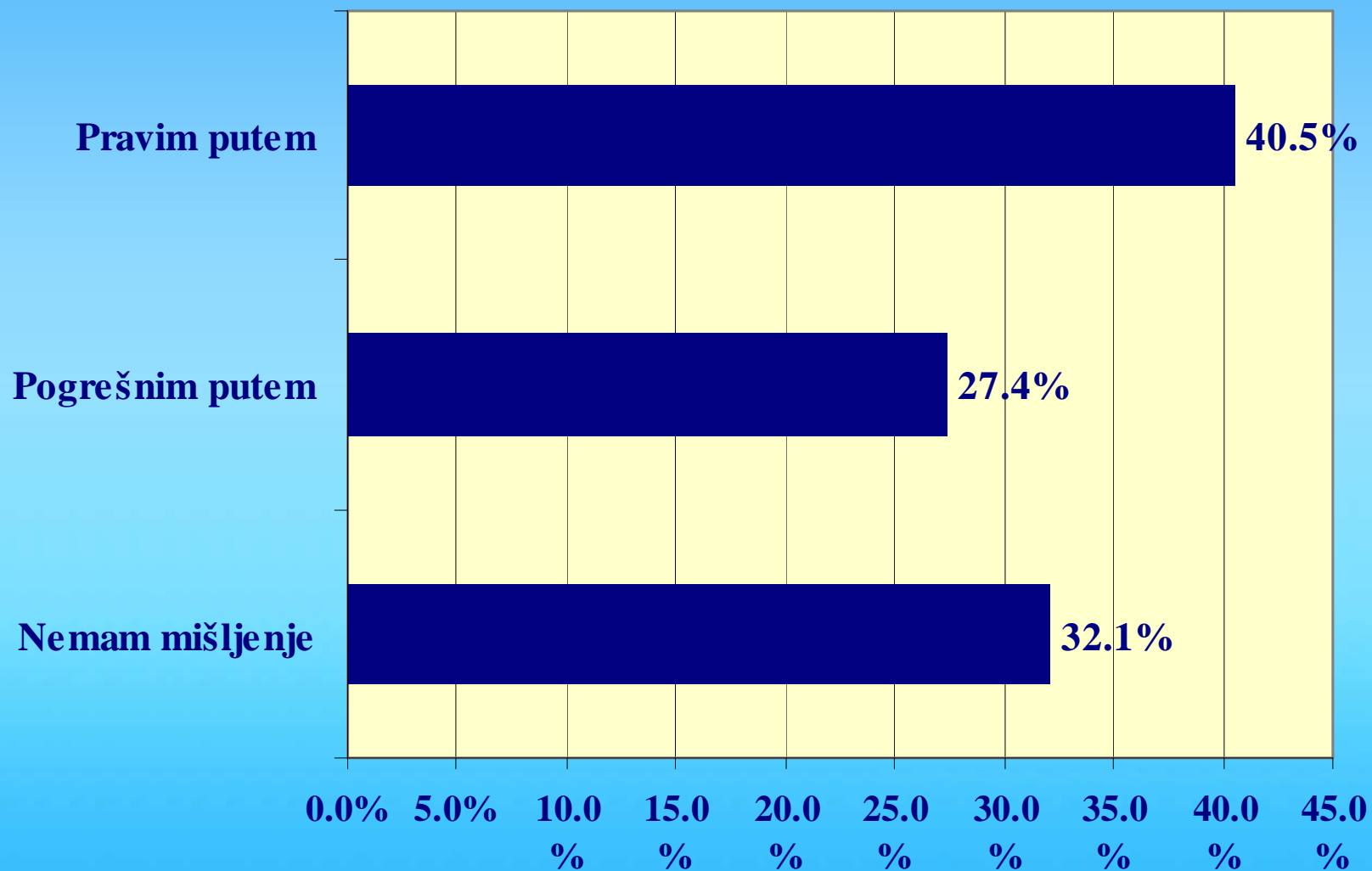
<b>Godine po kategorijama</b>	<b>%</b>
<b>18-34</b>	<b>34.5</b>
<b>35-54</b>	<b>37.5</b>
<b>55+</b>	<b>28.0</b>
<b>UKUPNO</b>	<b>100.0</b>

## OSNOVNE KARAKTERISTIKE UZORKA

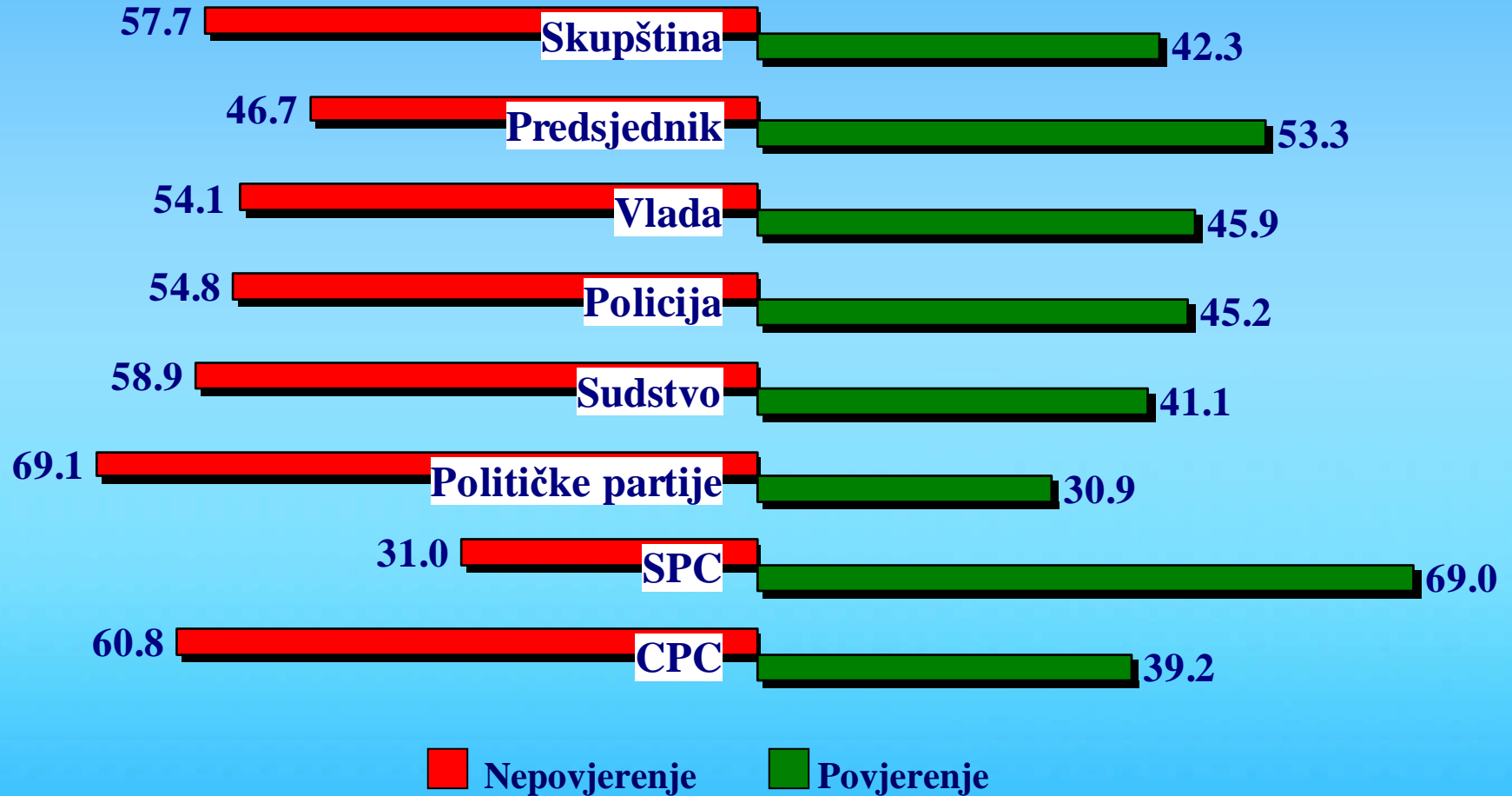
<b>Nacionalnost ispitanika</b>	<b>%</b>
<b>Crnogorci</b>	<b>45.3</b>
<b>Srbi</b>	<b>34.3</b>
<b>Albanci</b>	<b>5.1</b>
<b>Bošnjaci</b>	<b>2.6</b>
<b>Muslimani</b>	<b>10.5</b>
<b>Hrvati</b>	<b>1.0</b>
<b>Ostali</b>	<b>1.1</b>
<b>UKUPNO</b>	<b>100.0</b>

<b>Vjeroispovjest ispitanika</b>	<b>%</b>
<b>Pravoslavna SPC</b>	<b>52.2</b>
<b>Pravoslavna CPC</b>	<b>21.7</b>
<b>Islamska</b>	<b>18.6</b>
<b>Katolička</b>	<b>3.5</b>
<b>Neka druga</b>	<b>0.4</b>
<b>Ateista</b>	<b>3.5</b>
<b>UKUPNO</b>	<b>100.0</b>

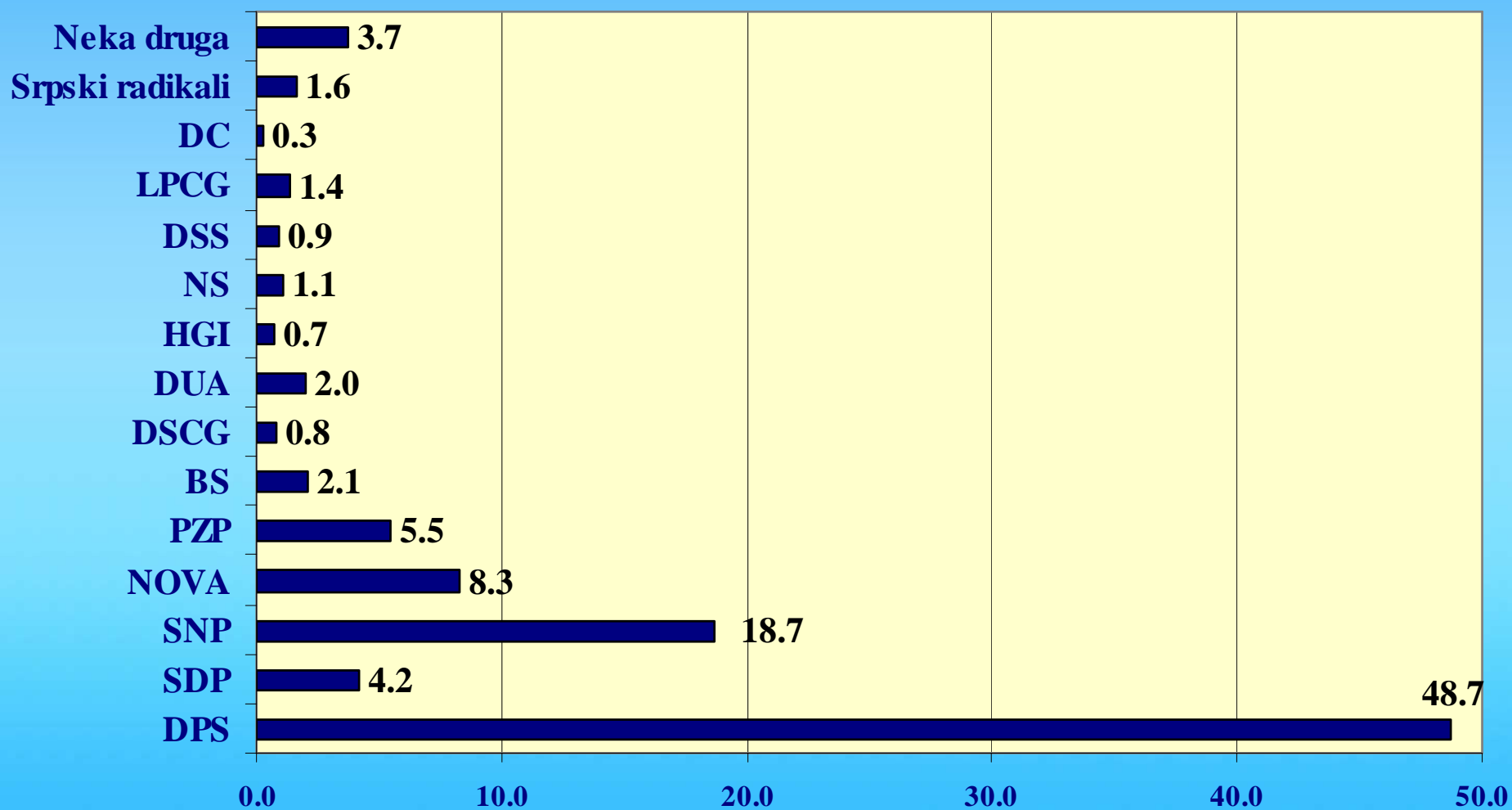
## GENERALNO REKLI BI STE DA JE CRNA GORA KRENULA ...



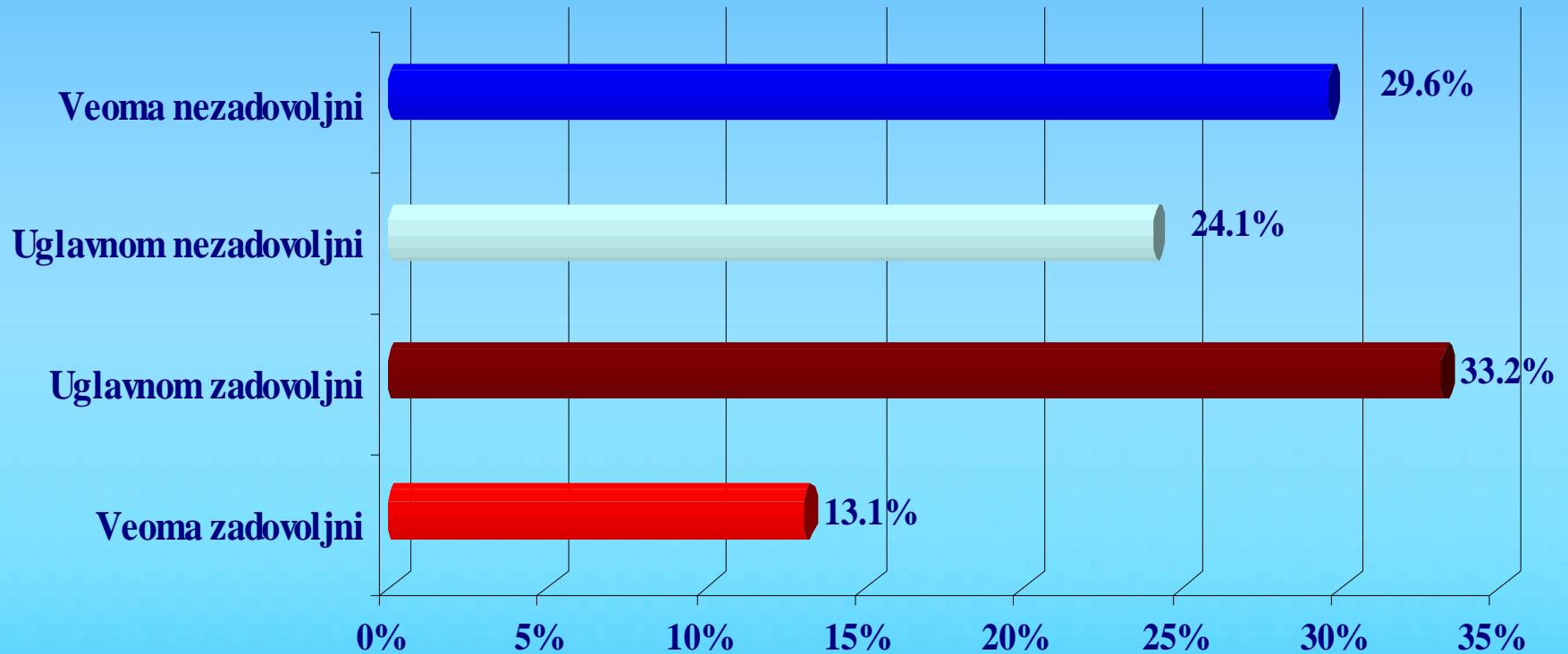
## POVJERENJE U INSTITUCIJE (%)



## UKOLIKO BI SE IZBORI ZA SKUPŠTINU ODRŽALI NAREDNE NEDJELJE VI BISTE GLASALI ZA (%)




## ZADOVOLJSTVO RADOM VLADE CRNE GORE

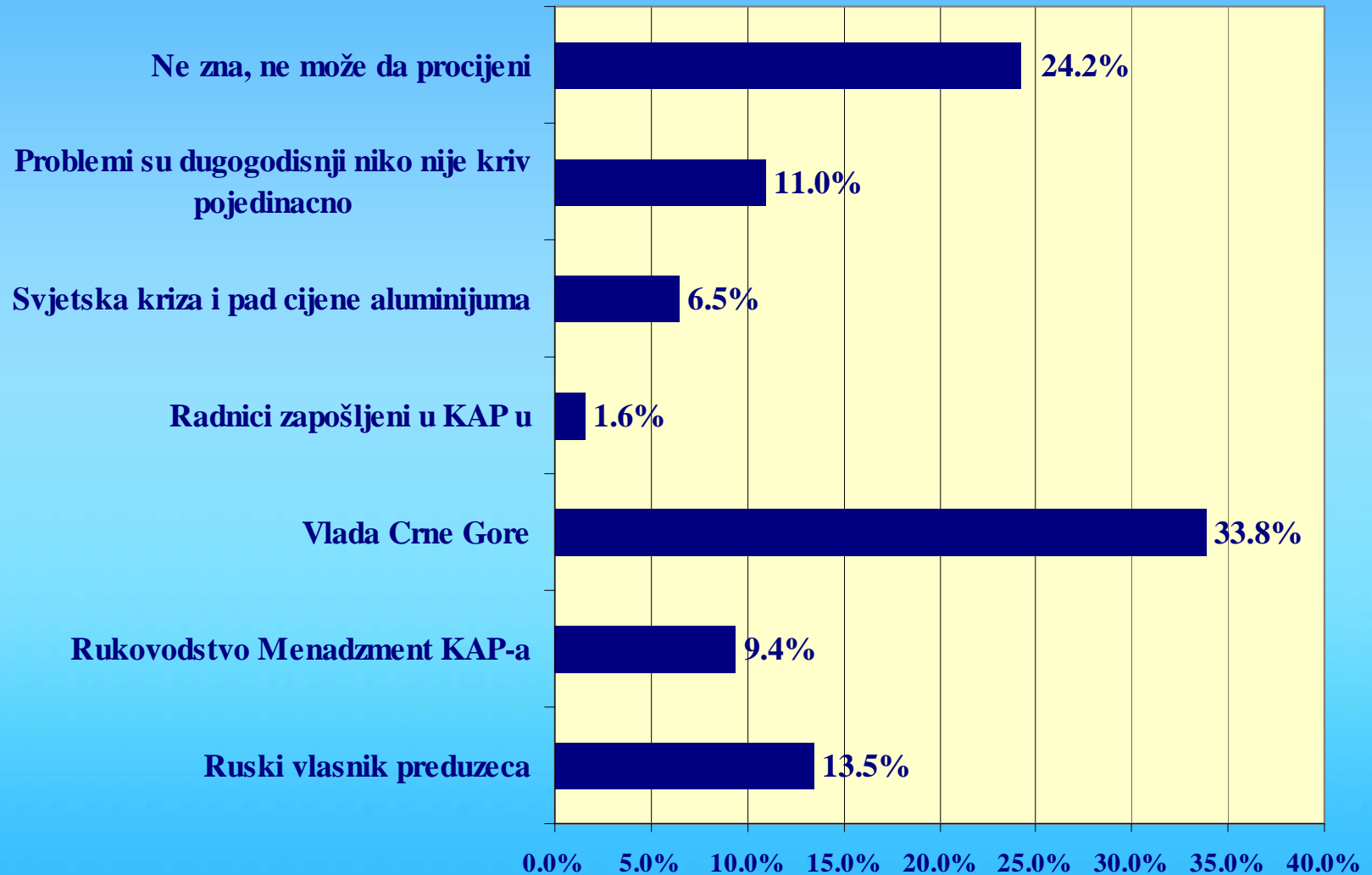




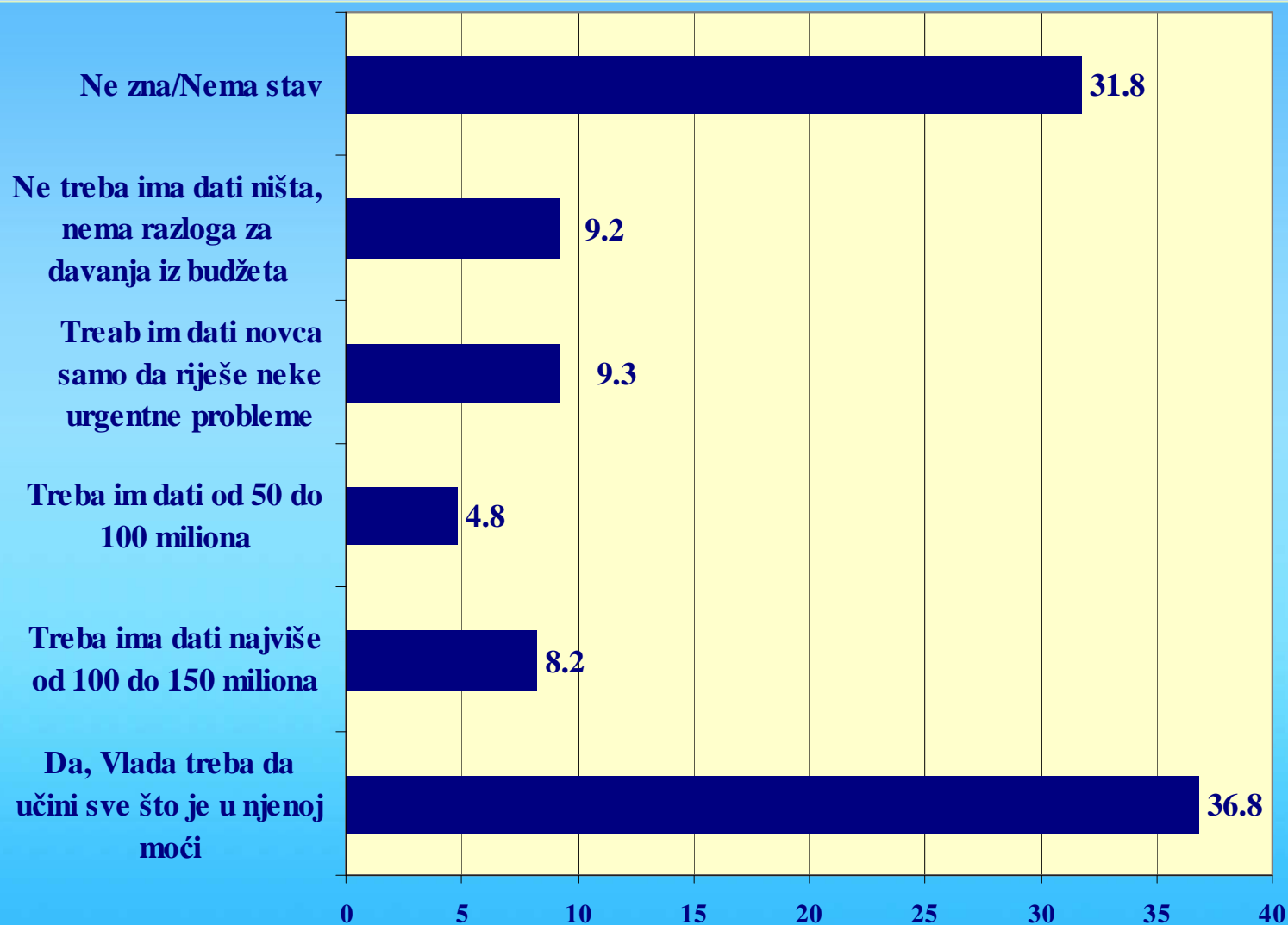
## ZADOVOLJSTVO RADOM VLADE CRNE GORE



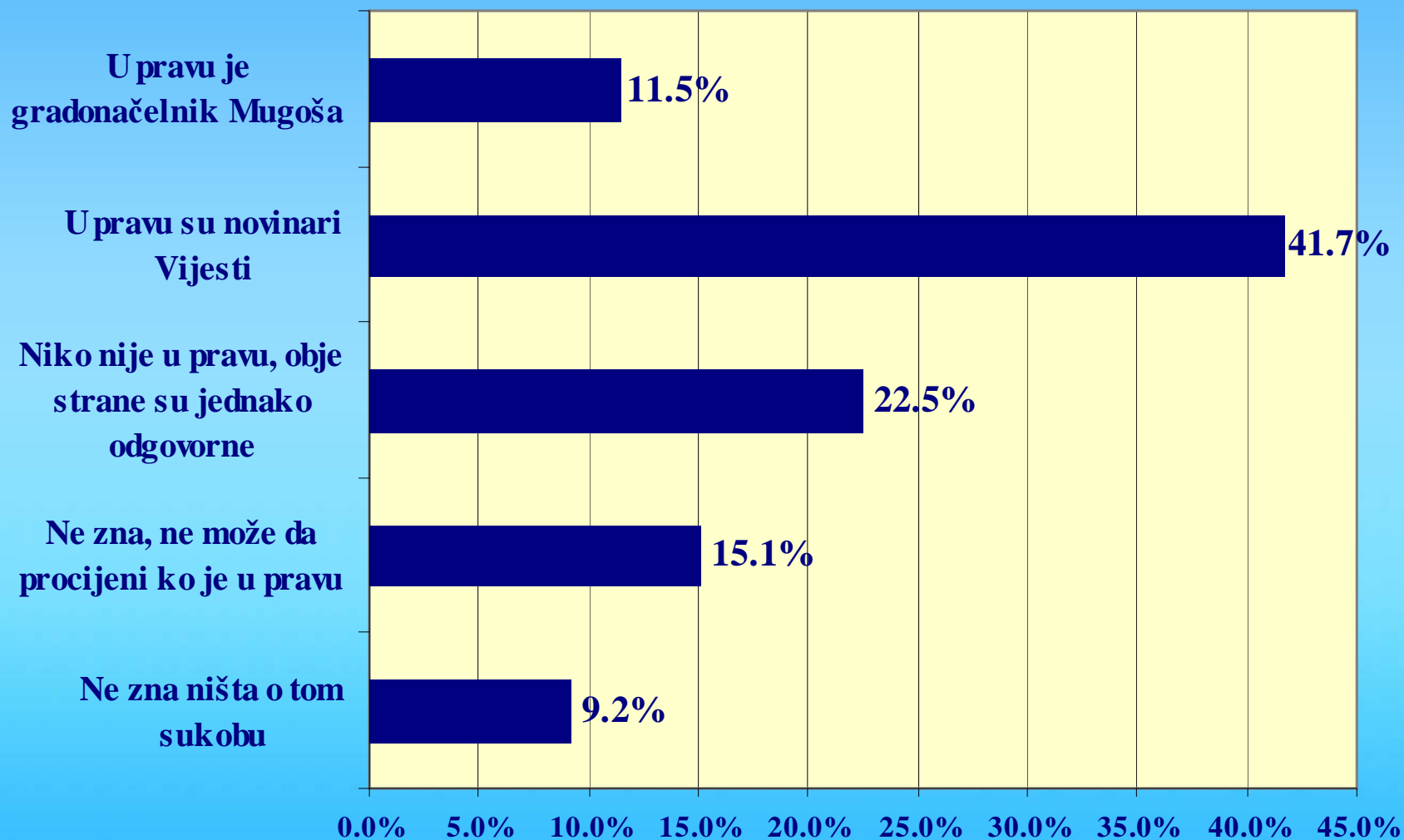
## ODGOVORNOST ZA STANJE U KAP-u



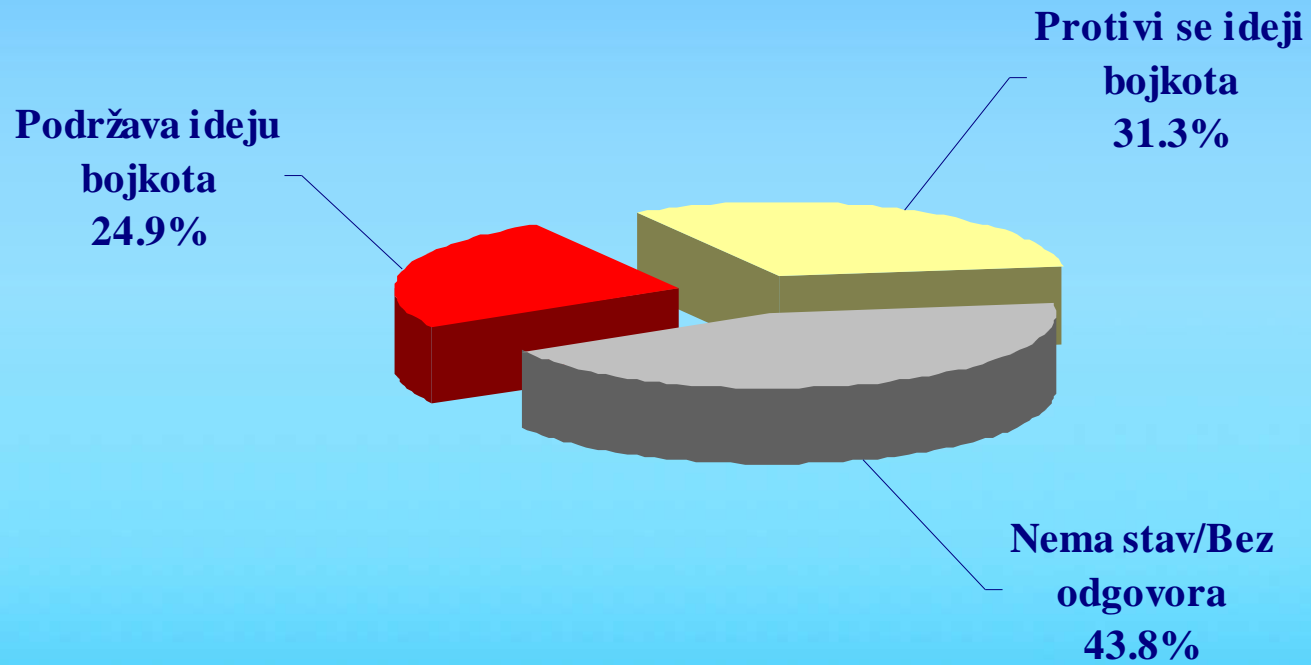
## TREBA LI VLADA DA ULAŽE NOVAC DA BI KAP OPSTAO



## KO JE PO VAŠEM MIŠLJENJU U PRAVU U SLUČAJU MUGOŠA -VIJESTI



# BOJKOT PARLAMENTA



## BOJKOT LOKALNIH IZBORA OD STRANE OPOZICIJE

Lokalni izbori	Stav		
	Podržava bojkot	Ne podržava bojkot	Nema stav
<b>KOTOR</b>	<b>23.2</b>	<b>32.4</b>	<b>44.4</b>
<b>CETINJE</b>	<b>22.2</b>	<b>32.5</b>	<b>45.3</b>
<b>MOJKOVAC</b>	<b>21.4</b>	<b>32.8</b>	<b>45.9</b>

## STEPEN PERCEPCIJE KORUPCIJE

Institucija / oblast		Oktobar '09.				
		N	Min	Max	K	SD
1	Carina	804	0	10	6.84	3.122
2	Opštinske službe	803	0	10	6.81	3.210
3	Državne službe	806	0	10	6.76	3.173
4	Sudstvo	808	0	10	6.51	3.089
5	Policija	810	0	10	6.49	3.195
6	Zdravstvo	820	0	10	6.40	3.233
7	Tužilaštvo	786	0	10	6.30	3.123
8	Visoko školstvo (Univerzitet)	782	0	10	5.66	3.314
9	Mediji (TV, radio, novine)	780	0	10	5.25	3.290
10	Sport	743	0	10	4.76	3.429
11	Srednje školstvo	774	0	10	4.60	3.354
12	Osnovno školstvo	770	0	10	3.88	3.404

## STEPEN PERCEPCIJE KORUPCIJE

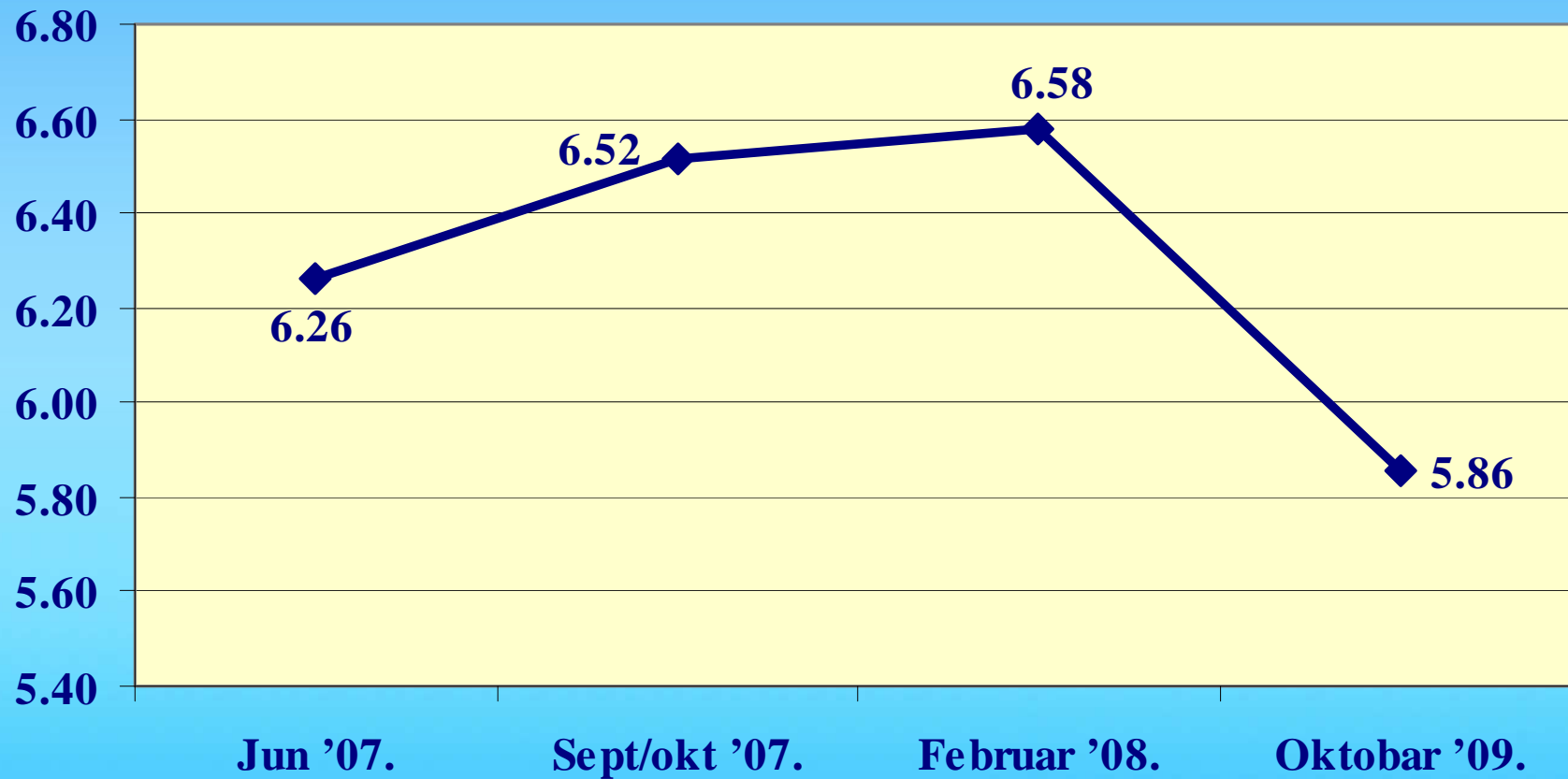
- Trend -

Institucija / oblast	Koeficijent povjerenja (K)			
	Jun '07.	Sept/okt '07.	Februar '08.	Oktoabar '09.
<b>Carina</b>	<b>7.21</b>	<b>7.30</b>	<b>7.45</b>	<b>6.84</b>
<b>Sudstvo</b>	<b>6.90</b>	<b>7.13</b>	<b>7.31</b>	<b>6.51</b>
<b>Zdravstvo</b>	<b>7.04</b>	<b>7.37</b>	<b>7.28</b>	<b>6.40</b>
<b>Tužilaštvo</b>	<b>6.70</b>	<b>7.00</b>	<b>7.24</b>	<b>6.30</b>
<b>Policija</b>	<b>6.85</b>	<b>7.17</b>	<b>7.20</b>	<b>6.49</b>
<b>Opštinske službe</b>	<b>6.71</b>	<b>7.00</b>	<b>7.08</b>	<b>6.81</b>
<b>Državne službe</b>	<b>6.64</b>	<b>7.08</b>	<b>7.04</b>	<b>6.76</b>
<b>Visoko školstvo (Univerzitet)</b>	<b>6.07</b>	<b>6.60</b>	<b>6.29</b>	<b>5.66</b>
<b>Sport</b>	<b>5.64</b>	<b>5.44</b>	<b>6.04</b>	<b>4.76</b>
<b>Mediji (TV, radio, novine)</b>	<b>5.88</b>	<b>6.01</b>	<b>5.99</b>	<b>5.25</b>
<b>Srednje školstvo</b>	<b>5.15</b>	<b>5.36</b>	<b>5.38</b>	<b>4.60</b>
<b>Osnovno školstvo</b>	<b>4.38</b>	<b>4.75</b>	<b>4.65</b>	<b>3.88</b>

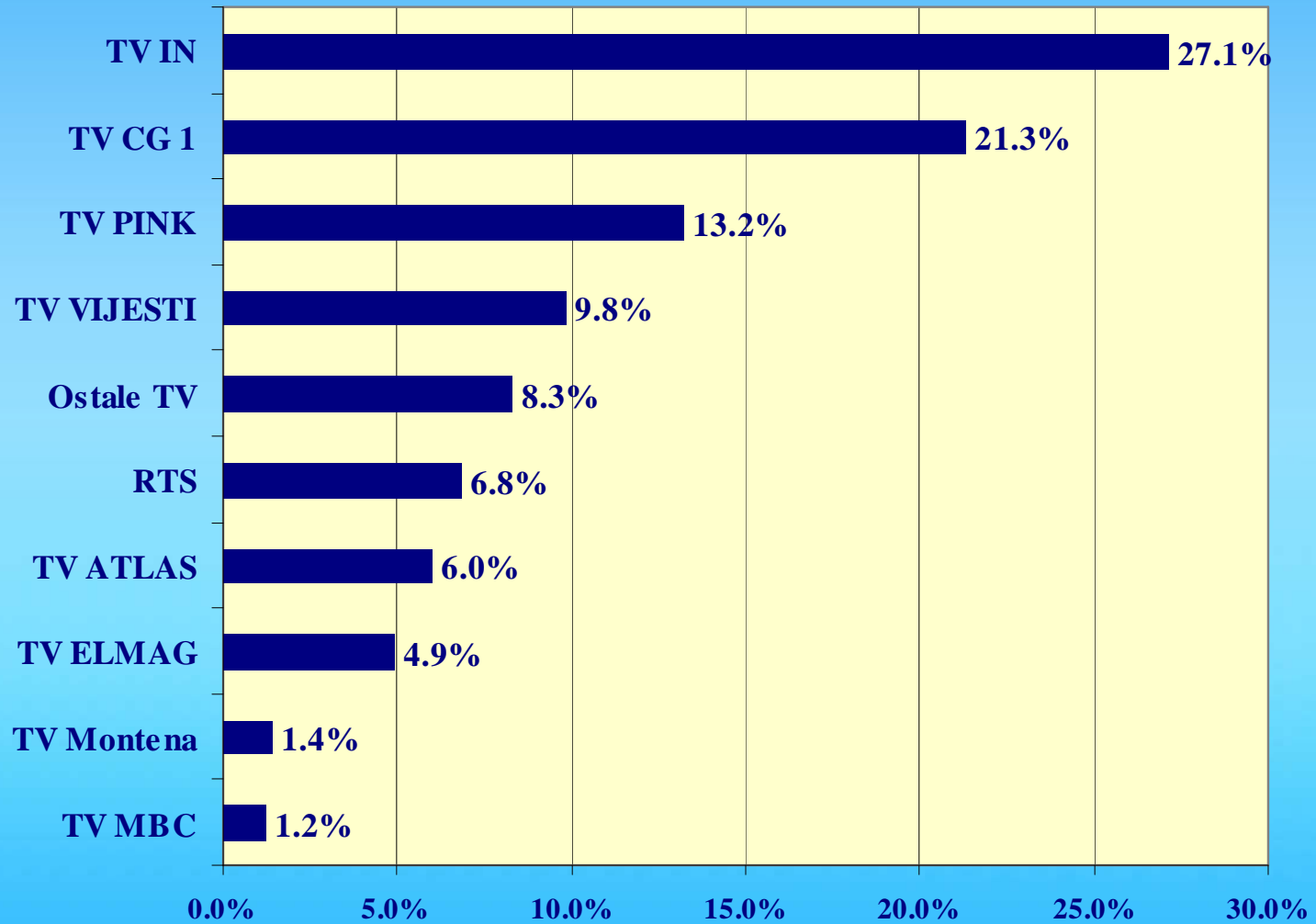
N – broj ispitanika koji su iznijeli stav; K – koeficijent povjerenja; SD – stand. devijacija



## STEPEN PERCEPCIJE KORUPCIJE - Trend -



## POVJERENJE U TELEVIZIJU



## POVJERENJE U TELEVIZIJU - TREND -

TV stanice	Jun 07. %	Sep/okt 07. %	Feb 08. %	Jun 08. %	Nov 08. %	Mart 09. %	Okt 09. %
TV CG 1	26.0	25.4	24.1	21.0	20.6	26.7	21.3
TV CG 2	-	-	-	-	-	0.2	-
TV ELMAG	9.9	14.4	10.6	10.9	9.2	8.8	4.9
TV MONTENA	2.8	4.1	3.3	1.8	1.7	2.2	1.4
TV MBC	3.3	0.9	1.6	2.3	1.1	1.0	1.2
TV PINK	16.4	14.5	11.3	15.8	11.8	13.0	13.2
TV IN	27.6	28.5	34.3	26.7	28.4	27.3	27.1
ATLAS TV	7.6	6.5	6.1	6.1	7.0	5.0	6.0
TV VIJESTI	-	-	-	1.4	2.8	4.0	9.8
RTS	1.4	1.6	5.2	5.8	8.1	4.7	6.8
Ostale TV	5.2	4.1	3.5	8.2	9.3	7.2	8.3

N = 820

N = 771

N = 767

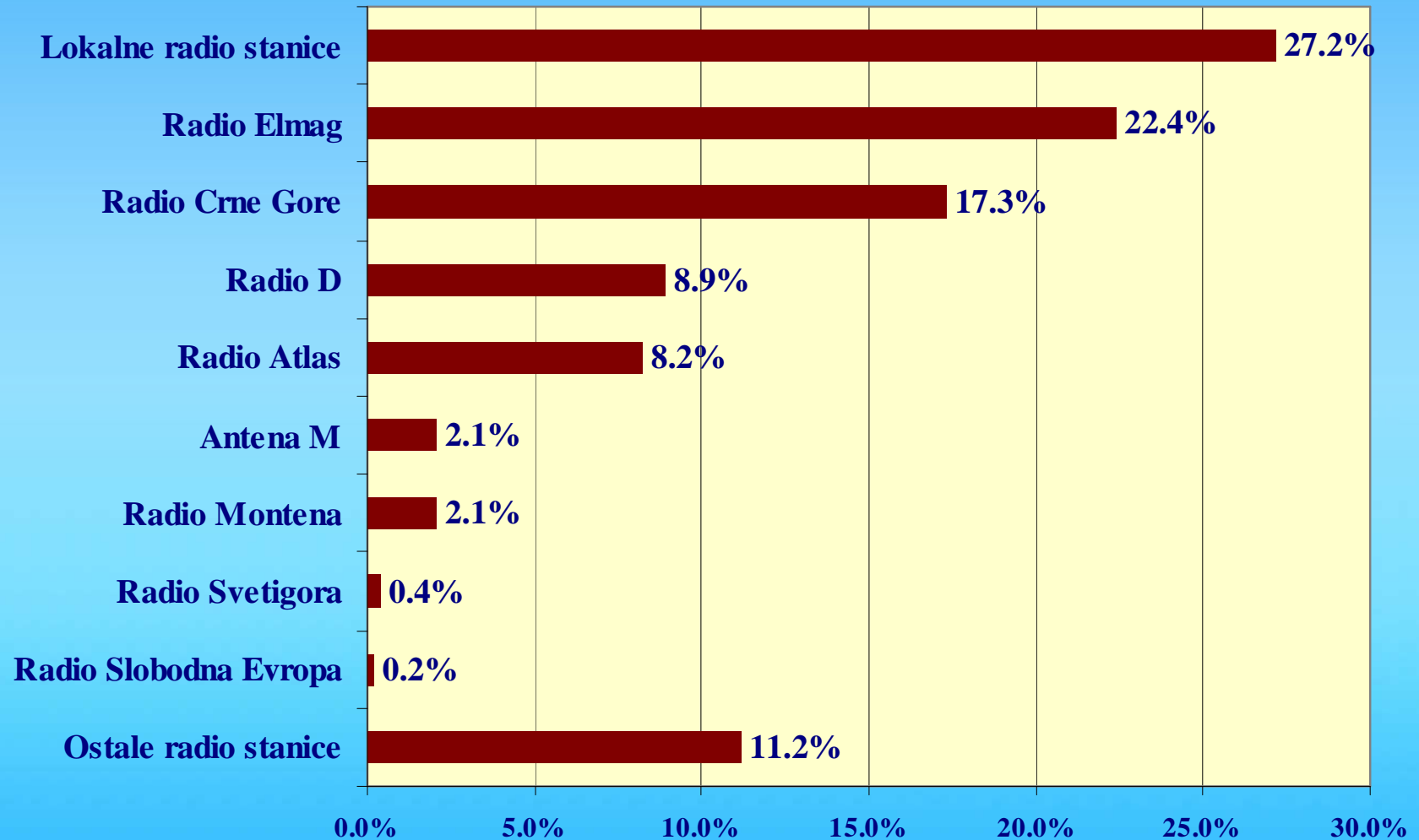
N = 866

N = 822

N = 996

N = 777

## POVJERENJE U RADIO



## POVJERENJE U RADIO - TREND -

<b>Radio stanice</b>	<b>Jun 07. %</b>	<b>Sep/okt 07. %</b>	<b>Feb 08. %</b>	<b>Jun 08. %</b>	<b>Nov 08. %</b>	<b>Mart 09. %</b>	<b>Okt 09. %</b>
<b>Radio Crne Gore</b>	<b>23.7</b>	<b>21.4</b>	<b>26.2</b>	<b>13.4</b>	<b>17.8</b>	<b>22.6</b>	<b>17.3</b>
<b>Radio Elmag</b>	<b>20.4</b>	<b>23.9</b>	<b>20.6</b>	<b>25.3</b>	<b>24.4</b>	<b>20.6</b>	<b>22.4</b>
<b>Radio D</b>	<b>6.4</b>	<b>10.1</b>	<b>9.4</b>	<b>9.4</b>	<b>4.5</b>	<b>7.1</b>	<b>8.9</b>
<b>Antena M</b>	<b>2.9</b>	<b>3.3</b>	<b>3.7</b>	<b>4.9</b>	<b>4.7</b>	<b>2.0</b>	<b>2.1</b>
<b>Radio Montena</b>	<b>2.8</b>	<b>1.9</b>	<b>2.1</b>	<b>1.1</b>	<b>1.7</b>	<b>1.0</b>	<b>2.1</b>
<b>Radio Svetigora</b>	<b>1.4</b>	<b>-</b>	<b>1.2</b>	<b>1.2</b>	<b>0.7</b>	<b>0.6</b>	<b>0.4</b>
<b>Radio Slobodna Evropa</b>	<b>0.9</b>	<b>0.2</b>	<b>1.3</b>	<b>0.8</b>	<b>0.3</b>	<b>0.9</b>	<b>0.2</b>
<b>Atlas Radio</b>	<b>5.6</b>	<b>7.0</b>	<b>5.6</b>	<b>6.3</b>	<b>7.9</b>	<b>6.0</b>	<b>8.2</b>
<b>Lokalne radio stanice</b>	<b>28.6</b>	<b>26.3</b>	<b>15.8</b>	<b>21.0</b>	<b>26.2</b>	<b>23.6</b>	<b>27.2</b>
<b>Ostale radio stanice</b>	<b>7.3</b>	<b>6.0</b>	<b>14.2</b>	<b>16.5</b>	<b>11.7</b>	<b>15.6</b>	<b>11.2</b>

**N = 591**

**N = 552**

**N = 520**

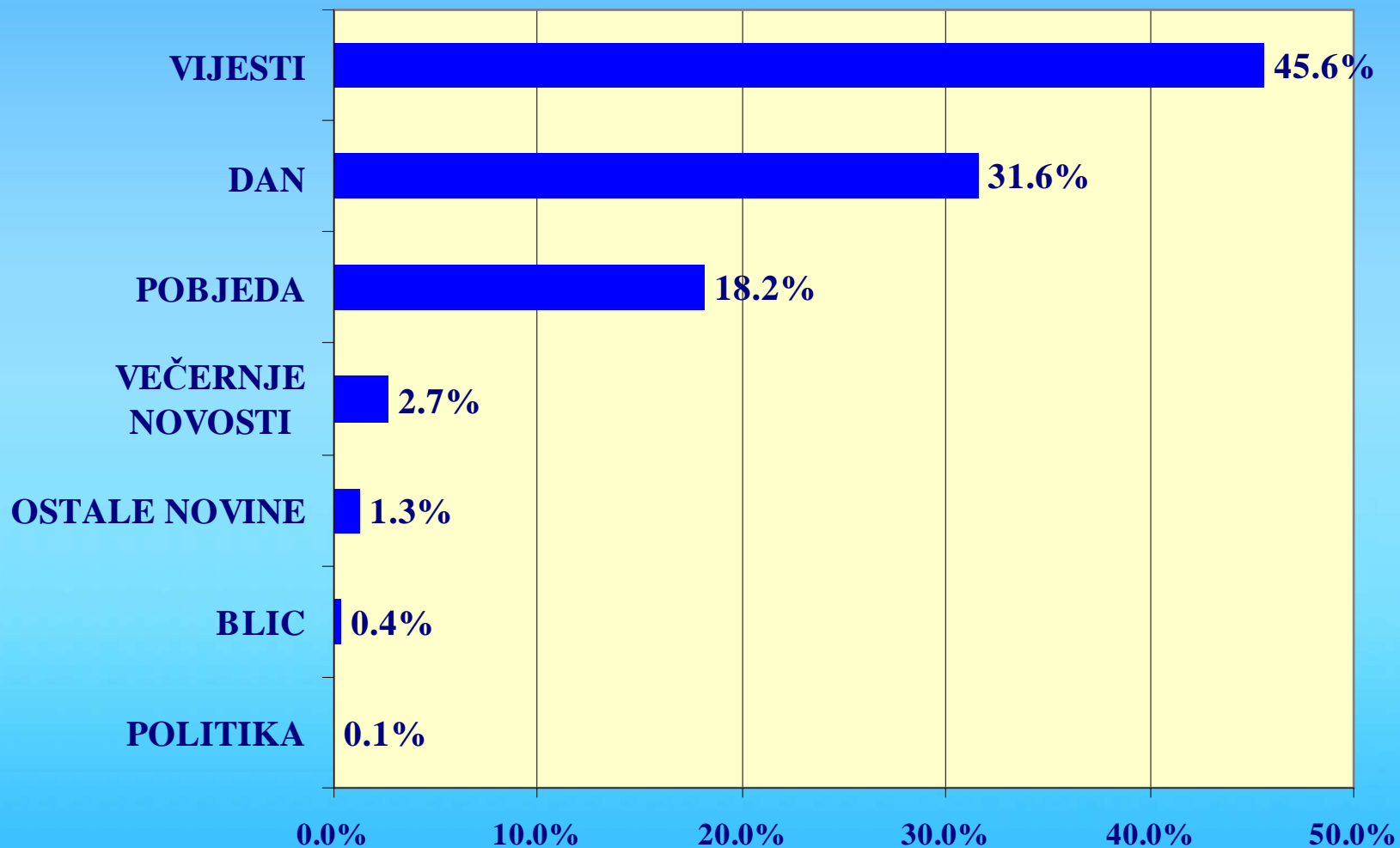
**N = 648**

**N = 546**

**N = 624**

**N = 504**

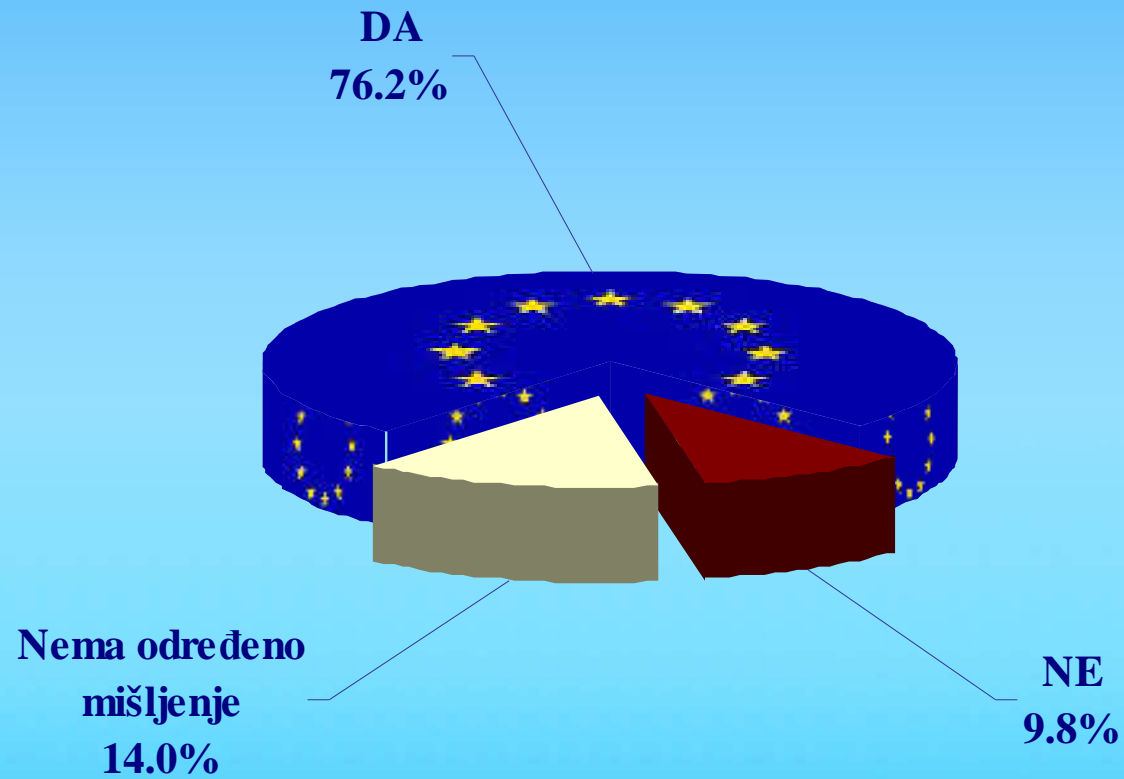
## POVJERENJE U DNEVNE NOVINE



## POVJERENJE U DNEVNE NOVINE - TREND -

Dnevne novine	Jun 07. %	Sep/okt 07. %	Feb 08. %	Jun 08. %	Nov 08. %	Mart 09. %	Okt 09. %
POBJEDA	11.9	12.0	12.6	13.3	12.1	15.7	18.2
VIJESTI	42.1	50.8	48.5	44.9	47.8	44.3	45.6
DAN	35.4	32.4	32.2	34.1	32.2	31.5	31.6
REPUBLIKA	1.5	1.0	0.9	0.8	0.7	-	-
POLITIKA	1.5	-	0.8	1.1	0.6	1.5	0.1
VEČERNJE NOVOSTI	3.5	3.1	3.7	4.4	5.4	3.7	2.7
BLIC	0.7	0.3	0.6	1.3	1.2	0.6	0.4
OSTALE NOVINE	3.3	0.4	0.8	-	-	2.6	1.3
	N = 722	N = 662	N = 652	N = 750	N = 666	N = 854	N = 643

# ČLANSTVO U EVROPSKOJ UNIJI



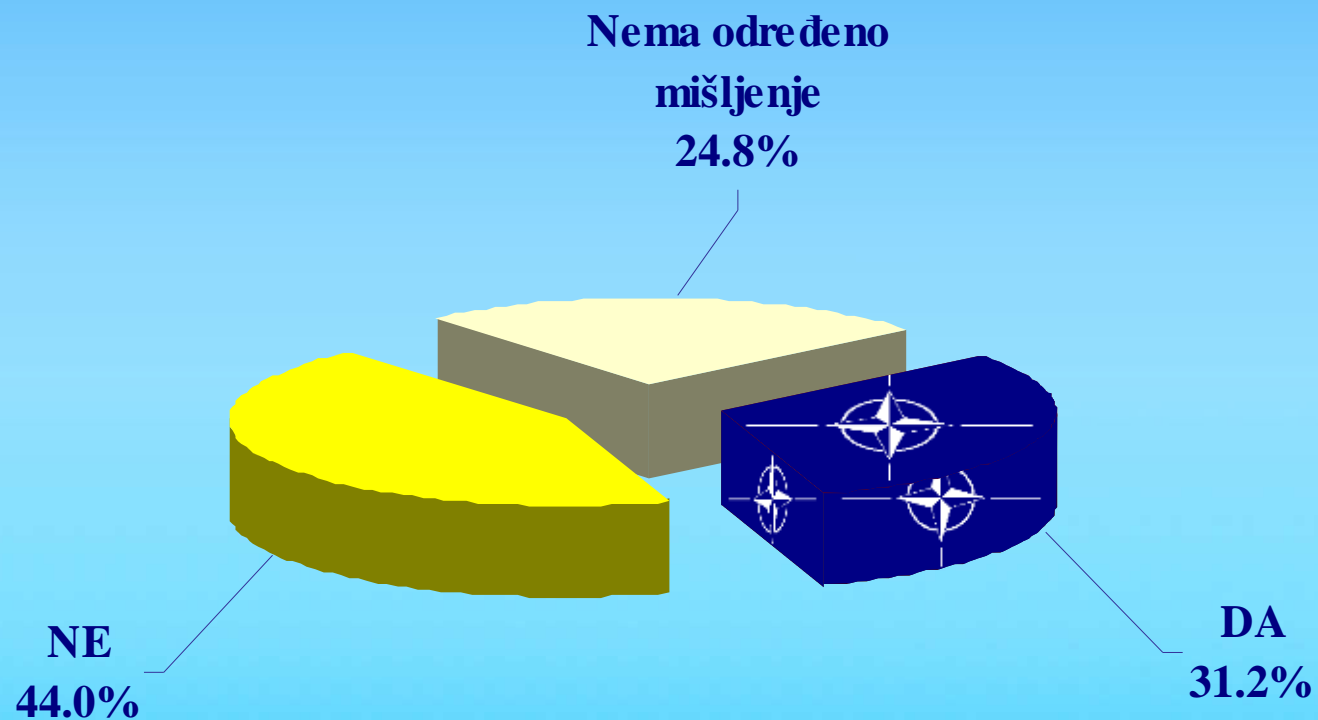


# ČLANSTVO U EVROPSKOJ UNIJI

## - Trend -

Stav	Period istraživanja					
	Sep/okt '07.	Feb '08.	Jun '08.	Nov '08.	Mart '09.	Okt '09.
DA	72.4	72.8	70.8	73.9	75.9	76.2
NE	9.4	9.2	12.1	11.5	10.5	9.8
Nema određeno mišljenje	18.2	18.0	17.1	14.6	13.6	14.0

# ČLANSTVO U NATO



# ČLANSTVO U NATO

- Trend -

Stav	Period istraživanja					
	Feb '08.	Jun '08.	Nov '08.	Mart '09.	Jun '09.	Okt '09.
DA	29.5	26.3	26.9	31.2	30.0	31.2
NE	44.2	46.7	46.9	45.1	43.3	44.0
Nema određeno mišljenje	26.3	27.0	26.1	23.7	26.7	24.8