

SIMULACRO DE VOTACIÓN A NIVEL NACIONAL

Marzo de 2011

| | |
|---------------------------|--|
| Nombre de la encuestadora | : Datum Internacional S.A. |
| Nº de registro | : 0002-REE/JNE |
| Fuente de financiamiento | : Compañía Latinoamericana de Radiodifusión S.A. |

FICHA TECNICA

Objetivo del estudio:

Obtener información de tipo electoral, de coyuntura política y social.

Grupo objetivo:

Hombres y mujeres, de 18 a 70 años, pertenecientes a todos los niveles socioeconómicos, residentes en zonas urbana y rural.

Cobertura:

Nivel Nacional.

Tamaño muestral:

2020 casos.

Técnica:

El simulacro de votación es un método que consiste en plantear al elector las circunstancias propias del momento de votación, solicitándole que materialice su intención de voto registrándola en una copia de la cédula de sufragio, preparada por nuestra agencia, considerando todas las indicaciones previstas para su elaboración. Así, el elector puede, sin mediación alguna y de manera anónima, expresar su voluntad electoral. Este método permite establecer la operatividad de la cédula y el conocimiento que el público tiene de la mecánica de sufragio. Los resultados obtenidos a través de esta técnica (simulacro) no pueden ser comparados con resultados obtenidos mediante encuestas de intención de voto, ya que son técnicas completamente diferentes.

Selección:

Selección aleatoria de personas.

Metodología:

En las zonas de trabajo seleccionadas de la base cartográfica con la que cuenta Datum Internacional, se aplica la metodología "manzaneo", para asegurar la selección sistemática de viviendas cuyo punto de inicio es la intersección de dos calles elegidas al azar. Este método grafica el recorrido en la zona de trabajo, desplazamiento ascendente o descendente por calles, en sentido anti-horario, bordeando las manzanas que componen el conglomerado (entre 3 y 4 manzanas). La selección de una vivienda se hace utilizando un salto sistemático $K=2$. Se selecciona un máximo de 3 viviendas en la misma manzana.

Sistema de muestreo:

El diseño muestral utilizado es probabilístico, poliético estratificado con asignación proporcional al tamaño poblacional -total de electores de 18 a 70 años- en el interior de cada estrato.

Para la selección del hogar donde se aplicará la encuesta, se sigue el procedimiento poliético, es decir:

- Primero la UPM(Unidad Primaria de Muestreo), selección aleatoria de la zona de trabajo a partir del marco muestral.
- Segundo la USM(Unidad Secundaria de Muestreo), selección de las viviendas con un muestreo sistemático simple.
- Finalmente para la selección de las personas a entrevistar, se realiza bajo la técnica semiprobabilística de muestreo por cuotas. Si en el hogar se encuentra dos o más integrantes con las características definidas por las cuotas establecidas, se selecciona a uno de ellos en forma aleatoria.

Margen de error:

+/- 2.2%, con un nivel de confianza de 95%

Representatividad:

95.57% (población objetivo: 17'677,090; población representada: 16'894,958)

Tasa de no respuesta: 30.6%

Tasa de respuestas: 69.4%

Supervisión:

40% del trabajo de cada encuestador.

Fecha de Campo:

Del 30 de marzo al 01 de abril de 2011.

Fecha de Publicación:

03 de abril de 2011.

Página web:

www.datum.com.pe

Email:

datum@datum.com.pe

Dirección:

Trinidad Morán 740 Lince, Lima – Perú

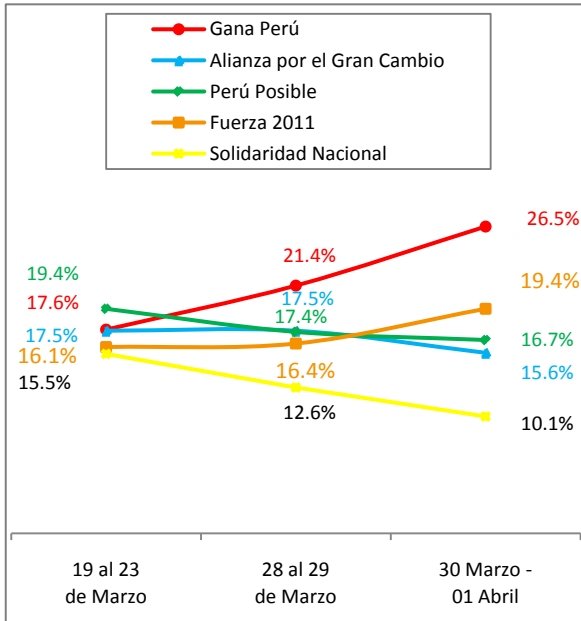
Lugares:

- Lima : Ate, Barranco, Breña, Carabayllo, Chorrillos, Comas, El Agustino, Independencia, Jesús María, La Molina, La Victoria, Lince, Lima, Los Olivos, Lurigancho, Magdalena del Mar, Miraflores, Pueblo Libre, Puente Piedra, Rimac, San Borja, San Isidro, San Juan de Lurigancho, San Juan de Miraflores, San Luis, San Martín de Porres, San Miguel, Santa Anita, Santiago de Surco, Surquillo, Villa El Salvador, Villa María del Triunfo.
- Lima Provincia: San Vicente de Cañete, Imperial, Mala y Nuevo Imperial en Cañete; Huacho y Huarura en Huarura; San Antonio, Santa Eulalia y Matucana en Huarochiri; Huaral y Chancay en Huaral; Barranca y Paramonga en Barranca.
- Callao : Bellavista, Callao, Carmen de la Legua-Reynoso, La Perla, Ventanilla.
- Ancash : Chimbote, Nuevo Chimbote y Santa en Santa; Huaraz e Independencia en Huaraz; Caraz y Pueblo Libre en Huaylas; Yungay en Yungay.
- Arequipa : Alto Selva Alegre, Arequipa, Cayma, Cerro Colorado, Jacobo Hunter, José Luis Bustamante y Rivero, Mariano Melgar, Miraflores, Paucarpata, Socabaya y Yanahuara en Arequipa; Majes en Caylloma; Camaná y Samuel Pastor en Camaná.
- Ayacucho : Ayacucho, San Juan Bautista, Vinchos y Jesús Nazareno en Huamanga; Huanta y Luricocha en Huanta.
- Cajamarca : Cajamarca, Encañada, Jesús, Los Baños del Inca y Magdalena en Cajamarca; Chota en Chota; Jaén y Bellavista en Jaén.
- Cusco : Cusco, San Jerónimo, San Sebastián, Santiago y Wanchaq en Cusco; Sicuani y Marangani en Canchis; Espinar en Espinar; Urcos en Quispicanchis.
- Huánuco : Huánuco, Amarilis y Chinchao en Huánuco; Rupa Rupa en Leoncio Prado.
- Ica : Ica, La Tinguina y Parcona en Ica; Chinchá Alta y Pueblo Nuevo en Chinchá.
- Junín : Chilca, El Tambo, Huancayo, Pilcomayo y Sapallanga en Huancayo; Jauja, Acolla y Yauyos en Jauja; Concepción en Concepción; Tarma y Acobamba en Tarma.
- La Libertad : El Porvenir, Florencia de Mora, La Esperanza, Moche, Trujillo y Víctor Larco Herrera en Trujillo; Huamachuco en Sánchez Carrión; Casagrande y Paján en Ascope; Otuzco en Otuzco; Guadalupe y Pacasmayo en Pacasmayo.
- Lambayeque : Chiclayo, José Leonardo Ortiz, La Victoria, Monsefú y Tumán en Chiclayo; Lambayeque, Mórrope, Motupe y Olmos en Lambayeque.
- Loreto : Belén, Iquitos, Punchana, San Juan Bautista en Maynas; Nauta en Loreto.
- Madre de Dios: Tambopata en Tambopata.
- Pasco : Chaupimarca, Yanacancha y Paucartambo en Pasco.
- Piura : Castilla, Catacaos, Piura, La Unión y Tambo Grande en Piura; Sullana y Bellavista en Sullana; Pariñas en Talara.
- Puno : Acora, Capachica, Chucuito y Puno en Puno; Azángaro y Asillo en Azángaro; Juliaca en San Román.
- San Martín : Moyobamba y Soritor en Moyobamba; Lamas y Tabalosos en Lamas; Nueva Cajamarca y Rioja en Rioja; La Banda de Shilcayo, Morales y Tarapoto en San Martín.
- Tacna : Tacna y Coronel Gregorio Albarracín en Tacna.
- Tumbes : Tumbes y Corrales en Tumbes.
- Ucayali : Callería, Yarinacocha y Manantay en Coronel Portillo.

SIMULACRO DE VOTACIÓN

ELECCIÓN PRESIDENCIAL Nivel Nacional

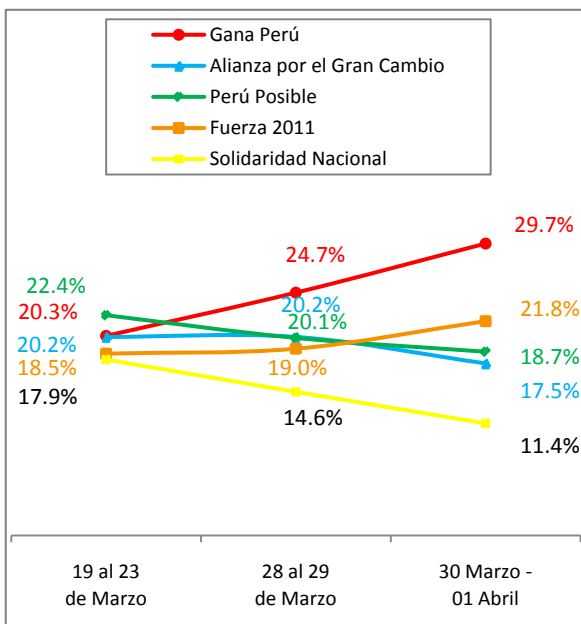
Votos Emitidos



Total 100%. Base: 2020 casos

| | Total | Región | | | | |
|----------------------------|--------|--------------|-------|--------|-------|---------|
| | | Lima, Callao | Norte | Centro | Sur | Oriente |
| Gana Perú | 26.5% | 17.9% | 29.1% | 36.6% | 35.5% | 24.6% |
| Fuerza 2011 | 19.4% | 18.3% | 20.6% | 24.8% | 12.0% | 28.7% |
| Perú Posible | 16.7% | 17.3% | 16.2% | 15.1% | 11.5% | 28.1% |
| Alianza por el Gran Cambio | 15.6% | 23.9% | 8.6% | 9.2% | 16.9% | 5.8% |
| Solidaridad Nacional | 10.1% | 12.9% | 9.6% | 6.3% | 11.2% | 2.9% |
| Otras agrupaciones | 0.7% | 0.9% | 0.7% | 0.5% | 0.8% | 1.2% |
| Blanco | 9.5% | 7.4% | 13.2% | 6.7% | 11.2% | 5.8% |
| Nulo, viciado | 1.5% | 1.4% | 2.0% | 0.8% | 0.9% | 2.9% |
| Nº de casos | (2020) | (761) | (501) | (238) | (349) | (171) |

Votos Válidos



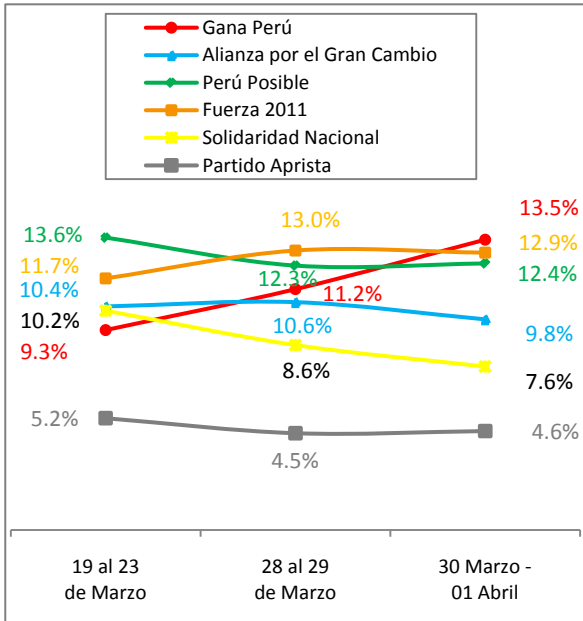
Total 100%. Base: 1802 casos

| | Total | Región | | | | |
|----------------------------|--------|--------------|-------|--------|-------|---------|
| | | Lima, Callao | Norte | Centro | Sur | Oriente |
| Gana Perú | 29.7% | 19.6% | 34.4% | 39.5% | 40.4% | 26.9% |
| Fuerza 2011 | 21.8% | 20.0% | 24.2% | 26.8% | 13.7% | 31.4% |
| Perú Posible | 18.7% | 19.0% | 19.1% | 16.4% | 13.0% | 30.8% |
| Alianza por el Gran Cambio | 17.5% | 26.2% | 10.1% | 10.0% | 19.2% | 6.4% |
| Solidaridad Nacional | 11.4% | 14.1% | 11.3% | 6.8% | 12.7% | 3.2% |
| Otras agrupaciones | 0.9% | 1.1% | 0.9% | 0.5% | 1.0% | 1.3% |
| Nº de casos | (1802) | (694) | (425) | (220) | (307) | (156) |

SIMULACRO DE VOTACIÓN

ELECCIÓN PARA EL CONGRESO Nivel Nacional

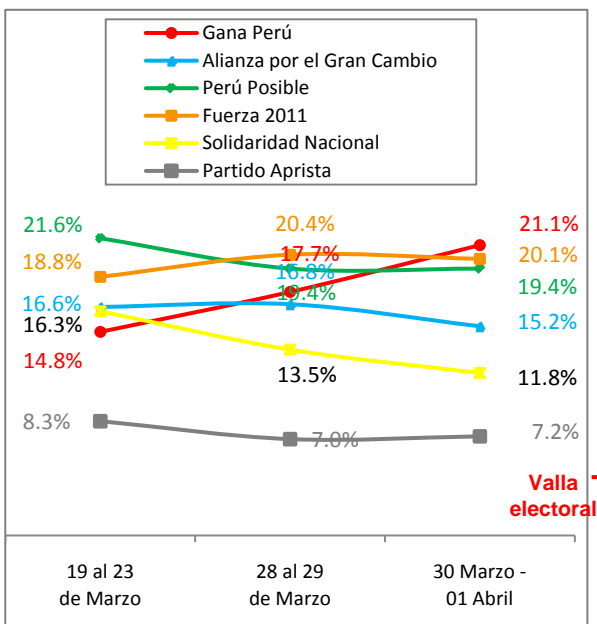
Votos Emitidos



Total 100%. Base: 2020 casos

| | Total | Región | | | | |
|----------------------------|--------|--------------|-------|--------|-------|---------|
| | | Lima, Callao | Norte | Centro | Sur | Oriente |
| Gana Perú | 13.5% | 11.7% | 12.2% | 16.4% | 18.1% | 12.3% |
| Fuerza 2011 | 12.9% | 12.4% | 12.4% | 18.1% | 9.5% | 16.4% |
| Perú Posible | 12.4% | 12.0% | 11.4% | 12.6% | 12.0% | 18.1% |
| Alianza por el Gran Cambio | 9.8% | 12.9% | 8.6% | 3.8% | 8.9% | 9.4% |
| Solidaridad Nacional | 7.6% | 7.9% | 6.8% | 3.8% | 11.2% | 6.4% |
| Partido Aprista Peruano | 4.6% | 4.7% | 4.6% | 7.1% | 3.4% | 2.9% |
| Cambio Radical | 1.5% | 2.5% | -* | 1.7% | 2.0% | -* |
| Otras agrupaciones | 1.7% | 1.6% | 1.1% | 5.0% | 1.1% | 0.6% |
| Blanco | 23.0% | 20.6% | 27.9% | 21.0% | 24.6% | 18.7% |
| Nulo, viciado | 13.0% | 13.7% | 15.0% | 10.5% | 9.2% | 15.2% |
| N° de casos | (2020) | (761) | (501) | (238) | (349) | (171) |

Votos Válidos



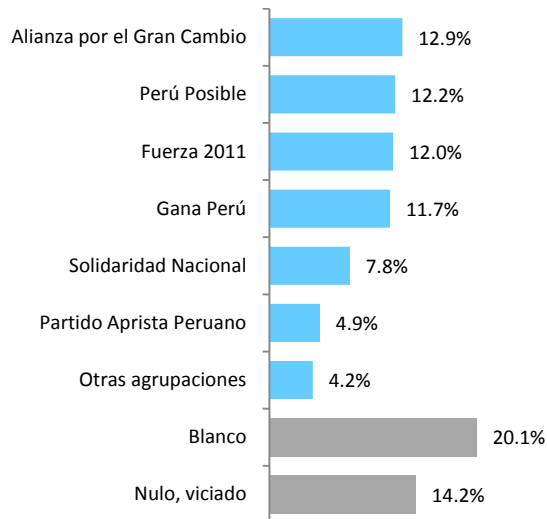
Total 100%. Base: 1293 casos

| | Total | Región | | | | |
|----------------------------|---------|--------------|-------|--------|-------|---------|
| | | Lima, Callao | Norte | Centro | Sur | Oriente |
| Gana Perú | 21.1% | 17.8% | 21.3% | 23.9% | 27.3% | 18.6% |
| Fuerza 2011 | 20.1% | 18.8% | 21.7% | 26.4% | 14.3% | 24.8% |
| Perú Posible | 19.4% | 18.2% | 19.9% | 18.4% | 18.2% | 27.4% |
| Alianza por el Gran Cambio | 15.2% | 19.6% | 15.0% | 5.5% | 13.4% | 14.2% |
| Solidaridad Nacional | 11.8% | 12.0% | 11.9% | 5.5% | 16.9% | 9.7% |
| Partido Aprista Peruano | 7.2% | 7.2% | 8.0% | 10.4% | 5.2% | 4.4% |
| Cambio Radical | 2.3% | 3.8% | -* | 2.5% | 3.0% | -* |
| Otras agrupaciones | 2.9% | 2.6% | 2.2% | 7.4% | 1.7% | 0.9% |
| N° de casos | (12.93) | (500) | (286) | (163) | (231) | (113) |

SIMULACRO DE VOTACIÓN

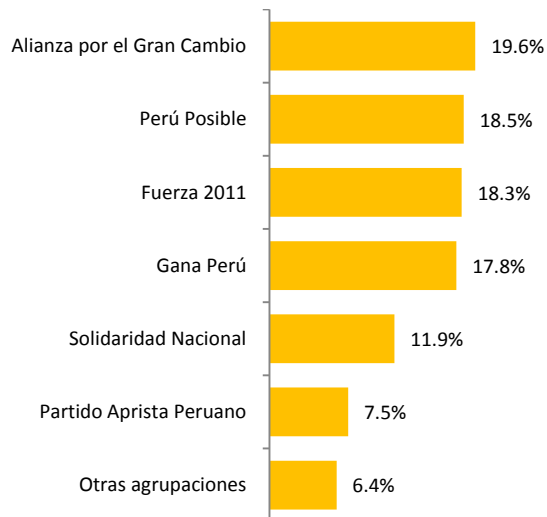
ELECCIÓN PARA EL CONGRESO Distrito Electoral de Lima

Votos Emitidos



Total 100%. Base: 691 casos

Votos Válidos



Total 100%. Base: 230 casos

Distribución de escaños para el Distrito Electoral de Lima

Nº de escaños →



SIMULACRO DE VOTACIÓN

ELECCIÓN PARA EL CONGRESO
Distrito Electoral de Lima

Posible distribución de escaños para el Distrito Electoral de Lima



Uso del voto preferencial y candidatos más votados

| | % |
|--------------------------------------|---------------|
| USARON VOTO PRFERENCIAL | 46.1% |
| NO USARON VOTO PRFERENCIAL | 53.9% |
| TOTAL VOTOS POR LA AGRUPACIÓN | 100.0% |

| POS | NOMBRE COMPLETO |
|-----|--|
| 1 | HUMBERTO LAY SUN |
| 10 | ALBERTO ISMAEL BEINGOLEA DELGADO |
| 9 | ELEAZAR JOSE MANUEL ALEJANDRO SORIA IBARRA |
| 11 | MARIA LOURDES PIA LUISA ALCORTA SUERO |
| 17 | ALEXANDER ENRIQUE VON EHREN CAMPOS |
| 8 | LUIS FERNANDO GALARRETA VELARDE |
| 2 | JAVIER A BEDOYA DE VIVANCO |
| 4 | MARIA SOLEDAD PEREZ TELLO DE RODRIGUEZ |
| 13 | JULIA VALENZUELA CUELLAR |
| 20 | CLAUDIA ROSELLA CANTELLA SUI TO |
| 30 | JUAN JOSE SANTIVÁÑEZ ANTUNEZ |
| 34 | JANE MARGARITA COSAR CAMACHO |
| 3 | LUIS CARLOS ANTONIO IBERICO NUÑEZ |
| 5 | LUIS ALFONSO MONCADA VIGO |
| 6 | GABRIELA LOURDES PEREZ DEL SOLAR CUCULIZA |
| 7 | WASHINGTON ARMANDO IPENZA PACHECO |
| 18 | MIRYAM ESTHER DE LA CRUZ ACOSTA DE LOZANO |
| 25 | PAULO HERNAN HINOSTROZA GUZMAN |
| 26 | ELSA LOURDES COLL CALDERON |
| 27 | HERBERTH ULISES CUBA GARCIA |

SIMULACRO DE VOTACIÓN

ELECCIÓN PARA EL CONGRESO
 Distrito Electoral de Lima

Posible distribución de escaños para el Distrito Electoral de Lima



Uso del voto preferencial y candidatos más votados

| | % |
|--------------------------------------|---------------|
| USARON VOTO PRFERENCIAL | 54.8% |
| NO USARON VOTO PRFERENCIAL | 45.2% |
| TOTAL VOTOS POR LA AGRUPACIÓN | 100.0% |

| POS | NOMBRE COMPLETO |
|-----|---|
| 2 | CARLOS RICARDO BRUCE MONTES DE OCA |
| 1 | CECILIA ROXANA TAIT VILLACORTA |
| 19 | RENNAN SAMUEL ESPINOZA ROSALES |
| 4 | JUAN MANUEL KOSME SHEPUT MOORE |
| 8 | VICTOR ANDRES GARCIA BELAUNDE |
| 17 | MANUEL REYNALDO JOAQUIN MANRIQUE UGARTE |
| 18 | MAURICIO RABANAL TORRES |
| 33 | JUANA FELICITA LANCHO SANCHEZ DE HOYOS |
| 3 | FERNANDO MARCIAL AYAIPOMA ALVARADO |
| 5 | JORGE LUIS VILLACORTA CARRANZA |
| 11 | GUILLERMO MARCIAL GONZALES ARICA |
| 20 | YONHY LESCANO ANCIETA |
| 28 | FERNANDO ALEJANDRO ACOSTA LAM |
| 35 | AMAVILA JACQUELINE PORTURAS MALCA |
| 7 | HILDA CHACCHA SUASNABAR |
| 9 | FERNANDO JUAN ANDRADE CARMONA |
| 10 | HENRY GUSTAVO PEASE GARCIA |
| 16 | FAUSTO HUMBERTO ALVARADO DODERO |
| 22 | NIKOLA PINEDO CARDENAS |
| 27 | CESAR ALBERTO JORDAN BRIGNOLE |
| 31 | CATHERYNE CHAVA QUISPE |
| 36 | RONALD ALEX GAMARRA HERRERA |

SIMULACRO DE VOTACIÓN

ELECCIÓN PARA EL CONGRESO
Distrito Electoral de Lima

Posible distribución de escaños para el Distrito Electoral de Lima



Uso del voto preferencial y candidatos más votados

| | % |
|--------------------------------------|---------------|
| USARON VOTO PRFERENCIAL | 60.2% |
| NO USARON VOTO PRFERENCIAL | 39.8% |
| TOTAL VOTOS POR LA AGRUPACIÓN | 100.0% |

| POS | NOMBRE COMPLETO |
|-----|--------------------------------------|
| 3 | KENJI GERARDO FUJIMORI HIGUCHI |
| 1 | JULIO PABLO ROSAS HUARANGA |
| 26 | JUAN HILMER GONZALES SANDOVAL |
| 5 | LUISA MARIA CUCULIZA TORRE |
| 16 | LUZ FILOMENA SALGADO RUBIANES |
| 2 | ANGEL NEYRA OLAYCHEA |
| 8 | JULIO CESAR GAGO PEREZ |
| 7 | MIGUEL ANGEL RAMIREZ HUAMAN |
| 10 | LEYLA FELICITA CHIHUAN RAMOS |
| 4 | MARTHA LUZ HILDEBRANDT PEREZ TREVIÑO |
| 6 | GIAN CARLO VACCHELLI CORBETTO |
| 13 | MARIA HELENA MENDOZA DEL SOLAR |
| 36 | MARTHA GLADYS CHAVEZ COSSIO |
| 9 | IRMA VIRGINIA MONTES PATIÑO |
| 11 | CARLOS FERNANDO RAFFO ARCE |
| 15 | WILDER AUGUSTO RUIZ SILVA |
| 18 | FERNAN ROMANO ALTUVE-FEBRES LORES |
| 20 | LUIS HUMBERTO DELGADO APARICIO PORTA |
| 22 | JOSE PAREJA SALINAS |
| 28 | ANYELA LUCELIA PALOMINO CAMPOS |
| 29 | LUIS GUSTAVO CORDERO JON TAY |

SIMULACRO DE VOTACIÓN

ELECCIÓN PARA EL CONGRESO
Distrito Electoral de Lima

Posible distribución de escaños para el Distrito Electoral de Lima



Uso del voto preferencial y candidatos más votados

| | % |
|--------------------------------------|---------------|
| USARON VOTO PRFERENCIAL | 46.9% |
| NO USARON VOTO PRFERENCIAL | 53.1% |
| TOTAL VOTOS POR LA AGRUPACIÓN | 100.0% |

| POS | NOMBRE COMPLETO |
|-----|---------------------------------------|
| 1 | DANIEL FERNANDO ABUGATTAS MAJLUF |
| 2 | JAIME RICARDO DELGADO ZEGARRA |
| 12 | JAVIER DIEZ CANSECO CISNEROS |
| 3 | SERGIO FERNANDO TEJADA GALINDO |
| 4 | NICOLAS JAVIER LYNCH GAMERO |
| 14 | ANIBAL TORRES VASQUEZ |
| 10 | CARMELA ASUNCION SIFUENTES DE HOLGUIN |
| 6 | OMAR KARIM CHEHADE MOYA |
| 9 | FELIX OVIDIO JIMENEZ JAIMES |
| 11 | DANIEL YSAU MAURATE ROMERO |
| 15 | JULIO WILFREDO GUZMAN JARA |
| 16 | RAQUEL ATAUCUSI PUCHURI |
| 18 | YSAAC ALFREDO CORONADO TAPIA |
| 19 | NERIO WILSON SANCHEZ QUIROZ |
| 20 | EDGAR DAVID VILLANUEVA NUÑEZ |
| 27 | DAVID AMADO AGUINAGA CARRION |
| 33 | MARCOS ALBERTO MORON NOVARO |

SIMULACRO DE VOTACIÓN

ELECCIÓN PARA EL CONGRESO
Distrito Electoral de Lima

Posible distribución de escaños para el Distrito Electoral de Lima



Uso del voto preferencial y candidatos más votados

| | % |
|--------------------------------------|---------------|
| USARON VOTO PRFERENCIAL | 50.0% |
| NO USARON VOTO PRFERENCIAL | 50.0% |
| TOTAL VOTOS POR LA AGRUPACIÓN | 100.0% |

| POS | NOMBRE COMPLETO |
|-----|--------------------------------------|
| 1 | MARTIN BELAUNDE MOREYRA |
| 36 | JUAN RICARDO FLORES CHIPOCO |
| 3 | WALTER RICARDO MENCHOLA VASQUEZ |
| 30 | JOSE LEON LUNA GALVEZ |
| 4 | RAFAEL BERNARDO LOPEZ ALIAGA CAZORLA |
| 8 | RENZO ANDRES REGGIARDO BARRETO |
| 9 | ESTHER YOVANA CAPUÑAY QUISPE |
| 10 | ALDA MIRTA LAZO RIOS DE HORNUNG |
| 2 | JUAN MANUEL VARILIAS VELASQUEZ |
| 6 | FABIOLA MARIA MORALES CASTILLO |
| 11 | ROGER AMURUZ GALLEGOS |
| 26 | ROSA GISELLA GARCIA RIVAS |
| 34 | GUSTAVO ADOLFO PACHECO VILLAR |

SIMULACRO DE VOTACIÓN

ELECCIÓN PARA EL CONGRESO
Distrito Electoral de Lima

Posible distribución de escaños para el Distrito Electoral de Lima



Uso del voto preferencial y candidatos más votados

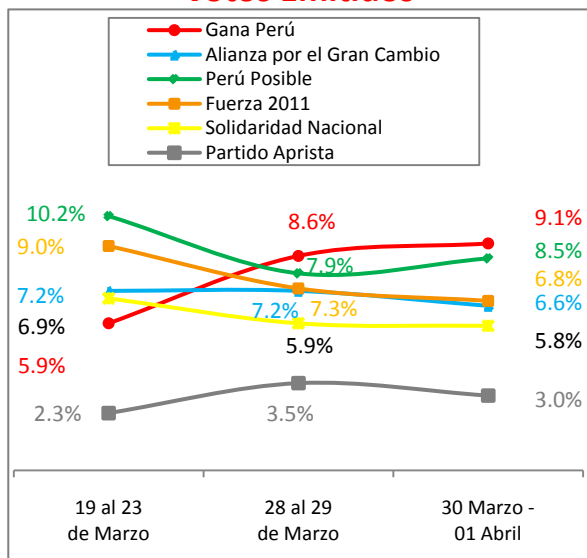
| | % |
|--------------------------------------|---------------|
| USARON VOTO PRFERENCIAL | 58.8% |
| NO USARON VOTO PRFERENCIAL | 41.2% |
| TOTAL VOTOS POR LA AGRUPACIÓN | 100.0% |

| POS | NOMBRE COMPLETO |
|-----|---|
| 1 | CLAUDE MAURICE MULDER BEDOYA |
| 2 | MERCEDES CABANILLAS BUSTAMANTE |
| 20 | LUCIANA MILAGROS LEON ROMERO |
| 36 | JORGE ALFONSO ALEJANDRO DEL CASTILLO GALVEZ |
| 5 | JAVIER RENATO MORAN MORAN |
| 3 | CESAR ALEJANDRO ZUMAETA FLORES |
| 6 | AURELIO PASTOR VALDIVIESO |
| 4 | CARLOS GERARDO ARANA VIVAR |
| 9 | JUDITH LUZ PUENTE DE LA MATA |
| 18 | RENZO JAVIER IBAÑEZ NOEL |

SIMULACRO DE VOTACIÓN

ELECCIÓN PARA EL PARLAMENTO ANDINO Nivel Nacional

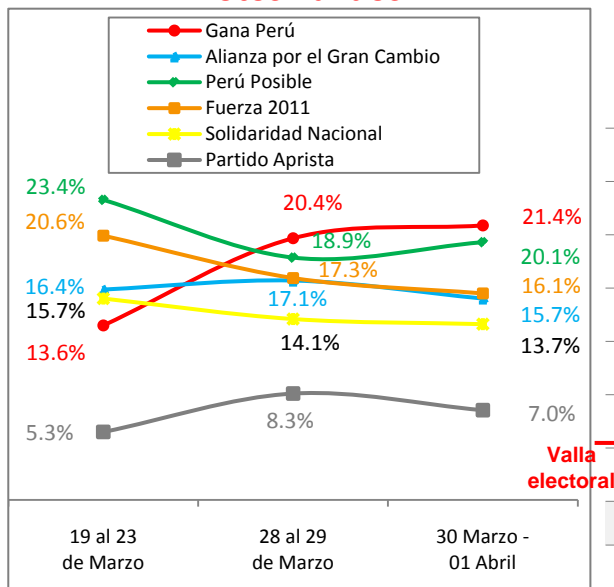
Votos Emitidos



Total 100%. Base: 2020 casos

| | Total | Región | | | | |
|----------------------------|--------|--------------|-------|--------|-------|---------|
| | | Lima, Callao | Norte | Centro | Sur | Oriente |
| Gana Perú | 9.1% | 8.3% | 8.4% | 9.7% | 12.3% | 7.0% |
| Perú Posible | 8.5% | 9.9% | 7.0% | 7.1% | 5.4% | 15.2% |
| Fuerza 2011 | 6.8% | 8.5% | 7.2% | 5.9% | 3.4% | 6.4% |
| Alianza por el Gran Cambio | 6.6% | 9.9% | 4.8% | 4.2% | 5.2% | 4.1% |
| Solidaridad Nacional | 5.8% | 7.4% | 5.2% | 3.4% | 6.3% | 2.9% |
| Partido Aprista Peruano | 3.0% | 3.7% | 3.4% | 2.1% | 2.3% | 1.2% |
| Otras agrupaciones | 2.5% | 4.0% | 1.3% | 2.1% | 1.8% | 1.8% |
| Blanco | 47.8% | 37.8% | 52.9% | 56.7% | 54.7% | 50.3% |
| Nulo, viciado | 9.9% | 10.5% | 9.8% | 8.8% | 8.6% | 11.1% |
| N° de casos | (2020) | (761) | (501) | (238) | (349) | (171) |

Votos Válidos



Total 100%. Base: 856 casos

| | Total | Región | | | | |
|----------------------------|-------|--------------|-------|--------|-------|---------|
| | | Lima, Callao | Norte | Centro | Sur | Oriente |
| Gana Perú | 21.4% | 16.0% | 22.5% | 28.0% | 33.6% | 18.2% |
| Perú Posible | 20.1% | 19.1% | 18.7% | 20.7% | 14.8% | 39.4% |
| Fuerza 2011 | 16.1% | 16.5% | 19.3% | 17.1% | 9.4% | 16.7% |
| Alianza por el Gran Cambio | 15.7% | 19.1% | 12.8% | 12.2% | 14.1% | 10.6% |
| Solidaridad Nacional | 13.7% | 14.2% | 13.9% | 9.8% | 17.2% | 7.6% |
| Partido Aprista Peruano | 7.0% | 7.1% | 9.1% | 6.1% | 6.3% | 3.0% |
| Otras agrupaciones | 6.0% | 8.0% | 3.7% | 6.1% | 4.6% | 4.5% |
| N° de casos | (856) | (393) | (187) | (82) | (128) | (66) |

Distribución de escaños para el Parlamento Andino

N° de escaños →

