

KEPUTUSAN PILIHANRAYA UMUM KE 10 DEWAN UNDANGAN NEGERI




PERLIS

KOD	DUN	JUM. PEMILIH	JUM.KLR UNDI	PERATUS UNDI	UNDI ROSAK	NAMA CALON	PARTI	DAPAT UNDI	MENANG
N.1	TITI TINGGI	6,771	5,303	78.32	116	Loh Yoon Foo Ibrahim Said	BN PAS	2,892 1,780	BN 1,112
N.2	BESERI	6,871	5,069	73.77	110	Zahidi Zainul Abidin Abd. Rahman Rejab	BN PAS	2,774 1,955	BN 819
N.3	CHUPING	7,501	6,399	85.31	146	Datuk Yaziz @ Yazid Mat Wan Khamizal Wan Khazim	BN PAS	3,756 2,496	BN 1,260
N.4	MATA AYER	4,880	4,093	83.87	71	Ishak Arshad Suwardi Yaacob	BN PAS	2,218 1,554	BN 664
N.5	SANTAN	6,455	5,509	85.34	87	Zulkarnain Abidin Datuk Bahari Taib	PAS BN	2,802 2,533	PAS 269
N.6	BINTONG	7,751	6,399	82.56	135	Md. Isa Sabu Abdul Zakaria	PAS BN	3,285 2,979	PAS 306
N.7	SENA	7,490	6,060	80.91	107	Azihani Ali Mohamad Faisol Abd. Rahman	BN PAS	3,211 2,667	BN 544
N.9	KUALA PERLIS	7,426	5,824	78.43	148	Bakar Saad Nadzharuddin Mohd. Noor	BN PAS	3,487 2,167	BN 1,320

KOD	DUN	JUM. PEMILIH	JUM.KLR UNDI	PERATUS UNDI	UNDI ROSAK	NAMA CALON	PARTI	DAPAT UNDI	MENANG
N.10	KAYANG	6,580	5,464	83.04	139	Mohamad Hadzi Nordin Marzuki Othman	BN PAS	2,825 2,494	BN 331
N.12	TAMBUN TULANG	7,467	6,177	82.72	124	Datuk Seri Shahidan Kassim Ismail Ahmad	BN PAS	3,464 2,587	BN 877
N.13	GUAR SANJI	7,302	6,157	84.32	123	Ahmad Ali Abdul Azib Saad	PAS BN	3,318 2,715	PAS 603
N.14	SIMPANG EMPAT	6,258	5,033	80.43	107	Zahari Bakar Che Rosli Che Mat	BN PAS	2,584 2,336	BN 248
N.15	SANGLANG	7,670	6,246	81.43	87	Hashim Jasin Karim Salleh	PAS BN	3,245 2,912	PAS 333

KEPUTUSAN PILIHANRAYA UMUM KE 10 DEWAN UNDANGAN NEGERI



MELAKA

KOD	DUN	JUM. PEMILIH	JUM.KLR UNDI	PERATUS UNDI	UNDI ROSAK	NAMA CALON	PARTI	DAPAT UNDI	MENANG
N.1	KUALA LINGGI	8,535	6,749	79.07	209	Datuk Ibrahim Durum Jula Sapiyah Kassim	BN PAS	4,478 2,051	BN 2,427
N.2	RAMUAN CHINA	7,817	6,066	77.60	158	Datuk Long @ Mohd. Nor Md. Said Omar Baba	BN PAS	3,957 1,939	BN 2,018
N.5	SUNGAI UDANG	15,793	14,604	92.47	181	Kapt (B) Ab. Karim Sulaiman Hassan Md. Dahan	BN PAS	6,409 3,817	BN 2,592
N.9	DURIAN TUNGGAL	8,394	6,713	79.97	274	Abdul Kadir Daud Minghat Mamut	BN PAS	4,016 2,419	BN 1,597
N.10	REMBIA	9,488	7,208	75.97	251	Datuk Hamdin Abdollah Jaamat Omar	BN PAS	4,664 2,271	BN 2,393
N.15	AYER MOLEK	16,807	13,511	80.39	257	Datuk Momin Abdul Aziz Md. Yassin Abdul Ghani	BN PAS	7,429 5,806	BN 1,623
N.20	ALAI	14,198	11,456	80.69	248	Datuk Amid Nordin Abd. Rahman Jaafar	BN PAS	6,204 4,996	BN 1,208
N.23	MERLIMAU	8,567	6,468	75.50	178	Nazari Adzim Jasme Tompong	BN PAS	4,264 2,012	BN 2,252

KOD	DUN	JUM. PEMILIH	JUM.KLR UNDI	PERATUS UNDI	UNDI ROSAK	NAMA CALON	PARTI	DAPAT UNDI	MENANG
N.24	SERKAM	12,611	10,187	80.78	262	Datuk Ahmad Hamzah Dr. Abdul Halim Ramli	BN PAS	5,902 4,013	BN 1,889
N.25	SUNGAI RAMBAI	8,861	6,909	77.97	171	Datuk Abdul Azis Abdul Ghani Atzudin Hassan	BN PAS	4,042 2,686	BN 1,356


KEPUTUSAN PILIHANRAYA UMUM KE 10 DEWAN UNDANGAN NEGERI



PULAU PINANG

KOD	DUN	JUM. PEMILIH	JUM.KLR UNDI	PERATUS UNDI	UNDI ROSAK	NAMA CALON	PARTI	DAPAT UNDI	MENANG
N.1	PENAGA	12,230	10,034	82.04	236	Azhar Ibrahim Khazali Hussin	BN PAS	5,504 4,293	BN 1,211
N.4	PERMATANG	12,516	10,109	80.77	201	Abd. Ro'ni A. Hasan BERANGAN Dr. Hassan Ahmad	BN PAS	5,506 4,400	BN 1,106
N.5	SUNGAI DUA	12,577	10,202	81.12	228	Jasmin Mohamed Soid Md. Amin	BN PAS	5,355 4,613	BN 742
N.11	PERMATANG PASIR	17,279	13,940	80.68	274	Mohd. Hamdan Abdul Rahman Datuk Ahmad Saad	PAS BN	8,430 5,236	PAS 3,194
N.18	SUNGAI ACHEH	13,469	10,429	77.43	221	Datuk Abdul Rashid Abdullah Ismail Supa	BN PAS	5,979 4,225	BN 1,754
N.32	TELOK KUMBAR	19,717	14,846	75.30	323	Syed Amerruddin Syed Ahmad Abdul Aziz Ismail	BN PAS	9,529 4,977	BN 4,552

KEPUTUSAN PILIHANRAYA UMUM KE 10 DEWAN UNDANGAN NEGERI



TERENGGANU


KOD	DUN	JUM. PEMILIH	JUM.KLR UNDI	PERATUS UNDI	UNDI ROSAK	NAMA CALON	PARTI	DAPAT UNDI	MENANG
N.1	KUALA BESUT	10,700	8,609	80.46	152	Nik Muhammad Zawawi Salleh Datuk Wan Zakaria Abdul Rahman	PAS BN	4,426 3,939	PAS 487
N.2	KAMPUNG RAJA	11,772	9,648	81.96	159	Abd. Rahman @ Abdul Aziz Abas Datuk Idris Jusoh	PAS BN	5,099 4,389	PAS 710
N.3	JERTIH	11,492	9,030	78.58	214	Tun Mohd. Salleh Abas Idris Mamat Wan Mohamad Wan Ahmad	PAS BN BEBAS	5,075 3,611 66	PAS 1,464
N.4	HULU BESUT	10,918	8,903	81.54	218	Abdullah Mat Dan Nawi Abdullah	PAS BN	4,619 4,021	PAS 598
N.5	JABI	10,841	8,743	80.65	200	Shaharizukirnan Abd. Kadir Ramlan Ali	PAS BN	5,013 3,519	PAS 1,494
N.6	PERMAISURI	12,127	10,168	83.85	249	Rozali Muhammad Mohd. Jidin Shafee	PAS BN	5,180 4,729	PAS 451
N.7	LANGKAP	9,631	7,954	82.59	262	Mohamad Hitam Asha'ari Idris	PAS BN	3,923 3,766	PAS 157
N.8	BATU RAKIT	9,299	7,809	83.98	218	Abu Bakar Chik Datuk Ismail @ Mansor Said	PAS BN	4,381 3,194	PAS 1,187

KOD	DUN	JUM. PEMILIH	JUM.KLR UNDI	PERATUS UNDI	UNDI ROSAK	NAMA CALON	PARTI	DAPAT UNDI	MENANG
N.9	TEPUH	13,452	11,118	82.65	249	Abu Bakar Abdullah Hassan Ali	PAS BN	6,952 3,895	PAS 3,057
N.10	TELUK PASU	12,406	10,668	85.99	231	Ismail Mamat Mohamad Ngah	PAS BN	6,463 3,893	PAS 2,570
N.11	SEBERANG TAKIR	9,160	7,996	87.29	197	Datuk Abdul Rashid Ngah Zakaria Dagang	BN PAS	4,009 3,452	BN 557
N.12	BUKIT TUNGGAL	9,097	7,507	82.52	176	Dr. Alias Razak Nasir Ibrahim Fikri	PAS BN	4,629 2,687	PAS 1,942
N.13	WAKAF MEMPELAM	15,582	12,496	80.20	258	Abdul Wahid Endut Mohamad Ngah	PAS BN	8,981 3,221	PAS 5,760
N.14	BANDAR	17,956	13,452	74.92	211	Azmi Lop Wong Foon Meng Ng Chai Hing	PAS BN BEBAS	6,756 6,245 187	PAS 511
N.15	LADANG	13,142	10,094	76.81	194	Dr. Sulaiman Abdullah Roslan Awang Cik	PAS BN	6,175 3,601	PAS 2,574
N.16	BATU BURUK	17,213	13,747	79.86	265	Wan Abdul Muttalib Embong Mohamad Jusoh	PAS BN	9,422 4,022	PAS 5,400
N.17	ALUR LIMBAT	14,956	12,203	81.59	280	Yahaya Ali Alias Abdullah	PAS BN	7,575 4,300	PAS 3,275
N.18	BUKIT PAYUNG	13,088	11,249	85.95	221	Hassan Mohd. Salleh Datuk Dr. Latif Awang	PAS BN	6,686 4,330	PAS 2,356
N.19	RHU RENDANG	14,901	12,125	81.37	188	Abdul Hadi Awang Tengku Zainuddin Tengku Zahid	PAS BN	7,881 4,038	PAS 3,843

KOD	DUN	JUM. PEMILIH	JUM.KLR UNDI	PERATUS UNDI	UNDI ROSAK	NAMA CALON	PARTI	DAPAT UNDI	MENANG
N.20	PENGKALAN BERANGAN	15,590	13,026	83.55	361	Mustafa @ Hassan Ali Latif Mohd. Nor	PAS BN	7,131 5,522	PAS 1,609
N.21	TELEMUNG	8,508	7,668	90.13	243	Tengku Putera Tengku Awang Jusoh Othman	BN PAS	3,921 3,261	BN 660
N.22	MANIR	10,282	8,725	84.86	212	Harun Taib Shamsuddin Sulong	PAS BN	5,207 3,291	PAS 1,916
N.23	KUALA BERANG	9,738	8,313	85.37	204	Dr. Mamad Puteh Abdullah Ismail	PAS BN	4,968 3,124	PAS 1,844
N.24	AJIL	10,409	9,126	87.67	308	Rosol Wahid Ismail Osman	BN PAS	4,313 4,188	BN 125
N.25	BUKIT BESI	8,160	6,848	83.92	179	Roslan Ismail Awang Jabar	PAS BN	3,368 3,281	PAS 87
N.26	RANTAU ABANG	10,638	8,877	83.45	220	Azman Shapawi Shafie Daud	PAS BN	5,550 3,107	PAS 2,443
N.27	SURA	13,200	10,300	78.03	187	Wan Hassan Mohd. Ramli Zaaba Datuk Mohd. Adib	PAS BN	6,643 3,470	PAS 3,173
N.28	PAKA	12,913	10,949	84.79	222	Saiful Bahari Mamat Rosli Mat Hassan	PAS BN	6,706 4,020	PAS 2,686
N.29	KEMASEK	9,980	8,202	82.18	135	Datuk Mohd. @ Abu Bakar Ali Che Alias Hamid	BN PAS	4,083 3,979	BN 104
N.30	KIJAL	10,444	8,833	84.57	198	Mehamed Sulong Ahmad Said	PAS BN	4,425 4,161	PAS 264

KOD	DUN	JUM. PEMILIH	JUM.KLR UNDI	PERATUS UNDI	UNDI ROSAK	NAMA CALON	PARTI	DAPAT UNDI	MENANG
N.31	CUKAI	16,432	12,905	78.54	202	Awang Jusoh Tan Sri Wan Mokhtar Ahmad	PAS BN	6,564 6,128	PAS 436
N.32	AIR PUTIH	13,312	10,939	82.17	288	Ismail Harun Dr. Ramli Taib	PAS BN	5,561 5,082	PAS 479

KEPUTUSAN PILIHANRAYA UMUM KE 10 DEWAN UNDANGAN NEGERI



PERAK

KOD	DUN	JUM. PEMILIH	JUM.KLR UNDI	PERATUS UNDI	UNDI ROSAK	NAMA CALON	PARTI	DAPAT UNDI	MENANG
N.1	PENKALAN HULU	14,296	10,865	76.00	265	Ibrahim Mohd. Hanafiah Mohd. Arif Mohd. Aripin	BN PAS	6,447 3,391	BN 3,056
N.3	KENERING	11,222	7,882	70.24	166	Datuk Seri Tajol Rosli Ghazali Azman @ Azmam Pandak	BN PAS	4,612 3,086	BN 1,526
N.4	SELAMA	17,492	12,684	72.51	366	Mohd. Ali Mohd. Isa Mohd. Faiz	BN PAS	6,915 5,366	BN 1,549
N.5	BATU KURAU	18,043	12,995	72.02	345	Mohd. Jafri Mohd. Yunus Saari Osman	BN PAS	7,202 5,429	BN 1,773
N.6	TITI SERONG	21,656	15,654	72.28	363	Ahmad Azhar Sharin Abdul Latif Mat Ali	PAS BN	8,358 6,896	PAS 1,462
N.7	KUALA KURAU	20,916	14,821	70.86	580	Ahmad Shariffudin A. Aziz Zainuddin Abdul Rashid Asman Ismail	BN PKN PAS	6,941 6,427 846	BN 514
N.9	GUNONG SEMANGGOL	23,800	16,669	70.04	475	Jaberal @ Sabran Hasamawi Saikidol Mohammad Noor	PAS BN	8,448 7,705	PAS 743
N.11	CHANGKAT JERING	20,827	14,603	70.12	319	Mat Isa Ismail Idris Ahmad	BN PAS	8,127 6,133	BN 1,994

KOD	DUN	JUM. PEMILIH	JUM.KLR UNDI	PERATUS UNDI	UNDI ROSAK	NAMA CALON	PARTI	DAPAT UNDI	MENANG
N.12	TRONG	16,315	10,541	64.61	278	Shaharudin Abd. Jabar Ghazali Abdullah	BN PAS	5,488 4,749	BN 739
N.13	KAMUNTING	18,226	13,553	74.36	252	Datuk Dr. Abdul Malek Mohd Hanafiah Kamaruddin Ahmad	BN PAS	7,303 5,098	BN 2,205
N.16	LENGGONG	16,054	10,720	66.77	288	Saarani Mohd. Azizan Mohd. Desa	BN PAS	6,427 3,986	BN 2,441
N.17	LUBOK MERBAU	18,308	12,676	69.24	293	Jamal Nasir Rasdi Abdul Munin Mohamad Zain	BN PAS	6,707 5,636	BN 1,071
N.18	LINTANG	20,709	13,351	64.47	389	Mohd. Padil Harun Ahmad Mazlan Othman	BN PAS	7,948 4,990	BN 2,958
N.21	HULU KINTA	29,305	22,223	75.83	654	Datuk Mazidah Zakaria Yahya Ariff Kamaruzzaman	BN PAS	12,174 7,457	BN 4,717
N.21	HULU KINTA	29,305	22,223	75.83	654	Datuk Mazidah Zakaria Yahya Ariff Kamaruzzaman	BN PAS	12,174 7,457	BN 4,717
N.33	BELANJA	17,178	12,085	70.35	262	Dr. Saizul Fazli Mohd. Datuk Mohd. Zaim Abu Hassan	PAS BN	5,971 5,852	PAS 119
N.42	SUNGAI MANIK	21,264	14,643	68.86	491	Mohamed Pakri @ Mohamed Nazri Abdul Rahim Sulam	BN PAS	8,211 5,904	BN 2,307
N.43	KAMPONG GAJAH	22,024	14,996	69.09	541	Ainon Khayirah Mohd. Abas Mustafa Shaari	BN PAS	7,725 6,682	BN 1,043
N.45	PASIR PANJANG	22,063	15,123	68.54	405	M. Muni hany Sidek Noor	BN PAS	7,470 6,935	BN 535

KOD	DUN	JUM. PEMILIH	JUM.KLR UNDI	PERATUS UNDI	UNDI ROSAK	NAMA CALON	PARTI	DAPAT UNDI	MENANG
N.47	RUNGKUP	15,183	9,364	61.67	356	Abdullah Ahmad Misbahul Munir Masduki	BN PAS	4,688 4,313	BN 375
N.52	SLIM	31,981	21,294	66.58	705	Datuk Seri Junus Wahid Mohd. Termizi Abdul Rahman	BN PAS	13,348 7,227	BN 6,121

KEPUTUSAN PILIHANRAYA UMUM KE 10 DEWAN UNDANGAN NEGERI



PAHANG

KOD	DUN	JUM. PEMILIH	JUM.KLR UNDI	PERATUS UNDI	UNDI ROSAK	NAMA CALON	PARTI	DAPAT UNDI	MENANG
N.2	JELAI	8,995	5,848	65.01	287	Datuk Omar Othman	BN	3,180	BN
						Mohd. Yusof Abdul Rahman	PAS	2,228	952
						Norya Abas	BEBAS	141	
N.3	PADANG TENGGU	9,327	7,172	76.90	173	Abdul Halim Mansor	BN	3,533	BN
						Mat @ Mohd. Rashid	PAS	3,447	86
N.6	BATU TALAM	10,887	8,208	75.39	239	Tg. Paris Tg. Razlan	BN	4,353	BN
						Mohamed Nilam Abdul Manap	PAS	3,602	751
N.8	DONG	13,019	9,270	71.20	348	Datuk Shahiruddin Ab. Moin	BN	5,609	BN
						Mejar (B) Solahuddin Shamsuddin	PAS	3,286	2,323
N.9	TAHAN	10,227	7,618	74.49	249	Abd. Halim M. Yunan	PAS	3,727	PAS
						Abd. Malik B Yusof	BN	3,624	103
N.10	DAMAK	17,223	12,377	71.86	433	Lau Lee	BN	6,583	BN
						Ng How Ann	PKN	572	1,851
						Mohd. Zai Mustafa	PAS	4,732	
N.11	PULAU TAWAR	15,168	12,181	80.31	256	Dr. Ahmad Shukri Ismail	BN	6,338	BN
						Mohamed Wahid	PAS	5,575	763

KOD	DUN	JUM. PEMILIH	JUM.KLR UNDI	PERATUS UNDI	UNDI ROSAK	NAMA CALON	PARTI	DAPAT UNDI	MENANG
N.12	BESERAH	21,887	16,672	76.17	671	Datuk Fauzi Abdul Rahman Mohd. Yusof Ibrahim	BN PAS	8,242 7,257	BN 985
N.15	SUNGAI LEMBING	12,637	9,406	74.43	253	Md. Sohaimi Mahamed Shah Sulaiman Derus	BN PAS	5,218 3,921	BN 1,297
N.17	PENUR	22,033	17,052	77.39	277	Abdul Aziz Long Zainuddin Juma'at	PAS BN	9,326 7,401	PAS 1,925
N.18	KUALA PAHANG	13,462	9,981	74.14	225	Mohd. Iqbal Hamdy Mohd. Rusdi Datuk Abdullah Md. Derus	PAS BN	5,752 3,947	PAS 1,805
N.19	BEBAR	11,202	8,386	74.86	318	Ishak Muhamad Abu Kassim Abdul Ghani	BN PAS	4,442 3,615	BN 827
N.21	LUIT	8,716	6,291	72.18	157	Ahmad Munawar Abdul Jalil Mohamad Hassim @ Mohamad Yahia	BN PAS	3,571 2,524	BN 1,047
N.22	HULU JEMPUL	11,244	8,529	75.85	210	Rosni Zahari Manaf Othman	BN PAS	4,770 3,525	BN 1,245
N.23	JENGKA	12,706	10,576	83.24	207	Tuan Ibrahim Tuan Man Datuk Zainal Hassan	PAS BN	5,338 5,019	PAS 319
N.24	CENUR	10,322	8,087	78.35	197	Tan Mohd. Aminuddin Ishak Mohd. Baki Othman	BN PAS	4,429 3,432	BN 997
N.25	JENDERAK	12,292	9,054	73.66	303	Mohamed Jaafar Nafiri Poazi	BN PAS	5,344 3,369	BN 1,975
N.26	SANGGANG	15,579	11,288	72.46	273	Abdullah Kia Abdul Rahim abd. Latif	BN PAS	6,008 4,970	BN 1,038

KOD	DUN	JUM. PEMILIH	JUM.KLR UNDI	PERATUS UNDI	UNDI ROSAK	NAMA CALON	PARTI	DAPAT UNDI	MENANG
N.27	LANCANG	15,895	11,742	73.87	353	Mohd. Sharkar Shamsudin Abu Kassim Manaf	BN PAS	6,971 4,332	BN 2,639
N.32	SEMANTAN	15,796	11,519	72.92	310	Idris Omar Datuk Malik Ismail	PAS BN	6,165 4,851	PAS 1,314
N.34	GUAI	13,193	10,181	77.17	209	Major ® Aziz Uaakob Mustaffa Md. Yassin	PAS BN	5,244 4,721	PAS 523
N.36	BUKIT IBAM	12,408	9,908	79.85	265	Datuk Hasan Arifin Sukri Ahmad	BN PAS	6,035 3,478	BN 2,557
N.38	TIOMAN	11,193	8,199	73.25	254	Datuk Mustafar Abu Bakar Mohd. Fadzil Abdul Malek	BN PAS	4,612 3,307	BN 1,305

KEPUTUSAN PILIHANRAYA UMUM KE 10 DEWAN UNDANGAN NEGERI




MELAKA

KOD	DUN	JUM. PEMILIH	JUM.KLR UNDI	PERATUS UNDI	UNDI ROSAK	NAMA CALON	PARTI	DAPAT UNDI	MENANG
N.1	KUALA LINGGI	8,535	6,749	79.07	209	Datuk Ibrahim Durum Jula Sapiyah Kassim	BN PAS	4,478 2,051	BN 2,427
N.2	RAMUAN CHINA	7,817	6,066	77.60	158	Datuk Long @ Mohd. Nor Md. Said Omar Baba	BN PAS	3,957 1,939	BN 2,018
N.5	SUNGAI UDANG	15,793	14,604	92.47	181	Kapt (B) Ab. Karim Sulaiman Hassan Md. Dahan	BN PAS	6,409 3,817	BN 2,592
N.9	DURIAN TUNGGAL	8,394	6,713	79.97	274	Abdul Kadir Daud Minghat Mamut	BN PAS	4,016 2,419	BN 1,597
N.10	REMBIA	9,488	7,208	75.97	251	Datuk Hamdin Abdollah Jaamat Omar	BN PAS	4,664 2,271	BN 2,393
N.15	AYER MOLEK	16,807	13,511	80.39	257	Datuk Momin Abdul Aziz Md. Yassin Abdul Ghani	BN PAS	7,429 5,806	BN 1,623
N.20	ALAI	14,198	11,456	80.69	248	Datuk Amid Nordin Abd. Rahman Jaafar	BN PAS	6,204 4,996	BN 1,208
N.23	MERLIMAU	8,567	6,468	75.50	178	Nazari Adzim Jasme Tompong	BN PAS	4,264 2,012	BN 2,252

KOD	DUN	JUM. PEMILIH	JUM.KLR UNDI	PERATUS UNDI	UNDI ROSAK	NAMA CALON	PARTI	DAPAT UNDI	MENANG
N.24	SERKAM	12,611	10,187	80.78	262	Datuk Ahmad Hamzah Dr. Abdul Halim Ramli	BN PAS	5,902 4,013	BN 1,889
N.25	SUNGAI RAMBAI	8,861	6,909	77.97	171	Datuk Abdul Azis Abdul Ghani Atzudin Hassan	BN PAS	4,042 2,686	BN 1,356

KEPUTUSAN PILIHANRAYA UMUM KE 10 DEWAN UNDANGAN NEGERI



NEGERI SEMBILAN

KOD	DUN	JUM. PEMILIH	JUM.KLR UNDI	PERATUS UNDI	UNDI ROSAK	NAMA CALON	PARTI	DAPAT UNDI	MENANG
N.3	PERTANG	10,212	7,966	78.01	220	Razak Mansor Abu Bakar Muhd. Yusoff	BN PAS	5,230 2,503	BN 2,727
N.4	SUNGAI LUI	8,812	7,000	79.44	187	Anuar Rashidin Norman Ipin	BN PAS	4,412 1,813	BN 2,599
N.5	SERTING	12,620	9,603	76.09	252	Datul Lilah Yassin Ramli Abbu Bakar Al-Hafiz Md. Zin Udin	BN PAS BEBAS	6,066 2,936 346	BN 3,130
N.9	GEMAS	11,614	8,984	77.35	177	Datuk Mohd. Yassin Bakar Aziz Ramli	BN PAS	5,634 2,775	BN 2,859
N.10	GEMENCHEH	12,636	9,104	72.05	317	Datuk Waad Mansor Ali Madin Kutty	BN PAS	4,997 3,783	BN 1,214
N.14	SENALING	7,286	5,332	73.18	162	Ismail Lasim Baharudin Poan	BN PAS	3,097 2,070	BN 1,027
N.15	JOHOL	9,016	6,277	69.62	257	Datuk Darus Salim Bulin Kapt (B) Rusli Idris	BN PAS	3,429 2,581	BN 848
N.17	SERI MENANTI	8,194	5,880	71.76	207	Ibrahim Jahaya Mohamad Noor Abdul Rahman	BN PAS	3,069 2,593	BN 476

KOD	DUN	JUM. PEMILIH	JUM.KLR UNDI	PERATUS UNDI	UNDI ROSAK	NAMA CALON	PARTI	DAPAT UNDI	MENANG
N.19	LENGGENG	10,088	7,632	75.65	239	Datuk Ishak Ismail Zulkefly Mohamad Omar	BN PAS	4,885 2,499	BN 2,386
N.21	AMPANGAN	17,847	13,439	75.30	297	Zakaria Nordin Ibrahim Abd. Rahman Mohd. Abdullah	BN PAS BEBAS	7,398 5,458 81	BN 1,940
N.29	LINGGI	11,231	8,262	73.56	243	Tan Sri Mohamed Isa Abdul Samad Dr. Rosli Yaakop	BN PAS	5,543 2,465	BN 3,078
N.30	PASIR PANJANG	13,510	10,972	81.21	415	Sainy Edris Hassan Alias	BN PAS	5,227 2,646	BN 2,581

KEPUTUSAN PILIHANRAYA UMUM KE 10 DEWAN UNDANGAN NEGERI




SELANGOR

KOD	DUN	JUM. PEMILIH	JUM.KLR UNDI	PERATUS UNDI	UNDI ROSAK	NAMA CALON	PARTI	DAPAT UNDI	MENANG
N.1	SUNGAI AIR TAWAR	10,337	7,034	68.05	226	Mat Yasir Ikhsan Abd. Jalil Bajuri	BN PAS	3,989 2,814	BN 1,175
N.2	SABAK	10,355	6,982	67.43	233	Datuk Raja Ideris Raja Ahmad Mohamed Yunos	BN PAS	3,679 3,064	BN 615
N.3	SUNGAI BESAR	13,343	9,482	71.06	277	Sallehen Mukhyi Datuk Ramli Norani	PAS BN	4,666 4,510	PAS 156
N.4	SUNGAI PANJANG	12,013	8,622	71.77	298	Dr. Mohamad Khir Toyo Mohd. Fadzlin Taslimin	BN PAS	4,243 4,078	BN 165
N.6	SUNGAI BURUNG	15,577	11,435	73.41	339	Datuk Dr. Hassan Mohd. Ali Datuk Md. Aini Taib	PAS BN	5,591 5,500	PAS 91
N.7	HULU BERNAM	17,006	11,829	69.56	417	Idris Abu Bakar Mazalan Hussin	BN PAS	7,856 3,536	BN 4,320
N.12	JERAM	15,606	11,919	76.37	416	Mesrah Selamat Abdul Muhaimin Mohamad Sahar	BN PAS	7,225 4,274	BN 2,951
N.15	PAYA JARAS	28,340	21,239	74.94	610	Datuk Sulaiman Samat Abd. Majid Hasan	BN PAS	11,626 8,499	BN 3,127

KOD	DUN	JUM. PEMILIH	JUM.KLR UNDI	PERATUS UNDI	UNDI ROSAK	NAMA CALON	PARTI	DAPAT UNDI	MENANG
N.17	GOMBAK SETIA	30,059	22,918	76.24	229	Datuk Ismail Kamus Abdul Ghani Yatim	PAS BN	11,821 10,868	PAS 953
N.21	LEMBAH JAYA	34,497	26,792	77.66	490	Ismail Kijo Iskandar Abdul Samad	BN PAS	14,267 12,013	BN 2,254
N.22	DUSUN TUA	21,004	16,085	76.58	369	Datuk Dr. Zainal Abidin Ahmad Md. Fadzil Hasan	BN PAS	9,518 5,930	BN 3,588
N.23	KAJANG	29,360	22,196	75.60	279	Dr. Shafie Abu Bakar Choong Tow Chong	PAS BN	10,922 10,885	PAS 37
N.24	BERANANG	20,455	15,240	74.51	369	Ahmad Kuris Mohd. Nor Zainudin Lapoh	BN PAS	8,760 6,108	BN 2,652
N.28	TAMAN MEDAN	33,498	23,773	70.97	367	Norkhaila Jamaluddin Sufian Md. Nordin	BN PAS	13,258 10,135	BN 3,123
N.33	KELANA JAYA	32,056	21,839	68.13	440	Datuk Mohd. Mokhtar Ahmad Mohd. Fadzil Ab. Samat	BN PAS	12,741 8,630	BN 4,111
N.35	BATU TIGA	26,448	20,637	78.03	275	Datuk Salamon Selamat Mahfuz Mohamed	BN PAS	10,967 9,194	BN 1,773
N.36	SUNGAI RENGGAM	35,718	27,331	76.52	403	Ahmad Nawawi M. Zin Omar Hashim	BN PAS	14,898 12,009	BN 2,889
N.37	KOTA RAJA	30,571	23,509	76.90	451	Kamalam a/p Annasamy @ Kamalaganapathy Khalid Abd. Samad	BN PAS	12,686 10,361	BN 2,325
N.38	MERU	22,441	17,792	79.28	274	Jaei Ismail Nor Najhan Mohd. Salleh	BN PAS	10,084 7,421	BN 2,663

KOD	DUN	JUM. PEMILIH	JUM.KLR UNDI	PERATUS UNDI	UNDI ROSAK	NAMA CALON	PARTI	DAPAT UNDI	MENANG
N.40	SELAT KLANG	24,751	17,561	70.95	308	Datuk Zainal @ Zakaria Md. Deros Dr. Ahmad Supian	BN PAS	9,970 7,272	BN 2,698
N.43	SIJANGKANG	18,860	13,903	73.72	466	Datuk Abdul Fatah Iskandar Dr. Mohd. Salehuddin Hafiz	BN PAS	6,948 6,480	BN 468
N.45	MORIB	19,509	14,485	74.25	461	Dt. Samat @ Abdul Samad Maharuddin Ramli Sidom	BN PAS	7,997 5,815	BN 2,182
N.46	BATU LAUT	19,536	14,878	76.16	395	Mohd. Khailani Nangon Sukiran Sarman	BN PAS	8,251 6,231	BN 2,020

KEPUTUSAN PILIHANRAYA UMUM KE 10 DEWAN UNDANGAN NEGERI



SABAH

KOD	DUN	JUM. PEMILIH	JUM.KLR UNDI	PERATUS UNDI	UNDI ROSAK	NAMA CALON	PARTI	DAPAT UNDI	MENANG	
N.35	SEKONG	12,161	7,130	58.60	92	Datuk Nahalal Damsal	BN	3,280	BN	
						Abdul Wahid Hamid	PBS	1,860		1,720
						Ridi Alawangsa	BERSEKUTU	1,246		
						Zulkifli Pitting	SETIA	581		
						Hamzah Abdullah	PAS	121		
N.39	SUKAU	11,245	6,697	60	147	Datuk Aklee Abbas	BN	3,988	BN	
						Pusing Baligang	BERSEKUTU	1,519		2,469
						Mahlan Adari	PBS	816		
						Ridwan Baharun	PAS	126		
						Halban Janan	BEBAS	101		
N.46	MEROTAI	19,515	12,723	65.24	101	Dr. Patawari Patawe	BN	5,265	BN	
						Majin Ajing	PBS	4,218		1,047
						Mohd. Ishak Awadan	BERSEKUTU	2,653		
						Abdurahman Ahmad @ Maidin	PAS	373		
						Bacho Pendrongi	BEBAS	113		
N.47	KALABAKAN	14,094	9,288	69.67	224	Datuk Abdul Ghapur Salleh	BN	5,127	BN	
						Hamud Salleh	PBS	1,877		3,250
						Raden Kakung	BERSEKUTU	1,593		
						Abdul Wahid Yemang	PAS	293		
						Mohd. Said Senang	SETIA	157		
						Badal @ Samsuddin Kamsa	BEBAS	17		