

Le duel Hulot / Joly

Janvier 2011

A

Méthodologie

“

Méthodologie

- ▶ Étude réalisée auprès d'un **échantillon de 982 personnes**, représentatif de la **population française âgée de 18 ans et plus et inscrites sur les listes électorales**.
- ▶ L'échantillon a été constitué selon la méthode des quotas, au regard des critères de sexe, d'âge, de catégorie socioprofessionnelle, de catégorie d'agglomération et de région de résidence.
- ▶ **Mode d'interrogation**: L'échantillon a été interrogé en ligne sur système Cawi (Computer Assisted Web Interview).
- ▶ **Dates de terrain**: les interviews ont été réalisées **les 20 et 21 janvier 2011**.
- ▶ OpinionWay rappelle par ailleurs que les résultats de ce sondage doivent être lus en tenant compte des marges d'incertitude : 2 à 3 points au plus pour un échantillon de 1000 répondants.
- ▶ OpinionWay a réalisé cette enquête en appliquant les procédures et règles de la norme ISO 20252.



B

Résultats

“

1

Intentions de vote au premier tour de l'élection présidentielle



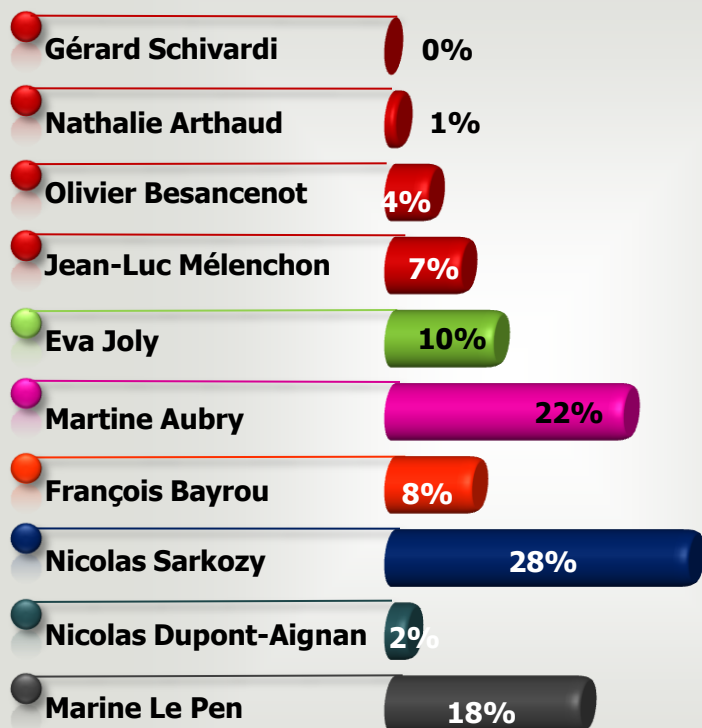
a

Hypothèse Martine Aubry comme candidate socialiste

“

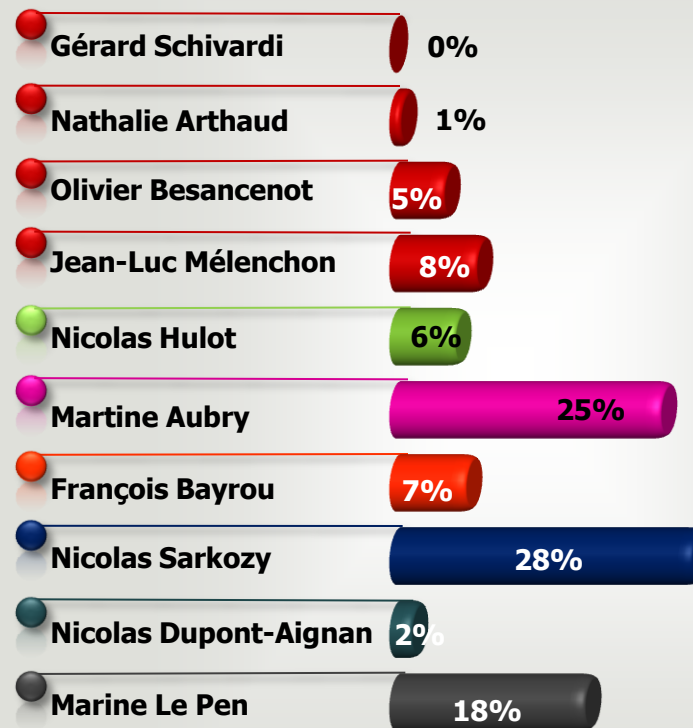
Intentions de vote au premier tour de l'élection présidentielle

Hypothèse Martine Aubry comme candidate socialiste



N 'expriment pas d'intention de vote :

28%



N 'expriment pas d'intention de vote :

29%



Structure des différents électorats

Hypothèse Martine Aubry comme candidate socialiste

	Electeurs Eva Joly	Electeurs Nicolas Hulot
Un homme	7%	5%
Une femme	13%	7%

	Electeurs Eva Joly	Electeurs Nicolas Hulot
18-24 ans	8%	15%
25-34 ans	5%	10%
35-49 ans	10%	5%
50-64 ans	15%	4%
65ans et +	9%	3%

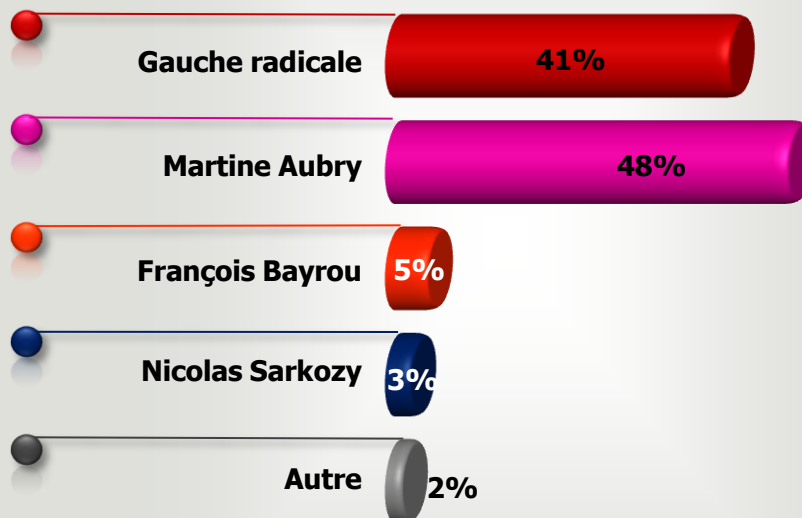
	Electeurs Eva Joly	Electeurs Nicolas Hulot
Agriculteurs , Artisans, commerçants, chefs d'ent.	10%	-
Cadres, prof.intel.supérieures	10%	4%
Professions intermédiaires	4%	7%
Employé	10%	12%
Ouvriers	-	1%
Retraités	8%	4%



Vers qui se tournent les électeurs d'Eva Joly ne votant pas pour Nicolas Hulot ?

Hypothèse Martine Aubry comme candidate socialiste

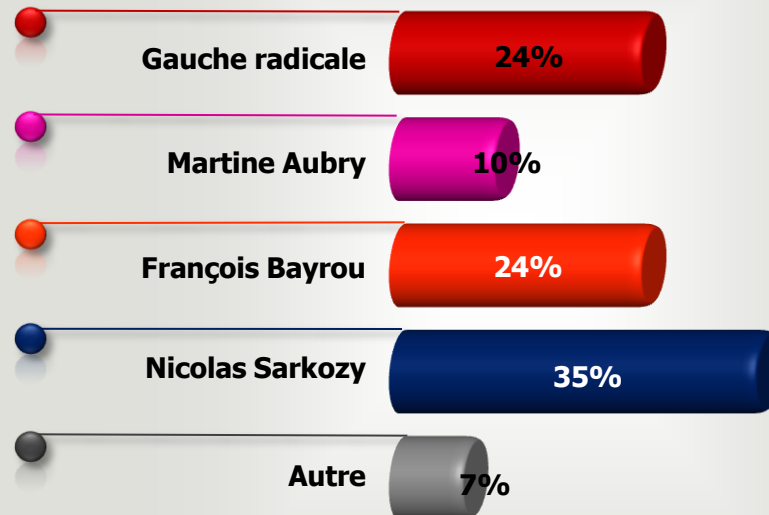
Seulement 20% des électeurs potentiels d'Eva Joly voteraient aussi pour Nicolas Hulot.
Le vote des 80% restants se répartit ainsi :



Vers qui se tournent les électeurs de Nicolas Hulot ne votant pas pour Eva Joly ?

Hypothèse Martine Aubry comme candidate socialiste

Seulement 33% des électeurs potentiels de Nicolas Hulot voteraient aussi pour Eva Joly.
Le vote des 67% restants se répartit ainsi :



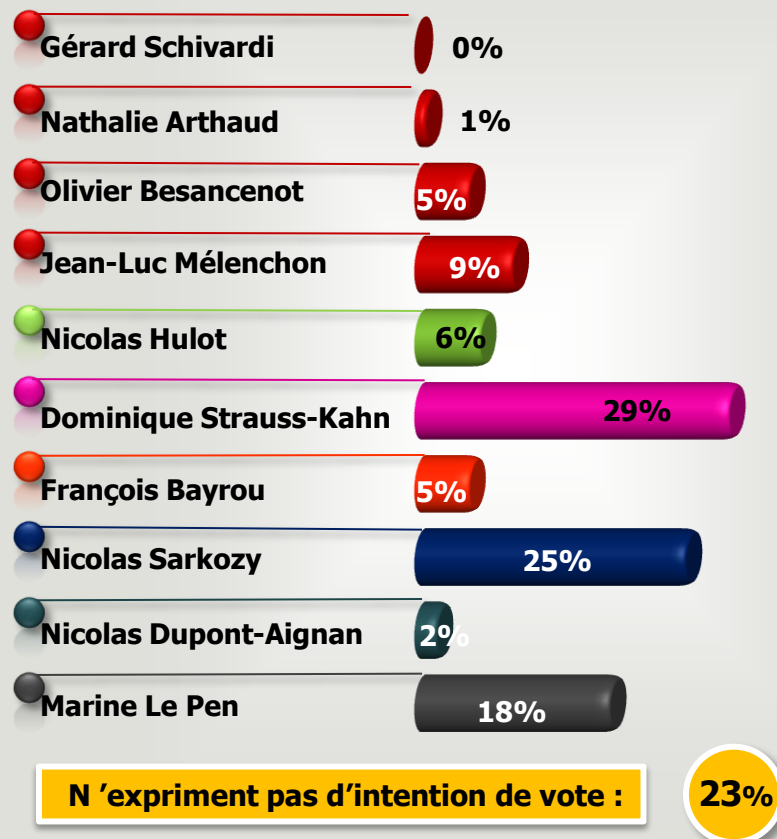
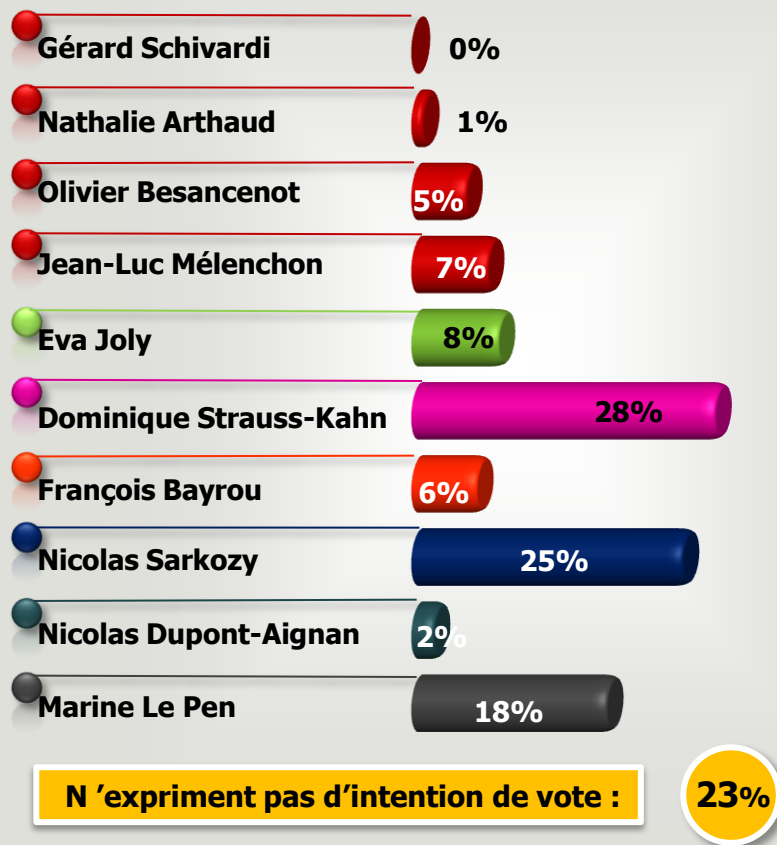
b

Hypothèse Dominique Strauss-Kahn comme candidat socialiste

“

Intentions de vote au premier tour de l'élection présidentielle

Hypothèse Dominique Strauss-Kahn comme candidat socialiste



Structure des différents électorats

Hypothèse Dominique Strauss-Kahn comme candidat socialiste

	Electeurs Eva Joly	Electeurs Nicolas Hulot
Un homme	5%	4%
Une femme	12%	8%

	Electeurs Eva Joly	Electeurs Nicolas Hulot
18-24 ans	6%	10%
25-34 ans	11%	11%
35-49 ans	4%	6%
50-64 ans	10%	3%
65ans et +	10%	3%

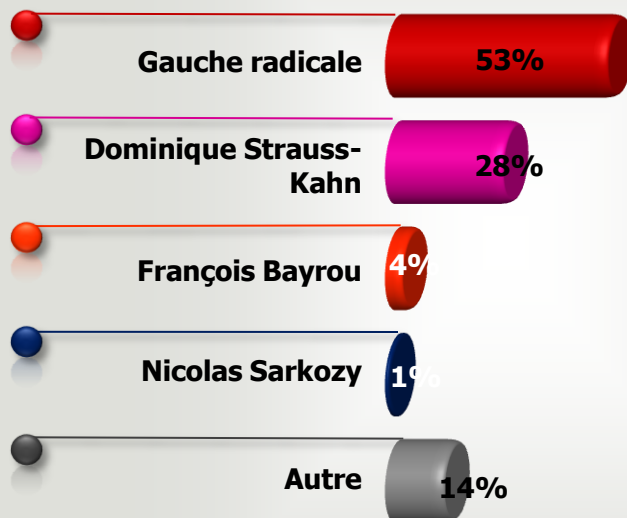
	Electeurs Eva Joly	Electeurs Nicolas Hulot
Agriculteurs , Artisans, commerçants, chefs d'ent.	8%	6%
Cadres, prof.intel.supérieures	10%	6%
Professions intermédiaires	2%	3%
Employé	15%	14%
Ouvriers	-	1%
Retraités	8%	3%



Vers qui se tournent les électeurs d'Eva Joly ne votant pas pour Nicolas Hulot ?

Hypothèse Dominique Strauss-Kahn comme candidat socialiste

Seulement 22% des électeurs potentiels d'Eva Joly voteraient aussi pour Nicolas Hulot.
Le vote des 78% restants se répartit ainsi :



Vers qui se tournent les électeurs de Nicolas Hulot ne votant pas pour Eva Joly ?

Hypothèse Dominique Strauss-Kahn comme candidat socialiste

Seulement 29% des électeurs potentiels de Nicolas Hulot voteraient aussi pour Eva Joly.
Le vote des 71% restants se répartit ainsi :

