



Le candidat de la droite en 2012 et les intentions de vote pour le premier tour de l'élection présidentielle de 2012

Vague 2

n°1100398A – Février 2011

Etude réalisée conformément à la norme internationale ISO 20252

2, rue de Choiseul • CS 70215 • 75086 Paris Cedex 02
Tél. : (33) 01 44 94 40 00 • Fax : (33) 01 44 94 40 01
www.csa.eu

SA au capital de 3 387 456 € • Siren 308 293 430 • RCS Paris : 308 293 430 • APE 7320 Z
TVA intracommunautaire FR 46 308 293 430

Fiche technique du sondage	p3
I. Le candidat de la droite en 2012	p4
II. Intentions de vote au premier tour de l'élection présidentielle	p8

- **Sondage exclusif CSA / BFM TV / RMC / 20 Minutes réalisé par téléphone les 21 et 22 février 2011 au domicile des personnes interviewées.**
- **Echantillon national représentatif de 1005 personnes âgées de 18 ans et plus et inscrites sur les listes électorales en France, constitué d'après la méthode des quotas (sexe, âge et profession du chef de ménage) après stratification par région et catégorie d'agglomération.**

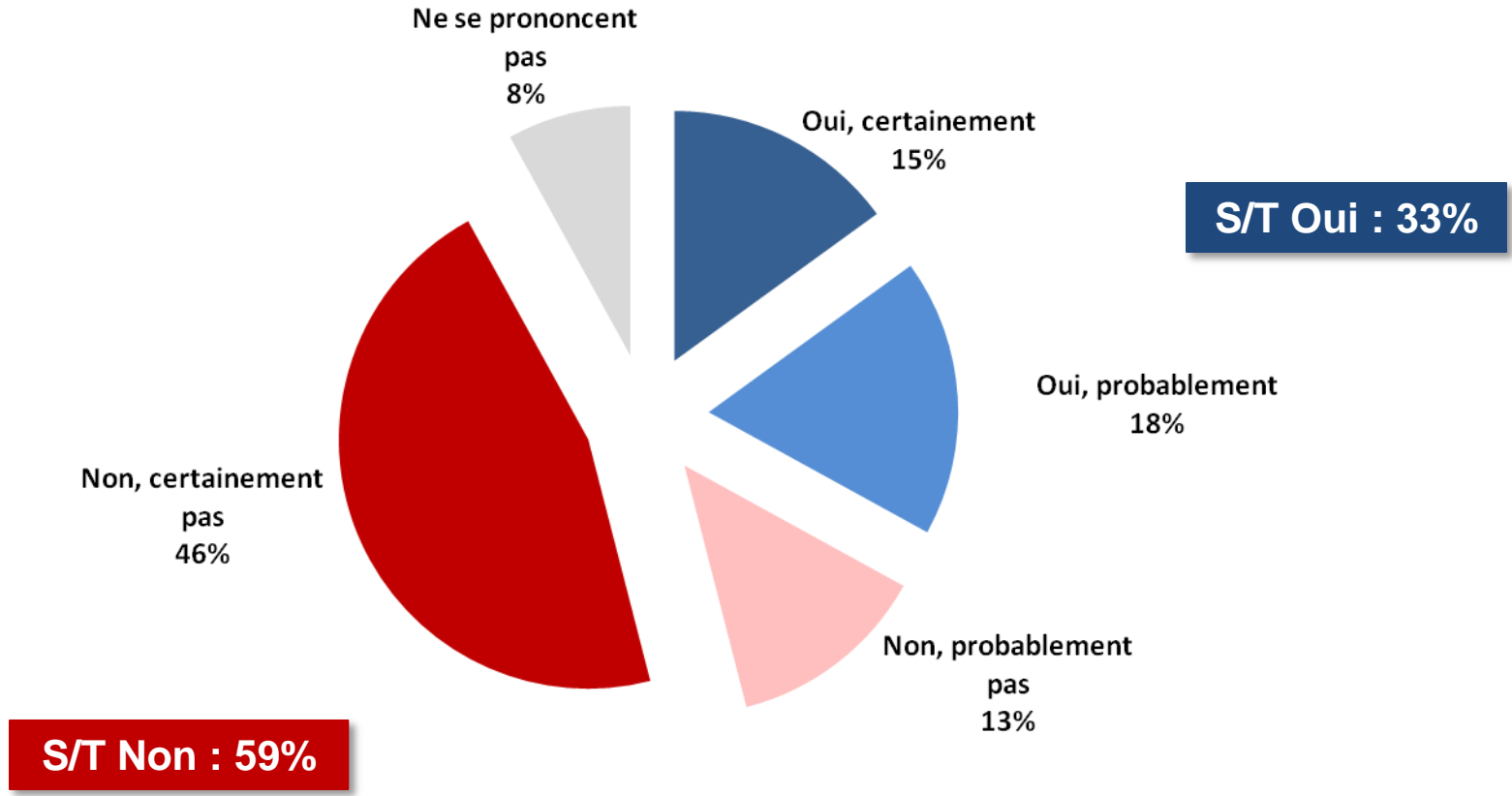


I. Le candidat de la droite en 2012



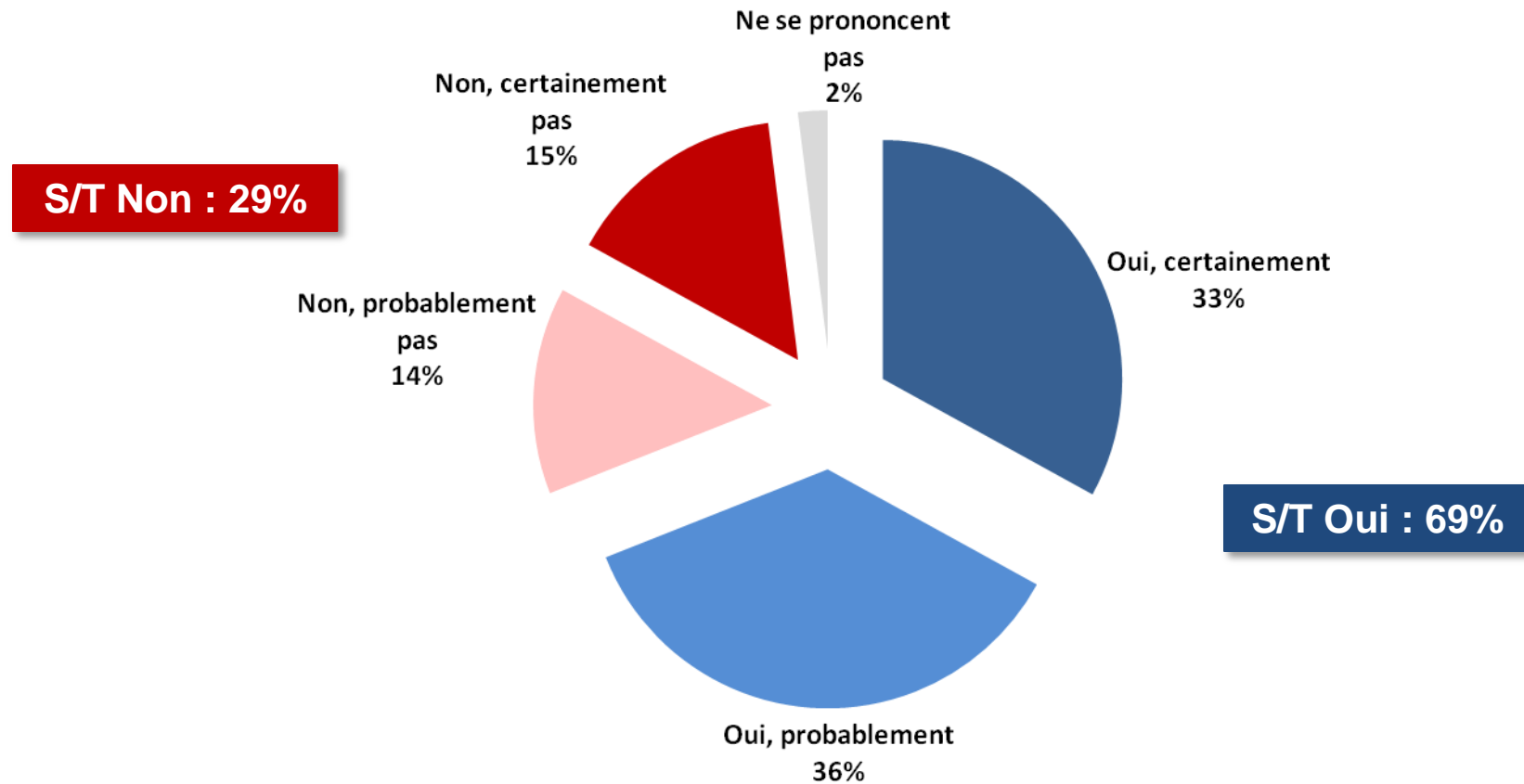
Les Français majoritairement hostile à une candidature de Nicolas Sarkozy ...

Vous personnellement, souhaitez-vous que Nicolas Sarkozy soit candidat à l'élection présidentielle de 2012 ?

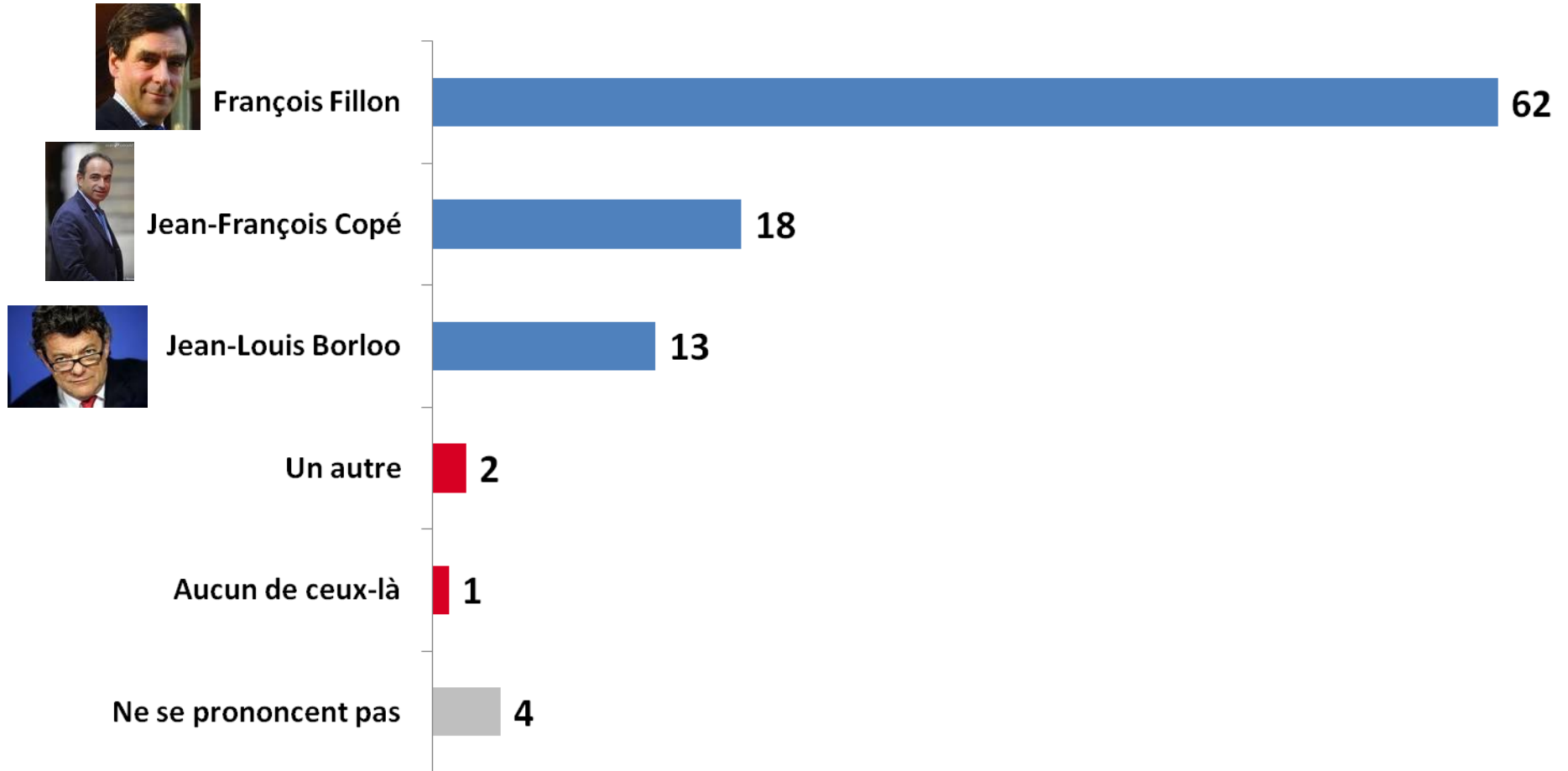


Vous personnellement, souhaitez-vous que Nicolas Sarkozy soit candidat à l'élection présidentielle de 2012 ?

Sympathisants de droite



Et dans l'hypothèse où Nicolas Sarkozy ne se présentait pas à l'élection présidentielle, lequel de ces candidats serait pour vous le meilleur pour représenter la droite ?



Base : Aux sympathisants de droite.

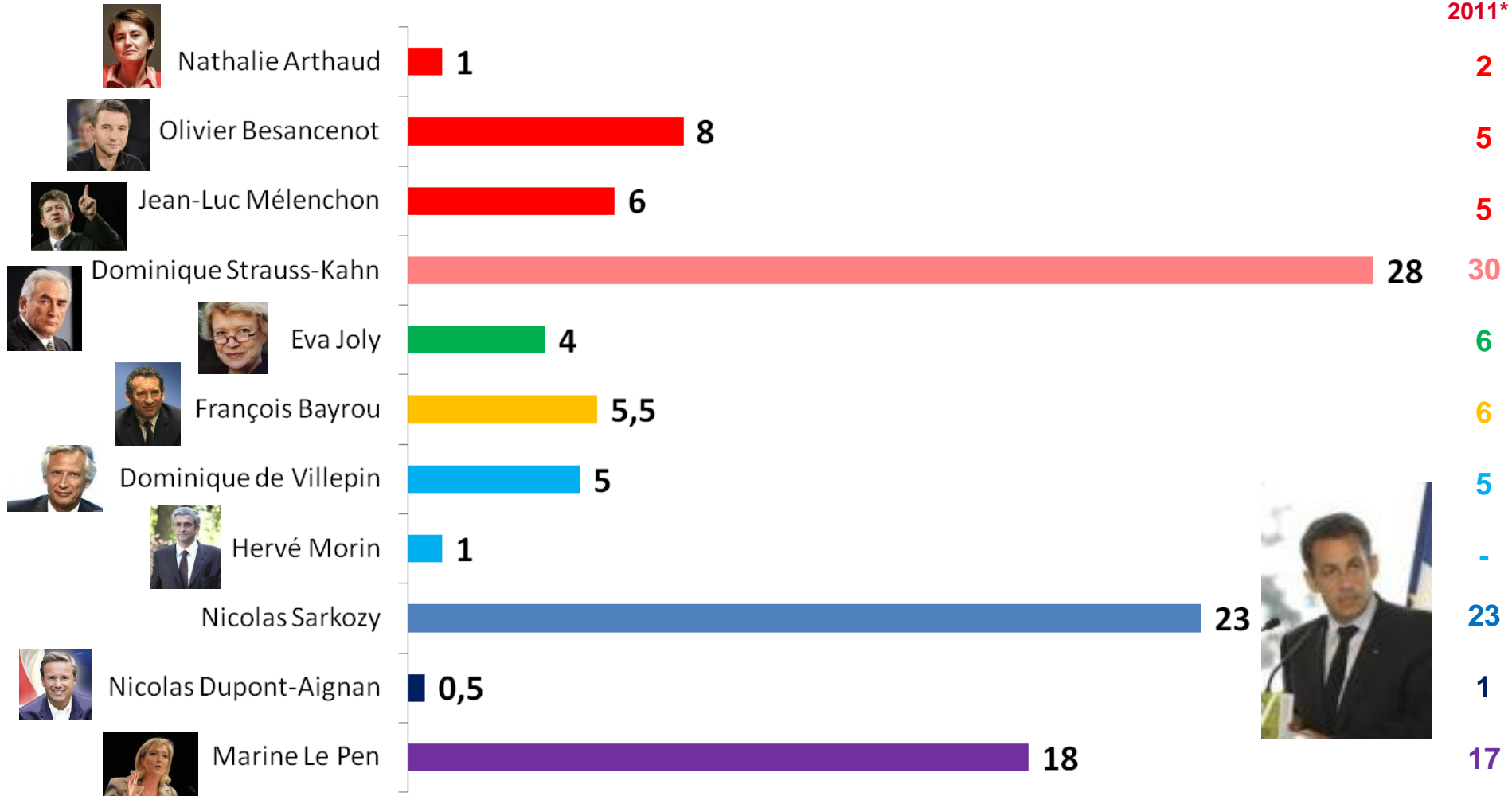
II. Intentions de vote au premier tour de l'élection présidentielle



Intentions de vote au premier tour de l'élection présidentielle - Hypothèse 1 : avec Nicolas Sarkozy

Si le premier tour de l'élection présidentielle avait lieu dimanche prochain et que vous avez le choix entre les candidats suivants, pour lequel y aurait-il le plus de chances que vous votiez ?

Rappel
Janvier
2011*

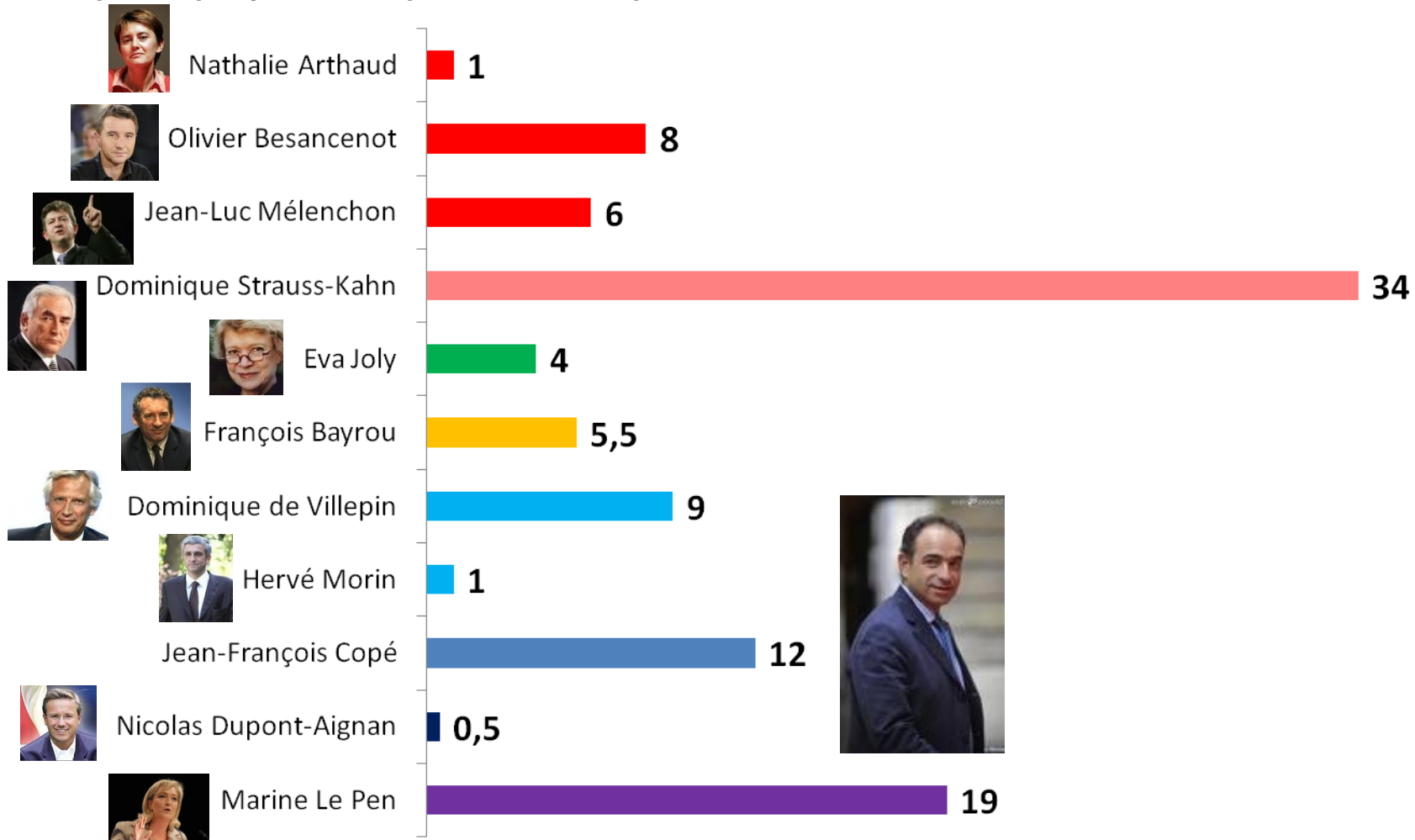


Base : Aux inscrits sur les listes électorales.

* Réalisé du 17 au 18 janvier sur un échantillon national représentatif de 847 inscrits

Intentions de vote au premier tour de l'élection présidentielle - Hypothèse 2 : avec Jean-François Copé

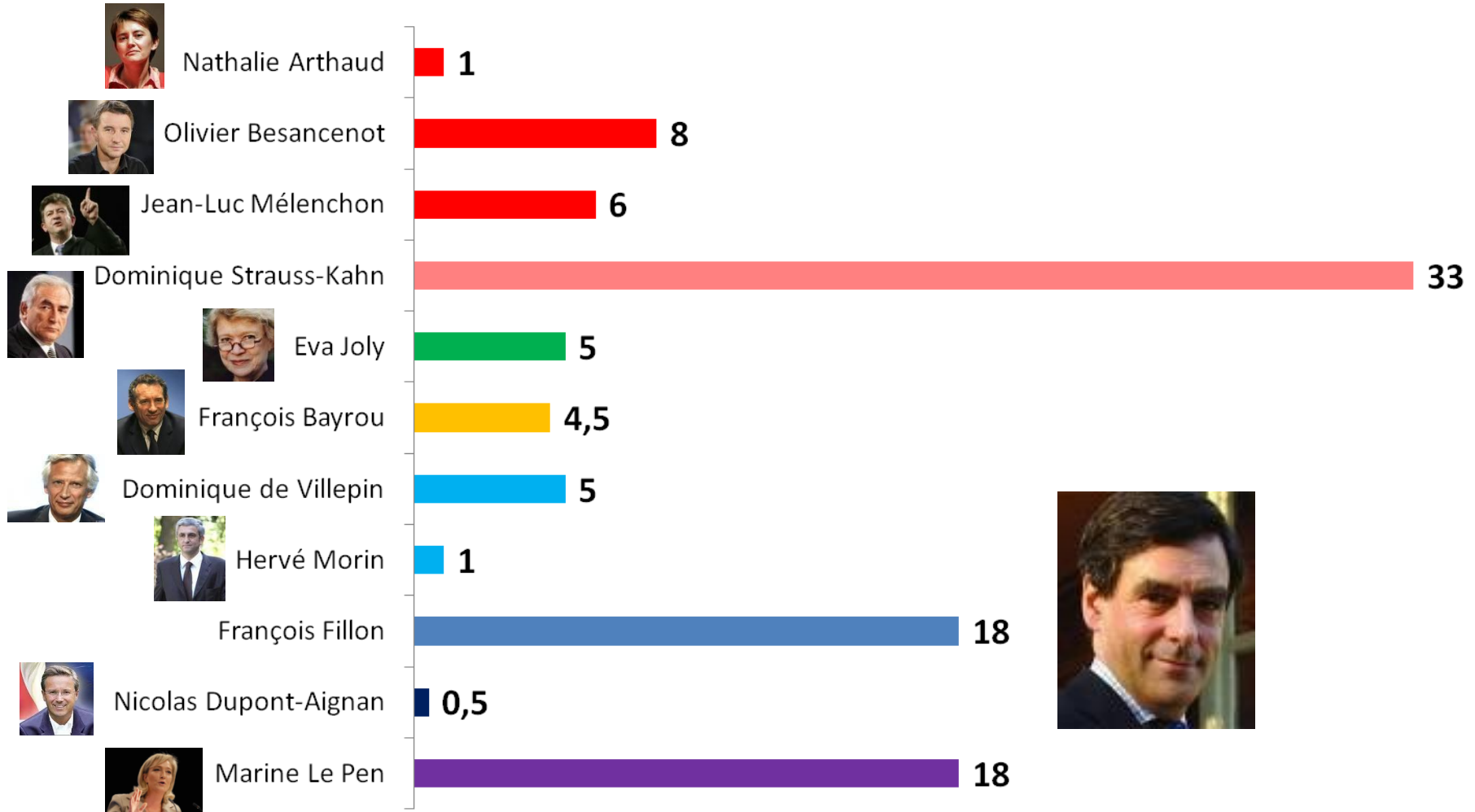
Si le premier tour de l'élection présidentielle avait lieu dimanche prochain et que vous ayez le choix entre les candidats suivants, pour lequel y aurait-il le plus de chances que vous votiez ?



Base : Aux inscrits sur les listes électorales.

Intentions de vote au premier tour de l'élection présidentielle - Hypothèse 3 : avec François Fillon

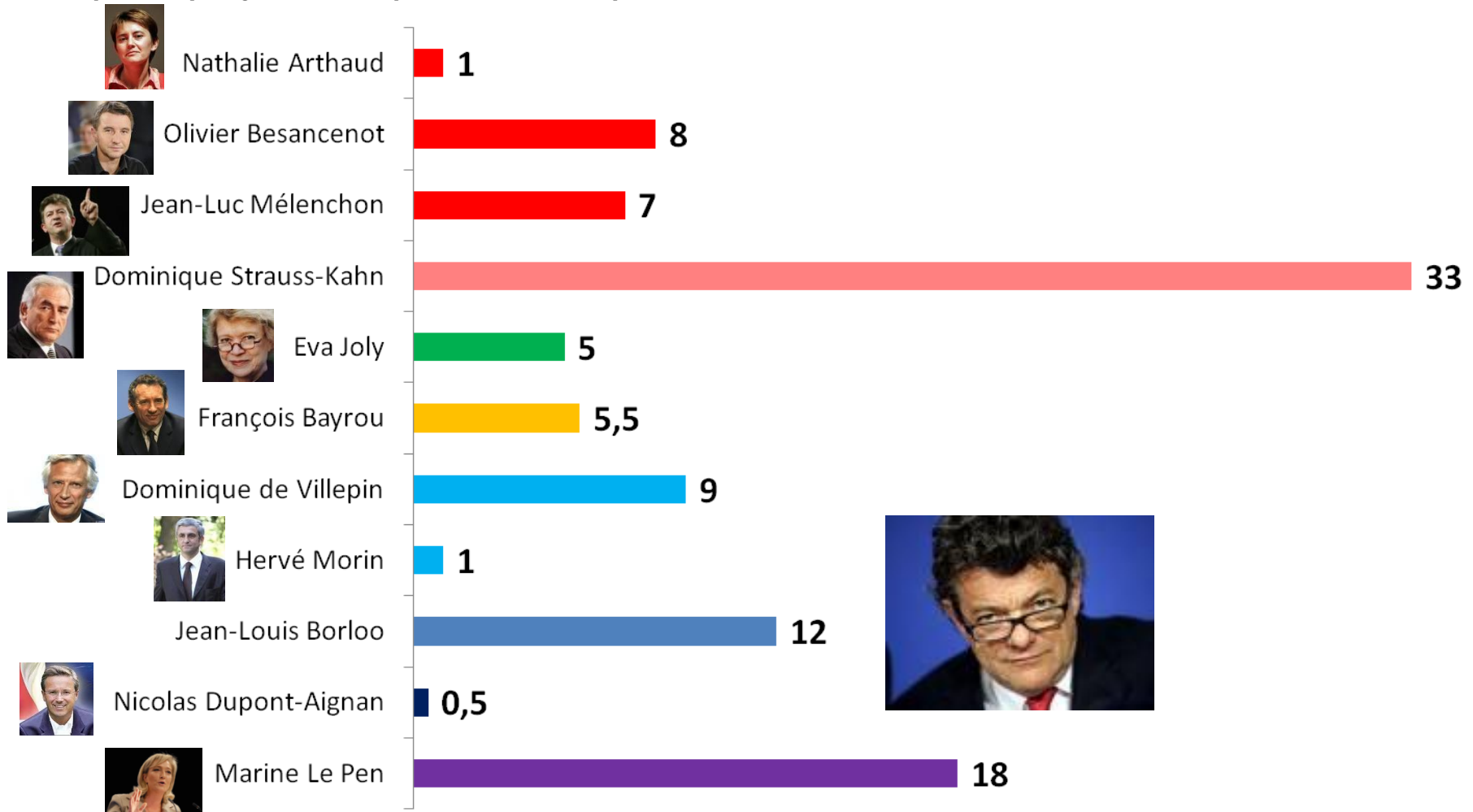
Si le premier tour de l'élection présidentielle avait lieu dimanche prochain et que vous ayez le choix entre les candidats suivants, pour lequel y aurait-il le plus de chances que vous votiez ?



Base : Aux inscrits sur les listes électorales.

Intentions de vote au premier tour de l'élection présidentielle - Hypothèse 4 : avec Jean-Louis Borloo

Si le premier tour de l'élection présidentielle avait lieu dimanche prochain et que vous ayez le choix entre les candidats suivants, pour lequel y aurait-il le plus de chances que vous votiez ?



Base : Aux inscrits sur les listes électorales.



	Nicolas SARKOZY	Jean-François COPÉ	François FILLON	Jean-Louis BORLOO
Nathalie ARTHAUD	1 (=)	1	1	1
Olivier BESANCENOT	8 (+3)	8	8	8
Jean-Luc MELENCHON	6 (+1)	6	6	7
Dominique STRAUSS-KAHN	28 (-2)	34	33	33
Eva JOLY	4 (-2)	4	5	5
François BAYROU	5,5 (-0,5)	5,5	4,5	5,5
Dominique de VILLEPIN	5 (=)	9	5	9
Hervé MORIN	1 (-*)	1	1	1
NS / JFC / FF / JLB	23 (=)	12	18	12
Nicolas DUPONT-AIGNAN	0,5 (-0,5)	0,5	0,5	0,5
Marine LE PEN	18 (+1)	19	18	18

* Non testé dans la dernière vague

Base : Aux inscrits sur les listes électorales.