

**Cadena COPE**  
**Barómetro de Septiembre 2011**

**Madrid, 7 de septiembre de 2011**

**1****Síntesis de resultados****2-4****Elecciones generales: estimación de escaños e intención de voto****5****Cambio de Gobierno y expectativas de victoria****6****Reforma de la Constitución****7****Medidas para reducir el déficit y la deuda****8****Huelga de profesores en la Comunidad de Madrid****9****Situación económica de España hoy y dentro de un año****10****Principales problemas****11****Ficha técnica**

## Se incrementa significativamente la presencia de minoritarios en el Congreso

**Los partidos minoritarios, que en 2008 obtuvieron 27 escaños en el Congreso, lograrían hoy alcanzar los 43 diputados en la Cámara Baja**

IU, con el 6,1% de los votos, pasaría de 2 a 8 diputados y lograría grupo parlamentario propio. CIU obtendría 13 escaños, 3 más que en 2008, con el 3,4% de los votos. UPyD, con el 3,9% de intención de voto, incrementaría su representación de 1 a 4 escaños. El PNV, BNG y CC mantendrían sus resultados de 2008 (6, 2 y 2 escaños respectivamente). ERC pierde 1 escaño y pasa de 2 a 1, y Na Bai no lograría representación parlamentaria. El resto de partidos (Bildu y FAC) podría entrar en el Congreso.

Los grandes partidos acortan la distancia que hay entre ellos. El PP sacaba al PSOE 15,5 puntos en julio y ahora la diferencia es de 14 puntos. El PP de Rajoy, con el 45,1 % de los votos obtiene 179 diputados, 8 menos que antes del verano, y el PSOE, con el 31,1% de los votos, lograría 128 diputados. Los socialistas están a 51 escaños de los populares, 16 menos que hace 2 meses.

### El deseo de cambio se consolida

El 63% de los españoles cree que sería bueno un cambio de Gobierno, porcentaje que no ha disminuido desde diciembre de 2010. Las cosas en España están evolucionando mal para el 77% de los entrevistados, 16 puntos más que antes del verano, y el 6 de cada 10 (el 60%) considera que Zapatero lo está haciendo mal como Pte. del Gobierno, siendo su valoración de 3,7 -por debajo del candidato Rubalcaba, que logra una valoración de 4,2. Sin embargo, y a pesar del contexto, las expectativas de victoria del PSOE (el 7%) suben 2 puntos respecto de julio (5%).

### Para 3 de cada españoles España podría quebrar sin no cambia de modelo económico

3 de cada 4 españoles (el 75 %) piensa que si España no cambia de modelo económico podría quebrar y ser intervenida. El paro sigue siendo el primer problema de los españoles (el 62%) y la economía la segunda preocupación (11%). Así, para el 80% la situación económica es mala y dentro de un año será igual (para el 40%) o peor (para el 29%).

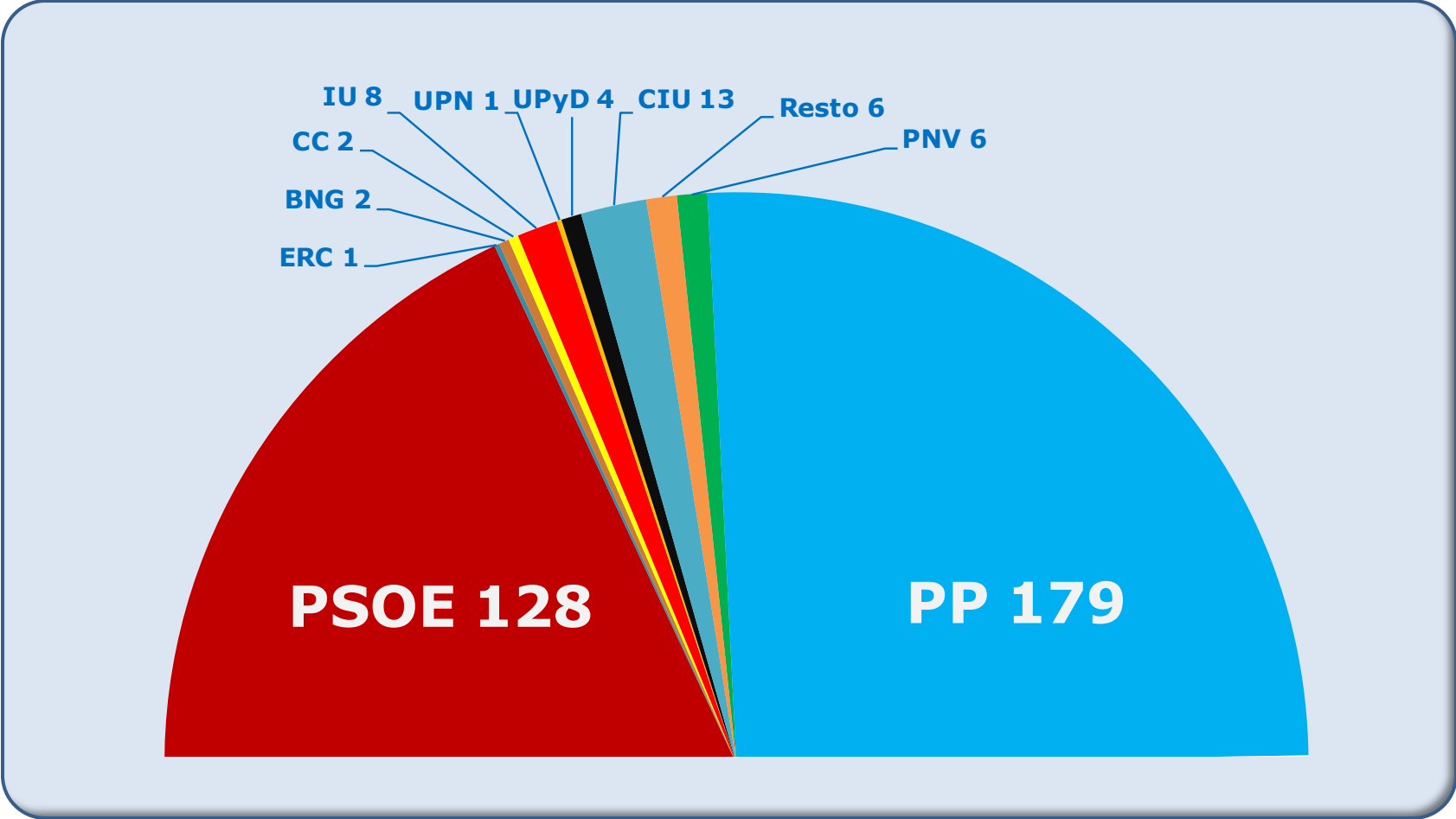
La inmensa mayoría está de acuerdo en que las Administraciones Públicas no deberían poder gastar más de lo que tienen (90%) y que es positivo para España limitar su gasto y la deuda pública(82%). También la mayoría coincide en afirmar que los acuerdos PP-PSOE son necesarios para salir de la crisis (75%) y que se debería celebrar un referéndum para que todo el mundo decida sobre la reforma constitucional (71%).

Respecto de algunas medidas para salir de la crisis la mayoría considera adecuado recortar el número de altos cargos (95%) y organismos públicos (81%), reducir las subvenciones a sindicatos y patronal (80%) y el número de liberados (78%), reformar el mercado laboral (83%) y bajar los impuestos (54%).

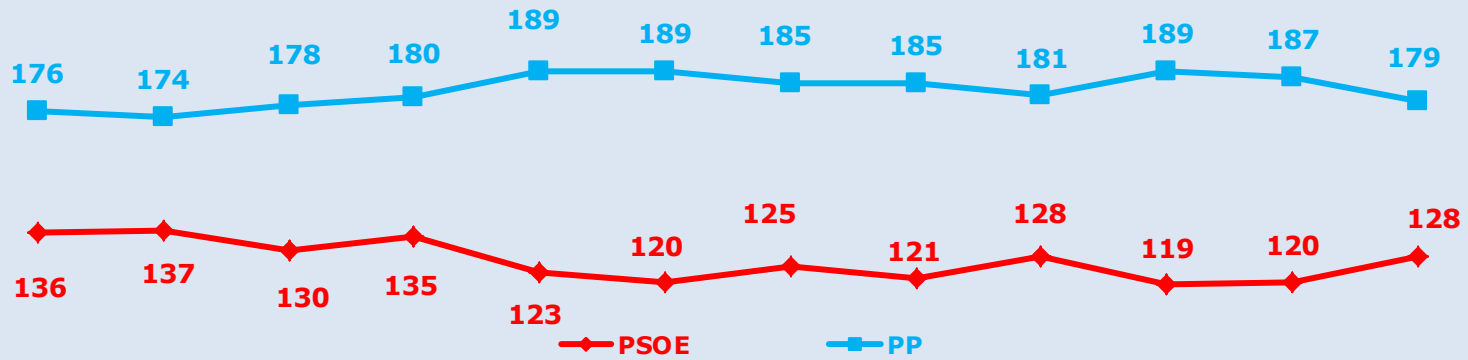
Por el contrario, bajar el sueldo a los funcionarios (44%), congelar las pensiones (13%) y aumentar el IVA (13%) no son medidas que la ciudadanía apoye, juzgándolas como inadecuadas.

### La huelga de profesores no está justificada

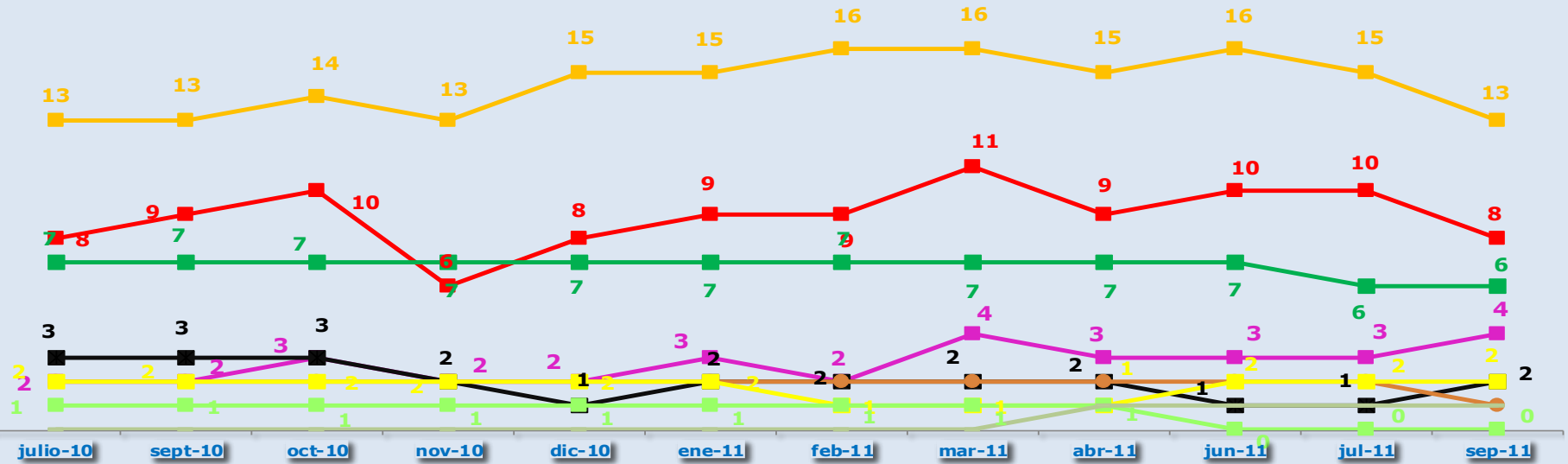
La mayoría (52%) considera que no está justificada la huelga de profesores que convocan los sindicatos en Madrid. En este sentido, 1 de cada 4 entrevistados (el 27%) no conoce la noticia y entre quienes la conocen, más de la mitad (el 55%) cree que será un fracaso.



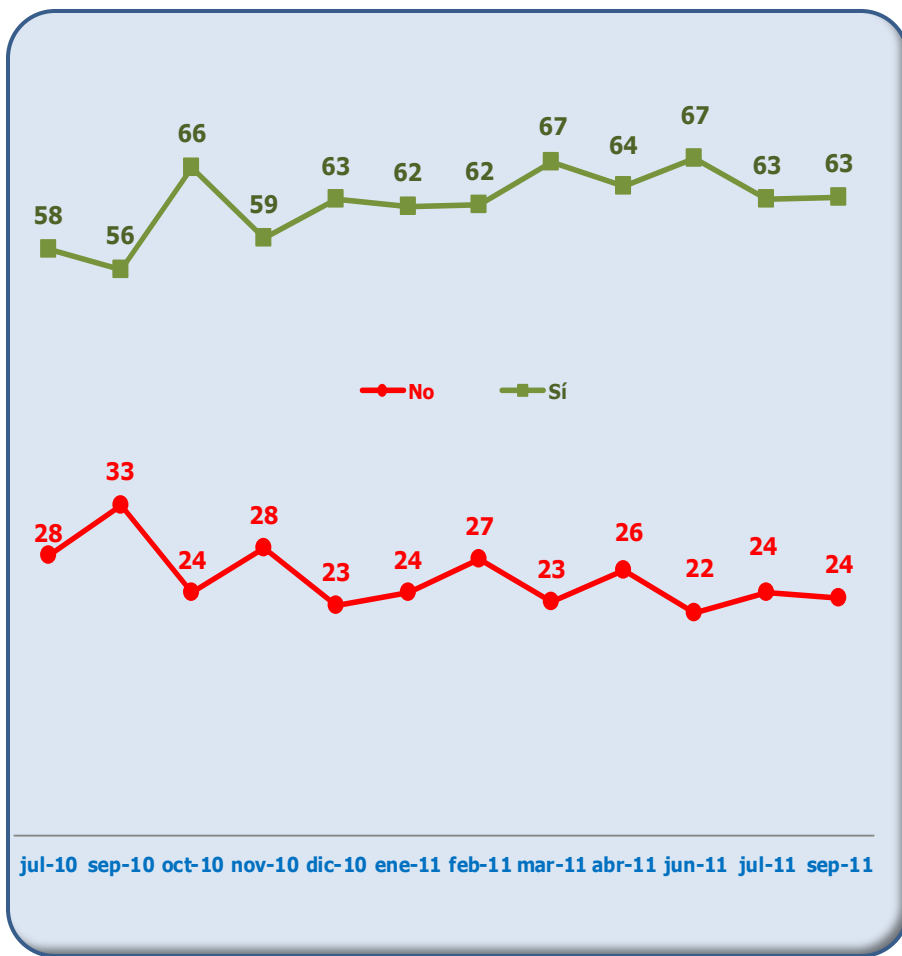
Partido	Septiembre-2011		Marzo-2008	
	% voto	Escaños	% voto	Escaños
PSOE	31,1	128	43,6	169
PP	45,1	179	40,1	154
IU	6,1	8	3,8	2
UPyD	3,9	4	1,2	1
CIU	3,4	13	3,1	10
PNV	1,1	6	1,2	6
ERC	0,7	1	1,2	3
BNG	0,8	2	0,8	2
CC	0,3	2	0,6	2
Na-Bai	0,1	0	0,2	1
UPN	0,2	1	-	-
Otros/Resto	4,2	6	3,0	-
Blanco	3,0	0	1,1	-
<b>Total</b>	<b>100</b>	<b>350</b>	<b>100</b>	<b>350</b>



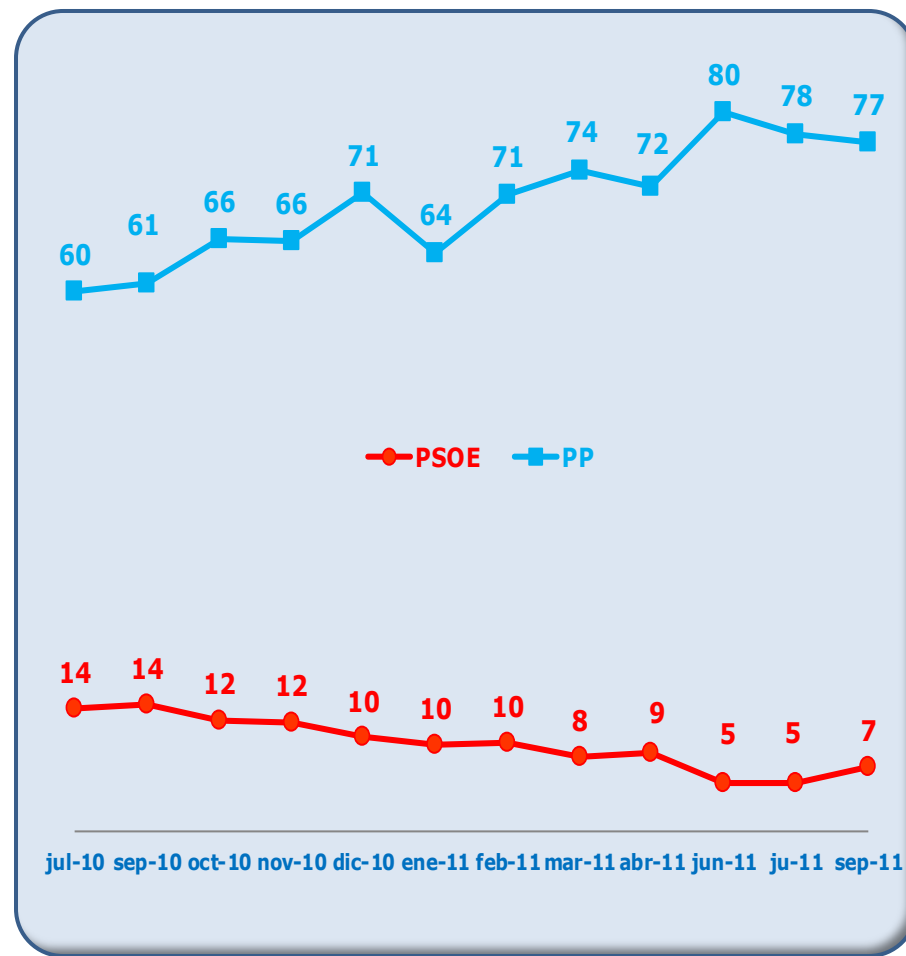
■ IU   
 ■ UPyD   
 ■ CiU   
 ■ PNV   
 ■ ERC   
 ■ BNG   
 ■ CC   
 ■ Na-Bai   
 ■ UPN



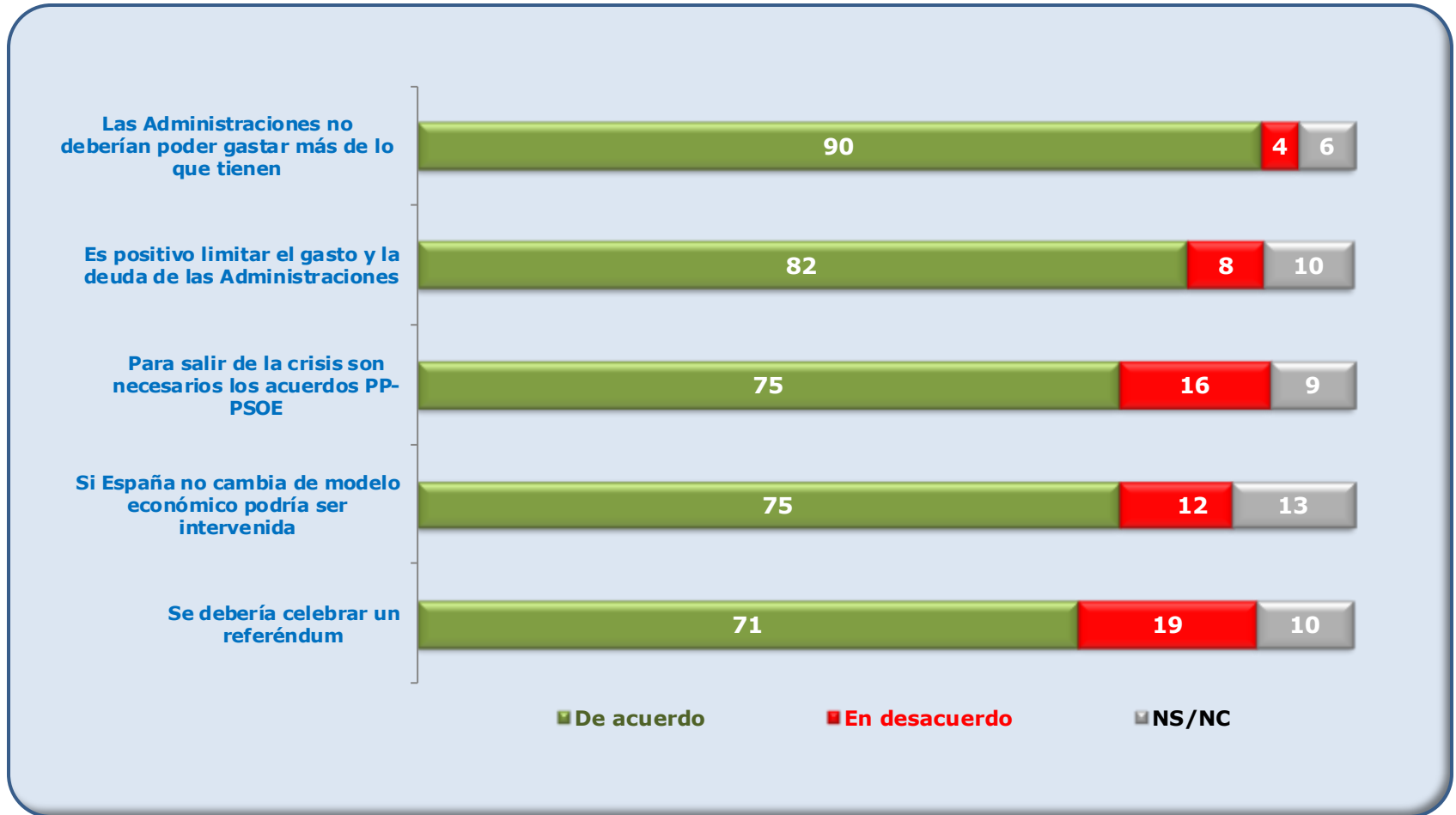
## CAMBIO DE GOBIERNO



## EXPECTATIVA DE VICTORIA



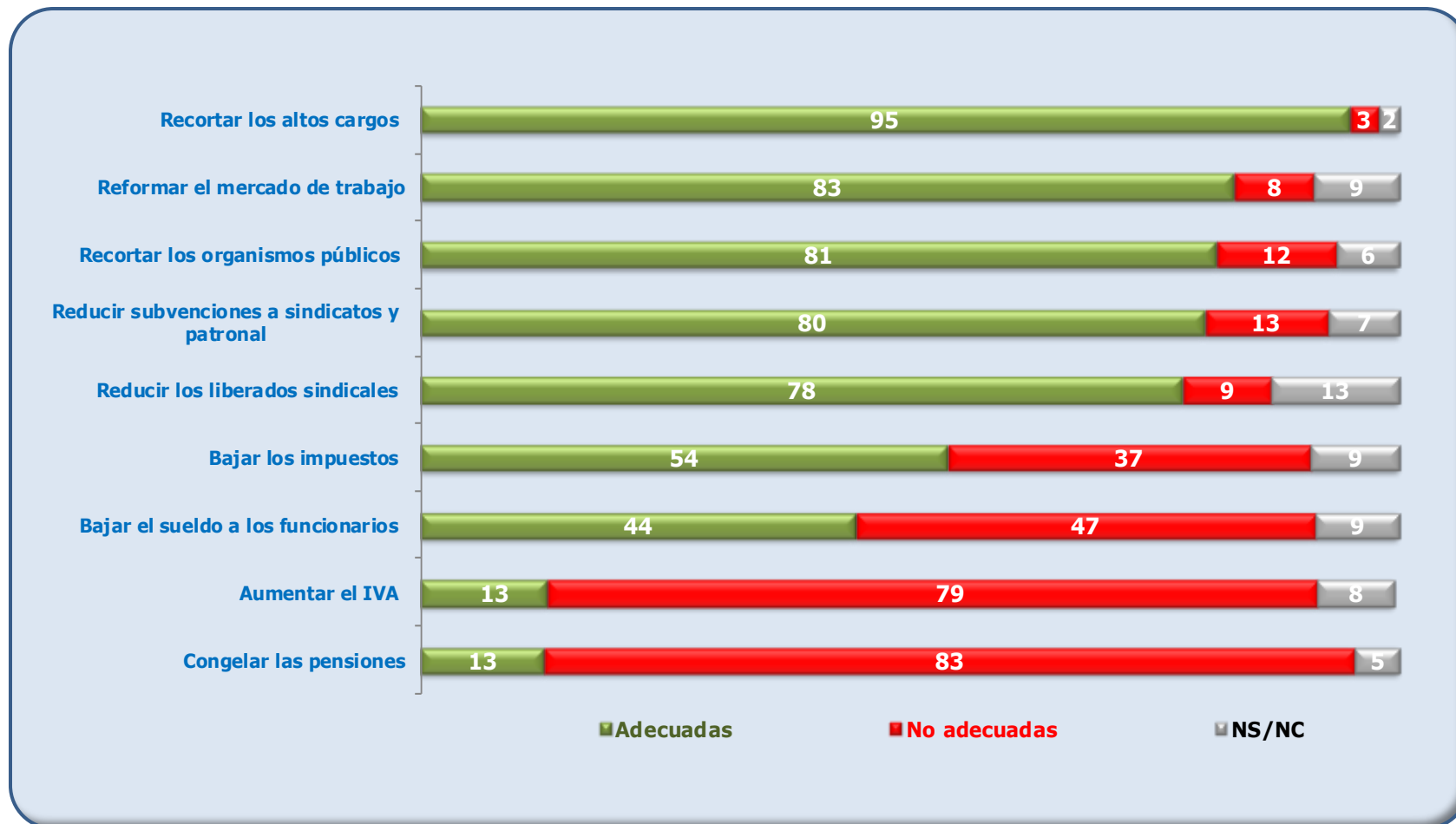
9 de cada 10 españoles está de acuerdo en que las Administraciones no deberían poder gastar más de lo que tienen  
 8 de cada 10 cree que es positivo para España limitar el gasto y la deuda pública  
 3 de cada 4 opina que se debería celebrar un referéndum para que todos pudiéramos decidir





Para los españoles las medidas de austeridad y contención del gasto público son adecuadas, especialmente recortar altos cargos y organismos públicos y reformar el mercado de trabajo.

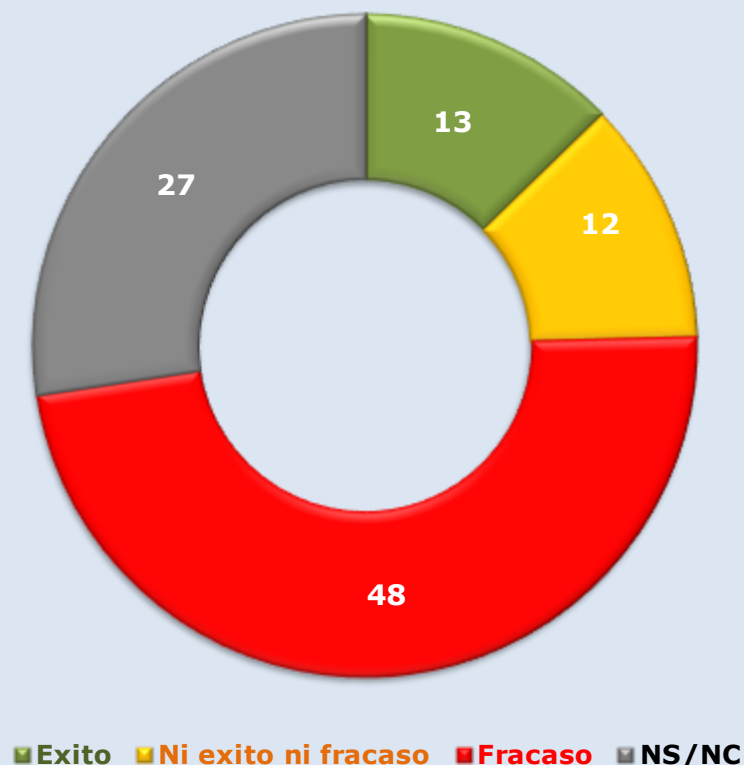
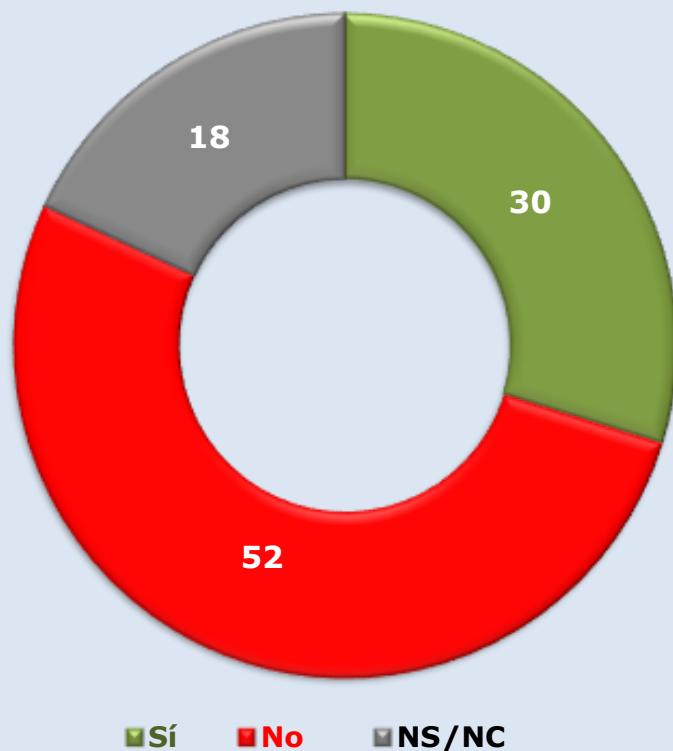
Por el contrario, la mayoría califica como inadecuadas aumentar el IVA y congelar las pensiones.



¿Cuál de las siguientes medidas que le voy a nombrar le parecen adecuadas para salir de la crisis y cuáles no?

## JUSTIFICACIÓN

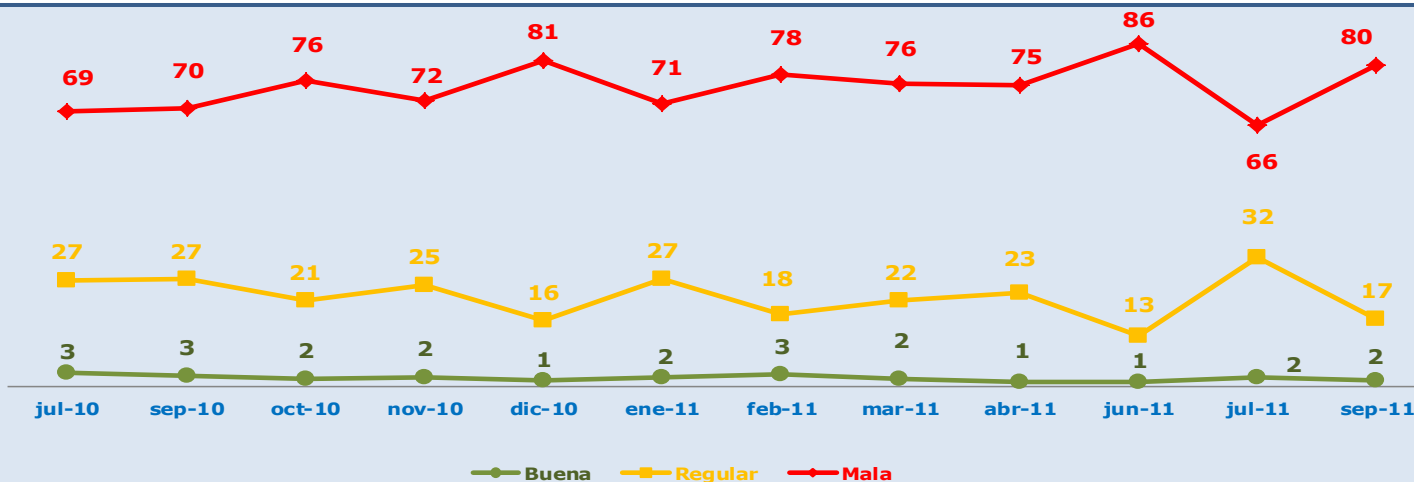
## ÉXITO O FRACASO



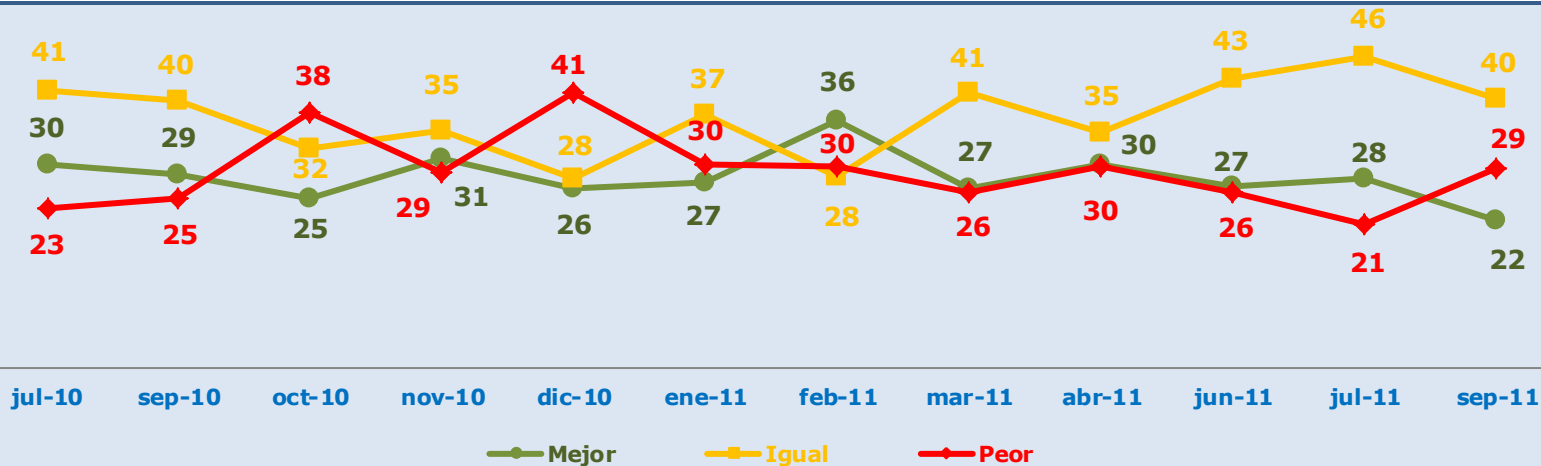
Los sindicatos están organizando una huelga de profesores en Madrid porque el Gobierno regional ha aumentado 2 horas a la semana sus horas lectivas. ¿Cree que en la actual situación de crisis económica y de empleo está justificada esta huelga?

En todo caso, ¿Cree que la huelga de profesores será un éxito o un fracaso?

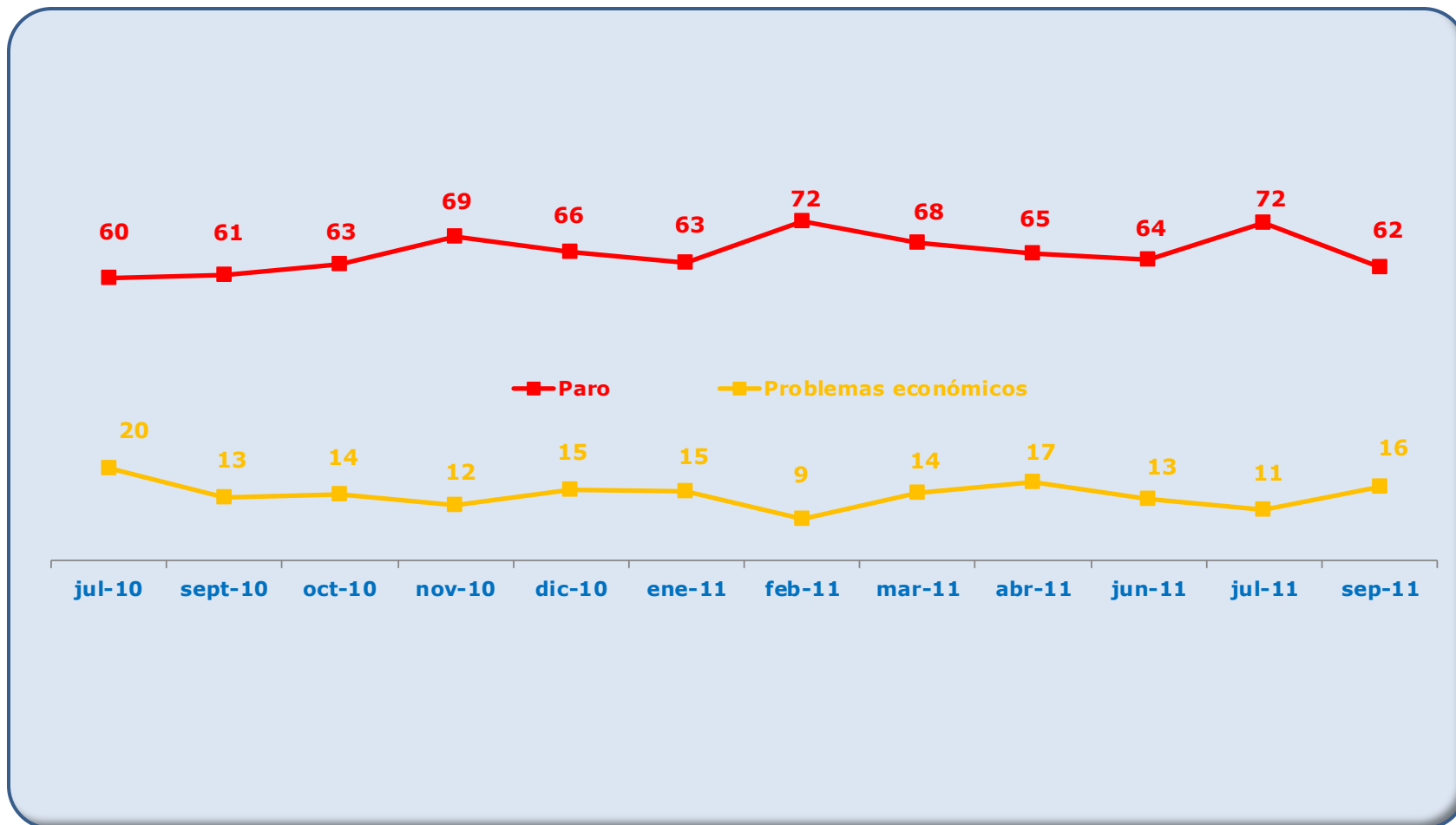
## HOY



## DENTRO DE UN AÑO



El paro sigue siendo el principal problema para la mayoría de los españoles (62%), aunque baja 10 puntos. La economía es el segundo (16%), y sube 5 puntos respecto de antes del verano.



¿Cuál es, a su juicio, el principal problema que existe actualmente en España?

**Universo:** Población de ámbito nacional general de 18 años y más, incluida Ceuta y Melilla.

**Tamaño de la muestra:** 504 entrevistas.

**Diseño muestral:** Estratificado proporcional a la distribución de la población nacional y con cuotas proporcionales a la población de cada provincia, con cuotas de sexo y edad según la siguiente distribución:

Edad	Hombre	Mujer	Total
18 a 29	44	43	87
30 a 44	74	73	147
45 a 64	77	80	157
65 ó más	48	75	113
Total	243	261	<b>504</b>

**Error:** El margen de error para el conjunto de la muestra es de  $\pm 4,5\%$ , en el supuesto de muestreo aleatorio simple, con un intervalo de confianza del 95,5% en el supuesto más desfavorable de  $p=q=0,5$ .

**Técnica aplicada:** Entrevista telefónica asistida por ordenador (sistema CATI).

**Fecha de campo:** 5 y 6 de septiembre de 2011.

**Instituto:** GAD3