



FIFA U-17 World Cup Mexico 2011

Technical Report and Statistics

18 June – 10 July 2011

FIFA®

For the Game. For the World.



FIFA U-17 World Cup
Mexico 2011


Technical Report and Statistics

Rapport technique et statistiques
Informe técnico y estadísticas
Technischer Bericht und Statistik

Table of contents



Foreword	4
Story of the tournament	9
Technical and tactical analysis	35
TSG remarks	57
Refereeing report	63
Medical report	73
Statistics and team data	83
Results and ranking	84
Venue and stadiums	86
Match telegrams	88
Official FIFA awards	100
Statistics	102
Preliminary competition	112
Referees and assistant referees	129
Team data	130
FIFA delegation	178
Technical Study Group/Editorial	180



Joseph S. Blatter
FIFA President

Dear friends of football,

In hosting its fifth FIFA tournament, Mexico once again did an excellent job both on and off the pitch. Over one million fans attended the 52 matches – a new record – with 104,000 spectators packing into a sold-out Azteca Stadium to watch Mexico claim their second title in this age group with a 2-0 win over Uruguay in the final.

However, at this year's tournament, the hosts were not the only ones with cause for celebration, as it was also a triumph for football. With the vast majority of the 24 participating teams putting their faith in attacking football, attack triumphed over defence and 158 goals were scored in 52 matches, an average of 3.04 goals per game.

The seven Host Cities of Guadalajara, Monterrey, Morelia, Pachuca, Querétaro, Torreón and Mexico City for the final witnessed many attractive and exciting games as well as some extraordinary talent. However, the 14th FIFA U-17 World Cup not only earned praise for its attractive football, but also for its fair play, respect and togetherness, even though there was also no lack of ambition and will to win on display.

Some impressive debuts were also made in Mexico, with Rwanda earning a point in a tricky Group C in Pachuca, Panama reaching the round of sixteen with some competitive displays, and Uzbekistan even making the quarter-finals, thus reaping the benefit of FIFA's many years of development work.

A big thank you goes to the Mexican government, the Mexican Football Association under the leadership of

Justino Compeán, the Local Organising Committee, the many volunteers, the representatives from business and politics and the FIFA Partners for their professional work over the past months. Thanks to their outstanding team spirit and cooperation, they all helped to make the FIFA U-17 World Cup an unforgettable experience. We would also like to thank the referees and their assistants, whose good performances also contributed to the success of this event.

Finally, I hope you enjoy reading this impressive technical report on the FIFA U-17 World Cup Mexico 2011.

A handwritten signature in black ink, appearing to read 'David Chung'. The signature is fluid and cursive, written over a white background.

Joseph S. Blatter
FIFA President

David Chung
Acting chairman of the Organising Committee



David Chung

Acting chairman of the Organising Committee

Chers amis du football,

Le Mexique vient d'accueillir son cinquième tournoi de la FIFA et une fois encore, il a brillé par son excellence tant d'un point de vue organisationnel que sportif. Les cinquante-deux matches du tournoi ont attiré un public record de plus d'un million de spectateurs. Le plus beau moment a sans nul doute été la finale entre le Mexique et l'Uruguay : dans un Stade Aztèque comble, où près de 100 000 supporters s'étaient rassemblés, les Mexicains ont remporté 2-0 leur deuxième titre de champion du monde dans cette catégorie.

Pourtant, le pays hôte n'a pas été le seul à l'honneur lors de cette Coupe du Monde U-17 de la FIFA 2011. Il y avait en effet un autre grand vainqueur : le football. La grande majorité des vingt-quatre équipes participantes ont cherché leur salut dans l'attaque, qui a pris le dessus sur la défense. En tout, 158 buts ont été inscrits en 52 matches, soit une moyenne de 3,04 buts par match.

Sur les sept sites de la compétition – Guadalajara, Monterrey, Morelia, Pachuca, Querétaro, Torreón et Mexico –, les spectateurs ont savouré de captivantes et passionnantes rencontres et ont pu découvrir d'exceptionnels talents. Toutefois, cette quatorzième Coupe du Monde U-17 de la FIFA n'a pas seulement brillé par son beau football. Le fair-play, le respect et le rapprochement des peuples ont joué un rôle central, même si naturellement, l'ambition et la volonté de vaincre restaient au premier plan.

Au Mexique, quelques pays ont réalisé des débuts très prometteurs en Coupe du Monde. Ainsi, le Rwanda s'est

assuré un point à Pachuca dans un groupe C relevé. Le Panama a atteint le deuxième tour grâce à sa combativité. Enfin, l'Ouzbékistan est arrivé en quarts de finale, récoltant ainsi les fruits de longues années de développement soutenu par la FIFA.

La FIFA tient à adresser ses remerciements au gouvernement mexicain, à la Fédération Mexicaine de Football sous la direction de Justino Compean, au Comité Organisateur Local, aux nombreux bénévoles, aux représentants du monde économique et politique ainsi qu'aux partenaires de la FIFA pour le professionnalisme dont ils ont fait preuve au cours des mois passés. Grâce à un magnifique esprit d'équipe et une fructueuse collaboration, ces personnes ont toutes contribué à faire de cette Coupe du Monde U-17 de la FIFA un événement inoubliable. Nous remercions également les arbitres et leurs assistants qui, par leur excellent travail sur le terrain, ont eux aussi participé à la réussite de cet événement.

Je vous souhaite une bonne lecture de ce rapport technique de la Coupe du Monde U-17 de la FIFA, Mexique 2011.

Joseph S. Blatter
Président
de la FIFA

A stylized, handwritten signature in black ink, consisting of several loops and a long horizontal stroke at the end.

David Chung
Président par interim
de la Commission d'Organisation

Estimados amigos del fútbol:

Esta ha sido la quinta vez que México tiene el honor de organizar un torneo de la FIFA y, una vez más, el anfitrión ha cumplido su tarea de tal forma que excede a toda ponderación, tanto dentro como fuera del terreno de juego. Más de un millón de espectadores en 52 partidos establecieron un récord de asistencia a los estadios. La culminación de los esfuerzos de la selección mexicana llegó con la conquista del segundo título sub-17 ante 104,000 ardientes aficionados en el imponente Estadio Azteca, doblegando a Uruguay por 2-0.

Sin embargo, en el Mundial sub-17 de 2011, los anfitriones no fueron los únicos que tuvieron motivos para la celebración, porque ante todo fue el fútbol el que resultó triunfador. Gran parte de las 24 selecciones participantes apostaron por el ataque. Y así fue que el juego defensivo cedió el paso al ofensivo, para que se marcaran 158 goles en 52 partidos, o sea, 3.04 tantos por encuentro.

En las siete sedes, localizadas en Guadalajara, Monterrey, Morelia, Pachuca, Querétaro, Torreón y en la Ciudad de México para la final, los espectadores se deleitaron con muchos partidos muy entretenidos y emocionantes y vieron a jugadores de gran talento. Sin embargo, esto no fue lo único que ofreció la 14.^a edición del sub-17 de la FIFA, ya que prevaleció la deportividad, el respeto al adversario y la unión de los pueblos, pese a la ambición y la sed de triunfo de los equipos.

En esta competición final mexicana vimos debutar a selecciones impactantes: Ruanda consiguió un punto en el difícil

grupo C de Pachuca; Panamá llegó a la segunda ronda con un gran espíritu de lucha y Uzbekistán cosechó los frutos de muchos años de trabajo de desarrollo de la FIFA alcanzando los cuartos de final.

Hacemos llegar nuestro más profundo agradecimiento al Gobierno mexicano, a la Federación Mexicana de Fútbol, dirigida por Justino Compeán, al Comité Organizador Local, a los cientos de voluntarios, a los representantes de la economía y la política, así como a los Socios FIFA, por la manera tan profesional en que realizaron su trabajo en los últimos meses. Gracias al extraordinario espíritu de equipo y a la voluntad de cada uno de ellos, todos han contribuido a que el Mundial sub-17 de la FIFA sea una experiencia inolvidable. Queremos asimismo dar las gracias a los árbitros y a sus asistentes, quienes igualmente hicieron su aportación al éxito de este torneo con sus buenas actuaciones.

Y ahora no me que nada más, sino desearles una amena lectura de este impresionante informe técnico de la Copa Mundial Sub-17 de la FIFA México 2011.

Joseph S. Blatter
Presidente de la FIFA

David Chung
Presidente en funciones
de la comisión organizadora

Liebe Freunde des Fussballs,

zum fünften Mal gelangte in Mexiko ein FIFA-Turnier zur Austragung, und einmal mehr meisterten die Gastgeber die Aufgabe exzellent – auf und neben dem Spielfeld. Über eine Million Zuschauer sorgte bei den 52 Spielen für eine Rekordkulisse, und als Höhepunkt sicherte sich das mexikanische Team im mit 104 000 Zuschauern ausverkauften Aztekenstadion gegen Uruguay (2:0) den zweiten FIFA-Weltmeistertitel in dieser Altersklasse.

Bei der FIFA U-17-Weltmeisterschaft 2011 hatten allerdings nicht nur die Gastgeber Grund zum Jubeln. In erster Linie siegte der Fussball. Die grosse Mehrheit der 24 teilnehmenden Teams suchte das Heil im Angriff. Die Offensive triumphierte über die Defensive. In 52 Partien fielen 158 Tore oder 3,04 Treffer pro Spiel.

In den sieben Spielorten Guadalajara, Monterrey, Morelia, Pachuca, Querétaro, Torreón und Mexiko-Stadt für das Finale sahen die Zuschauer viele attraktive und spannende Spiele sowie aussergewöhnliche Talente. Doch die 14. FIFA U-17-Weltmeisterschaft gefiel nicht nur durch attraktiven Fussball. Der Fairplay-Gedanke, der Respekt und die Völkerverbindung nahmen eine zentrale Stellung ein, obschon Ehrgeiz und Siegeswille im Vordergrund standen.

Bei dieser Endrunde in Mexiko gab es zudem beeindruckende Debüts. Ruanda sicherte sich in der kniffligen Gruppe C in Pachuca einen Punkt. Panama erreichte mit einem kämpferischen Auftritt die zweite Runde. Und Usbekistan schaffte gar

den Einzug ins Viertelfinale und erntete damit eindrucksvoll die Früchte der langjährigen Entwicklungsarbeit der FIFA.

Ein grosser Dank geht an die mexikanische Regierung, den mexikanischen Fussballverband unter der Leitung von Justino Compean, das lokale Organisationskomitee, die vielen freiwilligen Helfer, die Vertreter von Wirtschaft und Politik sowie die FIFA-Partner für ihre professionelle Arbeit in den vergangenen Monaten. Dank dem hervorragenden Teamgeist und dem ausgeprägten Miteinander haben sie alle mitgeholfen, aus der FIFA U-17-Weltmeisterschaft ein unvergessliches Erlebnis zu machen. Bedanken möchten wir uns auch bei den Schiedsrichtern und ihren Assistenten. Sie haben mit ihren guten Leistungen ebenfalls zum Gelingen dieser Veranstaltung beigetragen.

Und nun wünsche ich Ihnen gute Unterhaltung beim Lesen dieses beeindruckenden technischen Berichts der FIFA U-17-Weltmeisterschaft Mexiko 2011.

Joseph S. Blatter
FIFA-Präsident

David Chung
Amtierender Vorsitzender
der Organisationskommission





Story of the
tournament

Story of the tournament

Authors: Kwok Ka Ming and Roberto T. Brantschen

Group matches

Group A

Five of the six Group A matches were played in Morelia, with the hosts pitting their wits against Asian champions Korea DPR and African representatives Congo before moving on to Monterrey to face European champions the Netherlands in their last group game. The Mexicans finished the group stage with maximum points and fully deserved to win the group. Group A proceedings had opened with a surprise, however, with Congo defeating the Netherlands 1-0 in a victory that was to ultimately pave the way to second place, which the Congolese duly secured with a 1-1 draw against Korea DPR in their final game despite having lost 2-1 to Mexico in their second. There was to be no happy ending for either the Koreans – even though they opened the scoring in all three of their games – or the disappointing Dutch, whose last game against the Mexican hosts ended in a narrow 3-2 defeat.

Group B

Most of the group matches involving Japan, France, Argentina and Jamaica took place in the heat of Monterrey. The opening game saw France claim a surprisingly comfortable 3-0 victory over Argentina before Japan also got their campaign under way with a win against Jamaica. The Japanese built upon that victory by holding France to a draw and then defeating Argentina 3-1 in Morelia to claim top spot in Group B. A point against Jamaica was enough for France to seal the runners-up spot, and Argentina also secured their place in the round of 16 with a 2-1 victory over the Jamaicans.

Group C

Pachuca was the setting for the games involving Uruguay, Canada, England and FIFA final competition debutants Rwanda. It was Uruguay and England who got off to a flying



start, however, with opening victories that put them well on the road to qualifying for the next round. Canada held England to a 2-2 draw in their second game, with goalkeeper Quillan Roberts (18) scoring the equaliser in the 87th minute, and the final group matches saw Canada and Rwanda play out a goalless draw, a result that helped neither team, while England secured top spot with a 2-0 win over Uruguay.

Group D

The matches in Torreón were evenly balanced affairs, and as the four teams went into the final round of group games, all four could have finished top – or even bottom – of the group. In the end, it was Uzbekistan who prevailed, bouncing back from a heavy 4-1 opening defeat at the hands of New Zealand to beat both the USA and the Czech Republic. CONCACAF champions the USA claimed second place thanks to a goalless draw with OFC champions New Zealand, who also qualified for the round of 16 by finishing in third place. The Czechs, however, saw their dreams dashed as they finished at the foot of the group.

Group E

European runners-up Germany cruised to top spot in Querétaro on the back of three comfortable victories. They

were joined in the round of 16 by Ecuador – who defeated both Panama and Burkina Faso – and by Panama, mainly due to their opening 1-0 victory over CAF champions Burkina Faso. The West Africans, meanwhile, bade the tournament farewell without finding the back of the net.

Group F

CONMEBOL champions Brazil were the hot favourites to win Group F, and they lived up to expectations with victories over Denmark and Australia. The Brazilians' last group match, on Guadalajara's football turf pitch, was against Côte d'Ivoire, who had recovered from their opening defeat to Australia to overcome Denmark 4-2. The West Africans, led by their impressive striker Souleymane Coulibaly (19), equalised twice before taking a 3-2 lead. In the end, however, they were pegged back in the 93rd minute and had to settle for a 3-3 draw and a point that secured second place in the group. Quite remarkably, Coulibaly scored all eight of his team's goals during the group stage. Australia also qualified for the knock-out stages thanks to a 1-1 draw with Denmark in a match that had to be postponed until the following day due to a severe thunderstorm. The Danes, meanwhile, exited the tournament in disappointing fashion with just a solitary point to their name.

Round of 16

Uzbekistan v. Australia 4-0 (2-0)

World Cup newcomers Uzbekistan qualified for the quarter-finals with a convincing 4-0 win over Australia. Having played Denmark two days earlier in a game rearranged due to heavy rainfall, the Australians looked tired, and they went a goal down after just eleven minutes. The lively Uzbeks scored the all-important second goal through Khakimov (11) before the break. Australia fell further behind to an own goal and then had a player sent off before substitute Yarbekov (20) made it 4-0 on 89 minutes.

Brazil v. Ecuador 2-0 (1-0)

Brazil dominated from the start and took a deserved lead through Ademilson (9) after 16 minutes. Despite going behind, Ecuador continued to operate from a solid defence, placing their faith in a counter-attacking strategy. Shortly after the restart, the impressive Ademilson hit the post with a cross. Ecuador responded to this warning shot by adopting a more attacking approach. Substitute Mercado (7) and Uchuari (8) – from the rebound – had the chance to level on 61 minutes. Both sides had goalscoring opportunities in the closing stages but failed to convert their chances. On the stroke of full-time, substitute Leo (20) headed in from an Adryan (10) free kick to make it 2-0.



Congo v. Uruguay 1-2 (0-0)

After a goalless first half, Congo took the lead on the break through Binguala (8). Uruguay responded by stepping up their attacking efforts, and Moreira (6) levelled on 65 minutes after a move involving Álvarez (8) and Aguirre (11). The tireless Álvarez was then unlucky with a long-distance effort that hit the inside of the post. Silva (3) was more fortunate a few minutes from the end when his deflected free-kick secured a narrow 2-1 victory for Uruguay.

Japan v. New Zealand 6-0 (4-0)

Japan secured a place in the quarter-finals by deservedly beating New Zealand by a large margin. The hard-working midfielder Ishige (8) scored twice in two minutes to put his team within sight of victory after just 22 minutes. The Kiwis were put under constant pressure by the more effective Japanese. Not even the lightning-fast reflexes of goalkeeper

Basalaj (1) could prevent Japan from taking a 4-0 interval lead through Hayakawa (12) and an own goal. Substitute Minamino (9) made it 5-0 on 56 minutes. An accurate long ball from Akino (17) found Hayakawa and he rounded off the scoring on 80 minutes.

Germany v. USA 4-0 (3-0)

Germany were never in danger as coach Steffen Freund's team secured a 4-0 win against the USA to progress to the quarter-finals. In the early stages, Ducksch (17) went close for Germany on several occasions before Günter (4) scored the opener with a header from a quickly taken corner in the 20th minute. The USA resisted and on 35 minutes Germany goalkeeper Vlachodimos (1) gathered the ball just as Mario Rodriguez (9) was about to shoot. Five minutes from the break, the agile Weiser (2) made it 2-0 after a neat through ball from Yesil (9). Soon afterwards



the playmaker Can (8) hit the post with a long-distance effort, and when the USA failed to clear their lines, Yesil poked the ball home for the third goal. The US boys were unable to find a means of combating Germany's skilful and free-flowing play. Ducksch completed the scoring when he added a fourth on 50 minutes.

England v. Argentina 1-1

(1-1, England won 4-2 on penalties)

In a rainy Pachuca, England secured a narrow, but deserved, victory against Argentina. With 12 minutes gone, the Argentinian defender Padilla (13) was perfectly placed to open the scoring from the rebound following a free kick by Pinto (3). Led by their playmaker Chalobah (6) and the pacy winger Sterling (7), England fought their way back into the game and Sterling netted a deserved equaliser with a precise long-range effort on 40 minutes. After the interval, neither side was able to convert one of the few goalscoring opportunities created on the heavy pitch. The game went straight to penalties and England emerged victorious.

France v. Côte d'Ivoire 3-2 (1-2)

In a competitive encounter, the outstanding striker Souleymane Coulibaly (19; nine goals in four games) gave Côte d'Ivoire the lead with just three minutes on the clock. The game looked to be all over when Diarrassouba (15) made it 2-0 on 25 minutes. But, with their backs to the wall, France fought their way back into it on the rain-soaked pitch in Querétaro. The impressive striker Benzia (20) pulled one back with a confident penalty following a handball on 37 minutes. With France buoyed by the goal, Nangis (9) capitalised on a mistake in the opposition defence to score the all-important leveller on 65 minutes. Nine minutes later, Benzia scored his second to give France a fortunate, though not undeserved, 3-2 win. Côte d'Ivoire pressed for the equaliser but were unable to find a way past the France keeper Mpasi Nzau (16).



Mexico v. Panama 2-0 (1-0)

As early as the second minute, Mexico striker Fierro (9) was able to turn a Gómez (8) corner into the net for the opening goal. With Mexico pressing high up the field, World Cup newcomers Panama looked to counter with efforts from distance and attacks on the break. The best chance for Panama fell to striker Stephens (19) with a long-range strike on 35 minutes that met with a brilliant save from goalkeeper Sanchez (1). Mexico continued to dominate the game after the break but they were unable to add to their lead. The match was finally settled from another Gómez (8) corner just before the final whistle, Bueno (11) meeting his pinpoint cross to make it 2-0 with a header.

Quarter-finals

Uruguay v. Uzbekistan 2-0 (1-0)

Both teams made a cautious start to the game before Uruguay gradually gained the upper hand over an Uzbek side content to play on the counter. The right sided midfielder

Álvarez had the first chance on 27 minutes, but Uzbekistan keeper Kholmurodov (12) was able to make the save. Two minutes later, Uruguay took the lead through Charamoni (16). Uzbekistan adopted a more attacking approach and almost levelled the scores in the 37th minute through a long-distance effort from Sabirkhodjaev (8). Uruguay regained control in the second half and Moreira put Aguirre through on goal to double their advantage on 64 minutes. The South Americans could have gone 3-0 up on 75 minutes when Mendez (10) was fouled in the box. Mendez took the spot-kick himself but Kholmurodov reacted quickly to make the save.

Japan v. Brazil 2-3 (0-1)

In their first outing on grass, Brazil (after four games on the artificial surface in Guadalajara) secured a hard-fought 3-2 win against a resilient Japan. Neither side made any initial headway with their short passing game, but Brazil finally took the lead from a pinpoint Adryan corner, Leo climbing highest to head home. After this the game stagnated until half-time. Just after the restart, the Brazil forward Ademilson took advantage of a slip in the Japan defence to make it 2-0. Then, on the hour, Adryan ended a run with a powerful shot high into the net for the third goal. Japan, who had been unlucky to hit the bar through Ishige just before that, fought their way back into the game with goals from substitute Nakajima (14) and Hayakawa, but Brazil were able to hold on to their lead.

Germany v. England 3-2 (2-0)

Germany took the lead seven minutes into this all-European clash when Yesil converted a neat pass from Weiser at the second attempt. At the other end, the England striker Hope (9) came within a whisker of scoring on 14 minutes, while Germany were unfortunate when Yesil's shot on the turn rebounded off the post six minutes later. The defender Ayhan (14) went one better when he reacted the quickest at a corner to make it 2-0. Chalobah almost pulled a goal back after the break, but Vlachodimos made a reflex save to keep out his bicycle kick. Germany went straight down the other end and Yesil finished off a fine move involving Can and Weiser

to score the third goal. England refused to give up, however, and grew stronger as the game went on. Their efforts were rewarded with goals from Magri (15; penalty on 67 minutes) and Hope (83 minutes). In a dramatic finale, Germany needed some good fortune to hang on to their lead.

France v. Mexico 1-2 (1-1)

In a high-tempo opening to the game, the hosts took the lead through Escamilla (6) in the 14th minute. Three minutes later, however, Ikoko (2) caught the Mexico goalkeeper Sanchez (1) unawares from a narrow angle to level the score. Though there was no let-up in the intensity of the game, that was to be the end of the first-half scoring. Five minutes after the restart, the lively Fierro restored Mexico's lead. After Gómez and Fierro had narrowly missed chances to make it 3-1, France upped the pressure in the closing stages, but Sanchez



kept his composure in the Mexico goal to seal his team's progress to the semi-finals.

Semi-finals

Uruguay v. Brazil 3-0 (1-0)

Uruguay fired a first-minute warning shot across their neighbour's bow when Moreira narrowly missed the target after showing great technique. Brazil controlled the proceedings from then on but were unable to mount a serious threat on goal. In the 20th minute, Aguirre was fouled in the box by the Brazil goalkeeper and Álvarez converted the penalty to make it 1-0. In the ensuing period, Brazil sought without success to breach the solid Uruguay rearguard with their short passing game. Long-distance efforts by Leo, Admilson and Emerson (6) either missed the target or were saved by Cubero in the Uruguay goal. Uruguay came back into the game midway through the second half and substitute San Martín (19) scored the all-important second goal on 72 minutes. Brazil pushed forward in search of a lifeline, only to concede a third goal through Méndez in time added-on. The win put Fabian Coito's team into the final of a FIFA U-17 World Cup for the first time.

Germany v. Mexico 2-3 (1-1)

A hot and dry Torreón witnessed an exciting clash that built towards a dramatic finale. Backed by a passionate and vocal crowd, Mexico got off to a perfect start when Gómez headed home an accurate cross by the defender Caballero (5) in the third minute. Germany were undeterred by the early setback and produced their customary slick passing game. They were rewarded after ten minutes when Yesil restored parity with his sixth goal of the tournament. The game ebbed and flowed for the rest of the half without any addition to the scoreline. When Can completed a perfect solo run to put Germany 2-1 up on the hour, it looked as if a European win was on the cards, but the high tempo of the game took its effect, and shortly after Can had gone off injured, Espericueta (7) equalised straight

from a corner. Gómez suffered a head injury in this situation and underwent several minutes of treatment on the touchline. He returned to the action with a heavily bandaged head and was rewarded for his commitment in the final minute of normal time when he scored the winner with a bicycle kick.

Match for third place

Brazil v. Germany 3-4 (3-2)

A crowd of over 90,000 at the Azteca Stadium in Mexico City witnessed an exciting, high-scoring encounter. In the 20th minute, a perfect pass from Yesil set up Aydin (11) to open the scoring for Germany. Thirteen minutes later, however, Brazil were 3-1 up thanks to a goal from Wellington (18) and a brace by Adryan. Substitute Günter (4) pulled one back before half-time and Germany went on to turn the game round after the break, goals from Aycicek and Aydin sealing a 4-3 victory.

Final

Uruguay v. Mexico 0-2 (0-1)

In front of a capacity crowd of over 100,000 at the Azteca Stadium, Mexico became the first host nation to win the U-17 World Cup, as a dream came true for Raul Gutiérrez's team. In a closely fought encounter, the home side exploited their strength from set pieces with half an hour gone. When Uruguay failed to clear their lines from a corner, the ball was crossed back in to the aerially adept Fierro, who laid the ball off for Briseno (4) to open the scoring. Uruguay worked hard and were unlucky when Álvarez hit the inside of the post just three minutes later. After the interval, San Martín, who had replaced the injured Aguirre early on, also saw an effort strike the inside of the post. At the other end, Mexico missed a number of chances to seal the victory before Casillas added a second in stoppage time just after being introduced for Fierro. To huge applause, Mexico captain Briseno had the privilege of receiving the trophy from FIFA President Joseph S. Blatter.

Compte-rendu de la compétition

Auteurs : Kwok Ka Ming et Roberto T. Brantschen

Phase de groupes

Groupe A

Cinq des six rencontres du groupe A se sont déroulées à Morelia. L'hôte mexicain y a disputé ses deux premiers matches de groupe face à la RDP Corée, championne d'Asie, et au Congo, avant de se rendre à Monterrey pour y affronter les Pays-Bas, champions d'Europe. Les Mexicains se sont imposés lors de leurs trois matches et ont logiquement terminé en tête du groupe. Le Congo a d'emblée créé la surprise en s'imposant 1-0 face aux Pays-Bas. Ce bon résultat, conjugué à la courte défaite 2-1 subie face aux Mexique et le nul 1-1 obtenu face à la RDP Corée, a permis aux Congolais de décrocher la deuxième place du groupe. Les Nord-Coréens, qui avaient pourtant ouvert le score lors de leurs trois rencontres, et les Néerlandais, battus in



extremis par le Mexique lors de leur dernier match, ont donc été contraints de rentrer prématurément à la maison.

Groupe B

La plupart des rencontres du groupe composé par le Japon, la France, l'Argentine et la Jamaïque se sont déroulées à Monterrey. Le premier match du groupe a vu la France dominer facilement l'Argentine 3-0, avant que le Japon ne débute lui-aussi sa campagne par une victoire face à la Jamaïque. La formation japonaise a ensuite tenu la France en échec 1-1 avant de battre l'Argentine 3-1 à Morelia, ce qui lui a permis de terminer en tête du groupe. Le nul décroché par la France face à la Jamaïque a permis aux *Bleuets* de décrocher la deuxième place. Grâce à sa victoire 2-1 sur ces mêmes Jamaïcains, l'Argentine a elle-aussi décroché son billet pour les huitièmes de finale.

Groupe C

L'Uruguay, le Canada, l'Angleterre et le Rwanda – qui disputait sa première compétition finale de la FIFA – avaient pour leur part rendez-vous à Pachuca. Le bon départ de l'Uruguay et de l'Angleterre, respectivement face au Canada et au Rwanda, s'avéra une fois de plus déterminant pour la qualification de ces deux formations pour le second tour. Pour son deuxième match, le Canada a décroché le nul 2-2 face à l'Angleterre grâce à son gardien Quillan Roberts (18), auteur du but égalisateur à la 87^e minute. Les derniers matches du groupe virent le Canada et le Rwanda être éliminés après s'être neutralisés 0-0, tandis que l'Angleterre dominait l'Uruguay 2-0.

Groupe D

Les matches de Torreón ont été très équilibrés. Avant les deux derniers matches du groupe, les quatre équipes pouvaient toutes aussi bien terminer première que dernière. À l'arrivée, la première place du groupe est revenue à l'Ouzbékistan – qui, après s'être lourdement incliné face à la Nouvelle-Zélande (4-1), a su rebondir en dominant les États-Unis et la République tchèque. Les États-Unis, champions de



la CONCACAF, ont décroché la deuxième place à l'issue d'un match nul et vierge face à la Nouvelle-Zélande, qui, parmi les meilleurs troisièmes, est également parvenue à se hisser en huitièmes de finale. Les Tchèques ont ainsi terminé à la dernière place, synonyme d'élimination.

Groupe E

À Querétaro, l'Allemagne a fait forte impression en remportant ses trois matches de groupe. L'Équateur, vainqueur du Panamá et du Burkina Faso, a terminé deuxième tandis que le Panamá a également arraché sa qualification à la faveur de sa victoire 1-0 obtenue d'emblée face au Burkina Faso. Le champion d'Afrique a ainsi dû quitter la compétition sans avoir inscrit le moindre but.

Groupe F

Le Brésil, champion d'Amérique du Sud, était le grand favori de ce groupe, et les *Auriverde* ont assumé leur statut grâce à deux victoires sur le Danemark et l'Australie. Pour son dernier match de groupe, les Brésiliens avaient rendez-vous avec la Côte d'Ivoire sur le gazon artificiel de Guadalajara. Les Africains avaient de leur côté surmonté leur défaite initiale face à l'Australie en battant le Danemark 4-2. Menés par leur impressionnant attaquant Souleymane Coulibaly (19), les Ivoiriens sont revenus deux fois au score pour

finalement prendre l'avantage 3-2. Les Brésiliens arrachèrent toutefois le nul 3-3 à la 93^e minute, un résultat cependant suffisant pour que la Côte d'Ivoire décroche la deuxième place du groupe. Souleymane Coulibaly s'est fait remarquer en réussissant l'incroyable prouesse d'inscrire les huit buts de son équipe au premier tour. L'Australie, parmi les meilleurs troisièmes, s'est également qualifiée pour les huitièmes de finales en décrochant un nul 1-1 face au Danemark au terme d'une rencontre qui avait été interrompue la veille en raison des fortes pluies. Avec un seul point au compteur, les Danois quittèrent la compétition par la petite porte.

Huitièmes de finale

Ouzbékistan – Australie 4-0 (2-0)

L'Ouzbékistan, nouveau venu à ce niveau, s'est qualifié pour les quarts de finale grâce à une nette victoire 4-0 sur l'Australie. Les Océaniens ont semblé fatigués. Leur match contre le Danemark avait dû être reporté en raison des fortes pluies. Ayant joué deux jours plus tôt, les Australiens aux jambes lourdes étaient déjà menés 1-0 après seulement 11 minutes de jeu. Les dynamiques Ouzbèkes ont même doublé la mise avant la pause par Khakimov (11). Les Australiens ont ensuite enregistré une expulsion, puis un but contre son



camp, avant que le remplaçant Yarbekov (20) ne marque le but du 4-0 à la 89^e minute pour parachever le succès de son équipe.

Brésil – Équateur 2-0 (1-0)

Le Brésil a dominé dès le coup d'envoi et a logiquement ouvert le score à la 16^e minute par Ademilson (9). Bien que menés au score, les Équatoriens ont évolué de façon compacte en défense pour lancer des contre-attaques. Juste après la pause, Ademilson a de nouveau frappé mais son tir a fini sa course sur le poteau. Dès lors, les Équatoriens se sont comportés de façon plus offensive. Mercado (7) qui venait d'entrer en jeu, et Uchuari (8) – au rebond – ont eu une double occasion d'égaliser à la 61^e minute. En fin de match, les deux équipes se sont créées plusieurs occasions de buts, mais ne sont pas parvenues à conclure. Dans les derniers instants de la rencontre, le remplaçant Leo (20) a marqué, de la tête, le but du 2-0 sur un coup franc d'Adryan (10).

Congo – Uruguay 1-2 (0-0)

Après une première mi-temps vierge en buts, les Congolais, qui basaient leur jeu sur des contres, ont ouvert le score par Binguila (8). L'Uruguay se mit alors à jouer de façon plus offensive et en fut récompensé à la 65^e minute, lorsque Moreira (6) égalisa au terme de deux jolies passes d'Alvarez (8) et d'Aguirre (11). Quelques instants plus tard,

l'infatigable Alvarez manqua de chance en voyant son tir lointain atterrir sur le poteau. Quelques minutes avant la fin du match, Silva (3) marqua le but de la victoire sur un coup franc dévié.

Japon – Nouvelle-Zélande 6-0 (4-0)

Grâce à une large victoire méritée sur la Nouvelle-Zélande, le Japon s'est qualifié pour les quarts de finale. L'efficace milieu de terrain Ishige (8) a inscrit un doublé en l'espace de deux minutes et, après 22 minutes de jeu, l'issue du match semblait presque décidée. Les *Kiwis* étaient constamment sous pression face aux solides enchaînements du Japon. Même les impressionnants réflexes du gardien Basalaj (1) n'ont pas pu empêcher Hayakawa (12) de marquer, ni éviter un but contre son camp. À la pause, le Japon menait déjà 4-0. À la 56^e minute, le remplaçant Minamino (9) a inscrit le but du 5-0 et, à la 80^e minute, Hayakawa a converti une passe précise en profondeur d'Akino (17) pour marquer le sixième et dernier but nippon.

Allemagne – États-Unis 4-0 (3-0)

L'équipe de Steffen Freund n'a jamais été menacée lors de cette victoire 4-0 sur les États-Unis, synonyme de qualification pour les quarts de finale. En début de partie, Ducksch (17) a manqué à plusieurs reprises l'occasion d'ouvrir le score pour l'Allemagne. Finalement, c'est Günter (4) qui a marqué à la 20^e minute de la tête. Les Américains ont alors réagi et à la 35^e minute, le gardien allemand Vlachodimos (1) a stoppé une tentative de Mario Rodriguez (9) avant que Weiser (5) ne concrétise une belle passe de Yesil (9) pour marquer le but du 2-0 à cinq minutes de la pause. Avant le retour aux vestiaires, le meneur de jeu Can (8) a tiré de loin sur le poteau. Les Américains ne sont pas parvenus à dégager le ballon et Yesil a inscrit le troisième but pour l'Allemagne. En deuxième mi-temps, les Américains n'ont toujours pas trouvé de réponses aux enchaînements de passes de la *Mannschaft*. Ducksch, en pivot, a marqué le dernier but à la 50^e minute pour parachever la victoire allemande 4-0.

Angleterre – Argentine 1-1 (1-1), 4-2 t.a.b.

Sous la pluie de Pachuca, l'Angleterre s'est imposée de justesse, mais de façon méritée, face à l'Argentine. Le défenseur sud-américain Padilla (13), parfaitement placé, a marqué à la 12^e minute reprenant un coup franc de Pinto (3). Emmenée par son meneur de jeu Chalobah (6) et son ailier Sterling (7), l'Angleterre est peu à peu rentrée dans le match, Sterling inscrivant même à la 40^e minute le but d'une égalisation méritée. En deuxième période, les deux équipes ne sont pas parvenues à se créer des occasions sur un gazon devenu presque impraticable. Finalement, c'est aux tirs au but que les Anglais ont décroché la victoire.

France – Côte d'Ivoire 3-2 (1-2)

Dans ce match intense, l'exceptionnel buteur Souleymane Coulibaly (19 ; neuf buts en quatre matches) a ouvert le score pour la Côte d'Ivoire dès la 3^e minute. Lorsque Diarrassouba (15) marqua le but de 2-0 à la 25^e minute, tout semblait joué. Pourtant, dos au mur, les Français sont parvenus à faire leur retard sur le gazon détrempé de Querétaro. L'attaquant français Benzia (20) a profité à la 37^e minute d'un penalty après une main ivoirienne, qu'il a

transformé sans trembler. Ce but a redonné de l'énergie aux *Bleuets*. Nangis (9) a profité de l'inattention de la défense adverse pour égaliser à la 65^e minute. Benzia a ensuite marqué de nouveau à la 74^e minute pour décrocher une victoire chanceuse mais méritée 3-2 pour la France. Les Ivoiriens ont certes tout tenté pour égaliser mais n'ont pas réussi à battre de nouveau le gardien français Mpsasi Nzau (16).

Mexique – Panamá 2-0 (1-0)

Dès la 2^e minute, le buteur mexicain Fierro (9) est parvenu à ouvrir le score en déviant un coup de pied de coin de Gomez (8). Le Panamá, débutant en Coupe du Monde, a tenté de répondre à la pression mexicaine en tirant de loin et en jouant en contre. La meilleure occasion pour le Panamá a eu lieu à la 35^e minute, lorsque l'attaquant Stephens (19) tira de loin, mais le gardien Sanchez (1) réussit une parade exceptionnelle. En deuxième mi-temps, le Mexique dictait toujours le jeu, mais ne parvint pas à marquer tout de suite. Finalement, sur un coup de pied de coin, Gomez (8) servit Bueno (11) qui marqua de la tête pour conclure le match sur un score de 2-0 pour le Mexique.



Quarts de finale

Uruguay – Ouzbékistan 2-0 (1-0)

Après un début de match très prudent de la part des deux équipes, l'Uruguay a pris le dessus sur son adversaire qui misait tout sur les contres. Le milieu droit Alvarez se créa sa première occasion de but à la 27^e minute, mais le gardien ouzbèke Kholmurodov (12) était attentif. Deux minutes plus tard, Charamoni (16) ouvrit le score pour les Sud-Américains. L'Ouzbékistan se mit alors à jouer de façon plus offensive et manqua d'égaliser à la 37^e minute sur un tir de loin de Sabirkhodjaev (8). En deuxième période, l'Uruguay reprit les choses en main et marqua le but du 2-0 à la 64^e minute par Aguirre sur une passe de Moreira. À la 75^e minute, les Sud-Américains auraient pu porter la marque à 3-0 sur un

penalty, mais Mendez, victime de la faute, n'est pas parvenu à tromper Kholmurodov.

Japon – Brésil 2-3 (0-1)

Lors de son premier match sur gazon naturel après quatre rencontres sur le gazon artificiel de Guadalajara, le Brésil parvint à s'imposer 3-2 face au Japon à l'issue d'un match très disputé. Les deux équipes ont tenté – en vain dans un premier temps – de marquer grâce à un jeu de passes courtes rapides. Finalement, un coup de pied de coin frappé avec précision par Adryan a permis aux Brésiliens d'ouvrir le score sur une tête de Leo, qui sauta plus haut que la défense. Le jeu se calma ensuite jusqu'à la pause. Au retour des vestiaires, l'attaquant brésilien Ademilson exploita l'inattention de la défense japonaise pour porter le score à 2-0. Après l'heure de jeu, Adryan ponctua une impressionnante série de dribbles par un tir violent sous la transversale, 3-0. Les Japonais, malchanceux sur un tir sur la transversale d'Ishige, n'ont pas baissé les bras et le remplaçant Nakajima (14) et Hayakawa ont marqué pour réduire la marque. Mais le Brésil tint bon pour remporter la victoire.

Allemagne – Angleterre 3-2 (2-0)

Dans ce duel européen, l'Allemagne a pris la tête dès la 7^e minute lorsque Yesil a converti indirectement une bonne passe de Weiser. Côté anglais, l'attaquant Hope (9) manqua de peu l'égalisation à la 14^e minute. Les Allemands touchèrent du bois à la 20^e minute de jeu sur un tir de Yesil. Plein d'opportunité, le défenseur Ayhan (14) eut davantage de chance lorsqu'il marqua sur un coup de pied de coin. Après la pause, Chalobah avait l'égalisation au bout du pied mais Vlachodimos fit preuve d'un excellent réflexe pour arrêter le retourné de l'Anglais. Dans le contre qui s'ensuivit, Yesil conclut un enchaînement de Can et Weiser pour marquer le but du 3-0. L'Angleterre ne s'avoua cependant pas vaincue et devint de plus en plus forte au fil du match. Ses efforts furent récompensés par deux buts de Magri (15 ; sur penalty à la 67^e minute) et de Hope

(83^e minute). En fin de rencontre, c'est avec un peu de chance que les Allemands sont parvenus à préserver leur but d'avance et à s'imposer.

France – Mexique 1-2 (1-1)

Lors d'un début de match très rythmé, les hôtes sont parvenus à ouvrir le score dès la 14^e minute par Escamilla (6). Trois minutes plus tard, le Français Ikoko (2) surprit le gardien Sanchez (1) sur un tir en angle fermé et égalisa. Le match prit une tournure très intense mais aucun but ne fut inscrit avant la pause. Après tout juste cinq minutes de jeu en deuxième période, le rapide Fierro partit en contre et redonna l'avantage au Mexique. Après d'excellentes occasions de but pour Gomez et Fierro, la France accentua sa pression en fin de partie. Le gardien Sanchez se montra alors solide et garantit à son équipe la qualification pour les demi-finales.

Demi-finales

Uruguay – Brésil 3-0 (1-0)

Après seulement une minute de jeu, l'Uruguay surprit son voisin d'un tir de Moreira qui ne manqua la cage que de justesse à l'issue d'une action technique remarquable. Le Brésil contrôla certes le cours du match, mais ne parvint pas à se créer d'occasions de but. Après 20 minutes de jeu, Aguirre fut victime d'une faute du gardien brésilien dans la surface de réparation. Alvarez transforma le penalty pour ouvrir le score. Par la suite, le Brésil tenta, sans succès, de prendre le meilleur sur la compacte défense uruguayenne en enchaînant les passes courtes. Mais les tirs de loin de Leo, Ademilson et Emerson (6) ont manqué le cadre ou ont été arrêtés par le gardien uruguayen Cubero. En milieu de deuxième période, l'Uruguay a mieux joué et, après 72 minutes de jeu, le remplaçant San Martin (19) marqua l'important but du 2-0. Le Brésil exerçait une pression importante pour revenir au score mais dû s'avouer battu sur le but du 3-0 inscrit dans les arrêts de jeu par Mendez.



L'équipe de Fabian Coita atteignait ainsi pour la première fois la finale d'une Coupe du Monde U-17 de la FIFA.

Allemagne – Mexique 2-3 (1-1)

Dans la chaleur et la sécheresse de Torreón se disputa un match passionnant dès le coup d'envoi. Soutenu par un public partisan et bruyant, le Mexique prit un départ tonitruant. Dès la 3^e minute, Gomez ouvrit le score sur un centre parfait du défenseur Caballero (5). L'Allemagne ne se laissa pas abattre par ce premier but et pratiqua son jeu de passes habituel. À la 10^e minute, Yesil marqua son sixième but du tournoi pour égaliser à 1-1. Aucun autre but ne fut inscrit jusqu'à la pause. Au retour des vestiaires, lorsque Can, plein axe, conclut un exceptionnel raid solitaire par le but du 2-1 à la 60^e minute, une victoire européenne semblait se dessiner. Mais les Allemands durent payer le prix du rythme effréné du match. Peu après la sortie sur blessure de Can, Espericueta (7) égalisa sur un coup de pied de coin direct. Sur cette action, Gomez se blessa à la tête et dût être longuement soigné sur la touche. De retour sur le terrain avec un gros bandage à la tête, son effort fut récompensé : à la 90^e minute, il reprit d'un retourné un coup de pied de coin prolongé au second poteau pour offrir la qualification au Mexique !

Match pour la troisième place

Brésil – Allemagne 3-4 (3-2)

Les 90 000 spectateurs présents dans le stade Aztèque de Mexico furent témoin d'une rencontre divertissante et prolifique. Aydin (11) marqua à la 20^e minute le premier but pour l'Allemagne sur une excellente passe de Yesil. Pourtant, treize minutes plus tard, le Brésil menait 3-1 grâce à un but de Wellington (18) et un doublé d'Adryan. Entré en cours de jeu, Günter (4) marqua le but du 3-2 juste avant la pause. En deuxième mi-temps, les Allemands sont parvenus à renverser la vapeur et à s'imposer 4-3 grâce à des réalisations d'Aycicek et d'Aydin.

Finale

Uruguay – Mexique 0-2 (0-1)

Devant près de 100 000 spectateurs dans un Stade Aztèque affichant complet, le Mexique devint le premier pays hôte à remporter la Coupe du Monde U-17 de la FIFA. Pour l'équipe de Raul Gutierrez, un rêve est ainsi devenu réalité ! Dans une finale très équilibrée, les Mexicains ont exploité au maximum leur force sur coups de pied arrêtés après une demi-heure de jeu. Après qu'un défenseur Uruguayen ne parvint pas à dégager suffisamment loin un coup de pied de coin, un centre fut dirigé sur Fierro dont la remise de la tête fut convertie par Briseno (4) pour ouvrir le score. L'Uruguay tenta son possible mais manqua de chance lorsque trois minutes plus tard, Alvarez tira sur le poteau. Après la pause, San Martin, entré en jeu pour Aguirre, blessé, frappa à son tour sur le poteau. De son côté, le Mexique manqua plusieurs occasions de but qui auraient pu être décisives. Finalement, Casillas, remplaçant de Fierro, marqua le 2-0 dans les arrêts de jeu. Sous les hourras de la foule, le capitaine Briseno reçut le trophée des vainqueurs des mains du Président de la FIFA, Joseph S. Blatter.

Crónica del torneo

Autores: Kwok Ka Ming y Roberto T. Brantschen

Fase de grupos

Grupo A

Cinco de los seis partidos de la fase de grupos se disputaron en Morelia. Los anfitriones se enfrentaron allí a la R.D.P. de Corea, campeones asiáticos, al Congo y en el último encuentro del grupo en Monterrey, a los Países Bajos, campeones europeos. Los mexicanos se impusieron en los tres enfrentamientos, por lo que acabaron mercedamente primeros de grupo. La gran sorpresa llegó por parte del Congo, que en su primer partido se impuso a los Países Bajos por 1-0. Este triunfo sirvió para conseguir a la postre la segunda plaza del grupo, pues cayeron por la mínima ante los anfitriones (1-2) y empataron a un tanto frente a la R.D.P. de Corea, lo que certificó el pase a la siguiente ronda. Para los coreanos, que se pusieron por delante en el marcador en sus tres partidos, y los decepcionantes holandeses, que perdieron 2-3 frente a los anfitriones en su último encuentro, los resultados anteriores significaron el adiós al torneo.

Grupo B

Japón, Francia, Argentina y Jamaica disputaron sus encuentros en la tórrida Monterrey. Los galos sorprendieron con un 3-0 a los argentinos en el primer enfrentamiento. Japón también abrió con victoria su participación en este torneo, al imponerse a Jamaica. Posteriormente, las tablas frente a los franceses y la victoria por 3-1 ante Argentina en Morelia le valió la primera posición del grupo. El reparto de puntos con Jamaica fue suficiente para que Francia ocupara al final la segunda plaza. Gracias al triunfo por 2-1 ante Jamaica, Argentina encontró igualmente plaza en octavos.

Grupo C

En Pachuca se dieron cita las selecciones de Uruguay, Canadá, Inglaterra y Ruanda, que se estrenaba en la fase final de un Mundial de la FIFA. Las victorias de Uruguay e



Inglaterra en sus primeros encuentros del grupo frente a Canadá y Ruanda respectivamente les dieron medio billete para los octavos de final. Por su parte, Canadá consiguió un valioso empate a dos tantos frente a Inglaterra en la segunda jornada (Roberts [18], su arquero, anotó en el minuto 87 la igualada). En el tercer partido del grupo, Canadá y Ruanda no pasaron del empate a cero, lo que no sirvió a ninguno de los contendientes. Inglaterra se impuso a Uruguay por 2-0, lo que le permitió clasificarse como primero de grupo.

Grupo D

Los encuentros disputados en Torreón fueron bastante igualados; de ahí que en la tercera jornada todos los equipos pudieran acabar como líderes o farolillos rojos. Uzbekistán acabó primero de grupo, a pesar de comenzar cayendo estrepitosamente frente a Nueva Zelanda por 4-1; luego se sobrepuso con sendas victorias frente a EE. UU. y la República Checa. EE. UU., campeón de la CONCACAF, acabó en segundo lugar tras un empate sin goles frente a Nueva Zelanda. Los campeones de Oceanía acabaron terceros, pero consiguieron plaza para octavos de final. Los checos, por el contrario, hicieron las maletas tras acabar cerrando el grupo.

Grupo E

Las tres victorias claras de Alemania, subcampeón europeo, le brindaron la primera plaza del grupo de Querétaro. A los

alemanes les acompañó Ecuador, gracias a sus triunfos ante Panamá y Burkina Faso. Los centroamericanos, al haberse impuesto en su primer partido al campeón africano Burkina Faso por 1-0, también pasaron a octavos. Estos últimos abandonaron el torneo sin haber conseguido ni un solo tanto.

Grupo F

Brasil era la selección favorita para la primera plaza del grupo y así lo corroboró con sus dos triunfos ante Dinamarca y Australia. El último partido del grupo, disputado en una cancha de césped artificial, enfrentó en Guadalajara a brasileños y marfileños. Los africanos, tras caer en su primer encuentro contra Australia, mostraron signos de recuperación al imponerse a los daneses por 4-2. Frente a Brasil, liderados por su sobresaliente delantero Souleymane Coulibaly, consiguieron superar por dos ocasiones el gol en contra y se pusieron por delante con un 3-2. No obstante, la Canarinha anotó el gol del empate en el minuto 93. Con este punto, Costa de Marfil se aseguraba la segunda plaza. Es digno de mención que su ariete Souleymane Coulibaly hubiera anotado los ocho goles del equipo en el torneo. El 1-1 de los australianos con los daneses permitió a los primeros colarse en los octavos de final. Este encuentro se había suspendido la víspera a causa de una tormenta con fuerte aparato eléctrico. Dinamarca, con un solo punto en su haber y muy por debajo de las expectativas, cerró el grupo.

Octavos de final

Uzbekistán – Australia 4-0 (2-0)

El novato Uzbekistán se clasificó para cuartos de final gracias a un contundente 4 a 0 contra Australia. Los fatigados australianos, que acusaban aún el derroche de energía del encuentro contra Dinamarca, fueron sorprendidos malparados con un gol madrugador en el minuto 11. La escurridiza escuadra de Uzbekistán volvió a golpear sobre el filo de la pausa, subiendo el 2 a 0 al marcador por intermedio de Khakimov (11). Tras una expulsión y un autogol, Australia



recibió incluso el 4 a 0, concretado por el suplente Yarbekov (20) en el minuto 89.

Brasil – Ecuador 2-0 (1-0)

Brasil dominó el choque desde el inicio y abrió la cuenta en el minuto 16 con gol de Ademilson (9). Pese a ir perdiendo, Ecuador continuó operando desde una compacta defensa mediante contraataques. Poco después de la pausa, Ademilson volvió a inquietar a los ecuatorianos con un violento remate contra el poste interior, lo cual hizo que los andinos asumieran una actitud más protagónica. Mercado (7), apenas ingresado, y Uchuari (8) –de rebote– dispusieron de dos excelentes oportunidades de empate en el minuto 61. En los minutos concluyentes, ambas escuadras generaron prometedoras jugadas de gol, que, sin embargo, no supieron materializar. Sobre el filo del silbato final, el suplente Leo (20) subió el 2 a 0 al marcador, tras tiro a balón parado de Adryan (10).

Congo – Uruguay 1-2 (0-0)

Luego de un primer tiempo sin goles, la escuadra congoleña, que jugaba al contraataque, abrió el marcador con tanto de Binguila (8). Uruguay imprimió mayor presión y obtuvo la paridad en el minuto 65 a través de Moreira (6), tras toques de Álvarez (8) y Aguirre (11). Instantes después, el infatigable Álvarez estrelló un potente remate de distancia contra el poste. Minutos antes de la conclusión, Silva (3) concretó la apretada victoria uruguaya por 2 a 1 mediante un tiro libre desviado por un jugador congolés.

Japón – Nueva Zelanda 6-0 (4-0)

Japón pasó a cuartos de final tras vapulear claramente a Nueva Zelanda. El escurridizo volante Ishige (8) dio inicio a la goleada con dos tantos en nada menos que dos minutos (20' y 22'). Los "kiwis" y su excelente portero Basalaj (1) no pudieron evitar que Japón manejara el encuentro con indiscutible superioridad y que el marcador luciera un 4 a 0 antes del descanso, tras anotación de Hayakawa (12) y un autogol. A los 56 minutos de juego, Minamino (9) marcó el quinto tanto y, en el minuto 80, Hayakawa cerró la cuenta sobre perfecto pase en profundidad de Akino (17).

Alemania – EE. UU. 4-0 (3-0)

La escuadra teutona obtuvo el pasaje a cuartos de final con una neta victoria sobre EE. UU. En las fases iniciales del



juego, Ducksch (17) dispuso de varias oportunidades para adelantar a Alemania. Finalmente, un potente cabezazo de Günter (4) en el minuto 20 establecía la ventaja germana. La escuadra americana reaccionó ofensivamente, lo que obligó al portero alemán Vlachodimos (1) a esforzarse a fondo en el minuto 35 para evitar que Rodríguez (9) empatase la contienda. Cinco minutos antes de la pausa, el escurridizo Weiser (2) establecía el 2 a 0 tras preciso toque de Yesil (9) y, al borde del descanso, el orquestador de juego Can (8) envió un potente disparo de distancia que dio en el palo: hubo desentendimiento en la defensa americana, pelota no despejada y Yesil anidó el esférico en las redes. En la segunda mitad, EE. UU. tampoco atinó a aplicar la táctica apropiada para contrarrestar el hábil juego alemán de combinaciones y, en el minuto 50, Ducksch cerraba la cuenta por 4 a 0.

Inglaterra – Argentina 1-1 (1-1), 4-2 t.p.

Bajo una lluvia torrencial en Pachuca, Inglaterra se impuso a Argentina con apretado pero justo marcador. En el minuto 12, Padilla (13) supo aprovechar un rebote de tiro libre de Pinto (3) y adelantar al elenco albiceleste. No obstante, Inglaterra comenzó a imponer su juego gracias a las acciones de su timonel Chalobah (6) y el vertiginoso puntero Sterling (7), quien consiguió el merecido empate en el minuto 40 con un preciso remate de distancia. En la segunda mitad, ambas escuadras acusaron dificultades con el césped maltratado y finalmente fue la lotería de penales la que determinó al ganador.

Francia – Costa de Marfil 3-2 (1-2)

En el minuto 3 de un choque muy intenso y combatido, el ariete Coulibaly (19) –verdadera máquina goleadora con nueve tantos en cuatro partidos– marcaba ya la transitoria ventaja africana. Cuando Diarrassouba (15) subía el segundo en el minuto 25, la contienda parecía ya definida a favor de Costa de Marfil. No obstante, los franceses se levantaron de la lona y comenzaron a canalizar mejor su juego en la mojada superficie de Querétaro. El excelente delantero francés Benzia (20) acertó distancias en el minuto 37 con

tiro penal tras falta de mano. Este tanto inyectó mayor motivación a la escuadra gala y, en el minuto 65, Nangis (9) aprovechó una falla en la defensa contraria para concretar la paridad. Con su segundo tanto en el 74.º minuto, Benzia otorgaba el afortunado pero merecido triunfo a Francia.

México – Panamá 2-0 (1-0)

Apenas iniciado el encuentro (2'), México pasó al frente después de que su goleador Fierro (9) desviara a las redes un saque de esquina de Gómez (8). Panamá intentó responder a la presión azteca con remates de distancia y acciones de contragolpe. Su mejor oportunidad estuvo en los pies de Stephens (19), cuyo disparo de distancia en el minuto 35 fue milagrosamente desviado por el portero Sánchez (1).



México marcó la pauta también en el segundo tiempo, pero sin poder ampliar el marcador. Finalmente, a un minuto de la conclusión, Bueno marcaba el 2 a 0 de cabeza, sobre otro certero saque de esquina de Gómez (8).

Cuartos de final

Uruguay – Uzbekistán 2-0 (1-0)

Tras una cautelosa y pausada fase inicial, Uruguay asumió la batuta ante un rival al acecho de contragolpes. En el minuto 27, el volante Álvarez dispuso de la primera oportunidad de gol, pero el portero de Uzbekistán Kholmurodov (12) estuvo alerta. Dos minutos más tarde, Charamoni (16) adelantó a la Celeste. Uzbekistán reaccionó y en el minuto 37 Sabirkhodjaev (8) estuvo a punto de empatar con un potentísimo disparo de distancia. En la segunda parte, Uruguay volvió a tomar las riendas y aumentó el resultado con el 2 a 0 de Aguirre sobre toque de Moreira, en el minuto 64. El elenco uruguayo estuvo a punto de anotar un tercer tanto a quince minutos del término; sin embargo, Méndez (10) falló un penal ante la felina reacción de Kholmurodov.

Japón – Brasil 2-3 (0-1)

En su primer encuentro en césped natural (luego de cuatro partidos en césped artificial en Guadalajara), Brasil debió esforzarse a fondo para obtener una victoria de 3 a 2 contra los aguerridos japoneses. Inicialmente, ambas escuadras intentaron, sin éxito, superar al rival con una madeja de toques y paredes. Finalmente, un preciso saque de esquina de Adryan (10) condujo a la ventaja brasileña, materializada de cabeza por Leo. A continuación, el cotejo se relajó hasta la pausa. Apenas iniciado el segundo tiempo, Ademilson aprovechó un desentendimiento de la defensa japonesa para aumentar la distancia a 2 a 0. Tras una hora de juego, Adryan irrumpió en el área contraria con imparable gambeta y envió un violento pelotazo a las redes, anotando el 3 a 0. Pese al claro revés, los japoneses no dieron el brazo a torcer y descontaron con dos goles de Nakajima (14) y



Hayakawa. No obstante, Brasil logró mantener la ventaja hasta el final.

Alemania – Inglaterra 3-2 (2-0)

En este duelo europeo, Alemania pasó al frente ya en el minuto 7. Tras preciso pase de Weiser, Yesil colocó el esférico en las redes inglesas. En el área contraria, el ariete inglés Hope (9) falló por centímetros en el minuto 14, al igual que los alemanes en el minuto 20, cuando la semivolea de Yesil pegó en el poste rival. Instantes después, el defensa Ayhan (14) tuvo más suerte al ser el primero en reaccionar en un saque de esquina para ampliar el resultado a 2 a 0. Luego del descanso, Chalobah tuvo el descuento en los pies; sin embargo, el portero alemán Vlachodimos pudo desviar atléticamente la espectacular chilena. En la siguiente jugada, Yesil materializó una combinación de Can y Weiser, subiendo el 3 a 0. Inglaterra continuó luchando y fue mejorando en el decurso del encuentro. Su esfuerzo rindió frutos con el penal de Magri (15; 67') y el tanto de Hope (83'). En una fase final plena de dramatismo, Alemania pudo mantener la ventaja con mucha fortuna.

Francia – México 1-2 (1-1)

En un periodo inicial de vertiginoso ritmo, el dueño de casa se adelantó por mediación de Escamilla (6) en el minuto 14. Apenas 180 segundos más tarde, el francés Ikoko (2) sorprendió al portero Sánchez (1) con un espectacular tiro desde un ángulo cerrado, poniendo así el 1 a 1. El partido mantuvo su alto ritmo y nivel hasta la pausa, sin que se alterara el tanteador. A los cinco minutos tras la reanudación, el escurridizo Fierro descompaginó a la zaga francesa y puso nuevamente en ventaja al conjunto azteca. Después de que Gómez y Fierro desperdiciaran claras jugadas de gol, los franceses aumentaron la presión en la fase final del encuentro. El guardameta Sánchez mantuvo la postura y aseguró el pase de su escuadra a semifinales.

Semifinales

Uruguay – Brasil 3-0 (1-0)

A un minuto del inicio, Uruguay despertó a su vecino con una espectacular acción individual de Moreira, pero el balón

salió raspando la meta brasileña. A continuación, Brasil asumió el mando, pero sin mayores acciones de peligrosidad. Tras 20 minutos de juego, Aguirre fue derribado por el portero brasileño en el área de rigor y acto seguido Álvarez materializó la pena máxima. Pese a la desventaja, Brasil siguió apretando con ágiles combinaciones y remates de distancia, pero los tiros de Leo, Admilson y Emerson (6) carecieron de precisión o fueron atajados por el arquero uruguayo Cubero. A mediados del segundo tiempo, Uruguay volvió a encontrar su juego y, en el minuto 72, el suplente San Martín (19) consiguió marcar el tan importante 2 a 0. Brasil siguió luchando para mantenerse vivo en el torneo. Sin embargo, recibió el 3 a 0 en el descuento por la actuación de Méndez. De esta manera, el elenco de Fabián Coito pasaba por primera vez a la final de un Mundial Sub-17 de la FIFA.

Alemania – México 2-3 (1-1)

En un Torreón caluroso y seco se desarrolló un cotejo emocionante y pleno de dramatismo. Espoleados por una ruidosa y entusiasta hinchada, los mexicanos arrancaron con máxima eficacia. En el minuto 3, Gómez tradujo en gol un preciso centro del defensa Caballero (5). Sin embargo, Alemania no se dejó impresionar por este gol madrugador y desplegó su habitual juego de sólidas combinaciones. En el minuto 10, Yasil marcaba la paridad y su sexto gol en el torneo. El primer tiempo resultó un auténtico toma y daca, sin llegar a modificar el marcador. Cuando en la segunda mitad Can materializó su acción individual con el 2 a 1 para Alemania (60'), el choque parecía volcarse definitivamente a favor de los europeos. Sin embargo, el alto ritmo de juego alemán mermó sus capacidades físicas y, luego de la sustitución de Can por lesión, el saque de esquina de Espericueta (7) se rubricó en un estupendo golazo olímpico. Durante dicha acción, Gómez se lesionó en la cabeza, debiendo ser atendido durante minutos al borde de la cancha. Acto seguido, volvió a ingresar provisto de un enorme vendaje, pero su empeño y perseverancia rindieron frutos: en el minuto 90 conectó un saque de esquina con brillante chilena y sacudió las redes germanas bajo la enloquecida ovación del público mexicano. Era el 3 a 2 de la victoria.

Partido por el tercer puesto

Brasil – Alemania 3-4 (3-2)

Una increíble multitud de 90,000 espectadores fue testigo de un partido entretenido y pleno de goles en el Estadio Azteca de la capital. Aydin (11) abría la cuenta para Alemania tras 20 minutos de juego, luego de un perfecto pase de Yesil. Sin embargo, apenas 13 minutos más tarde, el marcador mostraba un 3 a 1 a favor de Brasil, tras un gol de Wellington (18) y dos de Adryan (10). Sobre el filo de la pausa, el suplente Günter (4) pudo descontar para Alemania. En la segunda mitad, la escuadra europea estuvo a punto de dar un vuelco al partido, gracias a goles de Aycicek y Aydin, triunfando así por 4 a 3.

Final

Uruguay – México 0-2 (0-1)

Ante la presencia de 100,000 espectadores en un Estadio Azteca repleto, México se proclamó primer ganador de la Copa Mundial Sub-17 de la FIFA en calidad de anfitrión. Con ello, se volvió realidad el sueño de la selección dirigida por el técnico Raúl Gutiérrez. En esta final marcada por un combate sin cuartel, el dueño de casa supo sacar ventaja de su calidad en situaciones a balón parado luego de media hora de juego. Tras un saque de esquina corto, la pelota llegó a Fierro, quien se la puso de cabeza a Briceño (4) para que éste anotara el tan ovacionado gol de ventaja. Uruguay se volcó decididamente al ataque, pero el palo le negó la paridad a Álvarez tres minutos más tarde. En la segunda parte, el poste interior volvió a jugarle una mala pasada al suplente uruguayo San Martín. Finalmente, el suplente Casillas, ingresado en lugar de Fierro, consiguió anotar el tanto de la victoria en el descuento. Bajo una ruidosa e interminable ovación, el capitán Briseño recibió de manos del Presidente de la FIFA Joseph S. Blatter el tan codiciado trofeo.

Turnier- verlauf

Autoren: Kwok Ka Ming und Roberto T. Brantschen

Gruppenspiele

Gruppe A

In Morelia fanden fünf der sechs Spiele der Gruppe A statt. Dabei trafen die Gastgeber auf den Asienmeister DVR Korea, das Team aus Kongo und im letzten Gruppenspiel in Monterrey auf Europameister Niederlande. Die Mexikaner konnten sich dabei in allen drei Spielen durchsetzen und wurden verdient Gruppensieger. Etwas überraschend konnte sich Kongo in seinem Startspiel gegen die Niederlande mit 1:0 durchsetzen. Damit setzten sie den Grundstein für den zweiten Gruppenplatz, den sie – nach einer knappen 1:2-Niederlage gegen Mexiko – im abschliessenden Spiel gegen die DVR Korea mit einem 1:1 bestätigen konnten. Für die Koreaner – trotz jeweiliger 1:0-Führung in allen drei Gruppenspielen – und die enttäuschenden Niederländer, die in ihrem letzten Spiel knapp 2:3 gegen Mexiko verloren, bedeutete dies das vorzeitige Turnierende.

Gruppe B

Im heissen Monterrey fanden die Gruppenspiele von Japan, Frankreich, Argentinien und Jamaika statt. Im Startspiel überraschten die Franzosen mit einem deutlichen 3:0-Sieg



über Argentinien. Mit einem Sieg konnte ebenfalls Japan gegen Jamaika ins Turnier starten. Das Team Japans konnte sich durch ein Unentschieden gegen Frankreich und einen 3:1-Sieg über Argentinien (in Morelia) den Gruppensieg holen. Frankreich genügte eine Punkteteilung gegen Jamaika für den zweiten Gruppenrang. Dank des 2:1-Siegs über Jamaika konnte sich auch Argentinien für die Achtelfinals qualifizieren.

Gruppe C

In Pachuca trafen die Teams aus Uruguay, Kanada, England und das erstmals für eine FIFA-Endrunde qualifizierte Ruanda zusammen. Auch in dieser Gruppe legten die Teams aus Uruguay und England durch ihre Starterfolge gegen Kanada bzw. Ruanda den Grundstein für das Erreichen der Achtelfinals. Kanada erreichte gegen England im zweiten Spiel ein 2:2-Unentschieden (Torhüter Quillan Roberts [18] gelang dabei in der 87. Minute der Ausgleichstreffer). Im abschliessenden dritten Spiel der Kanadier gegen Ruanda blieb es bei einem torlosen 0:0, was beiden Teams nichts nützte. England sicherte sich mit einem 2:0-Erfolg über Uruguay den Gruppensieg.

Gruppe D

In Torreón waren die Spiele sehr ausgeglichen, und vor der letzten Spielrunde konnte jedes Team noch Gruppensieger bzw. -letzter werden. Schliesslich wurde Usbekistan – nach einer deutlichen 1:4-Auftaktniederlage gegen Neuseeland und dank zweier Erfolge gegen die USA und die Tschechische Republik – Gruppensieger. Die USA (CONCACAF-Meister) wurden nach einem torlosen Unentschieden gegen Neuseeland Zweite. Der Ozeanienmeister konnte sich als Gruppendritter ebenfalls für die Achtelfinals qualifizieren. Die Tschechen mussten hingegen als Gruppenletzte die Heimreise antreten.

Gruppe E

In Querétaro konnte sich Vize-Europameister Deutschland dank drei deutlichen Siegen den Gruppensieg sichern. Eben-

falls für die Achtelfinals qualifizieren konnten sich Ecuador – durch zwei Siege gegen Panama und Burkina Faso – sowie Panama dank eines 1:0-Startsieg über den Afrikameister aus Burkina Faso. Die Westafrikaner mussten sich torlos aus dem Turnier verabschieden.

Gruppe F

Südamerikameister Brasilien war Favorit für den Gruppensieg und konnte seine Rolle dank zwei Siegen gegen Dänemark und Australien erfolgreich bestätigen. Im letzten Gruppenspiel trafen die Brasilianer in Guadalajara, wo auf Kunstrasen gespielt wurde, auf das Team aus der Elfenbeinküste. Die Westafrikaner zeigten nach einer Auftaktniederlage gegen Australien mit einem 4:2-Sieg über Dänemark aufsteigende Tendenz. Angeführt von ihrem überragenden Stürmer Souleymane Coulibaly (19) konnten sie einen zweimaligen Rückstand gegen die Brasilianer in einen 3:2-Vorsprung umwandeln. Schliesslich mussten sie in der 93. Minute den 3:3-Ausgleich hinnehmen. Dieser Punkt sicherte ihnen aber immerhin den zweiten Gruppenplatz. Bemerkenswert war insbesondere, dass Souleymane Coulibaly alle acht Tore seines Teams erzielt hatte! Australien konnte sich dank eines 1:1-Unentschiedens gegen Dänemark ebenfalls für die



Achtelfinals qualifizieren. Dieses Spiel musste wegen heftiger Regenfälle mit Blitzen abgebrochen und auf den nächsten Tag verschoben werden. Dänemark blieb mit nur einem Punkt und dem letzten Tabellenrang unter den Erwartungen.

Achtelfinale

Usbekistan – Australien 4:0 (2:0)

WM-Neuling Usbekistan konnte sich mit einem deutlichen 4:0-Erfolg über Australien für die Viertelfinals qualifizieren. Die müde wirkenden Australier, die zwei Tage zuvor noch das wegen heftiger Regenfälle neu angesetzte Spiel gegen Dänemark in den Beinen hatten, lagen bereits nach elf Minuten 0:1 zurück. Die wirbligen Usbeken konnten noch vor der Pause durch Khakimov (11) das wichtige 2:0 erzielen. Nachdem sich die Australier durch einen Platzverweis und ein Eigentor weiter ins Hintertreffen gebracht hatten, gelang dem eingewechselten Yarbekov (20) in der 89. Minute das 4:0.

Brasilien – Ecuador 2:0 (1:0)

Brasilien dominierte von Beginn an und ging nach 16 Minuten durch Ademilson (9) verdient in Führung. Auch nach dem Rückstand agierte Ecuador aus einer kompakten Defensive und setzte auf Konterangriffe. Kurz nach Wiederbeginn traf der starke Ademilson mit einer Hereingabe den Pfosten. Ecuador reagierte auf diesen Warnschuss und spielte nun offensiver. Der kurz zuvor eingewechselte Mercado (7) und Uchuari (8) – im Nachschuss – hatten in der 61. Minute eine doppelte Ausgleichsmöglichkeit. In der Schlussphase gab es auf beiden Seiten mehrere Torchancen, die aber ungenutzt blieben. Kurz vor Schluss konnte der eingewechselte Leo (20) – im Anschluss an einen Freisstoss von Adryan (10) – per Kopf das 2:0 erzielen.

Kongo – Uruguay 1:2 (0:0)

Nach einer torlosen ersten Halbzeit gelang den auf Konter spielenden Kongolesen durch Binguila (8) das 1:0. Uruguay spielte nun offensiver und kam in der 65. Minute durch



Moreira (6) nach Zuspiel von Alvarez (8) und Aguirre (11) zum 1:1. Kurz danach hatte der unermüdliche Alvarez mit einem Weitschuss an den Innenpfosten Pech. Mehr Glück hatte wenige Minuten vor Spielende Silva (3), der mit seinem abgefälschten Freistoss für einen knappen 2:1-Sieg für Uruguay sorgte.

Japan – Neuseeland 6:0 (4:0)

Mit einem auch in dieser Höhe verdienten Sieg über Neuseeland qualifizierte sich Japan für die Viertelfinals. Der einsatzstarke Mittelfeldspieler Ishige (8) sorgte mit einem Doppelschlag binnen zwei Minuten bereits nach 22 Minuten für die Vorentscheidung. Die „Kiwis“ waren gegen die kombinationssicheren Japaner auch danach unter Druck. Selbst der reaktionsschnelle Torhüter Basalaj (1) konnte nicht verhindern, dass die Japaner durch Hayakawa (12) und ein Eigentor zur Pause bereits 4:0 in Führung lagen. In der 56. Minute gelang dem eingewechselten Minamino (9) das Tor zum 5:0. In der 80. Minute sorgte wiederum Hayakawa – nach präzisiertem Pass in die Tiefe von Akino (17) – für das Endergebnis.

Deutschland – USA 4:0 (3:0)

Mit einem nie gefährdeten 4:0-Sieg über die USA konnte sich das Team von Trainer Steffen Freund für die Viertelfinals

qualifizieren. In der Startphase hatte Ducksch (17) mehrmals knapp das Führungstor für Deutschland verpasst. Schliesslich erzielte Günter (4) in der 20. Minute per Kopf nach einer kurz ausgeführten Ecke das 1:0. Die USA hielten dagegen. In der 35. Minute rettete Deutschlands Torhüter Vlachodimos (1) vor dem schussbereiten Mario Rodriguez (9), bevor der wendige Weiser (2) fünf Minuten vor dem Pausenpfeiff ein gutes Zuspiel von Yesil (9) zum 2:0 verwerten konnte. Noch vor der Pause traf Spielmacher Can (8) mit einem Distanzschuss den Pfosten. Die USA konnten den Ball nicht aus der Gefahrenzone befreien, so dass Yesil den Ball zum 3:0 reinspitzelte. Auch nach dem Seitenwechsel fanden die Nordamerikaner kein Rezept gegen die spiel- und kombinationsstarken Europäer. Ducksch sorgte bereits in der 50. Minute für den 4:0-Endstand.

England – Argentinien 1:1 (1:1), 4:2 n. E.

Im regnerischen Pachuca setzte sich England knapp, aber verdient gegen Argentinien durch. Argentinien's Verteidiger Padilla (13) stand in der 12. Minute goldrichtig und verwertete – im Anschluss an einen Freistoss von Pinto (3) – einen Abpraller zur 1:0-Führung. Angeführt von Spielführer Chalobah (6) und dem antrittsschnellen Flügelstürmer Sterling (7), kam England aber immer besser ins Spiel. Sterling erzielte durch einen präzisen Weitschuss in der

40. Minute schliesslich den verdienten Ausgleich. In der zweiten Halbzeit konnten beide Teams auf dem schwer bespielbaren Rasen keine der wenigen Chancen zum Sieg nutzen. Schliesslich entschied das direkt folgende Elfmeterschiessen für die Engländer.

Frankreich – Elfenbeinküste 3:2 (1:2)

In dem intensiv geführten Spiel brachte der überragende Torjäger Souleymane Coulibaly (neun Tore in vier Spielen) das Team aus der Elfenbeinküste bereits in der dritten Minute in Führung. Als Diarrassouba (15) in der 25. Minute das 2:0 gelang, schien die Vorentscheidung gefallen zu sein. Mit dem Rücken zur Wand kämpften sich die Franzosen auf dem regennassen Rasen von Querétaro aber ins Spiel zurück. Frankreichs starker Angreifer Benzia (20) profitierte in der 37. Minute von einem Handelfmeter, den er sicher zum Anschlusstreffer verwandelte. Dieses Tor gab den Franzosen Auftrieb. Nangis (9) nutzte in der 65. Minute schliesslich eine Unachtsamkeit in der gegnerischen Verteidigung zum wichtigen 2:2. Benzia sorgte mit seinem zweiten Treffer in der 74. Minute für den glücklichen, aber nicht unverdienten 3:2-Erfolg für Frankreich. Das Team aus der Elfenbeinküste drängte zwar auf den neuerlichen Ausgleich, fand aber kein Mittel gegen Frankreichs Torhüter Mpsi Nzau (16).

Mexiko – Panama 2:0 (1:0)

Bereits in der zweiten Minute konnte Mexikos Torjäger Fierro (9) einen von Gomez (8) getretenen Eckball zur 1:0-Führung abfälschen. WM-Neuling Panama versuchte, mit Weitschüssen und Kontern auf das hohe Pressing der Mexikaner zu antworten. Panamas beste Gelegenheit hatte Angreifer Stephens (19) mit einem Weitschuss in der 35. Minute, aber Torhüter Sanchez (1) reagierte glänzend. Auch in der zweiten Halbzeit bestimmte Mexiko das Spiel, ohne vorerst jedoch zu einem weiteren Treffer zu kommen. Ein wiederum von Gomez (8) getretener Eckball führte schliesslich zur Entscheidung. Seine präzise Hereingabe konnte Bueno (11) kurz vor Spielende per Kopf zum 2:0 verwerten.

Viertelfinale

Uruguay – Usbekistan 2:0 (1:0)

Nach einer beidseitig vorsichtig geführten Startphase bekam Uruguay den auf Konter lauern den Gegner besser in den Griff. Der rechte Mittelfeldspieler Alvarez hatte nach 27 Minuten die erste Torchance, aber Usbekistans Torhüter Kholmurodov (12) war zur Stelle. Zwei Minuten später gelang Charamoni (16) das Führungstor für die Südamerikaner. Usbekistan spielte nun offensiver und hätte in der 37. Minute durch einen Weitschuss von Sabirkhodjaev (8) fast den Ausgleich erzielt. In der zweiten Halbzeit nahm Uruguay das Heft wieder in die Hand und kam in der 64. Minute durch Aguirre auf Zuspiel von Moreira zum 2:0. In der 75. Minute hätten die Südamerikaner per Elfmeter noch auf 3:0 erhöhen können, aber der gefoulte Mendez (10) scheiterte am reaktionsschnellen Kholmurodov.

Japan – Brasilien 2:3 (0:1)

In seinem ersten Naturrasenspiel kam Brasilien (nach vier Spielen auf dem Kunstrasen von Guadalajara) zu einem hart umkämpften 3:2-Sieg gegen die nie aufsteckenden Japaner. Beide Teams versuchten zunächst erfolglos, mit ihrem Kurzpassspiel zum Erfolg zu kommen. Schliesslich brachte ein präzise getretener Eckball von Adryan den Brasilianern die Führung. Leo stieg am höchsten und sorgte per Kopf für das 1:0. Danach verflachte das Spiel bis zur Pause. Kurz nach dem Seitenwechsel nutzte Brasiliens Angreifer Ademilson eine Unachtsamkeit in der japanischen Verteidigung zum 2:0. Nach einer Stunde gelang Adryan nach einem Dribbling mit einem wuchtigen Schuss unter die Latte das 3:0. Die Japaner, die zuvor mit einem Lattenschuss von Ishige Pech gehabt hatten, kämpften sich durch Tore des eingewechselten Nakajima (14) und Hayakawa ins Spiel zurück. Brasilien brachte den Vorsprung aber über die Runden.

Deutschland – England 3:2 (2:0)

Im europäischen Duell gelang Deutschland bereits in der 7. Minute die Führung. Yesil verwertete im zweiten Anlauf

ein gutes Zuspiel von Weiser. Auf der Gegenseite verfehlte Angreifer Hope (9) in der 14. Minute das Tor nur knapp. Die Deutschen hatten nach 20 Minuten Pech, als Yesils Drehschuss am Pfosten abprallte. Erfolgreicher war Defensivspieler Ayhan (14), der nach einem Eckball am schnellsten reagierte und zum 2:0 traf. Nach der Pause hatte Chalobah den Anschlusstreffer auf dem Fuss, aber Vlachodimos konnte seinen Fallrückzieher reaktionsschnell abwehren. Im Gegenzug schloss Yesil eine Kombination von Can und Weiser zum 3:0 ab. England steckte jedoch nicht auf und wurde mit zunehmender Spieldauer stärker. Die Bemühungen wurden durch zwei Tore von Magri (15; Elfmeter in der 67. Minute) und Hope (83. Minute) belohnt. In der dramatischen Schlussphase konnten die Deutschen die Führung nur mit Glück halten.

Frankreich – Mexiko 1:2 (1:1)

In der temporeichen Anfangsphase gelang dem Gastgeber nach 14 Minuten durch Escamilla (6) die Führung. Drei Minuten später konnte Frankreichs Ikoko (2) mit einem Schuss aus spitzem Winkel Torhüter Sanchez (1) überraschen und ausgleichen. Auch danach wurde die Partie intensiv geführt, aber bis zur Pause gab es keine weiteren Treffer. Knapp fünf Minuten nach Wiederbeginn entwischte der schnelle Fierro und brachte Mexiko wieder in Führung. Nachdem Gomez und Fierro Torchancen zum 3:1 knapp verpasst hatten, verstärkte Frankreich in der Schlussphase den Druck. Torhüter Sanchez behielt aber die Übersicht und sicherte seinem Team den Einzug ins Halbfinale.



Halbfinale

Uruguay – Brasilien 3:0 (1:0)

Bereits nach einer Minute überraschte Uruguay seinen Nachbarn mit einem Warnschuss. Moreira verfehlte nach einer feinen technischen Einzelleistung das Tor nur knapp. Brasilien kontrollierte darauf zwar das Spielgeschehen, ohne allerdings torgefährlich zu sein. Nach 20 Minuten wurde Aguirre von Brasiliens Schlussmann im Strafraum gefoult. Den fälligen Elfmeter verwandelte Alvarez zum 1:0. In der Folge versuchte Brasilien erfolglos, die kompakte Abwehr Uruguays durch Kurzpassspiel zu überwinden. Distanzschüsse von Leo, Admilson und Emerson (6) verfehlten das Ziel oder wurden von Uruguays Torhüter Cubero abgewehrt. Mitte der zweiten Halbzeit kam Uruguay wieder besser ins Spiel, und nach 72 Minuten gelang dem eingewechselten San Martin (19) das wichtige 2:0. Brasilien drängte auf den Anschluss, kassierte in der Nachspielzeit aber noch das 0:3 durch Mendez. Das Team von Fabian Coito erreichte damit erstmals das Finale einer FIFA U-17-Weltmeisterschaft.

Deutschland – Mexiko 2:3 (1:1)

Im heissen und trockenen Torreón entwickelte sich von Beginn an eine packende und schliesslich dramatische Begegnung. Unterstützt von ihren lautstarken und begeisterten Anhängern, gelang Mexiko ein Start nach Mass. In der 3. Minute verwertete Gomez per Kopf eine genaue Flanke von Verteidiger Caballero (5). Deutschland liess sich vom frühen Rückstand aber nicht beirren und kombinierte gewohnt sicher. In der 10. Minute gelang Yesil mit seinem sechsten Turniertor der 1:1-Ausgleich. Das Spiel ging bis zur Pause ohne zählbares Ergebnis auf und ab. Nachdem Can einen perfekten Sololauf mit dem 2:1 für Deutschland abschloss (60. Minute), sah es nach einem Erfolg der Europäer aus. Diese mussten aber dem hohen Tempo Tribut zollen. Kurz nach Auswechslung des verletzten Can gelang Espericueta (7) durch einen direkt verwandelten Eckball der 2:2-Ausgleich. Bei dieser Aktion verletzte sich Gomez am Kopf und wurde minutenlang am Spielfeldrand gepflegt. Er konnte danach nur mit einem

dicken Kopfverband weiterspielen, doch sein Einsatz wurde belohnt! In der 90. Minute erzielte er nach einem Eckball per Fallrückzieher den umjubelten 3:2-Siegtreffer.

Spiel um den dritten Platz

Brasilien – Deutschland 3:4 (3:2)

Die über 90 000 Zuschauer im Aztekenstadion von Mexiko-Stadt sahen eine unterhaltsame, torreiche Partie. Aydin (11) gelang nach 20 Minuten nach perfektem Zuspiel von Yesil das 1:0 für Deutschland. 13 Minuten später stand es nach Toren von Wellington (18) und zweimal Adryan aber 3:1 für Brasilien. Dem kurz zuvor eingewechselten Günter (4) gelang noch vor dem Pausenpfeiff der Anschluss. Nach dem Seitenwechsel konnten die Europäer das Spiel noch drehen und dank Toren von Aycicek und Aydin 4:3 gewinnen.

Finale

Uruguay – Mexiko 0:2 (0:1)

Vor über 100 000 Zuschauern im ausverkauften Aztekenstadion sicherte sich Mexiko als erster Gastgeber den U-17-Weltmeistertitel. Für das Team von Trainer Raul Gutierrez wurde ein Traum Wirklichkeit! Im kampfbetonten Finale nutzte der Gastgeber seine Stärke bei Standardsituationen nach einer halben Stunde aus. Nach einem zu kurz abgewehrten Eckball gelangte ein Flankenball zum kopfballstarken Fierro, dessen Zuspiel Briseno (4) zum umjubelten Führungstor verwertete. Uruguay bemühte sich redlich und hatte Pech, als Alvarez drei Minuten später nur den Innenpfosten traf. Nach der Pause traf der früh für den verletzten Aguirre eingewechselte San Martin wiederum nur den Innenpfosten. Auf der anderen Seite vergab Mexiko mehrere Chancen zur Vorentscheidung. Schliesslich gelang dem kurz zuvor für Fierro eingewechselten Casillas in der Nachspielzeit das 2:0. Unter grossem Applaus durfte Spielführer Briseno von FIFA-Präsident Joseph S. Blatter anschliessend den Siegerpokal entgegennehmen.





Technical and
tactical analysis

Technical and tactical analysis

Authors: Willi Ruttensteiner and Dany Ryser

1. Introduction

The key factors for success at this competition were good technical and tactical ability, individuality, physical fitness, mental strength, outstanding team medical care and a professional approach to dealing with the local conditions. The early elimination of European champions the Netherlands was one of the biggest surprises in the group stage. Encouragingly, 98 goals were scored during the 36 matches played in this first round. The teams produced varied performances in the round of 16 and the quarter-finals, with Japan running out 6-0 winners against New

Zealand, for example. On the other hand, the semi-finals and the final could hardly have been any more exciting, with the very best teams serving up wonderful encounters. The final four stood out above all on account of their tactical flexibility as well as eye-catching individual players.

2. Formations

Clearly defined but flexible formations

All of the teams were well organised and were set up to accommodate their players' individual strengths. The formations used provided the teams with a basic structure, but were flexible enough that the players had scope to move around and unleash their potential. The best





teams found the perfect balance between having clearly recognisable systems and principles yet still offering their players scope to give expression to their individual strengths and creativity.

Four-man defences predominate

All of the participating teams played with a back four. This is mainly down to the fact that this formation allows optimal coverage of the entire width of the pitch and affords good opportunities for switching from defence to attack. All of the teams also identified the importance of the goalkeeper position, with goalkeepers generally functioning as a kind of libero, not only anticipating long balls behind the defence but also initiating attacks after regaining possession.

Variety of midfield formations

Half of the teams (12), including Germany, Brazil and England, played with five midfielders. With the exception of Argentina (in the group matches) and Côte d'Ivoire, these teams played with two largely defensive central midfielders and three more attacking midfielders behind a single attacker. Nine teams (including Mexico, Uzbekistan and Panama) played with a four-man midfield, almost always in a flat formation, and two strikers. Japan and Jamaica lined up with three mainly centrally positioned midfielders behind three attackers. Uruguay, on the other

hand, lined up with at least six players who got behind the ball, and often left three players upfield in readiness for a quick attack.

The following trends were evident across all the teams:

- Those who played with one central attacker usually positioned a playmaker behind him.
- There were always two players on the wings, and the full backs regularly got involved in the attacks.
- When teams played with two strikers, they usually complemented each other effectively thanks to their varying playing styles (large and athletic or small, fast and agile).

Variable and flexible

The best teams demonstrated impressive flexibility and tactical awareness. They were able to vary their style of play to match their opponents or the match score and to make adjustments when required, and always in such a way that they were able to bring their strengths to the fore.

3. Defence

Zonal system

All of the teams opted for a ball-oriented zonal defensive system. This style of play is marked by great compactness: when possession is lost, pressure is immediately applied on the opponent in possession of the ball, giving the team time to reorganise itself. The switch back to defence is equally quick. Often it takes only a few seconds for nine of the team's players to position themselves behind the ball when possession is lost. The gaps in and between the different lines of the team's formation are so small that the defending team usually has an extra man in the vicinity of the player in possession and thus forces their opponents into making a mistake. While a striker closes down the opponents during their build-up play, at least five midfielders positioned behind this striker close down the space in the midfield. The four

defenders behind these midfielders anticipate the balls in behind but attempt to maintain their positions in such a way that no space opens up between the defence and the midfield. The goalkeeper's positional play is attuned to this style of defence. He has to monitor the space behind the four-man defence and run out to intercept and clear long balls.

Midfield pressing provides the platform

Most of the teams opted for a system of midfield pressing. They closed down the space just in front of or over the halfway line and applied pressure on their opponents. Some teams dropped deeper against the teams which were strong in possession (e.g. Mexico and Japan) and played their pressing game between their own penalty area and the centre circle.

Only hosts Mexico were brave enough to chase down the ball further up the pitch, attack their opponents immediately after regaining possession and play with a high defensive line. This intense pressing required tireless running, controlled aggression and great commitment. Most of the matches were played in considerable heat or at altitude and only Mexico were brave enough to apply these tactics consistently.

Professional tackling

Most of the players showed impressive tackling ability. They were rarely outplayed and showed an effective ability to decide when to slow their opponents down and manoeuvre them around, and when to commit aggressively to tackling. In many cases, they played with ruthlessness and their tackles were often on the limit. Some teams who tackled too recklessly paid the price in the form of too many fouls and yellow and red cards.

Making transitions – and the correct decision

The teams which conceded the fewest goals were those who were able to switch quickly to defence after losing possession and who had the ability to make the right

decision about whether to attempt to win back the ball immediately or drop back and press in midfield. Of course, these teams also found the right balance between their attacking tactics when regaining possession and their defensive tactics.

4. Forward play

Positive thinking brings results

The forward play during the competition was characterised by reliable passing under pressure and imaginative wing play, as well as switching of the play, quick transitions between defence and attack and effective movement off the ball. The quality of the attacking play was dependent upon the technical and tactical abilities of the players, the team's playing style, the match score, the match situation and, of course, the quality of the opponents. During their build-up play, the teams took up the attacking positions clearly laid out for them by the coaches quickly and tried to use the full width and length of the pitch. The attacks usually began with the goalkeeper or with the back four spread right across the pitch. The full backs and centre backs, who were strong with the ball at their feet, attempted to pave the way for an attack or a direct ball behind the opponents' defence by passing the ball quickly. Because many teams only deployed a single striker, the central defenders were continually able to use the available space to advance into the opponents' midfield area or open up play with a cross-field pass or a pass in behind the defence. Alternatively, the central midfielders made themselves available to receive the ball and most attacks were built up through the middle. The players in the wide positions became dribbling wingers when their teams were on the attack. They made the pitch wider in order to then pave the way for goalscoring success through imaginative wing play or, on the other hand, dribbling into the middle and attempting to score themselves, as demonstrated by the

talented England player Sterling (7) in his team's match against Argentina. It was interesting to note the manner in which attacking midfielders or, depending on the style of player, a deep-lying striker took up a position between the opponents' defensive line and their midfield. This type of play between the lines caused the defending teams major headaches. In attack, the trend was towards playing with one central striker, although some teams played with twin attackers, including eventual champions Mexico.

Passing – the simplest option is often the best

The best teams kept the ball on the ground and passed the ball quickly (playing at a high tempo increases the speed of the attack), directly and precisely. Above all in defence and midfield, they kept their touches to a minimum. Passing the ball around in triangle shapes meant the player in possession

had several passing options. The excellent quality of many individual players was also evident in technical and tactical details such as the way they controlled passes and ran with the ball. The best teams attempted to change their point of attack by circulating the ball around quickly, with the excellent off-the-ball movement of the players providing many passing options, and these teams also retained possession when it was not possible to launch a quick attack. Japan recorded 620 successful passes (92% of all the passes they played) in their match against New Zealand, a figure that is currently only bettered in world football by FC Barcelona and Spain.

Speedy counter-attacks from a steady defence

In order to be successful, even youth teams have to master the art of counter-attacking. The days when teams



concentrated on safeguarding possession after winning the ball back are long gone. Instead, teams nowadays are expected to play the ball forward to their striker(s) as quickly as possible after regaining possession in order to exploit the gaps left by their opponents. Effective counter-attacking requires good intuition and quick reading of the game by the players. Speedy transitions from defence to attack were one of the most important aspects of this tournament. These transitions require teams to organise their defences quickly after losing possession and surprise their opponents with high-tempo play after regaining possession. The first move after regaining possession and the ensuing first pass or dribble was key to launching a counter-attack. Most of the quick counter-attacks were launched through a long ball to the front, through quick passing or by a player dribbling at high speed. The aim was to reach the opponents' goal as quickly as possible. If the ball was won in the team's own half of the pitch and played forward quickly, it was a characteristic of the best teams that their defenders moved up to the halfway line. The teams also showed an outstanding ability to launch a counter-attack using the goalkeeper, by means of carefully directed throw-outs or technically and tactically adept kick-outs. The Uruguay goalkeeper Cubero (1), who was voted goalkeeper of the tournament by the Technical Study Group, provided a fine example of this art.

The importance of wing play

The most effective means of attack against teams which defended in depth was to deliver crosses from the wings. The statistics from this FIFA U-17 World Cup show emphatically that at least 20 of the goals scored were created on the wings. Several goals were created in wide positions and then rounded off with passing play in the middle. The best teams knew how to open up the game via the wings. They used the full width of the pitch and thus drew their opponents' defence out of position. The key elements of this style of play are changes of position, speedy dribbling and decisiveness in one-on-one situations,

bringing players from deeper positions into play (supporting runners), variable combination play via the flanks and playing dangerous passes between defenders or in behind the four-man defence from deeper-lying forward positions. It is also worth noting the excellent quality of the crosses that were delivered by players running at full speed.

Goals and their consequences

This FIFA U-17 World Cup once again showed that the team that scored the first goal almost always goes on to win the match. Many impressive teams were eliminated due to their failure to make the most of their goalscoring opportunities or due to self-inflicted mistakes. On the other hand, goalscorers are a key factor in a team's success.

Set pieces

In total, 41 goals in this tournament were scored from set pieces. The importance of set pieces was shown in the semi-final in which Mexico overcame Germany 3-2. Mexico scored two of their three goals from corner kicks or in the passage of play immediately ensuing corner kicks, and it was this which ultimately secured their place in the final. The decisive factors for successful set pieces were specialists, the quality of the execution, well-rehearsed runs, feints and tricks as well as the reaction of the opponents' defence, of course. Only Germany and England used a zonal system when defending corner kicks or free kicks from wide positions. All of the other teams used a combination of zonal marking and man-marking.

Outlook

FIFA age-group competitions provide a benchmark for modern football. These competitions show the associations, clubs, coaches, experts and specialists the demands of top-level international football and thus for their training. In the future, player development will be based on the best possible technical and tactical training, individualisation in all areas and also on maximising talented players' full potential in terms of their footballing ability, fitness, mental strength and health.

Analyse technique et tactique

Auteurs: Willi Ruttensteiner et Dany Ryser

1. Introduction

Les facteurs clé du succès ont été de grandes compétences technico-tactiques, les individualités, la condition physique, la force mentale, les excellents soins médicaux prodigués aux joueurs et la gestion professionnelle de l'environnement. À l'issue des 36 matches de la phase de groupes – au cours desquels un total de 98 buts ont été inscrits –, la plus grosse surprise fut incontestablement l'élimination prématurée des Pays-Bas, champions d'Europe. Les huitièmes et quarts de finale ont été dans l'ensemble assez inégaux, à l'image de la victoire du Japon sur la Nouvelle-Zélande 6-0. Les demi-finales et la finale ont revanche offert une tension incroyable, les meilleures équipes livrant de superbes

affrontements. Ces équipes se démarquaient avant tout par leur flexibilité tactique, mais aussi par des joueurs uniques aux qualités supérieures à la moyenne.

2. Systèmes de jeu

Des systèmes clairs, mais flexibles

Toutes les équipes disposaient d'une bonne organisation, adaptée aux qualités individuelles des joueurs. Le système de jeu forme la structure de base dans laquelle une équipe évolue. Toutefois, les systèmes étaient appliqués de manière flexible afin que les joueurs puissent s'épanouir et utiliser leur potentiel. Les meilleures équipes ont trouvé un équilibre optimal entre des systèmes et stratégies clairement reconnaissables et une certaine liberté laissée aux joueurs pour leur développement individuel et leur créativité.



Défense à quatre systématique

Toutes les équipes engagées dans cette compétition ont évolué avec une défense à quatre, de façon à couvrir de manière optimale la largeur du terrain tout en profitant des avantages offensifs que ce système procure. Le gardien de but jouait un rôle important dans toutes les équipes, se positionnant derrière sa ligne de quatre défenseurs tel un libéro afin d'anticiper les longs ballons dans le dos de sa défense, et se chargeant d'initier les offensives une fois le ballon récupéré.

Variantes au milieu

La moitié des équipes (12) – parmi lesquelles l'Allemagne, le Brésil et l'Angleterre – évoluaient avec cinq milieux de terrain. À l'exception de l'Argentine (durant le premier tour) et de la Côte d'Ivoire, ces équipes alignaient deux milieux défensifs axiaux et trois milieux offensifs derrière un unique attaquant de pointe. Neuf équipes (parmi lesquelles le Mexique, l'Ouzbékistan et le Panamá) évoluaient avec quatre milieux de terrain quasiment sur la même ligne derrière deux attaquants. Le Japon et la Jamaïque alignaient quant à eux trois milieux axiaux et trois attaquants. Du côté de l'Uruguay, les défenseurs venaient régulièrement apporter le surnombre au milieu, et trois joueurs restaient aux avant-postes afin d'exploiter les ballons de contre.



Les tendances suivantes ont été observées chez toutes les équipes :

- lorsqu'une équipe alignait une seule pointe, celle-ci était soutenue par un meneur axial positionné en retrait ;
- les ailes étaient toujours occupées par deux joueurs, les arrières latéraux participant régulièrement aux offensives ;
- lorsqu'une équipe alignait deux attaquants de pointe, ces deux joueurs avaient des profils complémentaires (grand et athlétique, et petit, vif et rapide).

Variable et flexible

Les meilleures équipes ont impressionné par leur flexibilité et leur intelligence de jeu.

Elles étaient capables de faire évoluer leur jeu en fonction de l'adversaire et du score, et d'apporter des modifications lorsque cela était nécessaire.

3. Organisation défensive

Défense en zone

Toutes les équipes ont utilisé un système défensif en zone focalisé sur le porteur du ballon. Ce système se caractérise par une grande compacité. Après une perte de balle, les joueurs vont immédiatement presser le porteur du ballon, afin de permettre à leur équipe de s'organiser. Ainsi, les équipes sont très rapidement replacées. Souvent, quelques secondes après avoir perdu le ballon, neuf joueurs de champ seront repositionnés entre le ballon et leur but. Les distances entre les différents blocs sont si courtes que l'équipe qui défend se retrouve généralement en surnombre autour du porteur et pousse l'adversaire à commettre une erreur. Tandis qu'un attaquant gêne la relance de l'adversaire, cinq joueurs s'occupent de fermer les espaces au milieu de terrain. Les quatre arrières anticipent les passes en profondeur, mais s'efforcent de garder leur position afin de ne laisser que très peu d'espace entre la défense et le milieu de terrain. La position du gardien de but est adaptée à ce système défensif :



il surveille les espaces derrière ses quatre arrières et anticipe les longs ballons lorsque cela est nécessaire.

Pressing au milieu de terrain

La majorité des équipes exercent un pressing au milieu de terrain. Elles ferment les espaces aux environs de la ligne médiane et font pression sur l'adversaire. Contre les équipes à l'aise techniquement (comme le Mexique et le Japon), certaines équipes avaient tendance à reculer quelque peu et à n'exercer leur pressing qu'entre l'entrée de la surface de réparation et le milieu du terrain.

Le Mexique est la seule nation à avoir osé presser immédiatement l'adversaire une fois le ballon perdu tout en conservant une défense haut placée. Ce pressing intense sur l'adversaire requiert une excellente condition physique, une agressivité contrôlée et une grosse détermination. Étant donné que les rencontres ont été disputées sous une grosse chaleur ou en altitude, seuls le pays hôte a réellement été capable de conserver ce style de jeu.

Après duels

La majorité des joueurs ont impressionné par leur comportement en situation de un-contre-un. Ils n'ont été que rarement pris en défaut, et ont habilement choisi

d'accompagner les mouvements de leur adversaire ou d'attaquer le ballon dans les pieds de ce dernier. Leur agressivité était telle que les duels étaient souvent à la limite de la régularité. Certaines équipes abordaient les duels avec virulence et un certain manque de contrôle, et ont ainsi commis de nombreuses fautes et ont reçu des cartons jaunes et rouges.

Transition rapide et justesse de décision

Les équipes qui ont concédé le moins de buts se sont mises en évidence par leur transition rapide après avoir perdu le ballon et par les bonnes décisions prises au niveau du repli défensif ou de la mise en place d'un pressing au milieu de terrain. Logiquement, ce système était optimal en vue de lancer des offensives une fois le ballon récupéré.

4. Animation offensive

Le tempérament offensif récompensé

L'animation offensive reposait sur un jeu de passes fiable même sous pression, un jeu sur les ailes percutant, de rapides transitions entre la défense et l'attaque et un excellent jeu sans ballon. La qualité des attaques dépendait des capacités



techniques et tactiques des joueurs, du style de jeu de l'équipe, du score, de la situation et bien entendu, du niveau de l'adversaire. Lors qu'elles construisaient leurs attaques, les équipes prenaient bien soin de respecter les positions offensives préalablement fixées par leur sélectionneur. Les joueurs allaient rapidement se positionner et s'efforçait d'utiliser au maximum la largeur et la profondeur du terrain. Les attaques étaient généralement initiées par le gardien de but ou par la défense à quatre, souvent bien écartée. Les arrières latéraux et centraux, souvent à l'aise balle au pied, ont souvent initié les attaques par des passes rapides ou de longs ballons dans la profondeur. Étant donné que beaucoup d'équipes évoluaient avec un seul attaquant, les défenseurs centraux pouvaient utiliser l'espace disponible pour avancer balle au pied dans le camp adverse ou pour ouvrir le jeu par une longue passe. Les milieux axiaux se rendaient également disponibles, et initiaient ainsi la plupart des offensives. Les joueurs excentrés ont fait valoir leur qualité de dribble lorsque leur équipe attaquait. Ils permettaient ainsi d'élargir le jeu et de créer le danger, que ce soit par des débordements ou en repiquant dans l'axe pour essayer de marquer eux-mêmes, à l'image du talentueux Anglais Sterling (7) contre l'Argentine. Il était également intéressant de voir comment les milieux offensifs ou les attaquants de soutien se plaçaient entre la ligne défensive adverse et la ligne des milieux de terrain. Ce positionnement entre les lignes a posé de nombreux problèmes aux défenses. En attaque, la tendance était de jouer avec un seul avant-centre, même si certaines équipes ont aligné deux attaquants, à l'image du champion du monde mexicain.

Passes : l'option la plus simple est souvent la meilleure

Les meilleures équipes conservaient le ballon au sol et le faisaient circuler rapidement de manière directe et précise.

En défense et au milieu de terrain, les joueurs avaient tendance à limiter leur nombre de touches de balle et à jouer en triangle. Les excellentes qualités individuelles de certains joueurs étaient d'autant plus apparentes au niveau de plusieurs aspects technico-tactiques, comme la première touche de balle et la conduite de balle. Les meilleures équipes ont amorcé leurs attaques en faisant circuler le ballon rapidement, profitant de l'excellent jeu sans ballon des joueurs pour se créer plusieurs options de passes. Lorsqu'une attaque rapide n'était pas possible, ces équipes patientaient en conservant le ballon. Face à la Nouvelle-Zélande, le Japon a réussi 620 passes (92% du total de passes jouées) – seul le FC Barcelone et la sélection espagnole ont un ratio supérieur dans le monde.

Contre-attaques rapides et défense solide

Afin de gagner, les équipes juniors doivent obligatoirement maîtriser l'art de la contre-attaque. Le temps où les équipes temporisaient une fois le ballon récupéré est révolu depuis longtemps. Dans le football moderne, les équipes cherchent à trouver leurs attaquants aussi rapidement que possible lorsqu'elles récupèrent le ballon afin d'exploiter les espaces laissés par leur adversaire. Pour être efficaces en contre-attaque, les joueurs doivent avoir une bonne intuition et lire le jeu rapidement. Les transitions rapides de la défense à l'attaque sont une des caractéristiques les plus importantes observées durant cette compétition. Les équipes doivent organiser leur défense rapidement une fois le ballon perdu et surprendre l'adversaire en jouant vite dès la récupération. Le premier mouvement effectué après la récupération du ballon, et la première passe ou le premier dribble qui s'ensuit, sont capitaux en vue de déclencher une contre-attaque dangereuse. La plupart des contre-attaques étaient lancées par de longs ballons en profondeur, par des enchaînements rapides de passes, ou par un joueur dribblant à grande vitesse, l'objectif étant d'atteindre le but adverse aussi rapidement que possible. Lorsqu'elles récupéraient le ballon dans leur propre camp et se projetaient vers l'avant, les meilleures équipes avaient tendance à faire avancer leurs

défenseurs au niveau de la ligne médiane. Les équipes ont également montré une excellente capacité à initier leurs contre-attaques en utilisant leur gardien de but, que ce soit par ses relances à la main ou au pied. L'Uruguayen Cubero (1) – élu meilleur gardien de l'épreuve par le Groupe d'étude technique – en est la parfaite illustration.

L'importance du jeu sur les ailes

Le moyen le plus efficace de mettre à mal les équipes défendant bas était de centrer depuis les ailes. Les statistiques de cette édition montrent qu'au moins 20 buts ont été initiés sur les ailes. Les meilleures équipes utilisaient toute la largeur du terrain afin de créer des espaces dans la défense adverse. Les éléments clés de ce style de jeu sont les permutations, les dribbles rapides, l'efficacité en un-contre-un, les combinaisons sur les ailes et notamment les dédoublements des latéraux, ainsi que les passes entre les défenseurs ou dans leur dos. Les joueurs ont également montré une excellente qualité de centres, même en pleine course.

Buts et conséquences

Cette Coupe du Monde U-17 a une nouvelle fois prouvé que l'équipe qui ouvre le score s'impose quasi systématiquement au final. Beaucoup d'équipes ont été éliminées en raison de leur manque de réalisme ou d'erreurs réhivitoires. En outre, les buteurs sont un facteur important dans le succès d'une équipe.

Coups de pied arrêtés

Au total, 41 buts ont été inscrits sur coups de pied arrêtés dans cette compétition. L'importance des coups de pied arrêtés a été démontrée lors de la demi-finale qui a vu le Mexique battre l'Allemagne 3-2 : deux des trois buts mexicains ont été marqués consécutivement à un coup de pied de coin. Les éléments clés garantissant l'efficacité des coups de pied arrêtés sont la qualité de l'exécution, les courses prédéfinies, les feintes et autres combinaisons sans oublier, bien entendu, la défense adverse. Seules l'Angleterre

et l'Allemagne ont utilisé un système de zone lorsqu'elles défendaient sur des coups de pied de coin ou des coups francs excentrés. Les autres équipes utilisaient toutes un système combinant défense de zone et marquage individuel.

Perspectives

Les Coupes du Monde de la FIFA de toutes les catégories d'âge sont toujours un excellent révélateur des tendances du football moderne. Ces compétitions montrent aux associations, aux clubs, aux sélectionneurs, aux experts et aux spécialistes quelles sont les exigences du plus haut niveau international dont ils devront tenir compte pour leur système de formation. À l'avenir, le développement d'un joueur sera focalisé sur le meilleur enseignement technico-tactique possible, une individualisation de tous les domaines et l'exploitation maximale du potentiel des jeunes talents en termes de santé et de qualités physiques, mentales et footballistiques.



Análisis técnico y táctico



Autores: Willi Ruttensteiner y Dany Ryser

1. Introducción

Los factores que determinaron el éxito de algunos equipos fueron la gran habilidad técnica y táctica, la individualidad, la excelente condición física, la fuerza mental, el magnífico asesoramiento médico-deportivo de los equipos y la profesionalidad para adaptarse a las condiciones locales.

En la fase de grupos se marcaron 98 goles en 36 encuentros y la gran sorpresa fue la eliminación prematura del campeón europeo Holanda. El rendimiento general aumentó en

octavos y cuartos de final, y por ello, una escuadra como Japón pudo imponerse a Nueva Zelanda por 6-0. La emoción se acrecentó en semifinales y en las contiendas finales. Las mejores selecciones, caracterizadas por su flexibilidad táctica, pero también por solistas fuera de lo común, ofrecieron un espectáculo sobresaliente.

2. Sistemas de juego

Sistemas claros, pero flexibles

Cada equipo estaba organizado de acuerdo a las cualidades de cada uno de sus jugadores y el sistema elegido constituía el armazón en el que se movía el equipo. Los diversos

sistemas se manejaron con tal flexibilidad que los jugadores podían desenvolverse en ellos y explotar su potencial. Los mejores equipos hallaron el equilibrio entre las nociones de juego y sistemas fácilmente reconocibles y los espacios para el desarrollo individual y la creatividad.

Se ha impuesto la línea defensiva de cuatro hombres

En este torneo todos los equipos jugaron con una línea defensiva de cuatro hombres. Los motivos principales de ello se encuentran en la capacidad de cubrir toda la anchura del campo y en las buenas transiciones al ataque. Todos los equipos reconocieron la importancia del portero, quien jugaba como líbero detrás de la línea de cuatro y se anticipaba a los pases en largo detrás de su defensa, además de iniciar el ataque tras recuperar el esférico.

Variantes en la media cancha

La mitad de los equipos (12), entre otros, Alemania, Brasil e Inglaterra, jugó con cinco medios. Con excepción de Argentina (en los partidos de grupo) y Costa de Marfil, estos equipos jugaron con dos centrocampistas defensivos y tres ofensivos detrás de un solo delantero. Nueve selecciones (entre otras, México, Uzbekistán y Panamá) jugaron con cuatro centrocampistas, dispuestos casi siempre en línea, y dos arietes. Japón y Jamaica ensayaron con tres medios y tres puntas. En Uruguay casi siempre se pudo ver que seis jugadores resguardaban la retaguardia y a menudo se quedaban tres hombres adelante, listos para el contraataque.

En todos los equipos fue posible ver las siguientes tendencias:

- Detrás de un delantero central jugaba casi siempre un armador de juego.
- Los carriles exteriores casi siempre los ocupaban dos hombres y los laterales defensivos regularmente se cubrían entre sí al ataque.
- Al jugar con dos delanteros, estos se complementaban por tener perfiles diferentes (grandes y atléticos con pequeños, rápidos y ágiles).

Variable y flexible

Los mejores equipos destacaron igualmente por su flexibilidad y su juego inteligente. Podían, según el adversario y la situación del partido, cambiar su táctica y, si era necesario, adaptarla, pero siempre de forma que pudiesen dar lo mejor de sí mismos.

3. Sistemas defensivos

Juego zonal

Todos los equipos recurrieron al marcaje zonal orientado al balón, caracterizado por una formación compacta. Tras perder el balón, se ejercía presión sobre el adversario en posesión del esférico a fin de que el propio equipo pudiera organizarse de inmediato. Como era de esperar, las escuadras hacían una veloz transición. Frecuentemente se observaba a nueve jugadores persiguiendo la pelota unos segundos después de haberla perdido. Las distancias entre las líneas eran tan reducidas que casi siempre el equipo defensor lograba la superioridad numérica cerca del balón, forzando así al adversario a cometer errores. Mientras un delantero se encargaba de descolocar al contrario, en la mayoría de los casos cinco jugadores cerraban espacios en el medio campo. En la zaga, la línea defensiva de cuatro hombres se anticipaba a los pases en profundidad, pero tratando de mantener sus posiciones de tal modo que entre la defensa y el campo no hubiera huecos. El juego posicional del guardameta se adaptaba a este sistema defensivo, ya que debía vigilar el área detrás de la línea de cuatro hombres y en caso necesario salía y rechazaba los balones largos.

Presión en el medio campo

La mayoría de los equipos ejerció presión en el medio campo. En las inmediaciones de la línea media cerraban espacios y presionaban al contrario. Frente a equipos poderosos (como México o Japón), algunos equipos reculaban un poco y presionaban entre el área penal y el círculo central.

Solo México se atrevía a presionar de inmediato al adversario, a atacarlo tras perder posesión del balón y a jugar con la defensa adelantada. Esta intensa presión en la mitad del campo adversario exige un gran despliegue físico, una agresividad controlada y mucha determinación. Como los partidos se disputaron bajo un fuerte calor o a gran altura, solo el anfitrión tuvo el valor de mantener este tipo de juego.

Duelos profesionales

Fue impresionante ver cómo se comportó la mayoría de jugadores en el uno contra uno. Pocas veces se dejaron engañar y supieron distinguir entre cuándo debían parar al rival y hacerse con el balón y cuándo debían buscar decididamente el duelo. Llegado el momento, afrontaban el reto resueltos y alcanzaban los límites de lo permitido. Algunos equipos que abordaban situaciones de uno contra uno de modo enérgico y descontrolado pagaron caro su intervención con muchas faltas y las consiguientes tarjetas amarillas y rojas.

Rápida transición y decisión acertada

Los equipos que recibieron pocos goles se distinguieron también por la rápida transición al ataque tras perder el esférico y por tomar la decisión correcta de lanzarse al ataque o retroceder para ejercer presión desde el medio campo. Queda entendido que el ataque de estos equipos tras recuperar el balón concordaba a la perfección con su comportamiento defensivo.

Sistemas ofensivos

Valor para arriesgar. Mentalidad luchadora

El juego ofensivo se caracterizó por un juego de toques sin arriesgar bajo presión, una variedad de jugadas por los extremos combinada con cambio de bandas, la veloz transición y las jugadas sin balón en el momento preciso. La calidad del juego de ataque dependía del nivel técnico-

táctico del jugador, de la filosofía de juego, del marcador, de la situación del partido y por supuesto de la calidad del rival. En el armado de juego se cumplía al pie de la letra la alienación ofensiva dispuesta por el entrenador. Los jugadores ocupaban raudos sus posiciones e intentaban desplegar su juego a lo largo y ancho del terreno. Las jugadas comenzaban a partir del arquero o bien en la línea de cuatro hombres extendida a todo lo ancho. Los zagueros laterales, pero sobre todo los centrales, buscaban mediante veloces pases la verticalidad en el ataque. Debido a que muchos equipos atacaban con un solo delantero, los defensas centrales podían constantemente aprovechar los espacios que se creaban y lograban el desborde en la mitad contraria o bien recurrían a un trazo diagonal largo o al pase vertical para dar profundidad al juego. Por otra parte, los centrocampistas se desmarcaban de modo que casi todos los ataques se construían por el centro. En el juego



ofensivo, los extremos eran volantes con excelente regate. Abrían el campo para preparar el gol con un juego variado por las bandas o regateaban hacia el centro para buscar el remate a puerta, como lo hizo, por ejemplo, el genial inglés Sterling (7) en el partido contra Argentina. Interesante fue ver cómo un jugador ofensivo o un delantero rezagado, según el perfil de jugador, podía ocupar la posición entre las líneas defensiva y media del adversario. Este juego entre líneas causa un quebradero de cabeza entre los equipos defensivos. En el ataque, se constató la tendencia hacia un punta central. No obstante, algunas escuadras, entre ellas México, emplearon dos delanteros.

Pases y más pases: la clave está en la sencillez

Los mejores equipos mantuvieron el balón a ras de suelo, los pases eran rápidos (el ritmo del balón aumenta la velocidad del ataque), fuertes y precisos. Particularmente

en la defensa y en el medio campo la pelota se tocó muy poco. Con triangulaciones se creaban oportunidades para el portador del esférico. También en las finezas técnicas y tácticas, por ejemplo en la recepción y conducción del balón, era posible ver la calidad excelsa de muchos jugadores. Los mejores equipos intentaban cambiar la orientación del ataque haciendo circular velozmente el balón, contaban con opciones para hacer pases gracias al buen desmarque de los compañeros y sabían retener el balón cuando no podían desbordar. Japón efectuó 620 pases acertados en el partido contra Nueva Zelanda; este porcentaje (92 %) solo puede superarlo actualmente en el fútbol mundial el F.C. Barcelona y la selección española.

Veloces contraataques desde una sólida defensa

Para triunfar, un equipo juvenil debe dominar el contraataque. Los tiempos en que primero había que



asegurar el balón tras recuperarlo pertenecen al pasado. En el fútbol moderno, tras ganar posesión del balón se juega de inmediato hacia el punta para aprovechar los espacios del adversario. Un buen contraataque lo deciden la intuición y la rápida percepción del jugador. Las transiciones fulminantes fueron uno de los aspectos más importantes de este torneo, ya que implican una rápida organización de la defensa tras perder el balón y un veloz ataque por sorpresa del adversario tras hacerse con el esférico. La primera acción tras recuperar el balón y el consiguiente pase o regate para desencadenar el contraataque fueron decisivos. La mayoría de contraataques nacieron de un pase en profundidad, una rápida sucesión de pases o del veloz regate de un solo jugador. La meta era siempre llegar lo más pronto posible a las redes contrarias. Si era posible apoderarse de la pelota en la propia mitad y jugarla de inmediato hacia adelante, los defensas de los mejores equipos retrocedían hasta la línea media. De gran clase eran los contraataques iniciados por el portero con saques precisos con la mano o excelentes saques de meta tácticos. El mejor ejemplo de esto último es el arquero Cubero (1) de Uruguay, elegido como mejor guardameta del torneo por el Grupo de Estudio Técnico.

La importancia del juego por las bandas

La táctica de ataque más efectiva contra equipos muy rezagados fue el juego por las bandas. Las estadísticas de este Mundial sub-17 demuestran claramente que más de 20 goles del total marcado se gestaron en los extremos. Varias jugadas arrancaron en los laterales y tras una serie de pases culminaron en gol por el centro. Los mejores equipos sabían cómo abrir el juego por las bandas. Aprovechaban toda la anchura del terreno y desbarataban así a la defensa rival. Las principales tácticas observadas fueron el cambio de posiciones, los regates dinámicos y la actitud resuelta en el uno contra uno, la intervención de jugadores rezagados, series de pases por las bandas, así como peligrosos pases a los espacios entre defensas o pases largos desde el medio campo hasta atrás de la línea defensiva de cuatro hombres.

Digna de mención es la calidad de los centros realizados en plena carrera.

Goles, remates y su repercusión

En este Mundial sub-17 se pudo ver que casi siempre resultó triunfador el equipo que marcó el primer tanto. La falta de definición o los errores propios significaron la eliminación de algunas escuadras que de otra manera jugaron bien. Por otra parte, los goleadores constituyen un elemento que garantiza el triunfo de un equipo.

Jugadas a balón parado

41 goles del torneo fueron producto de maniobras ensayadas. Cuán importantes y decisivas son las jugadas a balón parado fue algo que se pudo ver en la semifinal en que México se impuso ante Alemania por 3-2. Dos de los tres goles que metió México fueron desde tiros de esquina o producto de ello, con lo que consiguió el pase a la final. Factores clave que garantizaron la efectividad de las jugadas a balón parado fueron: los especialistas en tiros libres, la calidad de la ejecución, los movimientos ensayados, las fintas y los trucos, así como el comportamiento de la defensa contraria. En los tiros de esquina o en los tiros libres desde los extremos solo Alemania e Inglaterra emplearon el marcaje zonal; los demás equipos recurrieron a una cobertura combinada (marcaje al hombre y por zona).

Perspectivas

Los mundiales de la FIFA de todas las categorías de edad son baremos del fútbol moderno. En estos torneos, las asociaciones, los clubes, los entrenadores y los especialistas muestran las exigencias del fútbol de elite internacional y la formación requerida. En consecuencia, el desarrollo del fútbol depende de la mejor formación técnica y táctica, la individualidad en todas las áreas y el aprovechamiento de todo el potencial de la habilidad futbolística, la condición física, la fuerza mental y el estado de salud de jugadores con talento.

Technisch-taktische Analyse



Autoren: Willi Ruttensteiner und Dany Ryser

1. Einleitung

Schlüsselfaktoren für den Erfolg waren hohes technisch-taktisches Können, Individualität, körperliche Fitness, mentale Stärke, ausgezeichnete sportmedizinische Betreuung der Teams und der professionelle Umgang mit den örtlichen Rahmenbedingungen. In den 36 Spielen der Gruppenphase, in denen 98 Tore erzielt wurden, war das frühzeitige Ausscheiden des Europameisters Niederlande eine der grossen Überraschungen. Die Leistungen in den Achtelfinal- und Viertelfinalspielen waren durchwachsen, so konnte beispielsweise Japan gegen Neuseeland mit 6:0 gewinnen. Die Halbfi-

nal- und Finalspiele waren an Spannung kaum zu überbieten. Die allerbesten Teams lieferten sich überragende Spiele. Diese Teams zeichneten vor allem die taktische Flexibilität, aber auch die überdurchschnittlichen Einzelspieler aus.

2. Spielsysteme

Klare, aber flexible Systeme

Jedes Team verfügte über eine gute Organisation. Diese war auf die individuellen Stärken der Spieler abgestimmt. Das System bildet das Grundgerüst, in dem sich ein Team bewegt. Die Systeme wurden aber so flexibel gehandhabt, dass sich die Spieler darin entfalten und ihre Potenziale ausnutzen konnten. Die besten Teams fanden das optimale

Gleichgewicht zwischen klar erkennbaren Systemen und Spielprinzipien und dem Freiraum für individuelle Entfaltung und Kreativität.

Die Viererkette hat sich durchgesetzt

In diesem Turnier spielten alle Teams in der Verteidigung mit einer Viererkette. Die Hauptgründe dafür dürften in der optimalen Abdeckung der Spielfeldbreite und den guten Möglichkeiten zum Umschalten in die Offensive liegen. Auch haben alle Mannschaften die Wichtigkeit des Torhüters erkannt. Dieser spielt hinter der Viererkette eine Art Libero, der einerseits die langen Bälle hinter die Abwehr antizipiert und andererseits nach Ballgewinn für die Angriffsauslösung mitverantwortlich ist.

Varianten im Mittelfeld

Die Hälfte der Teams (12), darunter Deutschland, Brasilien und England, spielte mit fünf Mittelfeldspielern. Mit Ausnahme von Argentinien (in den Gruppenspielen) und der Elfenbeinküste spielten diese Teams mit zwei eher defensiv ausgerichteten zentralen Mittelfeldspielern und drei offensiveren hinter der einzigen Sturmspitze. Neun Mannschaften (z. B. Mexiko, Usbekistan und Panama) spielten mit vier Mittelfeldspielern, die fast immer flach aufgestellt waren, und zwei Sturmspitzen. Japan und Jamaika versuchten es mit drei eher zentralen Mittelfeldspielern und drei Stürmern davor. Bei Uruguay konnte man immer mindestens sechs Spieler erkennen, die nach hinten absicherten. Drei Spieler blieben oft vorne und waren für den schnellen Gegenangriff bereit.

Folgende Tendenzen waren bei allen Teams erkennbar:

- Bei einer zentralen Spitze spielte meistens ein Spielgestalter dahinter.
- Die Aussenbahnen waren immer doppelt besetzt, und die Aussenverteidiger schalteten sich regelmässig mit in die Angriffe ein.
- Wenn mit zwei Sturmspitzen gespielt wurde, ergänzten sich diese häufig durch unterschiedliche Profile (gross und athletisch bzw. kleiner, schnell und wendig).

Variabel und flexibel

Auch hier beeindruckten die besten Teams durch ihre Flexibilität und Spielintelligenz. Sie waren in der Lage, ihr Spiel je nach Gegner und Spielstand zu variieren und wenn nötig Anpassungen vorzunehmen. Dies jedoch immer so, dass ihre Stärken weiterhin zum Tragen kamen.

3. Defensivverhalten

Zonenspiel

Alle Teams praktizierten ein ballorientiertes Zonenspiel. Dieses Spiel zeichnet sich durch eine hohe Kompaktheit aus. Nach Ballverlust wird sofort Druck auf den ballbesitzenden Gegner gemacht, damit sich das eigene Team sofort organisieren kann. Entsprechend schnell schalten die Teams um. Häufig sind Sekunden nach dem Ballverlust neun Feldspieler hinter dem Ball. Die Abstände in und zwischen den einzelnen Blöcken sind so eng, dass die verteidigende Mannschaft meistens eine Überzahl in Ballnähe erreicht und den Gegner so zu Fehlern zwingt. Während ein Stürmer die Spielauslösung des Gegners steuert, verengen dahinter meistens fünf Spieler die Räume im Mittelfeld. Die vier Abwehrspieler dahinter antizipieren die Bälle in die Tiefe, versuchen aber, ihre Positionen so zu halten, dass zwischen Abwehr und Mittelfeld keine freien Räume entstehen. Das Positionsspiel des Torhüters ist diesem Abwehrverhalten angepasst. Er muss den Raum hinter der Viererkette überwachen und die langen Bälle notfalls erlaufen und befreien.

Mittelfeldpressing als Basis

Die Mehrheit der Teams praktizierte ein Mittelfeldpressing. Kurz vor oder ab der Mittellinie wurden die Räume geschlossen, und der Gegner wurde unter Druck gesetzt. Gegen spielstarke Teams (Mexiko, Japan) liessen sich einige Teams etwas fallen und praktizierten ihr Pressing zwischen dem Strafraum und dem Mittelkreis. Einzig Mexiko hatte den Mut, früh zu stören, den Gegner nach Ballverlust sofort anzugreifen und mit der Abwehr hoch zu spielen. Dieses hohe Pressing setzt

eine hohe Laufbereitschaft, kontrollierte Aggressivität und grosse Entschlossenheit voraus. Weil die Spiele entweder in grosser Hitze oder Höhe ausgetragen wurden, hatte nur der Gastgeber den Mut, dieses Spiel konsequent durchzuziehen.

Zweikampfverhalten wie die Profis

Beeindruckend war, wie geschickt sich die meisten Spieler in den Zweikämpfen verhielten. Die Spieler liessen sich selten überspielen, unterschieden gut, wann sie den Gegner bremsen und steuern mussten und wann sie entschlossen und aggressiv den Zweikampf suchen mussten. Dabei wirkten sie abgeklärt und spielten die Duelle oft an der Grenze des

Erlaubten. Einige Teams, die zu forsich und unkontrolliert in die Zweikämpfe gingen, bezahlten das mit zu vielen Fouls und gelben und roten Karten.

Umschalten und richtig Entscheiden

Die Teams, die am wenigsten Gegentore erhielten, zeichneten sich auch hier durch schnelles Umschalten nach Ballverlust und die richtige Entscheidung zur sofortigen Rückerobung oder zum Fallenlassen und anschliessenden Pressing im Mittelfeld aus. Selbstverständlich war bei diesen Teams die Angriffsauslösung nach Ballgewinn optimal auf ihr Defensivverhalten abgestimmt.



Offensivverhalten

Mut zum Risiko – offensives Denken!

Die Inhalte im Offensivspiel lagen in der Prägung einer kontinuierlichen Spielanlage, im sicheren Kombinationsspiel unter Druck, in einem variantenreichen Flügelspiel gepaart mit Spielverlagerungen, im schnellen Umschalten und im richtigen Bewegen ohne Ball. Die Qualität des Angriffsspiels war vom technisch-taktischen Niveau der Spieler, der Spielphilosophie, dem Spielstand, der Spielsituation und nicht zuletzt von der Qualität des Gegners abhängig! Im Spielaufbau nahmen die Mannschaften klare von den Trainern vorgegebene Offensivstellungen ein. Die Spieler liefen dazu ihre Spielpositionen rasch an und versuchten, das Spielfeld in Breite und Tiefe zu nützen. Die Spielauslösung begann meistens beim Tormann oder in der Folge über eine breit aufgestellte Viererkette. Spielstarke Aussen- und vor allem Innenverteidiger versuchten, mit schnellem Passspiel den Angriff bzw. ein vertikales Spiel in die Tiefe vorzubereiten. Da viele Mannschaften nur mit einem Stürmer agierten, konnten Innenverteidiger immer wieder den sich bietenden Raum nützen und ins Mittelfeld des Gegners vordringen bzw. mit einem langen diagonalen oder auch vertikalen Pass das Spiel öffnen. Andererseits boten sich zentrale Mittelfeldspieler zum Anspiel an, die meisten Angriffe wurden über das Zentrum aufgebaut. Aussenspieler wurden im Angriffsspiel zu dribbelstarken Flügelspielern. Sie machten das Spielfeld breit, um dann einerseits durch ein variantenreiches Flügelspiel den Torerfolg vorzubereiten oder andererseits nach innen zu dribbeln und selbst den Torabschluss zu suchen, wie zum Beispiel der talentierte Engländer Sterling (7) im Spiel gegen Argentinien. Interessant war das Einnehmen der Spielposition zwischen der Vierer- und der Mittelfeldkette des Gegners durch einen offensiven Mittelfeldspieler oder durch eine hängende Spitze je nach Spielertyp. Dieses Spiel zwischen den Linien bereitete den verteidigenden Teams grosse Probleme. Im Angriff ging die Tendenz zu einer zentralen Spitze, trotzdem agierten einige Mannschaften darunter Weltmeister Mexiko mit einem Stürmerpaar.



Passspiel – das einfache Spiel ist das Geniale!

Die besten Teams hielten den Ball flach, die Qualität des Zuspiels war schnell (hohes Balltempo erhöht die Geschwindigkeit des Angriffs), scharf und präzise! Vor allem in der Verteidigung und im Mittelfeld wurde mit wenigen Ballkontakten gespielt. Durch das Herstellen von Dreiecksformationen boten sich den Ballführenden mehrere Optionen, den Ball zu spielen. Auch im technisch-taktischen Detail, zum Beispiel der Ballannahme und -mitnahme, konnte man die exzellente Qualität vieler Einzelspieler erkennen. Die besten Teams versuchten, ihren Angriffspunkt durch schnelle Ballzirkulation zu wechseln, hatten durch gutes Freilaufverhalten der Spieler viele Anspieloptionen und verstanden es darüber hinaus, den Ball in der Mannschaft zu halten, wenn dieser nicht schnell gespielt werden konnte. So konnte Japan im Spiel gegen Neuseeland 620 erfolgreiche Pässe spielen, dieser Prozentsatz (92 %) wird auch im internationalen Weltfußball derzeit nur vom FC Barcelona und der spanischen Nationalmannschaft übertroffen.

Schnelle Gegenangriffe aus einer gesicherten Verteidigung

Um erfolgreich zu sein, muss bereits ein Jugendteam das Konterspiel beherrschen! Die Zeiten, in denen nach Ballgewinn zunächst das Prinzip der Ballsicherung Vorrang hatte, sind längst vorbei. Stattdessen gilt im modernen Fussball,

nach Ballgewinn so schnell als möglich nach vorne in die Angriffsspitze zu spielen und die offenen Räume des Gegners zu nützen. Über ein gutes Konterspiel entscheiden Intuition und schnelle Auffassungsgabe der Spieler. Das schnelle Umschalten war einer der wichtigsten Aspekte bei diesem Turnier – dies bedeutete ein schnelles Organisieren in der Defensive nach Ballverlust bzw. ein Überraschen des Gegners mit Tempo nach Ballgewinn! Dabei war die erste Handlung nach der Balleroberung und der damit verbundene erste Pass oder auch ein Dribbling für die Auslösung eines Konterangriffs entscheidend. Die meisten schnellen Gegenangriffe wurden durch einen langen Ball in die Tiefe, durch schnelles Kombinationsspiel oder durch ein Tempodribbling eines Spielers gespielt. Ziel war es dabei, möglichst schnell zum gegnerischen Tor zu kommen. Wurde der Ball in der eigenen Spielfeldhälfte gewonnen und rasch nach vorne gespielt, dann rückten bei den besten Teams die Verteidiger bis zur Mittellinie nach. Von grosser Klasse war auch das Einleiten eines Konters über den Tormann durch gezielte Auswürfe bzw. technisch-taktisch ausgezeichnete Ausschüsse, stellvertretend sei an dieser Stelle der von der technischen Studiengruppe zum besten Torhüter gewählte Cubero (1) aus Uruguay genannt.

Die Bedeutung des Flügelspiels

Gegen Mannschaften, die sehr tief standen, war das Spiel über die Flügel mit Flanken das wirkungsvollste taktische Angriffsmittel. Die Statistik dieser U-17-Weltmeisterschaft zeigt eindrucksvoll auf, dass weit über 20 der erzielten Tore über die Aussenpositionen vorbereitet wurden. Mehrere Tore wurden über die Aussenpositionen eingeleitet und dann durch Kombinationsspiel in der Mitte abgeschlossen. Die besten Teams verstanden es, das Spiel über die Flügel zu öffnen. Sie nützten die ganze Spielfeldbreite und zogen damit die gegnerische Verteidigung auseinander. Die wichtigsten Merkmale waren Positionswechsel (Rochaden), dynamische Dribblings und Entschlossenheit im eins gegen eins, das Einschalten von Spielern aus hinteren Positionen (Hinterlau-

fen), variables Kombinieren über die Seite sowie gefährliche Schnittstellenpässe zwischen die Verteidiger bzw. Pässe in den Rücken der Viererkette aus der Halbposition. Erwähnenswert ist auch die hohe Qualität von Flanken aus vollem Lauf!

Tore, Torabschluss und seine Folgen

Auch bei dieser U-17-Weltmeisterschaft zeigte sich, dass fast immer das Team als Sieger vom Platz ging, das das erste Tor erzielte. Mangelnde Chancenauswertung oder Eigenfehler bedeuteten für einige gut spielende Teams das Aus. Auf der anderen Seite sind Torjäger ein wichtiger Erfolgsfaktor einer Mannschaft.

Standardsituationen

Insgesamt wurden bei diesem Turnier 41 Tore aus Standardsituationen erzielt. Wie wichtig und entscheidend Standardsituationen sind, konnte man im Halbfinale sehen, das Mexiko gegen Deutschland mit 3:2 gewann. Zwei der drei Tore erzielte Mexiko aus Eckbällen oder unmittelbar danach, was den Einzug ins Finale bedeutete! Schlüsselemente für erfolgreiche Standardsituationen waren Spezialisten, die Qualität der Ausführung, einstudierte Laufwege, Finten und Tricks sowie natürlich das Verhalten der gegnerischen Verteidigung. Bei Eckbällen oder seitlichen Freistössen spielten nur Deutschland und England Zonendeckung, alle anderen Mannschaften agierten mit einer sogenannten kombinierten Deckung (Zonen- und Manndeckung).

Zukunftsperspektiven

FIFA-Weltmeisterschaften aller Alterskategorien sind Gradmesser im modernen Fussball. Diese Turniere zeigen den Verbänden, Klubs, Trainern, Fachleuten und Spezialisten die Anforderungen für internationalen Spitzenfussball und damit für ihre Ausbildung auf. Die Spielerentwicklung basiert in Zukunft daher auf der bestmöglichen technisch-taktischen Ausbildung, der Individualisierung in allen Bereichen und damit verbunden auf dem Ausreizen der Potenziale hinsichtlich des fussballerischen Könnens, der Fitness, der mentalen Stärke sowie auf der Gesundheit der Talente.





TSG

remarks

TSG remarks

Author: Jean-Paul Brigger

Huge interest in the FIFA U-17 World Cup

The FIFA U-17 World Cup in Mexico will go down in the annals as one of the best ever. Both the match for third place between Brazil and Germany and the final between Uruguay and Mexico in the legendary Azteca Stadium attracted attendances of almost 100,000, emphatically demonstrating the huge interest in youth football.

Change to the competition format:

no extra time after regulation time of two 45-minute halves

Both the FIFA Medical Committee and the FIFA Task Force Football 2014 submitted a proposal to the FIFA Executive Committee that drawn matches at the FIFA U-17 World Cup proceed directly to a penalty shoot-out rather than extra time at the end of regulation time. This proposal was approved, and therefore no extra time was played. Just as in the 2010 FIFA World Cup™ in South Africa, there were fewer goals in the group stage of the FIFA U-17 World Cup. However, it was interesting to note that many goals were scored from the round-of-16 matches onwards. After the group matches, the coaches began to take more of a risk from a technical and tactical perspective because they wanted to win the match. This, of course, made the matches much more attractive to watch. In the 16 matches that took place during the knockout stages of the competition, 12 goals were scored towards the end of regulation time (i.e. from the 75th minute onwards). The teams were therefore intent on scoring the winning goal and not relying on a possible penalty shoot-out, a tactic which the FIFA Technical Study Group (TSG) welcomes.

FIFA awards

The Golden Ball is awarded to the best player, as voted for by the accredited media representatives at the FIFA U-17

World Cup. The TSG draws up a list with ten Golden Ball candidates for the accredited media representatives to choose from. The second-best player is awarded the Silver Ball and the third-best the Bronze Ball. The TSG would prefer to be able to choose the best three players itself so that the three awards do not automatically go to the host country's players, as the three winners in this case benefited from the fact that the majority of accredited media representatives were Mexican.

Natural grass versus artificial turf

In six of the seven stadiums, the matches were played on natural grass, with only the eight matches in Guadalajara played on artificial turf. Thirty goals were scored in these eight matches. Young players train and play regularly on artificial turf nowadays and can switch easily between artificial turf and natural grass and vice versa. The best example was Uruguay, who played only on natural grass en route to the semi-final and then won on artificial turf against Brazil (who had played all of their group matches and their round-of-16 match on artificial turf).

Average age of the teams

In youth football, the importance of a team's age should not be underestimated. Brazil and Germany had the oldest players, with an average age of 17 years and three months, followed by France, Mexico and the Netherlands. Japan had a young team (with an average of 16 years and nine months) who impressed football experts with their excellent performances. The African teams had the youngest players: Rwanda (16 years and seven months), Burkina Faso (16 years and four months), Côte d'Ivoire (16 years and four months) and Congo (16 years and two months). This is an important factor, as players who are a year younger are often at a disadvantage in terms of their playing ability. Perhaps this is a reason why the African teams did not find their customary good form at this tournament.

Remarques du TSG

Auteur : Jean-Paul Brigger

Fort intérêt pour la Coupe du Monde U-17 de la FIFA

La Coupe du Monde U-17 de la FIFA au Mexique restera comme l'une des plus belles de l'histoire. Le match pour la troisième place entre l'Allemagne et le Brésil et la finale entre l'Uruguay et le Mexique ont attiré près de 100 000 spectateurs dans la légendaire enceinte du Stade Aztèque de Mexico. Cela montre l'énorme intérêt généré par le football juniors.

Changement du format de la compétition :

plus de prolongations à l'issue du temps réglementaire

La Commission Médicale de la FIFA et la FIFA Task Force Football 2014 ont soumis une proposition au Comité Exécutif de la FIFA visant à supprimer les prolongations lors des compétitions U-17 de la FIFA et de passer directement à la séance des tirs au but. Cette proposition ayant été approuvée, aucune prolongation n'a été jouée. Tout comme lors de la Coupe du Monde de la FIFA 2010™ en Afrique du Sud, les matches de groupes ont été moins prolifiques en buts. Toutefois, il est intéressant de noter que de nombreux buts ont été inscrits à compter des huitièmes de finales. Une fois la phase de groupes terminée, les sélectionneurs ont pris davantage de risques d'un point de vue technico-tactique afin de remporter les matches, ce qui a rendu les rencontres plus attrayantes. Au cours des seize matches de la phase à élimination directe, douze buts ont été marqués dans le dernier quart d'heure des rencontres, les équipes ayant préféré essayer de marquer le but de la victoire plutôt que d'attendre l'issue incertaine des tirs au but – une attitude que le Groupe d'étude technique de la FIFA salue.

Récompenses de la FIFA

Le Ballon d'Or adidas récompense le meilleur joueur, et est élu par les représentants des médias accrédités couvrant la

compétition, sur proposition par le GET d'une liste de dix candidats. Le deuxième meilleur joueur se voit décerner le Ballon d'Argent et le troisième le Ballon de Bronze. Le GET estime qu'il serait préférable qu'il choisisse lui-même les trois meilleurs joueurs afin que les trois récompenses ne soient pas automatiquement décernées aux joueurs locaux – les trois lauréats ayant bénéficié du fait que la plupart des représentants des médias accrédités étaient mexicains.

Gazon naturel et artificiel

Dans six des sept stades, les matches se sont disputés sur une pelouse naturelle – seules les huit rencontres de Guadalajara ont été jouées sur du gazon artificiel. Au total, 30 buts ont été inscrits au cours de ces huit matches. Les jeunes joueurs jouent et s'entraînent régulièrement sur du gazon artificiel, ce qui fait qu'ils n'ont aucune difficulté pour passer du gazon naturel au gazon artificiel, et vice versa. L'Uruguay en était le meilleur exemple, lui qui a joué tous ses matches sur gazon naturel avant de battre le Brésil sur gazon artificiel (alors que le Brésil avait disputé ses trois matches de groupes et son huitième de finale sur gazon artificiel).

Moyenne d'âge des équipes

Dans le football juniors, l'importance de l'âge des équipes ne doit pas être mésestimée. Le Brésil et l'Allemagne avaient la moyenne d'âge la plus élevée avec 17 ans et 3 mois. Ces deux nations étaient suivies par la France, le Mexique et les Pays-Bas. Le Japon avait une équipe très jeune (avec une moyenne d'âge de 16 ans et 9 mois) qui a impressionné les observateurs par la qualité de son jeu. Les équipes africaines avaient également des effectifs jeunes : le Rwanda (16 ans et 7 mois), le Burkina Faso (16 ans et 4 mois), la Côte d'Ivoire (16 ans et 4 mois) et le Congo (16 ans et 2 mois). Ce facteur est important car les joueurs qui ont un an de moins par rapport aux autres sont désavantagés au niveau de leurs capacités. Ceci explique peut-être pourquoi les équipes africaines n'ont pas véritablement brillé lors de cette compétition.

Observaciones del GET

Autor: Jean-Paul Brigger

La CM Sub-17 de la FIFA despertó gran expectación

La Copa Mundial Sub-17 de México pasará a la historia como una de las ediciones más espectaculares. Unos 100,000 espectadores se dieron cita en el colosal Estadio Azteca de la capital mexicana tanto para presenciar el partido por el tercer puesto entre alemanes y brasileños como para la gran final disputada por México y Uruguay. Este dato pone de manifiesto el gran interés que existe por el fútbol juvenil.

Cambios en las reglas del torneo:

no se disputa prórroga tras los 90 minutos reglamentarios

La Comisión de Medicina de la FIFA y el grupo de trabajo FIFA Task Force Football 2014 solicitaron al Comité Ejecutivo de este organismo que, en caso de empate, no se disputara prórroga tras los 90 minutos reglamentarios de los partidos de la Copa Mundial Sub-17 de la FIFA, sino que se pasara directamente a los lanzamientos desde el punto de penalti. El Comité Ejecutivo aceptó la propuesta, por lo que dejó de jugarse la prórroga. Al igual que en el Mundial de Sudáfrica del año anterior, en este Mundial Sub-17 de la FIFA escasearon los goles en la fase de grupos. Por el contrario, a partir de los octavos de final se marcaron muchos. Una vez superada la fase de grupos, los entrenadores decidieron arriesgar más con sus tácticas para hacerse con la victoria. El resultado de este cambio fue que los partidos ganaron en atractivo. En los 16 encuentros de esta segunda etapa del torneo, se marcaron doce goles durante la última fase de los partidos, es decir, a partir del min. 75. Los equipos buscaron con ahínco el gol de la victoria y no especularon con la posibilidad de llegar a la lotería de los penaltis. Desde el Grupo de Estudio Técnico de la FIFA (GET), se aplaudió la decisión de optar por esta táctica.

Galardones de la FIFA

El Balón de Oro está destinado al mejor jugador del torneo; su elección es fruto de los votos de los periodistas acreditados en

el Mundial. Por otro lado, el GET elabora para la prensa una lista con los diez candidatos a este galardón. El segundo clasificado recibe el Balón de Plata y el tercero, el de bronce. Los miembros del GET preferirían ser ellos los que eligieran a los tres jugadores más destacados; de este modo, los tres galardones no irían a jugadores del equipo de casa. Los futbolistas de la selección anfitriona tuvieron cierta ventaja en la elección, ya que eran mayoría los medios mexicanos acreditados.

Césped natural y césped artificial

El césped natural estuvo presente en seis de los siete estadios. Únicamente los ocho encuentros en Guadalajara se disputaron sobre césped sintético. En estos ocho encuentros se anotaron 30 dianas. Los jóvenes futbolistas no tuvieron problema alguno para cambiar de césped natural a artificial y viceversa. Hay que apuntar que actualmente los jóvenes suelen entrenar y jugar en canchas sintéticas. El mejor ejemplo es la selección uruguaya: hasta semifinales, disputó todos sus partidos en césped natural; en semifinales se enfrentó a Brasil, que por el contrario había jugado hasta entonces todos sus encuentros sobre hierba sintética.

Edad media de los equipos

En categoría juvenil, la edad de los miembros de un equipo no tiene un peso tan determinante. Con una edad media de 17 años y tres meses, Brasil y Alemania fueron las dos selecciones con una media de edad más alta. Por detrás de estas dos escuadras quedaron Francia, México y los Países Bajos. Japón se presentó con una selección relativamente joven (media de 16 años y 9 meses); gracias a su llamativo despliegue futbolístico, impresionó a todos los expertos. Las selecciones africanas fueron las más jóvenes del torneo: Ruanda (16 años y siete meses), Burkina Faso (16 años y cuatro meses), Costa de Marfil (también 16 años y cuatro meses) y la República del Congo (16 años y dos meses). Pero tampoco hay que infravalorar este aspecto, ya que tener un año menos a esas edades puede resultar perjudicial en el terreno de juego. Posiblemente sea este uno de los motivos por los que las escuadras africanas no despuntaron como acostumbran en esta edición.

Einschätzung der TSG

Autor: Jean-Paul Brigger

Grosses Interesse an der FIFA U-17-Weltmeisterschaft

Mexiko geht als eine der besten FIFA U-17-Weltmeisterschaften aller Zeiten in die Geschichte ein. Sowohl beim Spiel um Platz drei zwischen Brasilien und Deutschland als auch beim Finale zwischen Uruguay und Mexiko im legendären Aztekenstadion waren gegen 100 000 Zuschauer anwesend. Dies zeigt eindrucksvoll das grosse Interesse am Jugendfussball.

Änderung des Wettbewerbsformats

Keine Verlängerung nach 2 x 45 Minuten regulärer Spielzeit

Sowohl die Medizinische Kommission der FIFA als auch die FIFA Task Force Football 2014 haben beim FIFA-Exekutivkomitee beantragt, bei der FIFA U-17-Weltmeisterschaft nach der regulären Spielzeit keine Verlängerung, sondern direkt ein Elfmeterschiessen auszutragen. Der Antrag wurde angenommen. Somit wurden keine Verlängerungen mehr gespielt. Genau wie bei der FIFA Fussball-Weltmeisterschaft 2010™ in Südafrika gab es auch bei der FIFA U-17-Weltmeisterschaft in der Gruppenphase weniger Tore. Interessant war dann allerdings, dass ab den Achtelfinals viele Tore erzielt wurden. Nach den Gruppenspielen gingen die Trainer im technisch-taktischen Bereich mehr Risiko ein, weil sie das Spiel gewinnen wollten. Dadurch wurden die Spiele natürlich auch attraktiver. In den 16 Spielen der zweiten Turnierphase wurden gegen Ende der regulären Spielzeit (ab 75. Minute) zwölf Tore erzielt. Die Mannschaften wollten also unbedingt den Siegtreffer erzielen und nicht auf ein mögliches Elfmeterschiessen spekulieren. Die technische Studiengruppe der FIFA (TSG) begrüsst diese weise Taktik.

FIFA-Auszeichnungen

Der Goldene Ball geht an den besten Spieler, der in einer Abstimmung durch die bei der Weltmeisterschaft akkreditier-

ten Medienvertreter ermittelt wird. Die TSG erstellte für die akkreditierten Medienvertreter eine Liste mit zehn Anwärtern auf den Goldenen Ball. Der zweitbeste Spieler erhielt den Silbernen Ball und der drittbeste den Bronzenen Ball. Die TSG fände es besser, wenn sie die drei besten Spieler selbst wählen könnte, damit nicht alle drei Auszeichnungen an einheimische Spieler gehen. Die Spieler des Gastgebers waren bevorteilt, weil die akkreditierten mexikanischen Medienvertreter in der Überzahl waren.

Natur- und Kunstrasen

In sechs von sieben Stadien wurde auf Naturrasen gespielt. Nur die acht Spiele in Guadalajara wurden auf Kunstrasen ausgetragen. Dabei wurden 30 Tore erzielt. Die Jugendlichen können mittlerweile ohne Probleme von Kunst- auf Naturrasen und umgekehrt wechseln. Die Jugendlichen trainieren und spielen heute mehrmals auf Kunstrasen. Das beste Beispiel war Uruguay, das bis zum Halbfinale ausschliesslich auf Naturrasen spielte und dann gegen Brasilien (das alle Gruppenspiele und das Achtelfinale auf Kunstrasen spielte) auf Kunstrasen gewann.

Durchschnittsalter der Mannschaften

Im Jugendfussball spielt das Alter der Mannschaften eine nicht zu unterschätzende Rolle. Brasilien und Deutschland hatten mit einem Durchschnittsalter von 17 Jahren und 3 Monaten die ältesten Spieler. Danach folgten Frankreich, Mexiko und die Niederländer. Japan stellte eine junge Mannschaft, die der Fachwelt durch eine ausgezeichnete Leistung imponierte (Durchschnittsalter 16 Jahre und 9 Monate). Die afrikanischen Mannschaften hatten die jüngsten Teams: Ruanda (16 Jahre und 7 Monate), Burkina Faso (16 Jahre und 4 Monate), die Elfenbeinküste (16 Jahre und 4 Monate) und Kongo (16 Jahre und 2 Monate). Dieser Faktor ist nicht zu unterschätzen, denn teilweise über ein Jahr jüngere Spieler haben in diesem Alter mehr spielerische Nach- als Vorteile. Vielleicht ist dies ein Grund, warum die afrikanischen Teams bei dieser Weltmeisterschaft nicht zu ihrer gewohnten Stärke gefunden haben.





Refereeing
report

Refereeing report



Author: Fernando Tresaco Gracia

The FIFA Referees Committee appointed 16 refereeing trios for this competition, two from the AFC, two from CAF, two from CONCACAF, three from CONMEBOL, one from the OFC and six from UEFA, and an additional three support/ reserve trios from CONCACAF.

The criteria for their appointment were that they:

- had to be elite referees in their confederation;
- had to be of an age that would allow them to officiate at the 2014 FIFA World Cup Brazil™, that is, they had to have been born in 1969 or later; and, preferably,
- had not yet participated in a FIFA tournament.

Nine assistant referees did not pass the fitness tests conducted in Mexico City – two from the AFC, two from CONCACAF, two from CONMEBOL and three from UEFA – which meant that they had to leave the competition.

Upon arrival in Mexico, all of the referees and assistant referees participated in a variety of daily theoretical and practical activities. The instructors on technical matters, fitness and psychology developed extensive theoretical and practical preparation programmes.

The training sessions took place with the assistance of a youth football team who helped to set up match situations. During the practical training sessions, some of the exercises

carried out by the referees and assistant referees were recorded and their decisions were subsequently analysed on screen and repeated at different speeds.

Before the start of the competition, the referee instructors met with all of the participating teams. The sessions were attended by all of the players and the technical staff, and they were shown various aspects of the Laws of the Game and their interpretation as well as the instructions given to the referees. At the end of the meeting, they were provided with multimedia material for study and later use. These meetings were very well received by all the participating teams because besides providing an update on the Laws of the Game, it brought players, coaches and referees closer together, which is always extremely positive.



During the competition, all the matches were recorded and the instructors selected the incidents that were to be analysed with the referees. Afterwards, meetings were held to analyse the major incidents. The objective was to improve performances in the upcoming matches through analysis of situations that had arisen in earlier matches.

The refereeing delegation stayed at the Royal Pedregal hotel in Mexico City, where they received excellent treatment and enjoyed good facilities, appropriate meeting rooms, a gym that met the needs of the referees, etc.

In addition, mention must be made of the support received from the Local Organising Committee (LOC), particularly on matters such as transport and sports facilities for the referees' training.

The members of the Referees Committee played a vital role in assisting the referees. Each committee member was posted to a host city where, together with the general coordinators and other members of the FIFA and LOC structures, he was responsible for looking after the referees' needs for the entire duration of their stay, including during matches. Given that only three members were able to attend this competition, two additional instructors were present to carry out the functions ordinarily carried out by the committee members. In addition, the committee members and the instructors also acted as assessors and were responsible, among other things, for assessing the performances of referees and assistant referees during matches.

The members of the Referees Committee, the referee assessors and the instructors carefully monitored the performances of the referees, and in general their evaluations were very positive.

Overall, despite the demands of modern football, the number of matches held, the travel and the weather conditions, the referees' physical performance was excellent.

Rapport sur l'arbitrage

Auteur : Fernando Tresaco Gracia

La Commission des Arbitres de la FIFA a désigné seize trios d'arbitres et arbitres assistants pour cette compétition : deux de l'AFC, deux de la CAF, deux de la CONCACAF, trois de la CONMEBOL, un de l'OFC et six de l'UEFA. Trois trios de réserve de la CONCACAF ont également été désignés.

Pour être désignés, les arbitres devaient respecter les critères suivants :

- ils devaient être des arbitres de haut niveau au sein de leur confédération ;
- ils devaient être nés en 1969 ou après, de façon à pouvoir être retenus pour la Coupe du Monde de la FIFA, Brésil 2014™ ;
- ils devaient de préférence ne pas avoir déjà officié lors d'une compétition de la FIFA précédente.

Neuf arbitres assistants n'ont pas satisfait aux tests physiques effectués à Mexico – deux de l'AFC, deux de la CONCACAF, deux de la CONMEBOL et trois de l'UEFA – et ont été contraints de quitter la compétition.

À leur arrivée au Mexique, tous les arbitres et arbitres assistants ont participé à diverses activités théoriques et pratiques préparées par des instructeurs spécialisés dans la technique, le physique et le psychologique.

Les entraînements ont été organisés en collaboration avec une équipe de jeunes footballeurs afin de réaliser sur le terrain des exercices portant sur diverses situations de jeu. Pendant les séances pratiques, certains exercices réalisés par les arbitres et arbitres assistants ont été filmés afin d'analyser a posteriori leurs décisions, en utilisant des vitesses de diffusion différentes.

Avant le coup d'envoi de la compétition, les instructeurs d'arbitres ont rencontré toutes les équipes en lice. Tous les

joueurs et l'encadrement technique de chaque formation ont assisté aux sessions qui illustraient divers aspects des Lois du Jeu et de leur interprétation, ainsi que les instructions données aux arbitres. À la fin de la réunion, les équipes se sont vu remettre du matériel multimédia pour analyse et utilisation ultérieure. Ces réunions ont été très bien accueillies par les équipes participantes, tout comme la mise à jour nécessaire à propos des Lois du Jeu, ce qui illustre que les rapprochements entre joueurs, entraîneurs et officiels ont souvent des résultats positifs.

Tous les matches de la compétition ont été enregistrés et les instructeurs ont sélectionné des actions à soumettre à l'étude des arbitres. Des réunions ont ensuite été organisées afin d'analyser les situations les plus importantes. L'objectif était d'améliorer les performances du corps arbitral lors des rencontres à venir au moyen d'analyses de situations survenues lors des matches précédents.

Les arbitres étaient logés à l'hôtel Royal Pedregal de Mexico, où ils ont été très bien accueillis et ont profité des excellentes installations mise à leur disposition, comme des salles de réunion ou encore un gymnase équipé des infrastructures nécessaires.

Il convient également de souligner le soutien apporté par le Comité Organisateur Local, notamment au niveau





du transport ou des installations sportives utilisées pour l'entraînement des arbitres.

Le rôle des membres de la Commission des Arbitres a également été déterminant au niveau du soutien apporté aux arbitres. Décentralisés sur les sites où, en coopération avec les coordinateurs généraux et les autres officiels de la FIFA et du COL, ils ont assisté les arbitres du jour de leur arrivée jusqu'à celui de leur départ.

Étant donné que seuls trois membres ont pu se rendre à la compétition, deux instructeurs ont été utilisés afin d'assurer les fonctions normalement assumées par les membres de la commission. Les membres et instructeurs ont ainsi assumé la fonction d'inspecteur d'arbitres, rôle

consistant entre autres à évaluer les arbitres et arbitres assistants en fonction de leurs performances lors des rencontres.

Les membres présents de la Commission des Arbitres, les inspecteurs d'arbitres et les instructeurs ont supervisé minutieusement les performances des arbitres. En règle générale, les évaluations des performances arbitrales ont été très positives.

En outre, en dépit des exigences du football moderne, du nombre de matches disputés, des voyages et des conditions météorologiques, le rendement physique s'est également avéré excellent.

Informe de Arbitraje



Autor: Fernando Tresaco Gracia

La Comisión de Árbitros de la FIFA nombró 16 tríos de árbitros y árbitros asistentes para esta competición: 2 tríos de la AFC, 2 de la CAF, 2 de la CONCACAF, 3 de la CONMEBOL, 1 de la OFC y 6 de la UEFA. Asimismo nombró otros 3 tríos de apoyo/reserva de la CONCACAF.

Los criterios para su nominación fueron:

- ser árbitros de élite en su confederación;
- tener una edad que les permita officiar en la Copa Mundial de la FIFA Brasil 2014™, es decir, haber nacido en 1969 o en fecha posterior;
- preferentemente no haber participado todavía en ningún torneo de la FIFA.

Nueve árbitros asistentes no superaron las pruebas físicas realizadas en México D. F.: 2 de la AFC, 2 de la CONCACAF, 2 de la CONMEBOL y 3 de la UEFA, por lo que debieron abandonar la competición.

Desde su llegada a México, todos los árbitros y árbitros asistentes participaron a diario en diversas actividades teóricas y prácticas. Los instructores de las áreas técnica, física y psicológica desarrollaron extensos programas de preparación teórica y práctica.

Los entrenamientos se llevaron a cabo en colaboración con un equipo de fútbol juvenil que ayudó en la creación de situaciones de juego. Durante los entrenamientos prácticos se grabaron algunos ejercicios realizados por los árbitros y árbitros asistentes y posteriormente se analizaron sus decisiones viéndolas a través de un monitor y repetidas a distintas velocidades.

Antes del comienzo de la competición, los instructores de árbitros se reunieron con todos los equipos participantes en la competición. A las sesiones asistieron todos los jugadores y el equipo técnico y se les mostraron diversos aspectos de las Reglas de Juego y sus interpretaciones, así como las instrucciones dadas a los árbitros. Al final de la reunión se les entregó el material multimedia para su estudio y utilización posterior. Estas reuniones fueron valoradas muy positivamente por todos los equipos participantes porque, además de la necesaria actualización sobre las Reglas de Juego, propiciaron un acercamiento entre jugadores, técnicos y árbitros que siempre resulta muy positivo.

Durante la competición se grabaron todos los partidos y los instructores seleccionaron las jugadas que debían ser estudiadas con los árbitros. Posteriormente se celebraron reuniones en las que se analizaron las situaciones más importantes. El objetivo era mejorar las actuaciones en los siguientes partidos mediante el análisis de las situaciones de partidos previos.



La delegación arbitral se alojó en el hotel Royal Pedregal en México D. F., donde recibió un trato excelente y disfrutó de unas buenas instalaciones, salas de reuniones apropiadas, gimnasio dotado con los medios suficientes para las necesidades de los árbitros, etc.

Asimismo hay que destacar el apoyo que se recibió del COL (Comité Organizador Local) sobre todo en cuestiones como el transporte o en instalaciones deportivas para el entrenamiento de los árbitros.

Los miembros de la Comisión de Árbitros desempeñaron un papel fundamental en la asistencia a los árbitros. Cada miembro se descentralizó a una sede y, desde allí, en colaboración con los coordinadores generales y el resto de los componentes de la estructura de la FIFA y del COL, atendió a los árbitros desde su llegada, durante el encuentro y hasta

su marcha. Debido a que solo tres miembros pudieron asistir a esta competición, se contó con la presencia de otros dos instructores para realizar las funciones que normalmente realizan los miembros de la comisión. Además, todos ellos, miembros e instructores, ejercieron las funciones de asesores, cuya tarea, entre otras, es la de calificar a los árbitros y asistentes en función de su rendimiento durante el partido.

Los miembros de la comisión de árbitros presentes, los asesores de árbitros y los instructores supervisaron minuciosamente las actuaciones de los árbitros. La valoración general de sus actuaciones ha sido muy positiva.

Asimismo, a pesar de las exigencias que impone el fútbol moderno, el número de partidos celebrados, los viajes y las condiciones meteorológicas, el rendimiento físico fue excelente.

Schiedsrichter- bericht

Autor: Fernando Tresaco Gracia

16 Schiedsrichtertrios wurden von der FIFA-Schiedsrichterkommission für diesen Wettbewerb aufgegeben:

2 Trios der AFC, 2 der CAF, 2 der CONCACAF, 3 der CONMEBOL, 1 der OFC und 6 der UEFA.
3 Trios der CONCACAF standen zudem als Ersatz/zur Unterstützung zur Verfügung.

Selektionskriterien waren:

- Rang als Spitzenschiedsrichter der betreffenden Konföderation
- Alter, das einen Einsatz bei der FIFA Fussball-Weltmeisterschaft Brasilien 2014™ zulässt, d. h. 1969 oder später geboren
- nach Möglichkeit noch kein Einsatz bei einem FIFA-Wettbewerb

Neun Schiedsrichterassistenten fielen beim Fitnessstest in Mexiko durch: 2 der AFC, 2 der CONCACAF, 2 der CONMEBOL und 3 der UEFA, worauf sie die Heimreise antreten mussten.

In Mexiko standen für alle Schiedsrichter und Schiedsrichterassistenten täglich verschiedene theoretische und praktische Übungen auf dem Programm. Die Instruktoren in den Bereichen Technik, Fitness und Psychologie absolvierten mit den Unparteiischen in Theorie und Praxis ein umfassendes Vorbereitungsprogramm.

Bei den Trainings stand ein Jugendteam bereit, das bestimmte Spielsituationen simulierte. Bei den praktischen Übungen wurden einige Situationen gefilmt und anschließend auf einem Monitor in unterschiedlichen Geschwindigkeiten abgespielt und mit den Schiedsrichtern und Schiedsrichterassistenten analysiert.



Vor dem Turnierauftritt trafen sich die Schiedsrichterinstruktoren mit allen Teams zu einer Besprechung, um die Spieler und Trainer über verschiedene Punkte bei den Spielregeln und ihre Auslegung sowie einzelne Weisungen an die Schiedsrichter zu informieren. Nach der Sitzung erhielten sie multimediales Lehrmaterial zum weiteren Studium und zur späteren Nutzung. Die Sitzungen stiessen bei allen Mannschaften auf ein sehr positives Echo, weil sie nicht nur aktuelle Informationen zu den Spielregeln lieferten, sondern auch eine Annäherung zwischen Spielern, Trainern und Schiedsrichtern ermöglichten, was immer positiv ist.

Sämtliche Spiele des Turniers wurden aufgezeichnet. Die Instruktoren wählten einzelne Szenen aus, um sie mit den Schiedsrichtern zu besprechen. Nach dem Spiel wurden sie zusammen mit den Unparteiischen analysiert. Sie sollten Anschauungsunterricht liefern und zeigen, wie man es besser machen kann.

Die Schiedsrichterdelegation war im Hotel Royal Pedregal in Mexiko-Stadt untergebracht. Sie genoss dort eine ausgezeichnete Betreuung und eine gute Infrastruktur samt Sitzungszimmern, Fitnessraum mit geeigneten Geräten etc.

Erfreulich war auch die Unterstützung seitens des lokalen Organisationskomitees (LOC), vor allem beim Transport und bei den Anlagen für die Trainings der Schiedsrichter.

Die Mitglieder der Schiedsrichterkommission leisteten ebenfalls wertvolle Unterstützung. Sie waren vor Ort für jeweils einen Spielort zuständig und arbeiteten dabei eng mit den FIFA-Koordinatoren und dem restlichen FIFA- und LOC-Personal zusammen. Sie betreuten die Schiedsrichter ab Ankunft bis Abreise und insbesondere während der Partien. Da insgesamt nur drei Mitglieder vor Ort sein konnten, übernahmen an zwei Spielorten Instruktoren die Aufgabe der Mitglieder der Schiedsrichterkommission. Sie alle standen auch als Beobachter im Einsatz, die die Leistungen der Schiedsrichter

und Schiedsrichterassistenten während der Begegnungen analysierten und beurteilten.

Die anwesenden Mitglieder der Schiedsrichterkommission, die Schiedsrichterexperten und die Instruktoren nahmen die Leistungen der Unparteiischen genau unter die Lupe. Ihr Fazit war im Allgemeinen sehr positiv.

Trotz der hohen Belastung im modernen Fussball, der Vielzahl der Spiele, der zahlreichen Reisen und der schwierigen Wetterverhältnisse waren die physischen Leistungen hervorragend.







Medical
report

Medical report



Authors: Prof. Jiri Dvorak, Dr Yacine Zerguini, Dr Astrid Junge

The FIFA General Medical Officer of the competition, Dr Yacine Zerguini, Algeria, and his FIFA Medical Officers at the six venues established a close working relationship with the LOC General and Venue Medical Officers. The standard of medical services provided at the selected clinics was good. There were no major incidents at any of the stadiums among spectators or VIPs. With regard to diseases among the delegation, there were numerous gastrointestinal upsets.

Pre-Competition Medical Assessment

In line with the recent decision of the FIFA Executive Committee, all players had to undergo a comprehensive examination, including of the heart, prior to the competition

to minimise the possibility of exposure to any risks when playing. The FIFA Medical Assessment and Research Centre (F-MARC) has developed and continues to recommend a football-specific form for the systematic examination of players with a particular focus on detecting underlying heart disease.

Injury-recording study

As is routine at all FIFA competitions, team physicians were asked to report on all injuries suffered by their players during each match. The standardised injury recording forms developed by F-MARC were completed and returned to the FIFA Medical Officer at the doping control after each match. Dr Astrid Junge, Head of Research at F-MARC, analysed the data. The overall injury rate of 2.7 injuries per match and of time-loss injuries of 1.1 per match was very similar to most

U-17 World Cups in previous years, with only 1999 and 2009 seeing considerably fewer injuries (Fig. 1).

As is usually seen in men’s football and in previous U-17 competitions, the majority of injuries were contact injuries (79%). Slightly fewer than half of all contact injuries were caused by foul play, and 66% of these were sanctioned by the referee. Four injuries resulted in a time loss of more than a week, of which one injury caused the player to be unable to play for more than a month. The ankle was the most commonly injured joint and a contusion the most frequent diagnosis.

In-competition doping control

Following the routine in-competition procedure as described in the FIFA Anti-Doping Regulations 2010, two players per team were randomly selected for doping control after each of the 52 matches to provide urine samples. Altogether, 208 urine samples were collected and analysed at the WADA-accredited laboratory in Los Angeles.

As expected after recent incidents with athletes residing in Mexico, four samples returned adverse analytical findings of clenbuterol, an anabolic steroid hormone illegally used in animal feeding in several countries, including Mexico. In an unprecedented action, team physicians collected meat samples at the team hotels, which were then sent for analysis to a laboratory in the Netherlands which specialises



in food examinations. The result of this analysis remains pending.

One adverse analytical finding showed a substance (hCG) that can be used for doping but is also produced in the body and increases with certain tumours. In fact, this result led to the immediate medical examination of the player, which confirmed the suspected tumour diagnosis, leading to the player undergoing an operation shortly thereafter.

MRI testing of the wrist

As during previous tournaments, four randomly selected players per team were tested by MRI of the wrist to determine their age. MRI was readily available at all venues, so testing was efficient and caused no disruption of training schedules. Ninety-six MRIs of the wrist were performed. In line with the current regulations, 47 (49%) of players were already over 17 years of age according to their passports. Of these, 11 players showed total fusion of the wrist growth plate classified as grade 6. Based on F-MARC research, grade 6 indicates a biological age of over 17.

Since the FIFA Executive Committee had agreed to adapt the regulations in order to ensure that the biological age of players is indeed less than 17 years at the World Cup, it is now crucial to discuss with the confederations the required changes in their qualifying competitions. This measure would allow the stringent introduction of MRI of the wrist at U-17 World Cups.

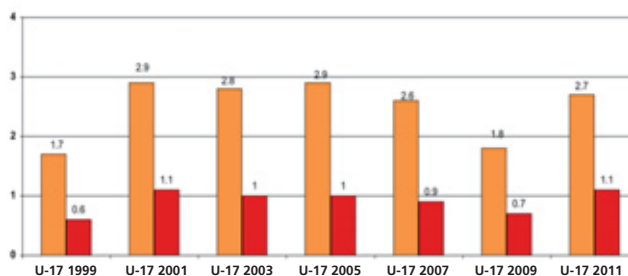


Fig. 1 Average number of injuries per match at the FIFA U-17 World Cups 1999-2011 (orange = all injuries; red = time loss injuries)

Rapport médical

Auteurs : Prof. Jiri Dvorak, Dr Yacine Zerguini, Dr Astrid Junge

L'Officiel médical général de la compétition, le Dr Yacine Zerguini (Algérie) et ses officiels médicaux de la FIFA sur les six sites du tournoi ont établi une étroite collaboration avec les officiels médicaux généraux et locaux du COL. La qualité des services médicaux fournis dans les cliniques sélectionnées était satisfaisante.

Aucun incident majeur n'a eu lieu dans les stades parmi les spectateurs et VIPs.

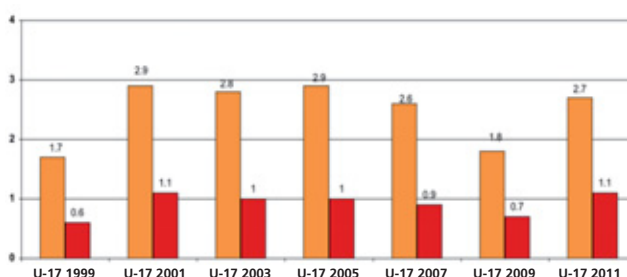
En ce qui concerne les maladies au sein de la délégation, plusieurs cas de difficultés gastriques ont été enregistrés.

Évaluation médicale de pré-compétition

Conformément à la décision prise récemment par le Comité Exécutif de la FIFA, tous les joueurs ont dû se soumettre à un examen complet, y compris à un examen cardiaque avant la compétition afin de réduire les risques d'accident en cours de jeu. Le Centre d'Évaluation et de Recherche Médicale de la FIFA (F-MARC) a développé un formulaire spécifique au football, qu'il continue de recommander, afin d'examiner de façon systématique les joueurs en mettant l'accent sur la détection de pathologies médicales.

Analyse du recensement de blessures

Comme cela est le cas lors de toutes les compétitions de la FIFA, les médecins des équipes ont été priés de faire un



Ill. 1 Nombre moyen de blessures par match lors de la Coupe du Monde U-17 de la FIFA entre 1999 et 2011 (orange = tout type de blessure; rouge = blessures ayant entraîné une indisponibilité)

rapport sur chaque blessure subie par leurs joueurs à chaque match. Les formulaires standardisés du recensement des blessures mis au point par le F-MARC ont été remplis et donnés à l'officiel médical de la FIFA lors du contrôle de dopage après chaque match.

Le Dr Astrid Junge, chef de la Recherche au sein du F-MARC, a analysé les données. La fréquence générale de 2,7 blessures par match et de blessures entraînant une indisponibilité de 1,1 par match était similaire aux moyennes enregistrées les années précédentes lors des Coupes du Monde U-17 de la FIFA, à l'exception des éditions de 1999 et de 2009, qui avaient donné lieu à un nombre considérablement plus faible de blessures (Ill. 1).

Comme constaté dans le football masculin et lors des précédentes compétitions U-17, la majorité des blessures sont contractées suite à un contact (79 %). Juste un peu moins de la moitié des blessures suite à un contact résultent d'une faute, et 66 % de celles-ci ont été sanctionnées par l'arbitre. Quatre blessures ont entraîné une indisponibilité de plus d'une semaine, l'une d'entre elles éloignant même le joueur des terrains pendant plus d'un mois. La cheville était l'articulation la plus souvent touchée, et la contusion était le diagnostic le plus fréquent.

Contrôles de dopage en compétition

Conformément à la procédure des contrôles en compétition stipulée dans le Règlement du contrôle de dopage de la FIFA 2010, deux joueurs par équipe ont été sélectionnés à l'issue de chacun des 52 matches afin de fournir des échantillons d'urine dans le cadre du contrôle de dopage. Au total, 208 échantillons d'urine ont été analysés au laboratoire de Los Angeles, accrédité par l'AMA.

Comme suspecté après les récents incidents avec les sportifs résidents au Mexique, quatre échantillons ont été confirmés positifs au clenbuterol, une hormone stéroïde anabolisante illégalement utilisée dans l'alimentation d'animaux dans plusieurs pays, dont le Mexique. Mesure inédite, les médecins des équipes ont prélevé des échantillons de viande dans les

hôtels des équipes, qu'ils ont ensuite envoyés pour analyse à un laboratoire aux Pays-Bas spécialisé dans l'examen alimentaire. Le résultat de ces analyses n'est pas encore connu. Un contrôle a été positif à une substance (hCG) qui peut être utilisée à des fins de dopage mais qui est aussi produite naturellement par l'organisme et dont la quantité augmente en présence de certaines tumeurs. En fait, ce résultat a entraîné l'examen immédiat du joueur, qui a confirmé la présence d'une tumeur. Le joueur a été opéré peu après le diagnostic.

IRM du poignet

Comme lors des éditions précédentes, quatre joueurs par équipe ont été sélectionnés au hasard pour subir une IRM du poignet afin de déterminer leur âge. L'IRM était disponible

sur tous les sites, donc les tests se sont avérés efficaces et n'ont pas entraîné de perturbation dans les planning des équipes. 96 % des IRM du poignet ont été réalisées. Conformément au règlement en vigueur, 47 (49 %) joueurs avaient déjà plus de 17 ans selon leur passeport. Parmi eux, 11 joueurs ont révélé une ossification complète du poignet, soit un degré 6. Selon les recherches du F-MARC, le degré 6 indique un âge biologique supérieur à 17 ans. Étant donné que le Comité Exécutif de la FIFA a accepté d'adopter le règlement afin d'assurer le respect de l'âge limite lors de la Coupe du Monde U-17 de la FIFA, il est crucial d'ouvrir le dialogue avec les confédérations au sujet des amendements à porter aux compétitions éliminatoires. Cette mesure permettrait la mise en place stricte de l'IRM du poignet lors de la Coupe du Monde U-17 de la FIFA.



Informe médico

Autores: Dr. Jiri Dvorak, Dr. Yacine Zerguini, Dra. Astrid Junge

El Dr. Yacine Zerguini (Argelia), oficial médico general de la FIFA responsable de la competición, y los oficiales médicos de la FIFA en las seis sedes trabajaron estrechamente con el médico general del COL y los respectivos médicos de las sedes. Se constató que el nivel del servicio médico en las clínicas seleccionadas fue bueno.

En ninguno de los estadios se registraron incidentes de gravedad que afectaran a los espectadores o a los VIP. En cuanto a enfermedades en las delegaciones, hubo numerosos casos de trastornos gastrointestinales.

Examen médico previo a la competición

En virtud de una reciente decisión del Comité Ejecutivo de la FIFA, todos los jugadores debieron someterse a un amplio examen médico, incluyendo el corazón, a fin de minimizar todo riesgo durante los partidos. El Centro de Evaluación e Investigación de la FIFA (F-MARC) ha concebido y continúa recomendando un formulario específico para el examen sistemático de jugadores, cuyo objetivo principal es detectar enfermedades cardíacas subyacentes.

Estudio del registro de lesiones

Al igual que en todas las competiciones de la FIFA, se solicitó a los médicos de los equipos un informe sobre las lesiones



que hubiesen sufrido sus jugadores en cada partido. Los médicos rellenaron y devolvieron los formularios al médico de la FIFA durante el control de dopaje después de cada partido. La Dra. Astrid Junge, jefa de Investigación del F-MARC, recopiló todos los datos. En cada partido hubo una media de 2.7 lesiones y el promedio de lesiones causantes de interrupciones del encuentro fue del 1.1, similar al promedio de los Mundiales Sub-17 anteriores; únicamente en 1999 y en 2009 se registró una media considerablemente inferior (Fig. 1).

Siguiendo las tendencias observadas en el fútbol masculino y en torneos sub-17 previos, la mayoría de las lesiones fue por contacto físico (79 %). Algo menos de la mitad de dichas lesiones se produjo por infracciones, que el árbitro sancionó en el 66 % de los casos. Cuatro lesiones causaron la ausencia del jugador durante más de una semana, y una de ellas provocó una baja de más de un mes. El tobillo fue la parte más afectada y la contusión el diagnóstico más común.

Control de dopaje en competición

De acuerdo con el procedimiento rutinario en competición, descrito en el Reglamento Antidopaje de la FIFA 2010, dos jugadores por equipo, seleccionados aleatoriamente para el control de dopaje después de cada uno de los 52 partidos, debieron entregar muestras de orina. En suma, se tomaron y analizaron 208 muestras de orina en el laboratorio acreditado por la AMA en Los Ángeles.

Tal y como se esperaba tras incidentes con atletas residentes en México en los últimos tiempos, cuatro casos arrojaron resultados analíticos adversos de clenbuterol, un esteroide anabólico utilizado en el alimento de animales en varios países, incluido México. En una acción sin precedentes, los médicos de los equipos recolectaron muestras de carne en sus hoteles, que fueron enviadas a un laboratorio en los Países Bajos, especializado en el análisis de alimentos. El resultado de este análisis está pendiente de publicación.

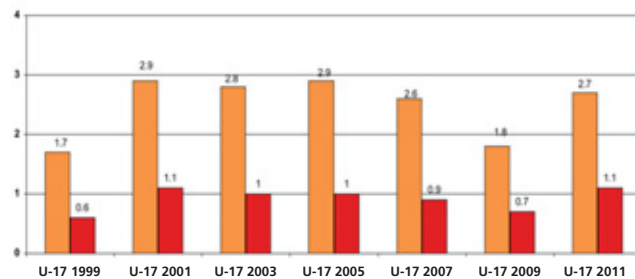


Fig. 1 Promedio de lesiones por partido en los Mundiales Sub-17 1999-2011
(naranja = todas las lesiones;
rojo = lesiones con pérdida de tiempo)

En otro resultado analítico adverso se detectó una sustancia (hCG) que puede utilizarse para el dopaje, pero que es igualmente producida en el cuerpo y que aumenta con determinados tumores. De hecho, dicho resultado condujo al inmediato examen del jugador, que confirmó el diagnóstico del tumor. El jugador fue operado poco tiempo después.

Pruebas de IRM de la muñeca

Al igual que en torneos anteriores, se seleccionaron cuatro jugadores por equipo para pruebas de IRM de la muñeca a fin de determinar su edad. Puesto que había aparatos de IRM en todas las sedes, el examen se realizó sin inconvenientes y no trastornó los programas de entrenamiento. Se realizaron 96 pruebas de IRM. De acuerdo con el reglamento en vigor, 47 (49 %) jugadores tenían los 17 años cumplidos según sus pasaportes. De ellos, 11 mostraban una fusión completa de la muñeca, clasificada como grado 6. Según el F-MARC, la graduación 6 indica una edad biológica superior a los 17 años.

Puesto que el Comité Ejecutivo de la FIFA ha aprobado modificar el reglamento a fin de asegurar que la edad biológica de los jugadores sea realmente inferior a 17 años en los Mundiales, resulta crucial ahora discutir con las confederaciones los cambios necesarios en sus competiciones clasificatorias. Tal medida permitirá la introducción obligatoria de la resonancia magnética en la Copa Mundial Sub-17.

Medizinischer Bericht

Autoren: Prof. Jiri Dvorak, Dr. Yacine Zerguini, Dr. Astrid Junge

Der leitende medizinische FIFA-Koordinator des Wettbewerbs, Dr. Yacine Zerguini (Algerien), und seine medizinischen Koordinatoren an den sechs Spielorten arbeiteten mit ihren Kollegen vom LOC eng zusammen. Der Standard der medizinischen Dienstleistungen in den ausgewählten Krankenhäusern war gut. In den Stadien gab es weder bei Zuschauern noch Ehrengästen gravierende Vorfälle. Häufig waren hingegen Magen-Darm-Beschwerden.

Medizinische Untersuchung vor dem Wettbewerb

Auf Beschluss des FIFA-Exekutivkomitees mussten sich vor dem Wettbewerb alle Spieler einer umfassenden Untersuchung (samt Herz) unterziehen, um das Gesundheitsrisiko bei den Spielen zu minimieren. Das FIFA-Zentrum für medizinische Auswertung und Forschung (F-MARC) empfiehlt für die systematische Untersuchung von Spielern insbesondere zur Erkennung von unentdeckten Herzerkrankungen das selbst entwickelte fussballspezifische Formular.

Verletzungserhebung

Wie bei allen FIFA-Wettbewerben wurden die Teamärzte gebeten, alle Verletzungen ihrer Spieler bei den Spielen zu melden. Die betreffenden Angaben waren auf dem standardisierten F-MARC-Formular zu vermerken, das dem medizinischen FIFA-Koordinator bei der Dopingkontrolle nach jedem Spiel auszuhändigen war. Dr. Astrid Junge, F-MARC-



Forschungsleiterin, wertete die Daten anschliessend aus. Durchschnittlich wurden pro Spiel insgesamt 2,7 Verletzungen und 1,1 Verletzungen verzeichnet, die eine Spiel- oder Trainingspause bedingten. Diese Werte liegen in etwa auf dem Niveau der letzten U-17-Weltmeisterschaften, nur 1999 und 2009 wurden erheblich weniger Verletzungen registriert (siehe Abbildung 1).

Wie üblich im Männerfussball und bei den vorhergehenden U-17-Wettbewerben gehen die meisten Verletzungen (79 %) auf einen Körperkontakt zurück. Nicht ganz die Hälfte aller Kontaktverletzungen ist die Folge von Fouls. 66 % davon wurden von den Schiedsrichtern geahndet. Vier Verletzungen bedingten eine Spielpause von mehr als einer Woche. Eine Verletzung führte gar zu einem Ausfall von mehr als einem Monat. Die meisten Gelenksverletzungen betrafen den Knöchel. Am häufigsten wurde eine Prellung festgestellt.

Dopingkontrollen bei Wettbewerben

Gemäss Standardverfahren des FIFA-Anti-Doping-Reglements 2010 wurden bei jedem der 52 Spiele zwei Spieler je Team für Urintests ausgelost. Insgesamt wurden 208 Urinproben entnommen und im von der WADA akkreditierten Labor in Los Angeles analysiert. Wie nach den jüngsten Vorfällen mit Athleten in Mexiko erwartet, wurden bei vier Proben abweichende Analyseergebnisse (Clenbuterol) festgestellt. Dies

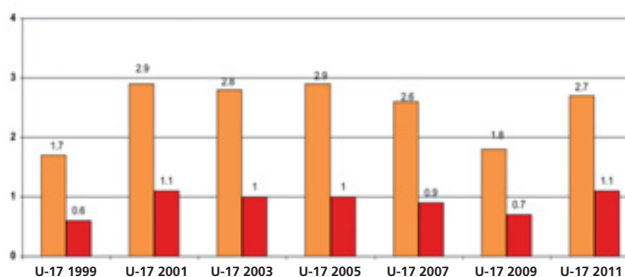


Abbildung 1: Verletzungsschnitt pro Spiel bei den FIFA U-17-Weltmeisterschaften 1999–2011 (orange = alle Verletzungen; rot = mit Trainings- oder Spielausfall)



ist ein anaboles Steroidhormon, das in mehreren Ländern, darunter auch Mexiko, unerlaubt dem Tierfutter beigemischt wird. In einer beispiellosen Aktion nahmen die Teamärzte in den Teamhotels Fleischproben, die dann zur Analyse an ein auf Futterkontrollen spezialisiertes Labor in den Niederlanden geschickt wurden. Die Ergebnisse liegen noch nicht vor. Ein abweichendes Analyseergebnis betraf einen Wirkstoff (hCG), der zu Dopingzwecken genutzt werden kann, aber auch im Körper selbst produziert wird und dessen Konzentration bei bestimmten Tumoren zunimmt. Der Spieler wurde daraufhin umgehend untersucht, wobei tatsächlich ein Tumor festgestellt wurde, worauf der Spieler operiert wurde.

MRT am Handgelenk

Wie bei früheren Turnieren wurden vier Spieler pro Team für eine MRT-Untersuchung des Handgelenks zur Altersbe-

stimmung ausgelost. Die MRT konnte an allen Spielorten vorgenommen werden, so dass die Tests effizient und ohne Beeinträchtigung der Trainingspläne durchgeführt werden konnten. Insgesamt wurden 96 MRT vorgenommen. In Übereinstimmung mit dem geltenden Reglement waren 47 Spieler (49 %) laut Pass schon über 17 Jahre alt. Von diesen wiesen 11 Spieler eine vollständige Verschmelzung der Wachstumsfugen (Stufe 6) auf. Gemäss F-MARC-Forschung zeigt Stufe 6 ein biologisches Alter von über 17 Jahren an. Nachdem das FIFA-Exekutivkomitee das Reglement so angepasst hat, dass das biologische Alter der Spieler bei der Weltmeisterschaft tatsächlich unter 17 Jahren liegt, müssen mit den Konföderationen nun die erforderlichen Änderungen bei den Qualifikationsturnieren erörtert werden, damit die MRT-Untersuchungen bei der FIFA U-17-Weltmeisterschaft strikt angewandt werden können.





Statistics and
team data

First round

Group A				Congo, Korea DPR, Mexico, Netherlands			
18.06.	Congo v. Netherlands	Morelia		1-0 (0-0)			
18.06.	Mexico v. Korea DPR	Morelia		3-1 (1-1)			
21.06.	Korea DPR v. Netherlands	Morelia		1-1 (0-0)			
21.06.	Mexico v. Congo	Morelia		2-1 (1-0)			
24.06.	Korea DPR v. Congo	Morelia		1-1 (1-0)			
24.06.	Mexico v. Netherlands	Monterrey		3-2 (2-0)			
1.	Mexico	3	3	0	0	8-4	9
2.	Congo	3	1	1	1	3-3	4
3.	Korea DPR	3	0	2	1	3-5	2
4.	Netherlands	3	0	1	2	3-5	1

Group B				Argentina, France, Jamaica, Japan			
18.06.	France v. Argentina	Monterrey		3-0 (3-0)			
18.06.	Japan v. Jamaica	Monterrey		1-0 (0-0)			
21.06.	Japan v. France	Monterrey		1-1 (0-1)			
21.06.	Jamaica v. Argentina	Monterrey		1-2 (0-1)			
24.06.	Japan v. Argentina	Morelia		3-1 (2-0)			
24.06.	Jamaica v. France	Monterrey		1-1 (1-0)			
1.	Japan	3	2	1	0	5-2	7
2.	France	3	1	2	0	5-2	5
3.	Argentina	3	1	0	2	3-7	3
4.	Jamaica	3	0	1	2	2-4	1

Group C				Canada, England, Rwanda, Uruguay			
19.06.	Rwanda v. England	Pachuca		0-2 (0-0)			
19.06.	Uruguay v. Canada	Pachuca		3-0 (0-0)			
22.06.	Uruguay v. Rwanda	Pachuca		1-0 (0-0)			
22.06.	Canada v. England	Pachuca		2-2 (0-0)			
25.06.	Uruguay v. England	Torreón		0-2 (0-1)			
25.06.	Canada v. Rwanda	Pachuca		0-0			
1.	England	3	2	1	0	6-2	7
2.	Uruguay	3	2	0	1	4-2	6
3.	Canada	3	0	2	1	2-5	2
4.	Rwanda	3	0	1	2	0-3	1

Group D				Czech Republic, New Zealand, USA, Uzbekistan			
19.06.	Uzbekistan v. New Zealand	Torreón		1-4 (1-2)			
19.06.	USA v. Czech Republic	Torreón		3-0 (1-0)			
22.06.	USA v. Uzbekistan	Torreón		1-2 (0-1)			
22.06.	Czech Rep. v. New Zealand	Torreón		1-0 (1-0)			
25.06.	USA v. New Zealand	Pachuca		0-0			
25.06.	Czech Rep. v. Uzbekistan	Torreón		1-2 (1-1)			
1.	Uzbekistan	3	2	0	1	5-6	6
2.	USA * <small>(after draw)</small>	3	1	1	1	4-2	4
3.	New Zealand * <small>(after draw)</small>	3	1	1	1	4-2	4
4.	Czech Republic	3	1	0	2	2-5	3

Group E				Burkina Faso, Ecuador, Germany, Panama			
20.06.	Germany v. Ecuador	Querétaro		6-1 (1-0)			
20.06.	Burkina Faso v. Panama	Querétaro		0-1 (0-1)			
23.06.	Burkina Faso v. Germany	Querétaro		0-3 (0-2)			
23.06.	Panama v. Ecuador	Querétaro		1-2 (1-0)			
26.06.	Burkina Faso v. Ecuador	Guadalajara		0-2 (0-0)			
26.06.	Panama v. Germany	Querétaro		0-2 (0-2)			
1.	Germany	3	3	0	0	11-1	9
2.	Ecuador	3	2	0	1	5-7	6
3.	Panama	3	1	0	2	2-4	3
4.	Burkina Faso	3	0	0	3	0-6	0

Group F				Australia, Brazil, Côte d'Ivoire, Denmark			
20.06.	Brazil v. Denmark	Guadalajara		3-0 (1-0)			
20.06.	Australia v. Côte d'Ivoire	Guadalajara		2-1 (0-1)			
23.06.	Australia v. Brazil	Guadalajara		0-1 (0-0)			
23.06.	Côte d'Ivoire v. Denmark	Guadalajara		4-2 (3-2)			
26.06.	Australia v. Denmark	Queretaro		1-1 (0-1)			
26.06.	Côte d'Ivoire v. Brazil	Guadalajara		3-3 (2-2)			
1.	Brazil	3	2	1	0	7-3	7
2.	Côte d'Ivoire	3	1	1	1	8-7	4
3.	Australia	3	1	1	1	3-3	4
4.	Denmark	3	0	1	2	3-8	1



Second round

Round of 16			
29.06.	Uzbekistan v. Australia	Torreón	4-0 (2-0)
29.06.	Brazil v. Ecuador	Guadalajara	2-0 (1-0)
29.06.	Congo v. Uruguay	Morelia	1-2 (0-0)
29.06.	Japan v. New Zealand	Monterrey	6-0 (4-0)
30.06.	Germany v. USA	Querétaro	4-0 (3-0)
30.06.	England v. Argentina	Pachuca	1-1 (1-1) 4-2 PSO
30.06.	France v. Côte d'Ivoire	Querétaro	3-2 (1-2)
30.06.	Mexico v. Panama	Pachuca	2-0 (1-0)

Quarter-finals			
03.07.	Uruguay v. Uzbekistan	Monterrey	2-0 (1-0)
03.07.	Japan v. Brazil	Querétaro	2-3 (0-1)
04.07.	Germany v. England	Morelia	3-2 (2-0)
04.07.	France v. Mexico	Pachuca	1-2 (1-1)

Semi-finals			
07.07.	Uruguay v. Brazil	Guadalajara	3-0 (1-0)
07.07.	Germany v. Mexico	Torreón	2-3 (1-1)

Match for third place			
10.07.	Brazil v. Germany	Mexico City	3-4 (3-2)

Final			
10.07.	Uruguay v. Mexico	Mexico City	0-2 (0-1)

Overall ranking

1. Mexico
2. Uruguay
3. Germany
4. Brazil
5. Japan
6. Uzbekistan
7. England
7. France
9. Ecuador
10. Côte d'Ivoire
11. Congo
12. USA
13. Argentina
13. New Zealand
15. Australia
16. Panama
17. Czech Republic
18. Korea Republic
19. Canada
20. Netherlands
21. Jamaica
22. Rwanda
23. Denmark
24. Burkina Faso



Venues and stadiums



City	Stadium	Matches	Capacity
Guadalajara	Estadio Omnilife	8	49,850
Mexico City	Estadio Azteca	2	98,943
Monterrey	Estadio Universitario	8	43,257
Morelia	Estadio Morelos	8	41,056
Pachuca	Estadio Hidalgo	9	30,000
Torreón	Estadio Torreón	8	30,000
Querétaro	Estadio Corregidora	9	34,130



Guadalajara: Estadio Omnilife




Mexico City: Estadio Azteca



Monterrey: Estadio Universitario



Morelia: Estadio Morelos



Pachuca: Estadio Hidalgo



Torreón: Estadio Torreón



Querétaro: Estadio Corregidora

Group A

Congo v. Netherlands				1-0 (0-0)
1	18.06.2011	18:00	MORELIA	43,000
CGO:	1 NGAKOSSO; 2 BASSOUMBA, 3 SAMBA, 4 MABIALA, 7 SITOU, 8 BINGUILA, 10 KOUNKOU, 11 ETOU, 13 MAYANITH (C), 17 EPAKO, 20 TCHIBOTA			
NED:	1 DE JONG; 2 DISVELD (C), 3 KONGOLO, 4 REKIK, 5 WILLEMS, 6 EBECILIO, 8 AYOUN, 9 ACHAHBAR, 10 TRINDADE DE VILHENA, 11 DEPAY, 12 GRAVENBERCH			
Scorers:	1-0 53' KOUNKOU (10)			
Referee:	Jafeth PEREA (PAN)			
Assistant referees:	Juan RODAS (HON), Jonny BOSSIO (PER)			
4th official:	Tony CHAPRON (FRA)			
Substitutions:	CGO: 65' out EPAKO (17), in BIDIMBOU (18) 76' out TCHIBOTA (20), in MPASSI (12) 78' out KOUNKOU (10), in LOUSSOUKOU (19) NED: 60' out GRAVENBERCH (12), in VAN VELZEN (18) 72' out AYOUN (8), in AKE (15) 82' out DEPAY (11), in HAYE (13)			
Cautions:	CGO: 75' MAYANITH (13) NED: 74' DISVELD (2)			
Expulsions:	-			

Mexico v. Korea DPR				3-1 (1-1)
2	18.06.2011	15:00	MORELIA	43,000
MEX:	1 SANCHEZ; 2 FLORES Francisco, 3 GUZMAN Carlos, 4 BRISENO (C), 5 CABALLERO, 6 ESCAMILLA, 7 ESPERICUETA, 8 GOMEZ, 9 FIERRO, 10 GONZALEZ Arturo, 11 BUENO			
PRK:	14 CHA; 2 JONG Kwang Sok, 3 CHOE Chol Ryong, 7 KANG Nam Gwon (C), 8 JU, 9 JANG, 10 JO, 13 JONG Il Hyok, 16 PAK, 17 KIM, 21 CHOE Myong Song			
Scorers:	0-1 3' JO (10), 1-1 37' FIERRO (9), 2-1 68' JONG Kwang Sok (2, own goal), 3-1 86' CASILLAS (17)			
Referee:	Stephan STUDER (SUI)			
Assistant referees:	Sandro POZZI (SUI), Raffael ZEDER (SUI)			
4th official:	Tony CHAPRON (FRA)			
Substitutions:	MEX: 61' out GONZALEZ Arturo (10), in CASILLAS (17) 74' out GOMEZ (8), in TOSTADO (18) 87' out CABALLERO (5), in SIFUENTES (15) PRK: 53' out JO (10), in O (6) 57' out PAK (16), in AN (1) 66' out KANG Nam Gwon (7), in KWON (18)			
Cautions:	PRK: 84' CHOE Myong Song (21)			
Expulsions:	PRK: 54' CHA (14)			

Korea DPR v. Netherlands				1-1 (0-0)
13	21.06.2011	15:00	MORELIA	7,500
PRK:	1 AN; 2 JONG Kwang Sok, 3 CHOE Chol Ryong, 7 KANG Nam Gwon (C), 8 JU, 9 JANG, 12 SO, 13 JONG Il Hyok, 16 PAK, 17 KIM, 21 CHOE Myong Song			
NED:	1 DE JONG; 2 DISVELD (C), 3 KONGOLO, 4 REKIK, 5 WILLEMS, 6 EBECILIO, 8 AYOUN, 9 ACHAHBAR, 10 TRINDADE DE VILHENA, 11 DEPAY, 12 GRAVENBERCH			
Scorers:	1-0 48' KANG Nam Gwon (7), 1-1 75' GRAVENBERCH (12)			
Referee:	ALIOUM (CMR)			
Assistant referees:	Djibril CAMARA (SEN), Felicien KABANDA (RWA)			
4th official:	Norbert HAUATA (TAH)			
Substitutions:	PRK: 50' out SO (12), in JO (10) 78' out PAK (16), in KWON (18) 82' out JANG (9), in O (6) NED: 60' out AYOUN (8), in BAJIC (20) 70' out DEPAY (11), in BITTER (7) 90' out DISVELD (2), in AKE (15)			
Cautions:	PRK: 62' KANG (7), 85' JONG (2)			
Expulsions:	-			

Mexico v. Congo				2-1 (1-0)
14	21.06.2011	18:00	MORELIA	25,710
MEX:	1 SANCHEZ; 2 FLORES Francisco, 3 GUZMAN Carlos, 4 BRISENO (C), 5 CABALLERO, 6 ESCAMILLA, 7 ESPERICUETA, 8 GOMEZ, 9 FIERRO, 10 GONZALEZ Arturo, 11 BUENO			
CGO:	1 NGAKOSSO; 2 BASSOUMBA, 3 SAMBA, 4 MABIALA, 6 KOUYIKOU, 7 SITOU, 8 BINGUILA, 11 ETOU, 13 MAYANITH (C), 17 EPAKO, 20 TCHIBOTA			
Scorers:	1-0 40' ESPERICUETA (7), 1-1 73' EPAKO (17), 2-1 85' GOMEZ (8)			
Referee:	Tony CHAPRON (FRA)			
Assistant referees:	Fredji HARCHAY (FRA), Sandro POZZI (SUI)			
4th official:	Norbert HAUATA (TAH)			
Substitutions:	MEX: 46' HT out GONZALEZ Arturo (10), in GRACIA (20) 72' out ESCAMILLA (6), in CASILLAS (17) 80' out FLORES Francisco (2), in TOSTADO (18) CGO: 55' out TCHIBOTA (20), in LEKANDZA (5) 71' out KOUYIKOU (6), in MPASSI (12) 81' out SITOU (7), in BIDIMBOU (18)			
Cautions:	MEX: 69' BUENO (11), 90' GUZMAN Carlos (3) CGO: 18' BINGUILA (8), 27' ETOU (11), 76' MAYANITH (13), 90' BIDIMBOU (18)			
Expulsions:	CGO: 52' BASSOUMBA (2), 77' MPASSI (12)			

Korea DPR v. Congo				1-1 (1-0)
25	24.06.2011	18:00	MORELIA	14,206
PRK:	14 CHA; 2 JONG Kwang Sok, 3 CHOE Chol Ryong, 7 KANG Nam Gwon (C), 8 JU, 9 JANG, 12 SO, 13 JONG Il Hyok, 16 PAK, 17 KIM, 21 CHOE Myong Song			
CGO:	1 NGAKOSSO; 3 SAMBA, 4 MABIALA, 5 LEKANDZA, 7 SITOU, 8 BINGUILA, 10 KOUNKOU, 11 ETOU, 14 NKOUNKOU, 17 EPAKO (C), 20 TCHIBOTA			
Scorers:	1-0 14' JU (8), 1-1 75' NKOUNKOU (14)			
Referee:	Pavel KRALOVEC (CZE)			
Assistant referees:	Martin WILCZEK (CZE), Miroslav ZLAMAL (CZE)			
4th official:	Jafeth PEREA (PAN)			
Substitutions:	PRK: 60' out SO (12), in O (6) 64' out JANG (9), in JO (10) 76' out PAK (16), in KWON (18) CGO: 37' out LEKANDZA (5), in KOUYIKOU (6) 74' out TCHIBOTA (20), in IPAMY (9) 81' out NKOUNKOU (14), in LOUSSOUKOU (19)			
Cautions:	PRK: 37' JONG Il Hyok (13), 64' JANG (9), 86' KWON (18) CGO: 45'+3 KOUYIKOU (6), 88' SITOU (7)			
Expulsions:	-			

Mexico v. Netherlands				3-2 (2-0)
26	24.06.2011	18:00	MONTERREY	29,000
MEX:	1 SANCHEZ; 2 FLORES Francisco, 3 GUZMAN Carlos, 4 BRISENO (C), 5 CABALLERO, 7 ESPERICUETA, 8 GOMEZ, 9 FIERRO, 11 BUENO, 16 FLORES Enrique, 17 CASILLAS			
NED:	1 DE JONG; 3 KONGOLO, 4 REKIK (C), 5 WILLEMS, 6 EBECILIO, 8 AYOUN, 9 ACHAHBAR, 10 TRINDADE DE VILHENA, 11 DEPAY, 12 GRAVENBERCH, 17 KOCH			
Scorers:	1-0 29' CASILLAS (17), 2-0 43' FIERRO (9), 2-1 47' DEPAY (11), 2-2 63' EBECILIO (6), 3-2 90'+4 GONZALEZ Arturo (10)			
Referee:	Victor CARRILLO (PER)			
Assistant referees:	Jonny BOSSIO (PER), Cesar ESCANO (PER)			
4th official:	Omar PONCE (ECU)			
Substitutions:	MEX: 58' out BUENO (11), in HERNANDEZ (19) 63' out FLORES (16), in TOSTADO (18) 69' out CASILLAS (17), in GONZALEZ Arturo (10) NED: 32' out GRAVENBERCH (12), in BITTER (7) 46' HT out AYOUN (8), in AKE (15) 84' out DEPAY (11), in HAYE (13)			
Cautions:	MEX: 66' BRISENO (4) NED: 32' AYOUN (8), 56' ACHAHBAR (9), 60' REKIK (4), 64' KOCH (17), 90' EBECILIO (6)			
Expulsions:	-			

Group B

France v. Argentina				3-0 (3-0)
3	18.06.2011	15:00	MONTERREY	16,200
<i>FRA:</i>	16 MPASI NZAU; 2 IKOKO, 3 MENDY, 4 CALVET (C), 5 ZOUMA, 6 TAMEZE, 8 MEITE, 9 NANGIS, 10 YAISIEU, 11 HALLER, 20 BENZIA			
<i>ARG:</i>	12 SEQUEIRA; 2 BAEZ (C), 3 PINTO, 4 BELOSO, 5 INIGUEZ, 7 OCAMPOS, 10 FERREIRA, 13 PADILLA, 15 CARRERAS, 17 ALLIONE, 18 PUGH			
<i>Scorers:</i>	1-0 35' BENZIA (20), 2-0 38' HALLER (11), 3-0 45' BENZIA (20)			
<i>Referee:</i>	Roberto GARCIA (MEX)			
<i>Assistant referees:</i>	Alejandro AYALA (MEX), Victor CALDERON (MEX)			
<i>4th official:</i>	Paul DELGADILLO (MEX)			
<i>Substitutions:</i>	<i>FRA:</i> 77' out BENZIA (20), in NKUSU (7) 77' out HALLER (11), in VERCLEYEN (17) 86' out YAISIEU (10), in BAKAYOKO (21) <i>ARG:</i> 46' HT out PUGH (18), in MONTERO (8) 55' out ALLIONE (17), in SILVA (16), 65' out FERREIRA (10), in BENITEZ (20)			
<i>Cautions:</i>	<i>FRA:</i> 63' MENDY (3)			
<i>Expulsions:</i>	-			

Japan v. Jamaica				1-0 (0-0)
4	18.06.2011	18:00	MONTERREY	8,000
<i>JPN:</i>	1 NAKAMURA; 3 IWANAMI (C), 4 UEDA, 6 MUROYA, 7 MOCHIZUKI, 8 ISHIGE, 10 SUZUKI Ryuga, 12 HAYAKAWA, 14 NAKAJIMA, 16 NOZAWA, 17 AKINO			
<i>JAM:</i>	21 CAMPBELL; 2 JENKINS, 3 WALLACE, 5 POWELL, 7 WILLIAMS, 9 HOLNESS (C), 10 WRIGHT, 11 LEWIS, 14 BROWN, 18 BARNES, 20 Shawn-Claud LAWSON			
<i>Scorers:</i>	1-0 61' MATSUMOTO (11)			
<i>Referee:</i>	ALIOUM (CMR)			
<i>Assistant referees:</i>	Djibril CAMARA (SEN), Felicien KABANDA (RWA)			
<i>4th official:</i>	Paul DELGADILLO (MEX)			
<i>Substitutions:</i>	<i>JPN:</i> 46' HT out SUZUKI Ryuga (10), in SUZUKI Musashi (20) 56' out NAKAJIMA (14), in MATSUMOTO (11) 71' out AKINO (17), in FUKAI (5) <i>JAM:</i> 46' HT out BROWN (14), in PALMER (12) 57' out HOLNESS (9), in WALKER (15) 63' out Shawn-Claud LAWSON (20), in BENBOW (19)			
<i>Cautions:</i>	<i>JPN:</i> 15' NAKAJIMA (14), 80' NAKAMURA (1)			
<i>Expulsions:</i>	<i>JAM:</i> 6' POWELL (5)			
<i>Expulsions:</i>	-			

Japan v. France				1-1 (0-1)
15	21.06.2011	15:00	MONTERREY	4,827
<i>JPN:</i>	1 NAKAMURA; 2 KAWAGUCHI, 3 IWANAMI (C), 4 UEDA, 5 FUKAI, 6 MUROYA, 7 MOCHIZUKI, 8 ISHIGE, 12 HAYAKAWA, 13 KIDA, 20 SUZUKI Musashi			
<i>FRA:</i>	16 MPASI NZAU; 4 CALVET (C), 5 ZOUMA, 6 TAMEZE, 7 NKUSU, 9 NANGIS, 10 YAISIEU, 11 HALLER, 12 CONTE, 13 LAPORTE, 21 BAKAYOKO			
<i>Scorers:</i>	0-1 24' YAISIEU (10), 1-1 49' ISHIGE (8, pen.)			
<i>Referee:</i>	Victor CARRILLO (PER)			
<i>Assistant referees:</i>	Jonny BOSSIO (PER), Cesar ESCANO (PER)			
<i>4th official:</i>	Stephan STUDER (SUI)			
<i>Substitutions:</i>	<i>JPN:</i> 46' HT out KIDA (13), in MINAMINO (9) 74' out SUZUKI Musashi (20), in MATSUMOTO (11) <i>FRA:</i> 46' HT out HALLER (11), in MEITE (8) 63' out NKUSU (7), in BENZIA (20) 70' out CONTE (12), in IKOKO (2)			
<i>Cautions:</i>	<i>JPN:</i> 31' MUROYA (6), 42' MOCHIZUKI (7)			
<i>Expulsions:</i>	<i>FRA:</i> 34' YAISIEU (10), 55' NKUSU (7), 84' BENZIA (20)			
<i>Expulsions:</i>	-			

Jamaica v. Argentina				1-2 (0-1)
16	21.06.2011	18:00	MONTERREY	9,150
<i>JAM:</i>	21 CAMPBELL; 2 JENKINS, 3 WALLACE, 5 POWELL, 7 WILLIAMS, 9 HOLNESS (C), 10 WRIGHT, 11 LEWIS, 12 PALMER, 17 BLAIR, 18 BARNES			
<i>ARG:</i>	12 SEQUEIRA; 2 BAEZ (C), 4 BELOSO, 5 INIGUEZ, 7 OCAMPOS, 8 MONTERO, 9 VERA PIRIS, 13 PADILLA, 14 ZARATE, 16 SILVA, 18 PUGH			
<i>Scorers:</i>	0-1 23' SILVA (16), 0-2 63' PUGH (18), 1-2 89' BARNES (18)			
<i>Referee:</i>	Pavel KRALOVEC (CZE)			
<i>Assistant referees:</i>	Martin WILCZEK (CZE), Miroslav ZLAMAL (CZE)			
<i>4th official:</i>	Stephan STUDER (SUI)			
<i>Substitutions:</i>	<i>JAM:</i> 46' HT out BLAIR (17), in JONES (8) 66' out LEWIS (11), in BENBOW (19) 69' out WRIGHT (10), in WALKER (15) <i>ARG:</i> 66' out VERA PIRIS (9), in BENITEZ (20) 78' out PUGH (18), in VALDEZ (11) 90'+1 out OCAMPOS (7), in CARRERAS (15)			
<i>Cautions:</i>	<i>JAM:</i> 21' JENKINS (2), 30' WALLACE (3), 56' POWELL (5), 90' BARNES (18)			
<i>Expulsions:</i>	<i>ARG:</i> 42' INIGUEZ (5), 90'+2 SILVA (16)			
<i>Expulsions:</i>	-			

Japan v. Argentina				3-1 (2-0)
27	24.06.2011	15:00	MORELIA	10,200
<i>JPN:</i>	21 NIEKAWA; 2 KAWAGUCHI, 4 UEDA, 5 FUKAI, 9 MINAMINO, 12 HAYAKAWA, 13 KIDA, 15 ARAI (C), 16 NOZAWA, 17 AKINO, 19 TAKAGI			
<i>ARG:</i>	12 SEQUEIRA; 2 BAEZ (C), 4 BELOSO, 5 INIGUEZ, 7 OCAMPOS, 8 MONTERO, 9 VERA PIRIS, 13 PADILLA, 14 ZARATE, 16 SILVA, 18 PUGH			
<i>Scorers:</i>	1-0 4' TAKAGI (19), 2-0 20' UEDA (4), 3-0 74' AKINO (17), 3-1 87' FERREIRA (10)			
<i>Referee:</i>	ALIOUM (CMR)			
<i>Assistant referees:</i>	Djibril CAMARA (SEN), Felicien KABANDA (RWA)			
<i>4th official:</i>	Jafeth PEREA (PAN)			
<i>Substitutions:</i>	<i>JPN:</i> 46' HT out NOZAWA (16), in MATSUMOTO (11) 66' out TAKAGI (19), in SUZUKI Ryuga (10) 86' out FUKAI (5), in SUZUKI Mushashi (20) <i>ARG:</i> 46' HT out VERA PIRIS (9), in FERREIRA (10) 59' out ZARATE (14), in PINTO (3) 72' out PUGH (18), in ALLIONE (17)			
<i>Cautions:</i>	<i>JPN:</i> 22' FUKAI (5)			
<i>Expulsions:</i>	<i>ARG:</i> 45'+1 ZARATE (14), 81' BELOSO (4), 88' SILVA (16)			
<i>Expulsions:</i>	<i>ARG:</i> 68' MONTERO (8)			

Jamaica v. France				1-1 (1-0)
28	24.06.2011	15:00	MONTERREY	7,566
<i>JAM:</i>	1 TRENCH; 2 JENKINS, 3 WALLACE, 6 ABBOTT HILL SMITH, 7 WILLIAMS, 8 JONES, 9 HOLNESS (C), 10 WRIGHT, 11 LEWIS, 15 WALKER, 18 BARNES			
<i>FRA:</i>	1 BEUNARDEAU; 2 IKOKO, 3 MENDY, 4 CALVET (C), 8 MEITE, 13 LAPORTE, 14 MADIANGA, 15 BOURDIN, 17 VERCLEYEN, 18 LABORDE, 20 BENZIA			
<i>Scorers:</i>	1-0 9' LEWIS (11), 1-1 58' BENZIA (20)			
<i>Referee:</i>	Helder MARTINS (ANG)			
<i>Assistant referees:</i>	Aden MARWA (KEN), Zakhele SIWELA (RSA)			
<i>4th official:</i>	Omar PONCE (ECU)			
<i>Substitutions:</i>	<i>JAM:</i> 55' out JENKINS (2), in WINT (4) 59' out WRIGHT (10), in BENBOW (19) 68' out WALKER (15), in MOO PENN (16) <i>FRA:</i> 48' out MEITE (8), in TAMEZE (6) 56' out BOURDIN (15), in YAISIEU (10) 73' out LABORDE (18), in NANGIS (9)			
<i>Cautions:</i>	<i>JAM:</i> 33' ABBOTT HILL SMITH (6), 70' WILLIAMS (7)			
<i>Expulsions:</i>	<i>FRA:</i> 78' MENDY (3), 90'+2 CALVET (4)			
<i>Expulsions:</i>	<i>JAM:</i> 79' WINT (4)			

Group C

Rwanda v. England				0-2 (0-0)
5	19.06.2011	15:00	PACHUCA	12,640
<i>RWA:</i>	18 NZARORA; 2 RUSHESHANGOGA, 5 NSABIMANA, 6 NDATIMANA, 7 TIBINGANA, 8 BAYISENGE (C), 9 KABANDA, 10 BUTEERA, 12 MICO, 13 TURATSINZE, 16 RUSINGIZANDEKWE			
<i>ENG:</i>	1 PICKFORD; 2 COUSINS, 3 SMITH, 4 LUNDSTRAM, 6 CHALOBAB (C), 7 STERLING, 8 POWELL, 9 HOPE, 11 CASKEY, 15 MAGRI, 18 TURGOTT			
<i>Scorers:</i>	0-1 68' HOPE (9), 0-2 86' STERLING (7)			
<i>Referee:</i>	Norbert HAUATA (TAH)			
<i>Assistant referees:</i>	David CHARLES (PNG), Mark RULE (NZL)			
<i>4th official:</i>	Pavel KRALOVEC (CZE)			
<i>Substitutions:</i>	<i>RWA:</i> 62' out TIBINGANA (7), in ITANGISHAKA (19) 85' out MICO (12), in KAKIRA (17) <i>ENG:</i> 73' out SMITH (3), in REGAN (19) 77' out CASKEY (11), in CLAYTON (10) 85' out HOPE (9), in MORGAN (14)			
<i>Cautions:</i>	<i>RWA:</i> 58' RUSHESHANGOGA (2)			
<i>Expulsions:</i>	-			

Uruguay v. Canada				3-0 (0-0)
6	19.06.2011	18:00	PACHUCA	12,699
<i>URU:</i>	1 CUBERO; 2 VELAZQUEZ (C), 3 SILVA, 7 PAIS, 8 ALVAREZ, 11 AGUIRRE, 13 MASCIA, 15 VARELA, 17 RODRIGUEZ Gianni, 19 SAN MARTIN, 20 FURIA			
<i>CAN:</i>	1 CREPEAU; 2 PIETTE, 3 POLAKIEWICZ, 5 STANESE, 6 SEYMOUR, 8 ALDERSON (C), 9 JALALI, 10 ALEMAN, 13 GASPAROTTO, 17 ESSA, 20 PETRASSO			
<i>Scorers:</i>	1-0 52' MASCIA (13), 2-0 85' MENDEZ (10, pen.), 3-0 90'+3 ALVAREZ (8)			
<i>Referee:</i>	Alexey NIKOLAEV (RUS)			
<i>Assistant referees:</i>	Anton AVERIANOV (RUS), Tikhon KALUGIN (RUS)			
<i>4th official:</i>	Pavel KRALOVEC (CZE)			
<i>Substitutions:</i>	<i>URU:</i> 46' HT out VELAZQUEZ (2), in RATTI (5) 64' out SAN MARTIN (19), in MENDEZ (10) 74' out VARELA (15), in CARRERA (14) <i>CAN:</i> 67' out ESSA (17), in MORRIS (14) 76' out PIETTE (2), in PASQUOTTI (12) 89' out CREPEAU (1), in ROBERTS (18)			
<i>Cautions:</i>	<i>CAN:</i> 83' POLAKIEWICZ (3)			
<i>Expulsions:</i>	-			

Uruguay v. Rwanda				1-0 (0-0)
17	22.06.2011	15:00	PACHUCA	12,999
<i>URU:</i>	1 CUBERO; 3 SILVA (C), 7 PAIS, 8 ALVAREZ, 11 AGUIRRE, 13 MASCIA, 14 CARRERA, 15 VARELA, 17 RODRIGUEZ Gianni, 19 SAN MARTIN, 20 FURIA			
<i>RWA:</i>	18 NZARORA; 2 RUSHESHANGOGA, 5 NSABIMANA, 6 NDATIMANA, 7 TIBINGANA, 8 BAYISENGE (C), 9 KABANDA, 10 BUTEERA, 12 MICO, 15 USENGIMANA, 16 RUSINGIZANDEKWE			
<i>Scorers:</i>	1-0 90'+5 PAIS (7)			
<i>Referee:</i>	Svein Oddvar MOEN (NOR)			
<i>Assistant referees:</i>	Kim HAGLUND (NOR), Erwin ZEINSTRAN (NED)			
<i>4th official:</i>	Bas NIJHUIS (NED)			
<i>Substitutions:</i>	<i>URU:</i> 46' HT out SAN MARTIN (19), in MENDEZ (10) 63' out AGUIRRE (11), in MOREIRA (6) 77' out ALVAREZ (8), in CORTELEZZI (9) <i>RWA:</i> 22' out USENGIMANA (15), in TURATSINZE (13) 74' out BUTEERA (10), in MUGABO (11)			
<i>Cautions:</i>	<i>URU:</i> 84' MASCIA (13) <i>RWA:</i> 55' BUTEERA (10), 60' BAYISENGE (8), 67' RUSHESHANGOGA (2)			
<i>Expulsions:</i>	-			

Canada v. England				2-2 (0-0)
18	22.06.2011	18:00	PACHUCA	17,882
<i>CAN:</i>	18 ROBERTS; 2 PIETTE, 3 POLAKIEWICZ, 5 STANESE, 6 SEYMOUR, 8 ALDERSON (C), 9 JALALI, 10 ALEMAN, 13 GASPAROTTO, 17 ESSA, 20 PETRASSO			
<i>ENG:</i>	1 PICKFORD; 2 COUSINS, 4 LUNDSTRAM, 6 CHALOBAB (C), 7 STERLING, 8 POWELL, 11 CASKEY, 14 MORGAN, 15 MAGRI, 17 REDMOND, 19 REGAN			
<i>Scorers:</i>	0-1 46' MORGAN (14), 1-1 50' JALALI (9), 1-2 77' TURGOTT (18), 2-2 87' ROBERTS (18)			
<i>Referee:</i>	Omar PONCE (ECU)			
<i>Assistant referees:</i>	Carlos HERRERA (ECU), Christian LESCANO (ECU)			
<i>4th official:</i>	Bas NIJHUIS (NED)			
<i>Substitutions:</i>	<i>CAN:</i> 72' out PETRASSO (20), in NANCO (11) 85' out PIETTE (2), in CAMARGO (15) 86' out ALDERSON (8), in PASQUOTTI (12) <i>ENG:</i> 59' out POWELL (8), in CLAYTON (10) 70' out LUNDSTRAM (4), in TURGOTT (18) 81' out REDMOND (17), in DUNN (20)			
<i>Cautions:</i>	-			
<i>Expulsions:</i>	-			

Uruguay v. England				0-2 (0-1)
29	25.06.2011	15:00	TORREON	11,410
<i>URU:</i>	1 CUBERO; 2 VELAZQUEZ (C), 3 SILVA, 5 RATTI, 7 PAIS, 9 CORTELEZZI, 10 MENDEZ, 17 RODRIGUEZ Gianni, 18 CANOBRA, 19 SAN MARTIN, 20 FURIA			
<i>ENG:</i>	1 PICKFORD; 2 COUSINS, 3 SMITH, 6 CHALOBAB (C), 8 POWELL, 9 HOPE, 10 CLAYTON, 11 CASKEY, 15 MAGRI, 16 HENSHALL, 18 TURGOTT			
<i>Scorers:</i>	0-1 45' CHALOBAB (6), 0-2 58' CLAYTON (10)			
<i>Referee:</i>	Ali ALBADWAWI (UAE)			
<i>Assistant referees:</i>	Hamad AL MAYAHI (OMA), Reza SOKHANDAN (IRN)			
<i>4th official:</i>	Nawaf SHUKRALLA (BHR)			
<i>Substitutions:</i>	<i>URU:</i> 46' HT out SAN MARTIN (19), in ALVAREZ (8) 63' out PAIS (7), in MOREIRA (6) 76' out MENDEZ (10), in AGUIRRE (11) <i>ENG:</i> 54' out CASKEY (11), in EVANS (12) 54' out MAGRI (15), in JACKSON (5) 71' out POWELL (8), in DUNN (20)			
<i>Cautions:</i>	<i>ENG:</i> 34' CASKEY (11), 57' JACKSON (5), 62' SMITH (3), 67' HOPE (9)			
<i>Expulsions:</i>	-			

Canada v. Rwanda				0-0
30	25.06.2011	15:00	PACHUCA	5,803
<i>CAN:</i>	18 ROBERTS; 2 PIETTE, 3 POLAKIEWICZ, 4 BENOMAR, 6 SEYMOUR, 8 ALDERSON (C), 9 JALALI, 10 ALEMAN, 13 GASPAROTTO, 17 ESSA, 20 PETRASSO			
<i>RWA:</i>	18 NZARORA; 4 HABYARIMANA, 5 NSABIMANA, 6 NDATIMANA, 7 TIBINGANA, 8 BAYISENGE (C), 9 KABANDA, 10 BUTEERA, 12 MICO, 13 TURATSINZE, 16 RUSINGIZANDEKWE			
<i>Scorers:</i>	-			
<i>Referee:</i>	Tony CHAPRON (FRA)			
<i>Assistant referees:</i>	Fredji HARCHAY (FRA), Raffael ZEDER (SUI)			
<i>4th official:</i>	Svein Oddvar MOEN (NOR)			
<i>Substitutions:</i>	<i>CAN:</i> 59' out PETRASSO (20), in NANCO (11) 70' out JALALI (9), in CHAPMAN (16) 82' out ALDERSON (8), in CAMARGO (15) <i>RWA:</i> 68' out MICO (12), in RUHINDA (20) 77' out KABANDA (9), in MUGABO (11) 84' out TIBINGANA (7), in BENEDETA (14)			
<i>Cautions:</i>	<i>CAN:</i> 44' ALEMAN (10)			
<i>Expulsions:</i>	-			

Group D

Uzbekistan v. New Zealand				1-4 (1-2)
7	19.06.2011	15:00	TORREON	7,561
UZB:	12 KHOLMURODOV Ganisher; 2 JURABAEV, 4 HAYDAROV, 5 MANSUROV, 7 MURATOV, 8 SABIRKHODJAEV, 9 KHOLMURODOV Kholmurod, 11 KHAKIMOV Timur, 13 DAVLATOV, 14 MIRABDULLAEV (C), 19 URINBOEV			
NZL:	1 BASALAJ; 2 RANIGA, 3 CARMICHAEL, 4 LAMBERT, 5 ADAMS (C), 6 VALE, 8 JORDAN, 9 PAYNE, 10 HOWIESON, 12 EDGE, 16 TUILOMA			
Scorers:	0-1 10' CARMICHAEL (3), 0-2 36' CARMICHAEL (3), 1-2 39' KHAKIMOV Timur (11), 1-3 53' CARMICHAEL (3), 1-4 87' VALE (6)			
Referee:	Helder MARTINS (ANG)			
Assistant referees:	Aden MARWA (KEN), Zakhele SIWELA (RSA)			
4th official:	Omar PONCE (ECU)			
Substitutions:	UZB: 57' out KHOLMURODOV Kholmurod (9), in YARBEKOV (20) 82' out SABIRKHODJAEV (8), in UBAYDULLAEV (18) 83' out KHAKIMOV Timur (11), in KAMOLOV (10) NZL: 67' out CARMICHAEL (3), in DEBENHAM (11) 74' out HOWIESON (10), in OPPERMAN (18) 77' out TUILOMA (16), in COLVEY (7)			
Cautions:	UZB: 85' KHOLMURODOV Ganisher (12) NZL: 46' JORDAN (8), 88' OPPERMAN (18)			
Expulsions:	-			

USA v. Czech Republic				3-0 (1-0)
8	19.06.2011	18:00	TORREON	15,083
USA:	1 MCINTOSH; 2 CARROLL, 4 AMON, 5 DUNN, 6 FEHR, 8 RODRIGUEZ Esteban, 9 RODRIGUEZ Mario, 10 GUIDO, 11 PELOSI (C), 16 ACOSTA, 18 ARRIOLA			
CZE:	16 ZIMA; 2 KARAFIAT, 3 FILIP, 4 NERAD, 6 LUEFTNER, 7 CERMAK, 9 SALASOVIC, 10 JULIS, 11 SVOBODA, 15 STERBA (C), 17 MASEK			
Scorers:	1-0 5' GUIDO (10), 2-0 51' RODRIGUEZ Esteban (8), 3-0 89' KOROMA (7)			
Referee:	Diego ABAL (ARG)			
Assistant referees:	Carlos HERRERA (ECU), Christian LESCANO (ECU)			
4th official:	Omar PONCE (ECU)			
Substitutions:	USA: 74' out GUIDO (10), in SALKICIC (14) 87' out RODRIGUEZ Mario (9), in KOROMA (7) 89' out ARRIOLA (18), in MELO (13) CZE: 54' out NERAD (4), in STRATIL (12) 60' out MASEK (17), in KADULA (8) 71' out SALASOVIC (9), in TRAVNIK (19)			
Cautions:	USA: 84' SALKICIC (14)			
Expulsions:	-			

USA v. Uzbekistan				1-2 (0-1)
19	22.06.2011	15:00	TORREON	4,133
USA:	1 MCINTOSH; 2 CARROLL, 4 AMON, 5 DUNN, 6 FEHR, 8 RODRIGUEZ Esteban, 9 RODRIGUEZ Mario, 10 GUIDO, 11 PELOSI (C), 16 ACOSTA, 18 ARRIOLA			
UZB:	12 KHOLMURODOV Ganisher; 3 RAKHMANOV, 4 HAYDAROV, 5 MANSUROV, 6 MAKHSTALIEV (C), 7 MURATOV, 8 SABIRKHODJAEV, 9 KHOLMURODOV Kholmurod, 11 KHAKIMOV Timur, 13 DAVLATOV, 14 MIRABDULLAEV			
Scorers:	0-1 13' DAVLATOV (13), 1-1 47' KOROMA (7), 1-2 54' MAKHSTALIEV (6, pen.)			
Referee:	Alexey NIKOLAEV (RUS)			
Assistant referees:	Anton AVERIANOV (RUS), Tikhon KALUGIN (RUS)			
4th official:	Jafeth PEREA (PAN)			
Substitutions:	USA: 46' HT out RODRIGUEZ Esteban (8), in KOROMA (7) 46' HT out AMON (4), in SMITH (3) 82' out GUIDO (10), in MELO (13) UZB: 60' out KHOLMURODOV Kholmurod (9), in YARBEKOV (20) 82' out KHAKIMOV Timur (11), in UBAYDULLAEV (18) 90' out HAYDAROV (4), in JURABAEV (2)			
Cautions:	USA: 34' AMON (4), 57' CARROLL (2), 57' FEHR (6) UZB: 41' KHAKIMOV Timur (11)			
Expulsions:	-			

Czech Republic v. New Zealand				1-0 (1-0)
20	22.06.2011	18:00	TORREON	10,105
CZE:	16 ZIMA; 2 KARAFIAT, 5 ADAMEC, 6 LUEFTNER, 7 CERMAK, 8 KADULA, 9 SALASOVIC, 10 JULIS, 15 STERBA (C), 18 STRADA, 20 CERNY			
NZL:	1 BASALAJ; 2 RANIGA, 3 CARMICHAEL, 4 LAMBERT, 5 ADAMS (C), 6 VALE, 8 JORDAN, 9 PAYNE, 10 HOWIESON, 12 EDGE, 16 TUILOMA			
Scorers:	1-0 28' JULIS (10)			
Referee:	Roberto GARCIA (MEX)			
Assistant referees:	Alejandro AYALA (MEX), Victor CALDERON (MEX)			
4th official:	Jafeth PEREA (PAN)			
Substitutions:	CZE: 59' out CERNY (20), in SVOBODA (11) 82' out STRADA (18), in NERAD (4) 90'+5 out CERMAK (7), in TRAVNIK (19) NZL: 77' out HOWIESON (10), in DEBENHAM (11) 81' out VALE (6), in HOWLETT (14) 84' out EDGE (12), in TAHAU (17)			
Cautions:	CZE: 32' KADULA (8), 52' STERBA (15), 72' ADAMEC (5) NZL: 74' HOWIESON (10)			
Expulsions:	-			

USA v. New Zealand				0-0
31	25.06.2011	18:00	PACHUCA	8,556
USA:	1 MCINTOSH; 2 CARROLL, 4 AMON, 5 DUNN, 6 FEHR, 7 KOROMA, 8 RODRIGUEZ Esteban, 9 RODRIGUEZ Mario, 10 GUIDO, 11 PELOSI (C), 16 ACOSTA			
NZL:	1 BASALAJ; 2 RANIGA, 3 CARMICHAEL, 4 LAMBERT, 5 ADAMS (C), 6 VALE, 8 JORDAN, 9 PAYNE, 10 HOWIESON, 12 EDGE, 16 TUILOMA			
Scorers:	-			
Referee:	Bas NIJHUIS (NED)			
Assistant referees:	Erwin ZEINSTR (NED), Kim HAGLUND (NOR)			
4th official:	Svein Oddvar MOEN (NOR)			
Substitutions:	USA: 87' out RODRIGUEZ Mario (9), in MION (15) NZL: 54' out HOWIESON (10), in DEBENHAM (11) 87' out EDGE (12), in MARTIN (13)			
Cautions:	USA: 27' PELOSI (11) NZL: 30' HOWIESON (10), 61' VALE (6)			
Expulsions:	USA: 68' PELOSI (11)			

Czech Republic v. Uzbekistan				1-2 (1-1)
32	25.06.2011	18:00	TORREON	14,673
CZE:	16 ZIMA; 2 KARAFIAT, 5 ADAMEC, 6 LUEFTNER, 8 KADULA, 9 SALASOVIC (C), 10 JULIS, 14 SPAVELKO, 18 STRADA, 19 TRAVNIK, 20 CERNY			
UZB:	12 KHOLMURODOV Ganisher; 3 RAKHMANOV, 5 MANSUROV, 6 MAKHSTALIEV (C), 7 MURATOV, 8 SABIRKHODJAEV, 9 KHOLMURODOV Kholmurod, 11 KHAKIMOV Timur, 13 DAVLATOV, 14 MIRABDULLAEV, 18 UBAYDULLAEV			
Scorers:	1-0 23' JULIS (10, pen.), 1-1 44' KHAKIMOV Timur (11), 1-2 73' MAKHSTALIEV (6)			
Referee:	Raymond BOGLE (JAM)			
Assistant referees:	Marcos QUINTERO (MEX), Salvador RODRIGUEZ (MEX)			
4th official:	Nawaf SHUKRALLA (BHR)			
Substitutions:	CZE: 46' HT out TRAVNIK (19), in CERMAK (7) 56' out SPAVELKO (14), in NERAD (4) 66' out CERNY (20), in SVOBODA (11) UZB: 71' out KHOLMURODOV Kholmurod (9), in YARBEKOV (20) 84' out MURATOV (7), in URINBOEV (19) 90'+2 out KHAKIMOV Timur (11), in KHAKIMOV Jasurbek (15)			
Cautions:	CZE: 55' SPAVELKO (14), 71' NERAD (4) UZB: 90'+1 MIRABDULLAEV (14)			
Expulsions:	-			

Group E

Germany v. Ecuador		6-1 (1-0)	
9	20.06.2011 15:00 QUERETARO		23,500
<i>GER:</i>	1 VLACHODIMOS; 2 WEISER, 3 ROECKER, 4 GUENTER, 5 PERREY, 6 YALCIN, 7 BORN, 8 CAN (C), 9 YESIL, 10 AYCICEK, 11 AYDIN		
<i>ECU:</i>	1 CHAVEZ; 2 JAIME, 4 ALCIVAR (C), 5 CANGA, 6 RAMIREZ, 8 UCHUARI, 9 BATIOJA, 10 SORNOZA, 13 GRUEZO, 14 COROZO, 15 CEVALLOS		
<i>Scorers:</i>	1-0 31' YESIL (9), 1-1 51' GRUEZO (13), 2-1 54' ROECKER (3), 3-1 61' AYCICEK (10), 4-1 69' YESIL (9), 5-1 85' DUCKSCH (17), 6-1 90' AYDIN (11)		
<i>Referee:</i>	Elmer Arturo BONILLA (SLV)		
<i>Assistant referees:</i>	Keytzel CORRALES (NCA), Octavio JARA (CRC)		
<i>4th official:</i>	Svein Oddvar MOEN (NOR)		
<i>Substitutions:</i>	<i>GER:</i> 40' out BORN (7), in AYHAN (14) 66' out AYCICEK (10), in MENDE (16) 73' out YESIL (9), in DUCKSCH (17) <i>ECU:</i> 64' out BATIOJA (9), in TROYA (11) 66' out CEVALLOS (15), in HURTADO (20)		
<i>Cautions:</i>	<i>GER:</i> 45' YESIL (9)		
<i>Expulsions:</i>	-		

Burkina Faso v. Panama		0-1 (0-1)	
10	20.06.2011 18:00 QUERETARO		25,167
<i>BFA:</i>	16 OUEDRAOGO Seni; 3 BANDE, 4 KABORE, 7 OUEDRAOGO Faical, 8 SANOU Sounkalo (C), 9 SANA, 11 SANOU Abdoul, 12 BAMBA, 13 ZERBO, 19 PARO, 20 KABRE		
<i>PAN:</i>	1 PICART; 4 MELENDEZ Jordy, 5 CHEN (C), 7 WRIGHT, 9 BROWNE, 13 NARBON, 16 GOOT, 17 SANTAMARIA, 18 AGUILAR, 19 STEPHENS, 20 GONZALEZ		
<i>Scorers:</i>	0-1 22' AGUILAR (18)		
<i>Referee:</i>	Bas NUHUIS (NED)		
<i>Assistant referees:</i>	Erwin ZEINSTRAN (NED), Kim HAGLUND (NOR)		
<i>4th official:</i>	Svein Oddvar MOEN (NOR)		
<i>Substitutions:</i>	<i>BFA:</i> 58' out ZERBO (13), in NANA (17) 71' out SANOU Abdoul (11), in TRAORE (18) <i>PAN:</i> 75' out SANTAMARIA (17), in PAREDES (11) 90'+1 out AGUILAR (18), in MAUGHN (3) 90'+5 out STEPHENS (19), in PIGGOTT (15)		
<i>Cautions:</i>	<i>BFA:</i> 11' BANDE (3), 55' KABORE (4) <i>PAN:</i> 81' GOOT (16)		
<i>Expulsions:</i>	-		

Burkina Faso v. Germany		0-3 (0-2)	
21	23.06.2011 15:00 QUERETARO		14,603
<i>BFA:</i>	16 OUEDRAOGO Seni; 2 ZOUNGRANA, 4 KABORE, 5 BANABA, 6 ILI, 7 OUEDRAOGO Faical (C), 9 SANA, 12 BAMBA, 15 PITROIPA, 19 PARO, 20 KABRE		
<i>GER:</i>	1 VLACHODIMOS; 2 WEISER, 3 ROECKER, 4 GUENTER, 5 PERREY, 8 CAN (C), 9 YESIL, 10 AYCICEK, 11 AYDIN, 14 AYHAN, 16 MENDE		
<i>Scorers:</i>	0-1 4' GUENTER (4), 0-2 26' AYCICEK (10, pen.), 0-3 64' WEISER (2)		
<i>Referee:</i>	Paul DELGADILLO (MEX)		
<i>Assistant referees:</i>	Marcos QUINTERO (MEX), Salvador RODRIGUEZ (MEX)		
<i>4th official:</i>	Ali ALBADWAWI (UAE)		
<i>Substitutions:</i>	<i>BFA:</i> 46' HT out ILI (6), in SANOU Sounkalo (8) 62' out ZOUNGRANA (2), in BANDE (3) 67' out OUEDRAOGO Faical (7), in ZERBO (13) <i>GER:</i> 62' out AYDIN (11), in DUCKSCH (17) 68' out AYCICEK (10), in KHEDIRA (18) 77' out WEISER (2), in SCHNELLHARDT (20)		
<i>Cautions:</i>	<i>BFA:</i> 20' BAMBA (12), 32' ILI (6), 34' KABORE (4), 71' PARO (19), 83' SANOU Sounkalo (8) <i>GER:</i> 19' GUENTER (4), 70' KHEDIRA (18)		
<i>Expulsions:</i>	<i>BFA:</i> 27' BAMBA (12), 82' ZERBO (13)		

Panama v. Ecuador		1-2 (1-0)	
22	23.06.2011 18:00 QUERETARO		18,650
<i>PAN:</i>	1 PICART; 4 MELENDEZ Jordy, 5 CHEN (C), 7 WRIGHT, 9 BROWNE, 13 NARBON, 16 GOOT, 17 SANTAMARIA, 18 AGUILAR, 19 STEPHENS, 20 GONZALEZ		
<i>ECU:</i>	1 CHAVEZ; 2 JAIME, 3 MEJIA, 4 ALCIVAR (C), 6 RAMIREZ, 8 UCHUARI, 9 BATIOJA, 10 SORNOZA, 11 TROYA, 13 GRUEZO, 15 CEVALLOS		
<i>Scorers:</i>	1-0 33' AGUILAR (18), 1-1 61' JAIME (2), 1-2 82' CEVALLOS (15)		
<i>Referee:</i>	Nawaf SHUKRALLA (BHR)		
<i>Assistant referees:</i>	Hamad AL MAYAHI (OMA), Reza SOKHANDAN (IRN)		
<i>4th official:</i>	Ali ALBADWAWI (UAE)		
<i>Substitutions:</i>	<i>PAN:</i> 57' out SANTAMARIA (17), in PAREDES (11) 67' out STEPHENS (19), in CEDENO (8) 78' out AGUILAR (18), in PIGGOTT (15) <i>ECU:</i> 51' out TROYA (11), in MERCADO (7) 76' out BATIOJA (9), in BARZOLA (16) 79' out SORNOZA (10), in VALENCIA (17)		
<i>Cautions:</i>	<i>PAN:</i> 26' SANTAMARIA (17) <i>ECU:</i> 36' ALCIVAR (4)		
<i>Expulsions:</i>	<i>PAN:</i> 51' BROWNE (9)		

Burkina Faso v. Ecuador		0-2 (0-0)	
33	26.06.2011 15:00 GUADALAJARA		15,165
<i>BFA:</i>	16 OUEDRAOGO Seni; 3 BANDE, 5 BANABA, 6 ILI, 7 OUEDRAOGO Faical, 8 SANOU Sounkalo (C), 9 SANA, 10 SIDO, 11 SANOU Abdoul, 15 PITROIPA, 19 PARO		
<i>ECU:</i>	12 CUERO; 2 JAIME, 3 MEJIA, 4 ALCIVAR (C), 6 RAMIREZ, 7 MERCADO, 8 UCHUARI, 9 BATIOJA, 10 SORNOZA, 13 GRUEZO, 15 CEVALLOS		
<i>Scorers:</i>	0-1 74' CEVALLOS (15), 0-2 76' MERCADO (7)		
<i>Referee:</i>	Alexey NIKOLAEV (RUS)		
<i>Assistant referees:</i>	Anton AVERIANOV (RUS), Tikhon KALUGIN (RUS)		
<i>4th official:</i>	Elmer Arturo BONILLA (SLV)		
<i>Substitutions:</i>	<i>BFA:</i> 59' out SANA (9), in NANA (17) 68' out SANOU Abdoul (11), in BELEM (14) 77' out SIDO (10), in TRAORE (18) <i>ECU:</i> 46' HT out BATIOJA (9), in VALENCIA (17) 90'+1 out SORNOZA (10), in CORTEZ (18)		
<i>Cautions:</i>	<i>BFA:</i> 60' ILI (6)		
<i>Expulsions:</i>	-		

Panama v. Germany		0-2 (0-2)	
34	26.06.2011 15:00 QUERETARO		28,500
<i>PAN:</i>	1 PICART; 3 MAUGHN, 5 CHEN (C), 6 VARGAS Anel, 8 CEDENO, 10 PINZON, 16 GOOT, 17 SANTAMARIA, 18 AGUILAR, 19 STEPHENS, 20 GONZALEZ		
<i>GER:</i>	1 VLACHODIMOS; 2 WEISER, 3 ROECKER, 4 GUENTER, 5 PERREY, 8 CAN (C), 9 YESIL, 10 AYCICEK, 11 AYDIN, 14 AYHAN, 16 MENDE		
<i>Scorers:</i>	0-1 10' AYDIN (11), 0-2 39' WEISER (2)		
<i>Referee:</i>	Norbert HAUATA (TAH)		
<i>Assistant referees:</i>	David CHARLES (PNG), Mark RULE (NZL)		
<i>4th official:</i>	Victor CARRILLO (PER)		
<i>Substitutions:</i>	<i>PAN:</i> 46' HT out VARGAS Anel (6), in MELENDEZ Jordy (4) 69' out CEDENO (8), in WRIGHT (7) 82' out PINZON (10), in SAMMS (14) <i>GER:</i> 46' HT out GUENTER (4), in KORZOWSKI (15) 68' out YESIL (9), in QUASCHNER (19) 86' out MENDE (16), in KACINOGLU (13)		
<i>Cautions:</i>	<i>PAN:</i> 65' STEPHENS (19), 88' GONZALEZ (20)		
<i>Expulsions:</i>	<i>GER:</i> 66' AYDIN (11)		

Group F

Brazil v. Denmark		3-0 (1-0)	
11	20.06.2011 15:00	GUADALAJARA	18,845
<i>BRA:</i>	1 CHARLES; 2 WALLACE, 3 MARQUINHOS (C), 4 MATHEUS, 6 EMERSON, 7 GUILHERME, 8 MARLON BICA, 9 ADEMILSON, 10 ADRYAN, 11 LUCAS PIAZON, 16 HERNANI		
<i>DEN:</i>	1 KORCH; 2 AAQUIST, 3 HOLST (C), 4 JOHANNESSEN, 5 DURMISI, 6 OLSEN, 7 NORGAARD, 8 CHRISTENSEN, 9 ZOHORE, 10 FISCHER, 11 AMANKWAA		
<i>Scorers:</i>	1-0 32' ADEMILSON (9), 2-0 57' WALLACE (2), 3-0 78' ADEMILSON (9)		
<i>Referee:</i>	Ali ALBADWAWI (UAE)		
<i>Assistant referees:</i>	Hamad AL MAYAHI (OMA), Reza SOKHANDAN (IRN)		
<i>4th official:</i>	Nawaf SHUKRALLA (BHR)		
<i>Substitutions:</i>	<i>BRA:</i> 67' out GUILHERME (7), in NATHAN (19) 80' out LUCAS PIAZON (11), in MISAEL (5) 86' out HERNANI (16), in BRUNO SABIA (17) <i>DEN:</i> 59' out NORGAARD (7), in ANDERSEN (18) 74' out ZOHORE (9), in POULSEN (17) 78' out FISCHER (10), in SORENSEN (15)		
<i>Cautions:</i>	<i>BRA:</i> 54' MARQUINHOS (3), 90'+3 MISAEL (5) <i>DEN:</i> 70' HOLST (3), 85' AAQUIST (2), 90'+3 POULSEN (17)		
<i>Expulsions:</i>	-		

Australia v. Côte d'Ivoire		2-1 (0-1)	
12	20.06.2011 18:00	GUADALAJARA	20,728
<i>AUS:</i>	1 IZZO; 2 MONACO, 3 CHAPMAN (C), 4 KING, 5 BROWN, 6 PERKATIS, 7 ESPINDOLA, 8 COOPER, 9 TOMBIDES, 10 MAKAROUNAS, 17 MELLING		
<i>CIV:</i>	1 KONATE; 2 AHOLOU, 3 KONE, 5 THOME (C), 8 ANGBAN, 9 SOUNGOLE, 11 LAGO, 14 TRAORE, 15 DIARRASSOUBA, 18 COULIBALY Ibrahim, 19 COULIBALY Souleymane		
<i>Scorers:</i>	0-1 18' COULIBALY Souleymane (19), 1-1 51' MAKAROUNAS (10), 2-1 77' TOMBIDES (9)		
<i>Referee:</i>	Raymond BOGLE (JAM)		
<i>Assistant referees:</i>	Marcos QUINTERO (MEX), Salvador RODRIGUEZ (MEX)		
<i>4th official:</i>	Nawaf SHUKRALLA (BHR)		
<i>Substitutions:</i>	<i>AUS:</i> 46' HT out MONACO (2), in WOODCOCK (21) 65' out ESPINDOLA (7), in KAMARA (13) 67' out PERKATIS (6), in DEGENEK (14) <i>CIV:</i> 78' out AHOLOU (2), in KOUASSI (7) 78' out LAGO (11), in BEDI (12)		
<i>Cautions:</i>	<i>AUS:</i> 19' PERKATIS (6)		
<i>Expulsions:</i>	-		

Australia v. Brazil		0-1 (0-0)	
23	23.06.2011 15:00	GUADALAJARA	21,159
<i>AUS:</i>	1 IZZO; 3 CHAPMAN (C), 4 KING, 5 BROWN, 6 PERKATIS, 7 ESPINDOLA, 8 COOPER, 9 TOMBIDES, 10 MAKAROUNAS, 17 MELLING, 21 WOODCOCK		
<i>BRA:</i>	1 CHARLES; 2 WALLACE, 3 MARQUINHOS (C), 4 MATHEUS, 6 EMERSON, 7 GUILHERME, 8 MARLON BICA, 9 ADEMILSON, 10 ADRYAN, 11 LUCAS PIAZON, 16 HERNANI		
<i>Scorers:</i>	0-1 76' ADRYAN (10)		
<i>Referee:</i>	Stephan STUDER (SUI)		
<i>Assistant referees:</i>	Sandro POZZI (SUI), Raffael ZEDER (SUI)		
<i>4th official:</i>	Diego ABAL (ARG)		
<i>Substitutions:</i>	<i>AUS:</i> 66' out ESPINDOLA (7), in OXBORROW (19) 66' out PERKATIS (6), in DEGENEK (14) 83' out MAKAROUNAS (10), in MAUK (16) <i>BRA:</i> 60' out GUILHERME (7), in NATHAN (19) 60' out HERNANI (16), in MISAEL (5) 89' out ADEMILSON (9), in WELLINGTON (18)		
<i>Cautions:</i>	<i>AUS:</i> 70' MELLING (17) <i>BRA:</i> 51' LUCAS PIAZON (11), 57' MATHEUS (4), 79' NATHAN (19)		
<i>Expulsions:</i>	-		

Côte d'Ivoire v. Denmark		4-2 (3-2)	
24	23.06.2011 18:00	GUADALAJARA	22,126
<i>CIV:</i>	1 KONATE; 2 Jean-Eudes AHOLOU, 3 KONE, 4 BAH, 5 THOME (C), 8 ANGBAN, 9 SOUNGOLE, 11 LAGO, 15 DIARRASSOUBA, 18 COULIBALY Ibrahim, 19 COULIBALY Souleymane		
<i>DEN:</i>	1 KORCH; 2 AAQUIST, 3 HOLST (C), 4 JOHANNESSEN, 5 DURMISI, 6 OLSEN, 8 CHRISTENSEN, 9 ZOHORE, 10 FISCHER, 11 AMANKWAA, 18 ANDERSEN		
<i>Scorers:</i>	0-1 9' ZOHORE (9), 1-1 23' COULIBALY Souleymane (19), 1-2 32' FISCHER (10), 2-2 37' COULIBALY Souleymane (19), 3-2 41' COULIBALY Souleymane (19, pen.), 4-2 69' COULIBALY Souleymane (19)		
<i>Referee:</i>	Elmer Arturo BONILLA (SLV)		
<i>Assistant referees:</i>	Keytzel CORRALES (NCA), Octavio JARA (CRC)		
<i>4th official:</i>	Diego ABAL (ARG)		
<i>Substitutions:</i>	<i>CIV:</i> 58' out LAGO (11), in KOUASSI (7) 82' out DIARRASSOUBA (15), in BEDI (12) 90' out COULIBALY Souleymane (19), in TRAORE (14) <i>DEN:</i> 61' out AMANKWAA (11), in POULSEN (17) 61' out ANDERSEN (18), in NORGAARD (7) 74' out OLSEN (6), in JENSEN (12)		
<i>Cautions:</i>	<i>CIV:</i> 81' COULIBALY (19) <i>DEN:</i> 12' CHRISTENSEN (8), 40' KORCH (1), 51' OLSEN (6), 53' DURMISI (5)		
<i>Expulsions:</i>	-		

Australia v. Denmark		1-1 (0-1)	
35	27.06.2011 10:00	QUERETARO	2,000
<i>AUS:</i>	1 IZZO; 3 CHAPMAN (C), 4 KING, 5 BROWN, 6 PERKATIS, 7 ESPINDOLA, 8 COOPER, 9 TOMBIDES, 16 MAUK, 17 MELLING, 21 WOODCOCK		
<i>DEN:</i>	1 KORCH; 3 HOLST (C), 4 JOHANNESSEN, 6 OLSEN, 8 CHRISTENSEN, 9 ZOHORE, 10 FISCHER, 12 JENSEN, 15 SORENSEN, 17 POULSEN, 19 BARRETT		
<i>Scorers:</i>	0-1 35' SORENSEN (15), 1-1 89' REMINGTON (11)		
<i>Referee:</i>	Diego ABAL (ARG)		
<i>Assistant referees:</i>	Carlos HERRERA (ECU), Christian LESCANO (ECU)		
<i>4th official:</i>	Victor CARRILLO (PER)		
<i>Substitutions:</i>	<i>AUS:</i> 46' HT out MAUK (16), in REMINGTON (11) 66' out ESPINDOLA (7), in MAKAROUNAS (10) 90' out TOMBIDES (9), in KAMARA (13) <i>DEN:</i> 60' out SORENSEN (15), in NORGAARD (7) 70' out CHRISTENSEN (8), in LINDBERG (20) 70' out OLSEN (6), in HOJBJERG (13)		
<i>Cautions:</i>	<i>AUS:</i> 86' IZZO (1) <i>DEN:</i> 49' HOLST (3), 57' CHRISTENSEN (8)		
<i>Expulsions:</i>	<i>AUS:</i> 36' PERKATIS (6)		

Côte d'Ivoire v. Brazil		3-3 (2-2)	
36	26.06.2011 18:00	GUADALAJARA	24,943
<i>CIV:</i>	1 KONATE; 2 Jean-Eudes AHOLOU, 3 KONE, 4 BAH, 5 THOME (C), 7 KOUASSI, 8 ANGBAN, 9 SOUNGOLE, 15 DIARRASSOUBA, 18 COULIBALY Ibrahim, 19 COULIBALY Souleymane		
<i>BRA:</i>	1 CHARLES; 4 MATHEUS, 8 MARLON BICA (C), 9 ADEMILSON, 10 ADRYAN, 11 LUCAS PIAZON, 13 CLAUDIO WINCK, 14 JOSUE, 15 JONATHAN, 16 HERNANI, 19 NATHAN		
<i>Scorers:</i>	0-1 8' LUCAS PIAZON (11), 1-1 11' COULIBALY Souleymane (19), 1-2 14' ADEMILSON (9), 2-2 33' COULIBALY Souleymane (19), 3-2 58' COULIBALY Souleymane (19), 3-3 90'+3 ADRYAN (10)		
<i>Referee:</i>	Roberto GARCIA (MEX)		
<i>Assistant referees:</i>	Alejandro AYALA (MEX), Victor CALDERON (MEX)		
<i>4th official:</i>	Elmer Arturo BONILLA (SLV)		
<i>Substitutions:</i>	<i>CIV:</i> 70' out KOUASSI (7), in BEDI (12) 87' out COULIBALY Souleymane (19), in ANDERSON (20) <i>BRA:</i> 69' out NATHAN (19), in LEO (20) 69' out MARLON BICA (8), in WELLINGTON (18) 78' out HERNANI (16), in WALLACE (2)		
<i>Cautions:</i>	<i>CIV:</i> 49' KOUASSI (7), 61' KONE (3), 67' ANGBAN (8) <i>BRA:</i> 71' JOSUE (14), 80' ADRYAN (10)		
<i>Expulsions:</i>	-		

Standings after group matches

Group A		Congo, Korea DPR, Mexico, Netherlands					
1.	Mexico	3	3	0	0	8-4	9
2.	Congo	3	1	1	1	3-3	4
3.	Korea DPR	3	0	2	1	3-5	2
4.	Netherlands	3	0	1	2	3-5	1
Goals scored						17	
Cautions						23	
Red cards (indirect)						0	
Red cards (direct)						3	

Group B		Argentina, France, Jamaica, Japan					
1.	Japan	3	2	1	0	5-2	7
2.	France	3	1	2	0	5-2	5
3.	Argentina	3	1	0	2	3-7	3
4.	Jamaica	3	0	1	2	2-4	1
Goals scored						15	
Cautions						23	
Red cards (indirect)						0	
Red cards (direct)						2	

Group C		Canada, England, Rwanda, Uruguay					
1.	England	3	2	1	0	6-2	7
2.	Uruguay	3	2	0	1	4-2	6
3.	Canada	3	0	2	1	2-5	2
4.	Rwanda	3	0	1	2	0-3	1
Goals scored						12	
Cautions						11	
Red cards (indirect)						0	
Red cards (direct)						0	

Group D		Czech Republic, New Zealand, USA, Uzbekistan					
1.	Uzbekistan	3	2	0	1	5-6	6
2.	USA <i>*(after draw)</i>	3	1	1	1	4-2	4
3.	New Zealand <i>*(after draw)</i>	3	1	1	1	4-2	4
4.	Czech Republic	3	1	0	2	2-5	3
Goals scored						15	
Cautions						17	
Red cards (indirect)						1	
Red cards (direct)						0	

Group E		Burkina Faso, Ecuador, Germany, Panama					
1.	Germany	3	3	0	0	11-1	9
2.	Ecuador	3	2	0	1	5-7	6
3.	Panama	3	1	0	2	2-4	3
4.	Burkina Faso	3	0	0	3	0-6	0
Goals scored						18	
Cautions						19	
Red cards (indirect)						1	
Red cards (direct)						2	

Group F		Australia, Brazil, Côte d'Ivoire, Denmark					
1.	Brazil	3	2	1	0	7-3	7
2.	Côte d'Ivoire	3	1	1	1	8-7	4
3.	Australia	3	1	1	1	3-3	4
4.	Denmark	3	0	1	2	3-8	1
Goals scored						21	
Cautions						17	
Red cards (indirect)						0	
Red cards (direct)						0	



Round of 16

Uzbekistan v. Australia				4-0 (2-0)
37	29.06.2011	15:00	TORREON	8,340
UZB:	12 KHOLMURODOV Ganisher; 3 RAKHMANOV, 5 MANSUROV, 6 MAKHSTALIEV (C), 7 MURATOV, 8 SABIRKHODJAEV, 9 KHOLMURODOV Kholmurod, 11 KHAKIMOV Timur, 13 DAVLATOV, 14 MIRABDULLAEV, 18 UBAYDULLAEV			
AUS:	1 IZZO; 2 MONACO, 3 CHAPMAN (C), 4 KING, 5 BROWN, 7 ESPINDOLA, 8 COOPER, 9 TOMBIDES, 11 REMINGTON, 17 MELLING, 21 WOODCOCK			
Scorers:	1-0 11' MAKHSTALIEV (6), 2-0 40' KHAKIMOV Timur (11), 3-0 66' CHAPMAN (3, own goal), 4-0 89' YARBEKOV (20)			
Referee:	Victor CARRILLO (PER)			
Assistant referees:	Jonny BOSSIO (PER), Cesar ESCANO (PER)			
4th official:	Jafeth PEREA (PAN)			
Substitutions:	UZB: 22' out DAVLATOV (13), in YARBEKOV (20) 84' out MAKHSTALIEV (6), in KHAKIMOV Jasurbek (15) 89' out KHAKIMOV Timur (11), in USMANKHODJAEV (17) AUS: 55' out WOODCOCK (21), in KAMARA (13) 55' out REMINGTON (11), in PROIA (15) 80' out COOPER (8), in OXBORROW (19)			
Cautions:	UZB: 30' YARBEKOV (20), 65' MAKHSTALIEV (6) AUS: 14' BROWN (5), 48' WOODCOCK (21), 65' KAMARA (13)			
Expulsions:	AUS: 59' TOMBIDES (9), 90'+1 KAMARA (13)			

Brazil v. Ecuador				2-0 (1-0)
38	29.06.2011	15:00	GUADALAJARA	19,335
BRA:	1 CHARLES; 2 WALLACE, 3 MARQUINHOS (C), 4 MATHEUS, 5 MISAEL, 6 EMERSON, 8 MARLON BICA, 9 ADEMILSON, 10 ADRYAN, 11 LUCAS, PIAZON, 19 NATHAN			
ECU:	12 CUERO; 2 JAIME, 3 MEJIA, 4 ALCIVAR (C), 6 RAMIREZ, 8 UCHUARI, 9 BATIOJA, 10 SORNOZA, 13 GRUEZO, 15 CEVALLOS, 17 VALENCIA			
Scorers:	1-0 16' ADEMILSON (9), 2-0 87' LEO (20)			
Referee:	Pavel KRALOVEC (CZE)			
Assistant referees:	Martin WILCZEK (CZE), Miroslav ZLAMAL (CZE)			
4th official:	Alexey NIKOLAEV (RUS)			
Substitutions:	BRA: 42' out WALLACE (2), in CLAUDIO WINCK (13) 61' out NATHAN (19), in LEO (20) 85' out LUCAS PIAZON (11), in HERNANI (16) ECU: 55' out BATIOJA (9), in MERCADO (7) 74' out SORNOZA (10), in HURTADO (20) 88' out VALENCIA (17), in BARZOLA (16)			
Cautions:	BRA: 20' MARLON BICA (8), 53' LUCAS PIAZON (11), 58' NATHAN (19) ECU: 23' RAMIREZ (6), 31' CEVALLOS (15), 33' VALENCIA (17)			
Expulsions:	-			

Congo v. Uruguay				1-2 (0-0)
39	29.06.2011	18:00	MORELIA	12,350
CGO:	1 NGAKOSSO; 2 BASSOUMBA, 3 SAMBA, 4 MABIALA, 8 BINGUILA, 10 KOUNKOU, 11 ETOU, 12 MPASSI, 13 MAYANITH (C), 14 NKOUNKOU, 17 EPAKO			
URU:	1 CUBERO; 2 VELAZQUEZ (C), 3 SILVA, 6 MOREIRA, 7 PAIS, 8 ALVAREZ, 11 AGUIRRE, 15 VARELA, 16 CHARAMONI, 17 RODRIGUEZ Gianni, 20 FURIA			
Scorers:	1-0 53' BINGUILA (8), 1-1 65' MOREIRA (6), 1-2 86' SILVA (3)			
Referee:	Raymond BOGLE (JAM)			
Assistant referees:	Marcos QUINTERO (MEX), Salvador RODRIGUEZ (MEX)			
4th official:	Paul DELGADILLO (MEX)			
Substitutions:	CGO: 71' out KOUNKOU (10), in SITOU (7) 77' out MPASSI (12), in TCHIBOTA (20) 86' out NKOUNKOU (14), in BIDIMBOU (18) URU: 46' HT out CHARAMONI (16), in MENDEZ (10) 88' out MOREIRA (6), in CANOBRA (18)			
Cautions:	CGO: 62' KOUNKOU (10), 64' MPASSI (12), 85' MAYANITH (13) URU: 21' VARELA (15), 61' AGUIRRE (11), 66' MOREIRA (6)			
Expulsions:	-			

Japan v. New Zealand				6-0 (4-0)
40	29.06.2011	18:00	MONTERREY	7,930
JPN:	1 NAKAMURA; 2 KAWAGUCHI, 3 IWANAMI (C), 4 UEDA, 6 MUROYA, 7 MOCHIZUKI, 8 ISHIGE, 11 MATSUMOTO, 12 HAYAKAWA, 13 KIDA, 17 AKINO			
NZL:	1 BASALAJ; 3 CARMICHAEL, 4 LAMBERT, 5 ADAMS (C), 6 VALE, 7 COLVEY, 8 JORDAN, 9 PAYNE, 12 EDGE, 13 MARTIN, 16 TUILOMA			
Scorers:	1-0 20' ISHIGE (8), 2-0 22' ISHIGE (8), 3-0 32' HAYAKAWA (12), 4-0 42' COLVEY (7, own goal), 5-0 56' MINAMINO (9), 6-0 80' HAYAKAWA (12)			
Referee:	Stephan STUDER (SUI)			
Assistant referees:	Sandro POZZI (SUI), Raffael ZEDER (SUI)			
4th official:	Tony CHAPRON (FRA)			
Substitutions:	JPN: 44' out MOCHIZUKI (7), in MINAMINO (9) 57' out MATSUMOTO (11), in SUZUKI Musashi (20) 85' out NAKAMURA (1), in AWAKA (18) NZL: 46' out JORDAN (8), in TAHAU (17) 46' out VALE (6), in YAMAMOTO (19) 74' out EDGE (12), in STANSFIELD (15)			
Cautions:	NZL: 25' CARMICHAEL (3), 85' ADAMS (5)			
Expulsions:	-			



Round of 16

Germany v. USA		4-0 (3-0)	
41	30.06.2011 15:00 QUERETARO	16,191	
GER:	1 VLACHODIMOS; 2 WEISER, 3 ROECKER, 4 GUENTER, 5 PERREY, 6 YALCIN, 8 CAN (C), 9 YESIL, 10 AYCICEK, 14 AYHAN, 17 DUCKSCH		
USA:	1 MCINTOSH; 2 CARROLL, 4 AMON, 5 DUNN (C), 6 FEHR, 7 KOROMA, 8 RODRIGUEZ Esteban, 9 RODRIGUEZ Mario, 10 GUIDO, 16 ACOSTA, 18 ARRIOLA		
Scorers:	1-0 20' GUENTER (4), 2-0 40' WEISER (2), 3-0 43' YESIL (9), 4-0 50' DUCKSCH (17)		
Referee:	Omar PONCE (ECU)		
Assistant referees:	Carlos HERRERA (ECU), Christian LESCANO (ECU)		
4th official:	Roberto GARCIA (MEX)		
Substitutions:	GER: 58' out AYCICEK (10), in SCHNELLHARDT (20) 69' out YESIL (9), in KHEDIRA (18) 79' out WEISER (2), in BORN (7)		
	USA: 46' HT out AMON (4), in SMITH (3) 54' out ARRIOLA (18), in MELO (13) 57' out RODRIGUEZ Mario (9), in McBEAN (19)		
Cautions:	-		
Expulsions:	-		

England v. Argentina		1-1 (1-1) PSO 4-2	
42	30.06.2011 15:00 PACHUCA	6,807	
ENG:	1 PICKFORD; 2 COUSINS, 3 SMITH, 6 CHALOBAB (C), 7 STERLING, 8 POWELL, 9 HOPE, 10 CLAYTON, 11 CASKEY, 15 MAGRI, 18 TURGOTT		
ARG:	1 GALVAN; 2 BAEZ (C), 3 PINTO, 4 BELOSO, 5 INIGUEZ, 7 OCAMPOS, 10 FERREIRA, 13 PADILLA, 14 ZARATE, 15 CARRERAS, 17 ALLIONE		
Scorers:	0-1 12' PADILLA (13), 1-1 40' STERLING (7)		
Penalty Shoot-out:	1-0 MAGRI (15), 1-1 OCAMPOS (7), 2-1 MORGAN (14), 2-2 PUGH (18), 2-2 CLAYTON (10), 2-2 INIGUEZ (5), 3-2 CASKEY (11), 3-2 ALLIONE (17), 4-2 CHALOBAB (6)		
Referee:	Nawaf SHUKRALLA (BHR)		
Assistant referees:	Hamad AL MAYAHI (OMA), Reza SOKHANDAN (IRN)		
4th official:	Ali ALBADWAWI (UAE)		
Substitutions:	ENG: 65' out POWELL (8), in LUNDSTRAM (4) 71' out TURGOTT (18), in REDMOND (17) 81' out STERLING (7), in MORGAN (14)		
	ARG: 83' out FERREIRA (10), in PUGH (18)		
Cautions:	ENG: 34' STERLING (7), 67' TURGOTT (18) ARG: 10' PINTO (3), 45' FERREIRA (10), 49' INIGUEZ (5), 65' ALLIONE (17)		
Expulsions:	ARG: 90' PINTO (3)		

France v. Côte d'Ivoire		3-2 (1-2)	
43	30.06.2011 18:00 QUERETARO	18,192	
FRA:	16 MPASI NZAU; 2 IKOKO, 4 CALVET (C), 5 ZOUMA, 6 TAMEZE, 9 NANGIS, 10 YAISIEN, 11 HALLER, 14 MADIANGA, 15 BOURDIN, 20 BENZIA		
CIV:	1 KONATE; 2 Jean-Eudes AHOLOU, 3 KONE, 4 BAH, 5 THOME (C), 7 KOUASSI, 8 ANGBAN, 9 SOUNGOLE, 15 DIARRASSOUBA, 18 COULIBALY Ibrahim, 19 COULIBALY Souleymane		
Scorers:	0-1 3' COULIBALY Souleymane (19), 0-2 25' DIARRASSOUBA (15), 1-2 37' BENZIA (20, pen.), 2-2 65' NANGIS (9), 3-2 74' BENZIA (20)		
Referee:	Elmer Arturo BONILLA (SLV)		
Assistant referees:	Keytzel CORRALES (NCA), Octavio JARA (CRC)		
4th official:	Diego ABAL (ARG)		
Substitutions:	FRA: 63' out HALLER (11), in VERCLEYEN (17) 76' out BOURDIN (15), in LAPORTE (13) 83' out TAMEZE (6), in BAKAYOKO (21)		
	CIV: 53' out KOUASSI (7), in BEDI (12) 70' out ANGBAN (8), in GNAHORE (10) 86' out Jean-Eudes AHOLOU (2), in ANDERSON (20)		
Cautions:	FRA: 19' NANGIS (9), 85' MPASI NZAU (16) CIV: 21' SOUNGOLE (9), 61' ANGBAN (8)		
Expulsions:	FRA: 86' NANGIS (9)		

Mexico v. Panama		2-0 (1-0)	
44	30.06.2011 18:00 PACHUCA	15,415	
MEX:	1 SANCHEZ; 2 FLORES Francisco, 3 GUZMAN Carlos, 4 BRISENO (C), 5 CABALLERO, 6 ESCAMILLA, 7 ESPERICUETA, 8 GOMEZ, 9 FIERRO, 10 GONZALEZ Arturo, 19 HERNANDEZ		
PAN:	1 PICART; 4 MELENDEZ Jordy, 5 CHEN (C), 7 WRIGHT, 8 CEDENO, 10 PINZON, 13 NARBON, 17 SANTAMARIA, 18 AGUILAR, 19 STEPHENS, 20 GONZALEZ		
Scorers:	1-0 2' FIERRO (9), 2-0 89' BUENO (11)		
Referee:	Svein Oddvar MOEN (NOR)		
Assistant referees:	Kim HAGLUND (NOR), Erwin ZEINSTRAS (NED)		
4th official:	Bas NIJHUIS (NED)		
Substitutions:	MEX: 50' out HERNANDEZ (19), in BUENO (11) 56' out ESCAMILLA (6), in TOSTADO (18) 66' out GONZALEZ Arturo (10), in CASILLAS (17)		
	PAN: 76' out PINZON (10), in PAREDES (11) 86' out WRIGHT (7), in SAMMS (14) 90' out SANTAMARIA (17), in MAUGHN (3)		
Cautions:	MEX: 23' ESCAMILLA (6), 47' GUZMAN (3) PAN: 19' MELENDEZ Jordy (4)		
Expulsions:	-		



Quarter-finals

Uruguay v. Uzbekistan		2-0 (1-0)
45	03.07.2011 15:00 MONTERREY	11,015
URU:	1 CUBERO; 2 VELAZQUEZ (C), 3 SILVA, 6 MOREIRA, 7 PAIS, 8 ALVAREZ, 11 AGUIRRE, 15 VARELA, 16 CHARAMONI, 17 RODRIGUEZ, 20 FURIA	
UZB:	12 KHOLMURODOV Ganisher; 3 RAKHMANOV, 5 MANSUROV, 6 MAKHSTALIEV (C), 7 MURATOV, 8 SABIRKHODJAEV, 9 KHOLMURODOV Kholmurod, 11 KHAKIMOV Timur, 13 DAVLATOV, 14 MIRABDULLAEV, 18 UBAYDULLAEV	
Scorers:	1-0 29' CHARAMONI (16), 2-0 64' AGUIRRE (11)	
Referee:	ALIOUM (CMR)	
Assistant referees:	Djibril CAMARA (SEN), Felicien KABANDA (RWA)	
4th official:	Helder MARTINS (ANG)	
Substitutions:	URU: 20' out VELAZQUEZ (2), in CANOBRA (18) 62' out CHARAMONI (16), in RATTI (5) 73' out ALVAREZ (8), in MENDEZ (10) UZB: 62' out MURATOV (7), in YARBEKOV (20) 65' out KHOLMURODOV Kholmurod (9), in KHAKIMOV Jasurbek (15) 76' out DAVLATOV (13), in JURABAEV (2)	
Cautions:	URU: 38' CHARAMONI (16), 46' VARELA (15), 89' RODRIGUEZ (17) UZB: 75' UBAYDULLAEV (18)	
Expulsions:	-	

Japan v. Brazil		2-3 (0-1)
46	03.07.2011 18:00 QUERETARO	
JPN:	1 NAKAMURA; 2 KAWAGUCHI, 3 IWANAMI (C), 4 UEDA, 5 FUKAI, 6 MUROYA, 8 ISHIGE, 9 MINAMINO, 12 HAYAKAWA, 13 KIDA, 17 AKINO	
BRA:	1 CHARLES; 2 WALLACE, 3 MARQUINHOS (C), 4 MATHEUS, 5 MISAEL, 6 EMERSON, 7 GUILHERME, 8 MARLON BICA, 9 ADEMILSON, 10 ADRYAN, 20 LEO	
Scorers:	0-1 16' LEO (20), 0-2 48' ADEMILSON (9), 0-3 60' ADRYAN (10), 1-3 77' NAKAJIMA (14), 2-3 88' HAYAKAWA (12)	
Referee:	Roberto GARCIA (MEX)	
Assistant referees:	Alejandro AYALA (MEX), Victor CALDERON (MEX)	
4th official:	Paul DELGADILLO (MEX)	
Substitutions:	JPN: 45' out AKINO (17), in MATSUMOTO (11) 65' out KIDA (13), in NAKAJIMA (14) 75' out MINAMINO (9), in TAKAGI (19) BRA: 69' out LEO (20), in WELLINGTON (18) 80' out GUILHERME (7), in HERNANI (16) 90'+4 out ADEMILSON (9), in CLAUDIO WINCK (13)	
Cautions:	BRA: 41' ADRYAN (10)	
Expulsions:	-	

Germany v. England		3-2 (2-0)
47	04.07.2011 15:00 MORELIA	16,020
GER:	1 VLACHODIMOS; 2 WEISER, 3 ROECKER, 5 PERREY, 6 YALCIN, 8 CAN (C), 9 YESIL, 10 AYCICEK, 14 AYHAN, 15 KORZOWSKI, 17 DUCKSCH	
ENG:	1 PICKFORD; 2 COUSINS, 3 SMITH, 4 LUNDSTRAM, 6 CHALOBBAH (C), 7 STERLING, 9 HOPE, 10 CLAYTON, 11 CASKEY, 15 MAGRI, 16 HENSHALL	
Scorers:	1-0 7' YESIL (9), 2-0 24' AYHAN (14), 3-0 53' YESIL (9), 3-1 67' MAGRI (15, pen.), 3-2 83' HOPE (9)	
Referee:	Pavel KRALOVEC (CZE)	
Assistant referees:	Martin WILCZEK (CZE), Miroslav ZLAMAL (CZE)	
4th official:	Stephan STUDER (SUI)	
Substitutions:	GER: 45' out AYCICEK (10), in MENDE (16) 78' out WEISER (2), in KHEDIRA (18) 86' out AYHAN (14), in SCHNELHARDT (20) ENG: 46' HT out HENSHALL (16), in POWELL (8) 67' out LUNDSTRAM (4), in DUNN (20) 79' out CASKEY (11), in REDMOND (17)	
Cautions:	GER: 66' PERREY (5), 87' KORZOWSKI (15), 90'+3 VLACHODIMOS (1) ENG: 40' SMITH (3), 42' LUNDSTRAM (4)	
Expulsions:	-	

France v. Mexico		1-2 (1-1)
48	04.07.2011 18:00 PACHUCA	21,960
FRA:	16 MPASI NZAU; 2 IKOKO, 3 MENDY, 4 CALVET (C), 5 ZOUMA, 6 TAMEZE, 10 YAISIEN, 14 MADIANGA, 17 VERCLEYEN, 18 LABORDE, 20 BENZIA	
MEX:	1 SANCHEZ; 2 FLORES, 4 BRISENO (C), 5 CABALLERO, 6 ESCAMILLA, 7 ESPERICUETA, 8 GOMEZ, 9 FIERRO, 11 BUENO, 13 SOLORIO, 17 CASILLAS	
Scorers:	0-1 14' ESCAMILLA (6), 1-1 17' IKOKO (2), 1-2 50' FIERRO (9)	
Referee:	Ali ALBADWAWI (UAE)	
Assistant referees:	Hamad AL MAYAHI (OMA), Reza SOKHANDAN (IRN)	
4th official:	Nawaf SHUKRALLA (BHR)	
Substitutions:	FRA: 12' out YAISIEN (10), in HALLER (11) 57' out HALLER (11), in MEITE (8) 73' out LABORDE (18), in LAPORTE (13) MEX: 32' out BUENO (11), in GRACIA (20) 62' out CASILLAS (17), in GONZALEZ Arturo (10) 87' out ESCAMILLA (6), in TOSTADO (18)	
Cautions:	FRA: 20' MENDY (3), 45'+1 LABORDE (18), 77' LAPORTE (13) MEX: 39' FLORES (2), 90'+4 FIERRO (9)	
Expulsions:	-	



Semi-finals and finals

Uruguay v. Brazil				3-0 (1-0)
49	07.07.2011	15:00	GUADALAJARA	29,315
URU:	1 CUBERO; 2 VELAZQUEZ (C), 3 SILVA, 5 RATTI, 6 MOREIRA, 7 PAIS, 8 ALVAREZ, 11 AGUIRRE, 16 CHARAMONI, 17 RODRIGUEZ Gianni, 20 FURIA			
BRA:	1 CHARLES; 2 WALLACE, 3 MARQUINHOS (C), 4 MATHEUS, 5 MISAEL, 6 EMERSON, 7 GUILHERME, 8 MARLON BICA, 9 ADEMILSON, 11 LUCAS PIAZON, 20 LEO			
Scorers:	1-0 20' ALVAREZ (8, pen.), 2-0 72' SAN MARTIN (19), 3-0 90'+5 MENDEZ (10)			
Referee:	Alexey NIKOLAEV (RUS)			
Assistant referees:	Anton AVERIANOV (RUS), Tikhon KALUGIN (RUS)			
4th official:	Bas NIJHUIS (NED)			
Substitutions:	URU: 46' HT out CHARAMONI (16), in SAN MARTIN (19) 68' out ALVAREZ (8), in MENDEZ (10) 81' out MOREIRA (6), in CANOBRA (18) BRA: 46' HT out MISAEL (5), in NATHAN (19) 73' out GUILHERME (7), in WELLINGTON (18) 77' out LEO (20), in HERNANI (16)			
Cautions:	URU: 65' FURIA (20), 67' ALVAREZ (8), 83' CUBERO (1), 90'+6 MENDEZ (10) BRA: 45'+3 EMERSON (6), 65' LEO (20), 89' MATHEUS (4)			
Expulsions:	-			

Germany v. Mexico				2-3 (1-1)
50	07.07.2011	18:00	TORREON	26,086
GER:	1 VLACHODIMOS; 2 WEISER, 3 ROECKER, 5 PERREY, 6 YALCIN, 8 CAN (C), 9 YESIL, 10 AYCICEK, 11 AYDIN, 14 AYHAN, 15 KORZOWSKI			
MEX:	1 SANCHEZ; 2 FLORES, 3 GUZMAN Carlos, 4 BRISENO (C), 5 CABALLERO, 6 ESCAMILLA, 7 ESPERICUETA, 8 GOMEZ, 9 FIERRO, 10 GONZALEZ Arturo, 11 BUENO			
Scorers:	0-1 3' GOMEZ (8), 1-1 10' YESIL (9), 2-1 60' CAN (8), 2-2 76' ESPERICUETA (7), 2-3 90' GOMEZ (8)			
Referee:	Omar PONCE (ECU)			
Assistant referees:	Carlos HERRERA (ECU), Christian LESCANO (ECU)			
4th official:	Victor CARRILLO (PER)			
Substitutions:	GER: 64' out AYCICEK (10), in MENDE (16) 74' out CAN (8), in KHEDIRA (18) 88' out WEISER (2), in DUCKSCH (17) MEX: 63' out GONZALEZ (10), in CASILLAS (17) 66' out ESCAMILLA (6), in TOSTADO (18) 66' out BUENO (11), in GRACIA (20)			
Cautions:	GER: 90'+6 CAN (8) MEX: 63' FLORES (2)			
Expulsions:	-			

Brazil v. Germany				3-4 (3-2)
51	10.07.2011	15:00	MEXICO CITY	94,379
BRA:	1 CHARLES; 2 WALLACE, 3 MARQUINHOS (C), 4 MATHEUS, 5 MISAEL, 6 EMERSON, 8 MARLON BICA, 9 ADEMILSON, 10 ADRYAN, 11 LUCAS PIAZON, 18 WELLINGTON			
GER:	1 VLACHODIMOS; 2 WEISER, 3 ROECKER, 5 PERREY, 6 YALCIN (C), 9 YESIL, 10 AYCICEK, 11 AYDIN, 14 AYHAN, 15 KORZOWSKI, 18 KHEDIRA			
Scorers:	0-1 20' AYDIN (11), 1-1 22' WELLINGTON (18), 2-1 29' ADRYAN (10, pen.), 3-1 33' ADRYAN (10), 3-2 45'+1 GUENTER (4), 3-3 55' AYCICEK (10), 3-4 63' AYDIN (11)			
Referee:	Roberto GARCIA (MEX)			
Assistant referees:	Alejandro AYALA (MEX), Victor CALDERON (MEX)			
4th official:	Victor CARRILLO (PER)			
Substitutions:	BRA: 56' out MISAEL (5), in HERNANI (16) 56' out WELLINGTON (18), in NATHAN (19) 71' out ADEMILSON (9), in GUILHERME (7) GER: 36' out AYHAN (14), in GUENTER (4) 82' out WEISER (2), in SCHNELLHARDT (20) 90'+5 out AYCICEK (10), in CAN (8)			
Cautions:	BRA: 42' WELLINGTON (18), 90'+3 MATHEUS (4) GER: 70' GUENTER (4), 89' VLACHODIMOS (1)			
Expulsions:	-			

Uruguay v. Mexico				0-2 (0-1)
52	10.07.2011	18:00	MEXICO CITY	(sold out) 98,943
URU:	1 CUBERO; 2 VELAZQUEZ (C), 3 SILVA, 6 MOREIRA, 7 PAIS, 8 ALVAREZ, 10 MENDEZ, 11 AGUIRRE, 15 VARELA, 17 RODRIGUEZ Gianni, 20 FURIA			
MEX:	1 SANCHEZ; 2 FLORES, 3 GUZMAN, 4 BRISENO (C), 5 CABALLERO, 6 ESCAMILLA, 7 ESPERICUETA, 9 FIERRO, 10 GONZALEZ, 11 BUENO, 18 TOSTADO			
Scorers:	0-1 31' BRISENO (4), 0-2 90'+2 CASILLAS (17)			
Referee:	Svein Oddvar MOEN (NOR)			
Assistant referees:	Kim HAGLUND (NOR), Erwin ZEINSTR (NED)			
4th official:	Bas NIJHUIS (NED)			
Substitutions:	URU: 26' out AGUIRRE (11), in SAN MARTIN (19) 69' out MOREIRA (6), in CANOBRA (18) 79' out MENDEZ (10), in CHARAMONI (16) MEX: 63' out TOSTADO (18), in GOMEZ (8) 75' out BUENO (11), in GRACIA (20) 85' out FIERRO (9), in CASILLAS (17)			
Cautions:	URU: 17' MENDEZ (10), 57' SILVA (3), 66' CUBERO (1)			
Expulsions:	-			





adidas

adidas Golden Ball

1. GOMEZ Julio (MEX, 8)
2. ESPERICUETA Jorge (MEX, 7)
3. FIERRO Carlos (MEX, 9)



This award goes to the outstanding player of the competition, as voted for by the media at the FIFA U-17 World Cup Mexico 2011.

adidas

adidas Golden Glove

1. CUBERO Jonathan (URU, 1)

The top goalkeeper award at the FIFA U-17 World Cup Mexico 2011 is given by the FIFA Technical Study Group based on the performances throughout the final competition.





adidas Golden Boot

1.	COULIBALY Souleymane (CIV, 19)
2.	YESIL Samed (GER, 9)
3.	ADRYAN (BRA, 10)



This award went to the top goalscorer of the FIFA U-17 World Cup Mexico 2011. Assists were included if two or more players were equal on goals scored. The FIFA Technical Study Group, which was represented at each match, decided whether an assist was to be counted. If two or more players remained equal, the player who had played fewer minutes in the final competition was ranked first.

FIFA Fair Play Award

1. Japan



The FIFA Fair Play Award is given by the FIFA Technical Study Group to the team with the best fair play record, according to a points system and criteria specified by the competition regulations.

Previous winners

1985 in China PR	Nigeria
1987 in Canada	Soviet Union
1989 in Scotland	Saudi Arabia
1991 in Italy	Ghana
1993 in Japan	Nigeria
1995 in Ecuador	Ghana
1997 in Egypt	Brazil
1999 in New Zealand	Brazil
2001 in Trinidad & Tobago	France
2003 in Finland	Brazil
2005 in Peru	Mexico
2007 in Korea Republic	Nigeria
2009 in Nigeria	Switzerland

Goals scored in FIFA U-17 World Cup 1985-2011

		Total goals	Total matches	Av. per match
1985	China PR	91	32	2.84
1987	Canada	82	32	2.56
1989	Scotland	77	32	2.41
1991	Italy	81	32	2.53
1993	Japan	107	32	3.34
1995	Ecuador	84	32	2.63
1997	Egypt	117	32	3.66
1999	New Zealand	93	32	2.91
2001	Trinidad & Tobago	102	32	3.19
2003	Finland	117	32	3.66
2005	Peru	111	32	3.47
2007	Korea Republic	165	52	3.17
2009	Nigeria	151	52	2.90
2011	Mexico	158	52	3.04

Top goalscorers 1985-2011

1985	China PR	
	WITECZEK Marcel (GER, 9)	8
	WILLIAM (BRA, 10)	5
	MOMOH Billa (NGA, 11)	4
1987	Canada	
	NIKIFOROV Yuri (RUS, 9)	5
	TRAORE Moussa (CIV, 7)	5

	ARUTYUNIAN Sergei (URS, 11)	4
	OSUNDO Philip (NGA, 17)	4

1989	Scotland	
	AL ROMAIHI Khalid (KSA, 9)	3
	CAMARA Fode (GUI, 7)	3
	GIL (POR, 2)	3
	JASEM Khaled (BHR, 10)	3
	TULIPA (POR, 16)	3

1991	Italy	
	ADRIANO (BRA, 10)	4
	LAMPTEY Nii Odartey (GHA, 8)	4
	AGOSTINO Paul (AUS, 16)	3
	MURGUI (ESP, 12)	3
	TOLEDANO Jorge (MEX, 13)	3
	TONI (ESP, 11)	3

1993	Japan	
	ORUMA Wilson (NGA, 10)	6
	ANOSIKE Peter (NGA, 17)	5
	KANU Nwankwo (NGA, 8)	5
	NEIRA Manuel (CHI, 17)	5

1995	Ecuador	
	AL KATHIRI Mohamed (OMA, 5)	5
	ALLSOPP Daniel (AUS, 9)	5
	GATTI Fernando (ARG, 7)	4

1997	Egypt	
	DAVID (ESP, 10)	7
	MOHAMED Hashim (OMA, 9)	5
	AFRIYIE Owusu (GHA, 18)	4
	FABIO PINTO (BRA, 9)	4
	KEITA Seydou (MLI, 10)	4

1999	New Zealand	
	ADDO Ismael (GHA, 15)	7
	LEONARDO (BRA, 16)	4
	RASOUL Waleed (QAT, 11)	4

2001	Trinidad & Tobago	
	SINAMA PONGOLLE Florent (FRA, 9)	9
	OPABUNMI Femi (NGA, 11)	5
	CAETANO (BRA, 7)	4

2003	Finland	
	CESC (ESP, 17)	5
	HIDALGO Carlos (COL, 15)	5
	MANUEL CURTO (POR, 18)	5

2005	Peru	
	VELA Carlos (MEX, 9)	5
	SAHIN Nuri (TUR, 10)	4
	ERKIN Caner (TUR, 8)	4

2007	Korea Republic	
	CHRISANTUS Macauley (NGA, 9)	7
	OSEI Ransford (GHA, 10)	5
	KROOS Toni (GER, 10)	5

2009 Nigeria	
BORJA (ESP, 9)	5
EMMANUEL Sani (NGA, 14)	5
GALLEGOS Sebastian (URU, 10)	5
SEFEROVIC Haris (SUI, 9)	5
2011 Mexico	
COULIBALY Souleymane (CIV, 19)	9
YESIL Samed (GER, 9)	6
ADRYAN (BRA, 10)	5

Comparison Nigeria '09 and Mexico '11

	MEX 11	NGA 09
Number of goals scored	158	151
Average per match	3.04	2.90
Number of wins	42	40
Number of draws	10	7
Number of wins in extra-time	0	2
Number of wins by penalty shootout	1	3
Number of penalties awarded	13	17
Number of penalties converted	10	12
Number of matches ending 1-0	6	9
Number of matches ending 0-0	2	2
Highest score	3-4	4-3
	BRA v. GER	SUI v. JPN
Number of goals scored by substitutes	19	23
Number of matches won by numerically inferior teams	2	4
Number of wins after conceding 1 st goal	8	10

List of goalscorers and assists

	Player	Goals	Assists
1	COULIBALY Souleymane (CIV, 19)	9	0
2	YESIL Samed (GER, 9)	6	2
3	ADRYAN (BRA, 10)	5	2
4	BENZIA Yassine (FRA, 20)	5	1
5	ADEMILSON (BRA, 9)	5	1
6	FIERRO Carlos (MEX, 9)	4	2
7	AYDIN Okan (GER, 11)	4	0
8	CASILLAS Giovanni (MEX, 17)	3	2
9	KHAKIMOV Timur (UZB, 11)	3	2
10	AYCICEK Levent (GER, 10)	3	2

11	GOMEZ Julio (MEX, 8)	3	2
12	HAYAKAWA Fumiya (JPN, 12)	3	1
13	WEISER Mitchell (GER, 2)	3	1
14	CARMICHAEL Stephen (NZL, 3)	3	0
15	MAKHSTALIEV Abbosbek (UZB, 6)	3	0
16	ISHIGE Hideki (JPN, 8)	3	0
17	GUENTER Koray (GER, 4)	3	0
18	CEVALLOS Jose (ECU, 15)	2	2
19	DUCKSCH Marvin (GER, 17)	2	1
20	MENDEZ Guillermo (URU, 10)	2	1
21	STERLING Raheem (ENG, 7)	2	1
22	HOPE Hallam (ENG, 9)	2	1
23	LEO (BRA, 20)	2	0
24	KOROMA Alfred (USA, 7)	2	0
25	JULIS Lukas (CZE, 10)	2	0
26	AGUILAR Jorman (PAN, 18)	2	0
27	ALVAREZ Elbio (URU, 8)	2	0
28	ESPERICUETA Jorge (MEX, 7)	2	0
29	NANGIS Lenny (FRA, 9)	1	2
30	AKINO Hiroki (JPN, 17)	1	2
31	DIARRASSOUBA Drissa (CIV, 15)	1	2
32	BINGUILA Hardy (CGO, 8)	1	2
33	AGUIRRE Rodrigo (URU, 11)	1	2
34	LUCAS PIAZON (BRA, 11)	1	2
35	ROECKER Cimo (GER, 3)	1	2
36	TAKAGI Daisuke (JPN, 19)	1	1
37	YARBEOV Davlatbek (UZB, 20)	1	1
38	PUGH Lucas (ARG, 18)	1	1
39	HALLER Sebastien (FRA, 11)	1	1
40	YAISIEN Abdallah (FRA, 10)	1	1
41	CLAYTON Max (ENG, 10)	1	1
42	TOMBIDES Dylan (AUS, 9)	1	1
43	MOREIRA Maximiliano (URU, 6)	1	1
44	UEDA Naomichi (JPN, 4)	1	1
45	WALLACE (BRA, 2)	1	1
46	CAN Emre (GER, 8)	1	1
47	AYHAN Kaan (GER, 14)	1	1
48	PAIS Leonardo (URU, 7)	1	1
49	SORENSEN Rochester (DEN, 15)	1	0
50	NAKAJIMA Shoya (JPN, 14)	1	0
51	REMYINGTON Luke (AUS, 11)	1	0
52	MORGAN Adam (ENG, 14)	1	0
53	WELLINGTON (BRA, 18)	1	0
54	JO Kwang (PRK, 10)	1	0
55	CHARAMONI Santiago (URU, 16)	1	0

56	MERCADO Kevin (ECU, 7)	1	0	101	ANDERSEN Lucas (DEN, 18)	0	1
57	NKOUNKOU Christ (CGO, 14)	1	0	102	AMANKWAA Danny (DEN, 11)	0	1
58	MASCIA Juan Cruz (URU, 13)	1	0	103	KOUASSI Jean (CIV, 7)	0	1
59	ROBERTS Quillan (CAN, 18)	1	0	104	TOSTADO Jose (MEX, 18)	0	1
60	GRAVENBERCH Danzell (NED, 12)	1	0	105	HOWIESON Cameron (NZL, 10)	0	1
61	FERREIRA Brian (ARG, 10)	1	0	106	KADULA Jindrich (CZE, 8)	0	1
62	MAKAROUNAS Jesse (AUS, 10)	1	0	107	VERCLEYEN Jordan (FRA, 17)	0	1
63	MATSUMOTO Masaya (JPN, 11)	1	0	108	ARRIOLA Paul (USA, 18)	0	1
64	SILVA Jonathan (ARG, 16)	1	0	109	JANG Ok Chol (PRK, 9)	0	1
65	DEPAY Memphis (NED, 11)	1	0	110	NATHAN (BRA, 19)	0	1
66	KOUNKOU Justalain (CGO, 10)	1	0	111	ACHAHBAR Anass (NED, 9)	0	1
67	KANG Nam Gwon (PRK, 7)	1	0		JONG Il Hyok (PRK, 13)	0	1
	LEWIS Andre (JAM, 11)	1	0		WILLEMS Jetro (NED, 5)	0	1
69	JALALI Sadi (CAN, 9)	1	0	114	GUILHERME (BRA, 7)	0	1
70	ZOHORE Kenneth (DEN, 9)	1	0	115	JORDAN Rhys (NZL, 8)	0	1
71	MINAMINO Takumi (JPN, 9)	1	0	116	POWELL Nicholas (ENG, 8)	0	1
72	FISCHER Viktor (DEN, 10)	1	0	117	SORNOZA Junior (ECU, 10)	0	1
73	SAN MARTIN Juan (URU, 19)	1	0	118	ANGBAN Victorien (CIV, 8)	0	1
74	BARNES Zhelano (JAM, 18)	1	0	119	OCAMPOS Lucas (ARG, 7)	0	1
	EBECILIO Kyle (NED, 6)	1	0	120	DUNN Matthew (USA, 5)	0	1
	JU Jong Chol (PRK, 8)	1	0		MUROYA Sei (JPN, 6)	0	1
77	TURGOTT Blair (ENG, 18)	1	0		THOME Jean (CIV, 5)	0	1
78	VALE Jordan (NZL, 6)	1	0	123	CASKEY Jake (ENG, 11)	0	1
79	RODRIGUEZ Esteban (USA, 8)	1	0	124	MURATOV Azizbek (UZB, 7)	0	1
80	EPAKO Bel (CGO, 17)	1	0	125	YALCIN Robin (GER, 6)	0	1
81	GUIDO Alejandro (USA, 10)	1	0	126	EMERSON (BRA, 6)	0	1
82	GRUEZO Carlos (ECU, 13)	1	0	127	FLORES Francisco (MEX, 2)	0	1
	JAIME Jordan (ECU, 2)	1	0	128	CABALLERO Jorge (MEX, 5)	0	1
	PADILLA Maximiliano (ARG, 13)	1	0	129	CUBERO Jonathan (URU, 1)	0	1
85	DAVLATOV Bobir (UZB, 13)	1	0		RODRIGUEZ Gianni (URU, 17)	0	1
86	GONZALEZ Arturo (MEX, 10)	1	0				
87	IKOKO Jordan (FRA, 2)	1	0		Own goals:	3	
88	MAGRI Samuel (ENG, 15)	1	0		Total goals scored:	158	
89	CHALOBAN Nathaniel (ENG, 6)	1	0		average per match:	3.04	
90	BUENO Marco (MEX, 11)	1	0				
91	ESCAMILLA Kevin (MEX, 6)	1	0				
92	BRISENO Antonio (MEX, 4)	1	0				
	SILVA Gaston (URU, 3)	1	0				
94	GRACIA Marcelo (MEX, 20)	0	2				
95	VALENCIA Joel (ECU, 17)	0	2				
96	MANSUROV Asiljon (UZB, 5)	0	2		Group matches (36 matches)	98	
97	NKUSU Adam (FRA, 7)	0	1		From open play	73	
98	BENBOW Cardel (JAM, 19)	0	1		Combination play	25	
99	BARRETT Jacob (DEN, 19)	0	1		Wing play	9	
	JONATHAN (BRA, 15)	0	1		– on left side	(7)	
					– on right side	(2)	
					Defence-splitting pass	8	

How the goals were scored

Group matches (36 matches)	98
From open play	73
Combination play	25
Wing play	9
– on left side	(7)
– on right side	(2)
Defence-splitting pass	8

Diagonal ball into penalty area	1	Quarter-finals (4 matches)	15
Solo effort	11	From open play	11
Exceptional finish	11	Combination play	1
Defensive error	2	Wing play	5
Rebound	5	– on left side	(2)
Own goal	1	– on right side	(3)
		Defence-splitting pass	2
From set pieces	25	Diagonal ball into penalty area	0
After a corner kick	5	Solo effort	1
– left side	(2)	Exceptional finish	1
– right side	(3)	Defensive error	1
Direct from a free kick	3	Rebound	0
Following a free kick	7	Own goal	0
Penalty	6		
Throw-in	4	From set pieces	4
Shots	85	After a corner kick	3
Headers	6	– left side	(1)
Penalties	6	– right side	(2)
Own goals	1	Direct from a free kick	0
		Following a free kick	0
		Penalty	1
		Throw-in	0
Round of 16 (8 matches)	28	Shots	12
From open play	22	Headers	2
Combination play	6	Penalties	1
Wing play	3	Own goals	0
– on left side	(1)		
– on right side	(2)	Semi-finals, match for third place and final (4 matches)	17
Defence-splitting pass	3	From open play	11
Diagonal ball into penalty area	0	Combination play	7
Solo effort	2	Wing play	2
Exceptional finish	1	– on left side	(2)
Defensive error	2	– on right side	(0)
Rebound	3	Defence-splitting pass	0
Own goal	2	Diagonal ball into penalty area	0
		Solo effort	2
From set pieces	6	Exceptional finish	0
After a corner kick	3	Defensive error	0
– left side	(3)	Rebound	0
– right side	(0)	Own goal	0
Direct from a free kick	1		
Following a free kick	1	From set pieces	6
Penalty	1	After a corner kick	2
Throw-in	0	– left side	(0)
		– right side	(2)
Shots	21	Direct from a free kick	0
Headers	4		
Penalties	1		
Own goals	2		

Following a free kick	1
Penalty	2
Throw-in	1

Shots	13
Headers	2
Penalties	2
Own goals	0

Overall (52 matches) 158

From open play 117

Combination play	39
Wing play	19
– on left side	(12)
– on right side	(7)
Defence-splitting pass	13
Diagonal ball into penalty area	1
Solo effort	16
Exceptional finish	13
Defensive error	5
Rebound	8
Own goal	3

From set pieces 41

After a corner kick	13
– left side	(6)
– right side	(7)
Direct from a free kick	4
Following a free kick	9
Penalty	10
Throw-in	5

Shots 131

Headers 14

Penalties 10

Own goals 3

Who scored the goals

Group matches (36 matches) 98

– Strikers	51
– Midfielders	39
– Defenders	6
– Goalkeeper	1
– Own goals	1

Round of 16 (8 matches) 28

– Strikers	11
– Midfielders	12
– Defenders	3
– Own goals	2

Quarter-finals (4 matches) 15

– Strikers	8
– Midfielders	4
– Defenders	3
– Own goals	0

Semi-finals, match for third place and final (4 matches) 17

– Strikers	1
– Midfielders	14
– Defenders	2
– Own goals	0

Overall (52 matches) 158

– Strikers	71
– Midfielders	69
– Defenders	14
– Own goals	3

When the goals were scored

Group matches (36 matches) 98

– 1 st to 15 th minute:	13
– 16 th to 30 th minute:	10
– 31 st to 45 th minute:	19
– 46 th to 60 th minute:	18
– 61 st to 75 th minute:	16
– 76 th to 90 th minute:	22

Number of goals scored in additional time:

– 1 st half (after 45 minutes):	0
– 2 nd half (after 90 minutes):	4

Round of 16 (8 matches) 28

– 1 st to 15 th minute:	4
– 16 th to 30 th minute:	5
– 31 st to 45 th minute:	7
– 46 th to 60 th minute:	3

– 61 st to 75 th minute:	4
– 76 th to 90 th minute:	5

Number of goals scored in additional time:

– 1 st half (after 45 minutes):	0
– 2 nd half (after 90 minutes):	0

Quarter-finals (4 matches) 15

– 1 st to 15 th minute:	2
– 16 th to 30 th minute:	4
– 31 st to 45 th minute:	0
– 46 th to 60 th minute:	4
– 61 st to 75 th minute:	2
– 76 th to 90 th minute:	3

Number of goals scored in additional time:

– 1 st half (after 45 minutes):	0
– 2 nd half (after 90 minutes):	0

Semi-finals, match for third place and final (4 matches) 17

– 1 st to 15 th minute:	2
– 16 th to 30 th minute:	4
– 31 st to 45 th minute:	3
– 46 th to 60 th minute:	2
– 61 st to 75 th minute:	2
– 76 th to 90 th minute:	4

Number of goals scored in additional time:

– 1 st half (after 45 minutes):	1
– 2 nd half (after 90 minutes):	2

Overall (52 matches) 158

– 1 st to 15 th minute:	21
– 16 th to 30 th minute:	23
– 31 st to 45 th minute:	29
– 46 th to 60 th minute:	27
– 61 st to 75 th minute:	24
– 76 th to 90 th minute:	34

Number of goals scored in additional time:

– 1 st half (after 45 minutes):	1
– 2 nd half (after 90 minutes):	6

From what distance the goals were scored

Group matches (36 matches) 98

– Inside the goal area	15
– Inside the penalty area	52
– Outside the penalty area	25
– Penalties	6

Round of 16 (8 matches) 28

– Inside the goal area	11
– Inside the penalty area	11
– Outside the penalty area	5
– Penalties	1

Quarter-finals (4 matches) 15

– Inside the goal area	3
– Inside the penalty area	11
– Outside the penalty area	0
– Penalties	1

Semi-finals, match for third place and final (4 matches) 17

– Inside the goal area	3
– Inside the penalty area	10
– Outside the penalty area	2
– Penalties	2

Overall (52 matches) 158

– Inside the goal area	32
– Inside the penalty area	84
– Outside the penalty area	32
– Penalties	10

Goals scored by substitutes

Match	Player	Came on min.	Scored min.	Score
MEX v. PRK	CASILLAS Giovani (17)	61'	86'	3-1
JPN v. JAM	MATSUMOTO Masaya (11)	56'	61'	1-0
URU v. CAN	MENDEZ Guillermo (10)	64'	85'	2-0
USA v. CZE	KOROMA Alfred (7)	87'	89'	3-0
GER v. ECU	DUCKSCH Marvin (17)	73'	85'	5-1
CAN v. ENG	TURGOTT Blair (18)	70'	77'	1-2
USA v. UZB	KOROMA Alfred (7)	46'	47'	3-0
MEX v. NED	GONZALEZ Arturo (10)	69'	90 ^{'+4}	3-2

JPN v. ARG	FERREIRA Brian (10)	46'	87'	3-1	Canada	17/00	176.5
AUS v. DEN	REMLINGTON Luke (11)	46'	89'	1-1	Congo	16/02	178.4
UZB v. AUS	YARBEKOV Davlatbek (20)	22'	89'	4-0	Côte d'Ivoire	16/04	176.1
BRA v. ECU	LEO (20)	61'	87'	2-0	Czech Republic	17/00	182.7
JPN v. NZL	MINAMINO Takumi (9)	44'	56'	5-0	Denmark	17/01	182.3
MEX v. PAN	BUENO Marco (11)	50'	89'	2-0	Ecuador	16/10	176.5
JPN v. BRA	NAKAJIMA Shoya (14)	65'	77'	1-3	England	17/01	179.9
URU v. BRA	SAN MARTIN Juan (19)	46'	72'	2-0	France	17/02	180.9
URU v. BRA	MENDEZ Guillermo (10)	68'	90'+5	3-0	Germany	17/03	182.1
BRA v. GER	GUENTHER Koray (4)	36'	45'+1	3-2	Jamaica	16/11	175.3
URU v. MEX	CASILLAS Giovanni (17)	85'	90'+2	0-2	Japan	16/09	175.4

Penalties

Date	Match	No.	Name	
19.06.	URU v. CAN	6	MENDEZ Guillermo (10)	scored
21.06.	JPN v. FRA	15	ISHIGE Hideki (8)	scored
22.06.	USA v. UZB	19	MAKHSTALIEV Abbosbek (6)	scored
23.06.	BFA v. GER	21	AYCICEK Levent (10)	scored
23.06.	CIV v. DEN	24	COULIBALY Souleymane (19)	scored
24.06.	MEX v. NED	26	ACHAHBAR Anass (9)	saved
24.06.	JAM v. FRA	28	IKOKO Jordan (2)	missed
25.06.	CZE v. UZB	32	JULIS Lukas (10)	scored
30.06.	FRA v. CIV	43	BENZIA Yassine (20)	scored
03.07.	URU v. UZB	45	MENDEZ Guillermo (10)	saved
04.07.	GER v. ENG	47	MAGRI Samuel (15)	scored
07.07.	URU v. BRA	49	ALVAREZ Elbio (8)	scored
10.07.	BRA v. GER	52	ADRYAN (10)	scored

Number of penalties awarded	13
– converted	10
– missed	1
– saved by goalkeeper	2

Teams and players

Team	Average age (years/months)	Average height (cm)
Argentina	17/01	177.2
Australia	16/10	176.8
Brazil	17/03	180.6
Burkina Faso	16/04	175.7

Korea DPR	17/00	178.0
Mexico	17/02	176.2
Netherlands	17/02	176.0
New Zealand	17/00	177.1
Panama	16/10	174.3
Rwanda	16/07	174.1
Uruguay	17/01	180.5
USA	17/01	178.3
Uzbekistan	16/11	176.3

Average of all the teams 16/11 177.8

Youngest player:	LOUSSOUKOU Amour, Congo, 05.12.1996
Oldest players:	PUGH Lucas, Argentina, 01.01.1994 KABORE Aziz, Burkina Faso, 01.01.1994 CHAPMAN Jay, Canada, 01.01.1994
Smallest players:	PINZON Darwin, Panama, 159cm HABYARIMANA Eugene, Rwanda, 159cm
Tallest player:	VLACHODIMOS Odisseas, Germany, 195cm

Yellow and red cards

Yellow cards	Group stage	112
	Knockout stage	60
	<i>(plus 10 cautions resulting in expulsion due to second caution in same match)</i>	

Red cards (direct)	Group stage	11
	Knockout stage	4
	<i>(including 5 expulsions resulting from second caution in same match)</i>	

Overall	Yellow cards	172
	Red cards (direct)	15

Attendances

Group matches

Date	Venue	Match	Attendance
18.06.	Morelia	Congo v. Netherlands	34,312
18.06.	Morelia	Mexico v. Korea DPR	34,312
18.06.	Monterrey	France v. Argentina	16,200
18.06.	Monterrey	Japan v. Jamaica	8,000
19.06.	Pachuca	Rwanda v. England	12,640
19.06.	Pachuca	Uruguay v. Canada	12,699
19.06.	Torreon	Uzbekistan v. New Zealand	7,561
19.06.	Torreon	USA v. Czech Republic	15,083
20.06.	Queretaro	Germany v. Ecuador	23,500
20.06.	Queretaro	Burkina Faso v. Panama	25,167
20.06.	Guadalajara	Brazil v. Denmark	18,845
20.06.	Guadalajara	Australia v. Côte d'Ivoire	20,728
21.06.	Morelia	Korea DPR v. Netherlands	7,500
21.06.	Morelia	Mexico v. Congo	25,710
21.06.	Monterrey	Japan v. France	4,827
21.06.	Monterrey	Jamaica v. Argentina	9,150
22.06.	Pachuca	Uruguay v. Rwanda	12,999
22.06.	Pachuca	Canada v. England	17,882
22.06.	Torreon	USA v. Uzbekistan	4,133
22.06.	Torreon	Czech Rep. v. New Zealand	10,105
23.06.	Queretaro	Burkina Faso v. Germany	14,603
23.06.	Queretaro	Panama v. Ecuador	18,650
23.06.	Guadalajara	Australia v. Brazil	21,159
23.06.	Guadalajara	Côte d'Ivoire v. Denmark	22,126
24.06.	Morelia	Korea DPR v. Congo	14,206
24.06.	Monterrey	Mexico v. Netherlands	29,000
24.06.	Morelia	Japan v. Argentina	10,200
24.06.	Monterrey	Jamaica v. France	7,566
25.06.	Torreon	Uruguay v. England	11,410
25.06.	Pachuca	Canada v. Rwanda	5,803
25.06.	Pachuca	USA v. New Zealand	8,556
25.06.	Torreon	Czech Republic v. Uzbekistan	14,673
26.06.	Guadalajara	Burkina Faso v. Ecuador	15,165

26.06.	Queretaro	Panama v. Germany	28,500
26.06.	Queretaro	Australia v. Denmark	2,000
26.06.	Guadalajara	Côte d'Ivoire v. Brazil	24,943

Round of 16

29.06.	Torreon	Uzbekistan v. Australia	8,340
29.06.	Guadalajara	Brazil v. Ecuador	19,335
29.06.	Morelia	Congo v. Uruguay	12,350
29.06.	Monterrey	Japan v. New Zealand	7,930
30.06.	Queretaro	Germany v. USA	16,191
30.06.	Pachuca	England v. Argentina	6,807
30.06.	Queretaro	France v. Côte d'Ivoire	18,192
30.06.	Pachuca	Mexico v. Panama	15,415

Quarter-finals

03.07.	Monterrey	Uruguay v. Uzbekistan	11,015
03.07.	Queretaro	Japan v. Brazil	30,123
04.07.	Morelia	Germany v. England	16,020
04.07.	Pachuca	France v. Mexico	21,960

Semi-finals

07.07.	Guadalajara	Uruguay v. Brazil	29,315
07.07.	Torreon	Germany v. Mexico	26,086

Match for third place

10.07.	Mexico City	Brazil v. Germany	94,379
--------	-------------	-------------------	--------

Final

10.07.	Mexico City	Uruguay v. Mexico	98,943
--------	-------------	-------------------	--------

Total attendance – group matches (1 to 36) 569,831

Average attendance 15,831

Total attendance – second round (37 to 52) 432,401

Average attendance 27,025

Total attendance – matches 1 to 52 1,002,314

Average attendance 19,275

Attendance per venue/stadium

Venue/Stadium	Total matches	Total attendance	Average attendance
Mexico City/Azteca	2	193,322	96,661
Queretaro/Corregidora	9	176,926	19,658
Guadalajara/Omnilife	8	171,616	21,452
Pachuca/Hidalgo	9	114,761	12,751
Morelia/Morelos	8	154,610	19,326
Torreon/Torreon	8	97,391	12,174
Monterrey/Universitario	8	93,688	11,711
Total	52	1,002,314	19,275

Highest attendances in FIFA U-17 World Cup

Attend.	Date	Match and result	Tournament
98,943	10.07.2011	Uruguay v. Mexico 0-2	Mexico
94,379	10.07.2011	Brazil v. Germany 3-4	Mexico
80,000	31.07.1985	Guinea v. USA 1-0	China PR
80,000	31.07.1985	China PR v. Bolivia 1-1	China PR
80,000	07.08.1985	China PR v. Germany FR 2-4	China PR
80,000	11.08.1985	Germany FR v. Nigeria 0-2	China PR
80,000	11.08.1985	Brazil v. Guinea 4-1	China PR
80,000	10.09.1997	Egypt v. Germany 1-1	Egypt
75,000	07.09.1997	Egypt v. Chile 1-1	Egypt
70,000	04.09.1997	Egypt v. Thailand 3-2	Egypt
60,000	04.08.1985	Bolivia v. Guinea 0-3	China PR
60,000	04.08.1985	China PR v. USA 3-1	China PR
60,000	15.11.2009	Switzerland v. Nigeria 1-0	Nigeria
58,000	24.06.1989	Saudi Arabia v. Scotland 2-2	China PR
50,000	09.08.1985	Germany FR v. Brazil 4-3	China PR
43,000	27.10.2009	Nigeria v. Honduras 1-0	Nigeria
40,000	02.08.1985	Bolivia v. USA 1-2	China PR
40,000	02.08.1985	China PR v. Guinea 2-1	China PR
40,000	07.09.1997	Thailand v. Germany 0-3	Egypt
40,000	02.10.2005	Mexico v. Brazil 3-0	Peru

40,000	15.11.2009	Colombia v. Spain 0-1	Nigeria
36,000	09.09.2007	Spain v. Nigeria 0-0 a.e.t. 0-3 PSO	Seoul
36,000	02.08.1985	Saudi Arabia v. Nigeria 0-0	China PR
35,000	05.11.2009	Nigeria v. New Zealand 5-0	Nigeria
35,000	31.07.1985	Nigeria v. Italy 1-0	China PR
35,000	31.07.1985	Saudi Arabia v. Costa Rica 4-1	China PR
35,000	21.09.1997	Brazil v. Ghana 2-1	Egypt

Attendances 1985-2011

		Total teams	Total matches	Total spectators	Av. per match
1985	China PR	16	32	1,231,000	38,469
1987	Canada	16	32	169,160	5,286
1989	Scotland	16	32	256,000	8,000
1991	Italy	16	32	37,000	1,156
1993	Japan	16	32	233,004	7,281
1995	Ecuador	16	32	463,000	14,469
1997	Egypt	16	32	633,000	19,781
1999	New Zealand	16	32	216,853	6,777
2001	Trinidad & Tobago	16	32	328,303	10,259
2003	Finland	16	32	183,616	5,738
2005	Peru	16	32	551,817	17,244
2007	Korea Rep.	24	52	434,067	8,347
2009	Nigeria	24	52	778,787	14,977
2011	Mexico	24	52	1,002,314	19,275

Actual playing time

Group matches

Date	Venue	Match	Actual playing time
18.06.	Morelia	Congo v. Netherlands	54:02
18.06.	Morelia	Mexico v. Korea DPR	73:01
18.06.	Monterrey	France v. Argentina	61:48
18.06.	Monterrey	Japan v. Jamaica	66:31
19.06.	Pachuca	Rwanda v. England	49:18
19.06.	Pachuca	Uruguay v. Canada	51:38
19.06.	Torreon	Uzbekistan v. New Zealand	60:50

19.06. Torreon	USA v. Czech Republic	55:14	Round of 16		
20.06. Queretaro	Germany v. Ecuador	56:04	29.06. Torreon	Uzbekistan v. Australia	58:21
20.06. Queretaro	Burkina Faso v. Panama	54:11	29.06. Guadalajara	Brazil v. Ecuador	60:24
20.06. Guadalajara	Brazil v. Denmark	66:15	29.06. Morelia	Congo v. Uruguay	46:30
20.06. Guadalajara	Australia v. Côte d'Ivoire	60:10	29.06. Monterrey	Japan v. New Zealand	64:34
21.06. Morelia	Korea DPR v. Netherlands	47:45	30.06. Queretaro	Germany v. USA	64:54
21.06. Morelia	Mexico v. Congo	42:00	30.06. Pachuca	England v. Argentina	51:04
21.06. Monterrey	Japan v. France	65:19	30.06. Queretaro	France v. Côte d'Ivoire	55:54
21.06. Monterrey	Jamaica v. Argentina	43:58	30.06. Pachuca	Mexico v. Panama	51:37
22.06. Pachuca	Uruguay v. Rwanda	49:03			
22.06. Pachuca	Canada v. England	55:30	Quarter-finals		
22.06. Torreon	USA v. Uzbekistan	57:32	03.07. Monterrey	Uruguay v. Uzbekistan	59:28
22.06. Torreon	Czech Republic v. New Zealand	55:05	03.07. Queretaro	Japan v. Brazil	65:24
23.06. Queretaro	Burkina Faso v. Germany	58:31	04.07. Morelia	Germany v. England	61:25
23.06. Queretaro	Panama v. Ecuador	61:56	04.07. Pachuca	France v. Mexico	41:13
23.06. Guadalajara	Australia v. Brazil	59:08			
23.06. Guadalajara	Côte d'Ivoire v. Denmark	61:05	Semi-finals		
24.06. Morelia	Korea DPR v. Congo	58:20	07.07. Guadalajara	Uruguay v. Brazil	52:41
24.06. Monterrey	Mexico v. Netherlands	46:04	07.07. Torreon	Germany v. Mexico	50:57
24.06. Morelia	Japan v. Argentina	55:52			
24.06. Monterrey	Jamaica v. France	48:20	Match for third place		
25.06. Torreon	Uruguay v. England	58:11	10.07. Mexico City	Brazil v. Germany	58:00
25.06. Pachuca	Canada v. Rwanda	53:14			
25.06. Pachuca	USA v. New Zealand	57:54	Final		
25.06. Torreon	Czech Republic v. Uzbekistan	57:18	10.07. Mexico City	Uruguay v. Mexico	51:03
26.06. Guadalajara	Burkina Faso v. Ecuador	53:39			
26.06. Queretaro	Panama v. Germany	56:52	Average actual playing time – group matches		57:28
26.06. Queretaro	Australia v. Denmark	63:01	Average actual playing time – matches 1 to 52		56:59
26.06. Guadalajara	Côte d'Ivoire v. Brazil	54:05	Comparison with Nigeria 2009		55:49



Preliminary competition

AFC

Qualifying round

Group A

19.10.09	Saudi Arabia v. Afghanistan	1-0 (1-0)
19.10.09	Uzbekistan v. Pakistan	3-0 (1-0)
21.10.09	Uzbekistan v. Kuwait	3-0 (1-0)
21.10.09	Pakistan v. Saudi Arabia	0-2 (0-0)
23.10.09	Pakistan v. Kuwait	0-1 (0-0)
23.10.09	Afghanistan v. Uzbekistan	0-4 (0-3)
25.10.09	Afghanistan v. Pakistan	1-1 (1-0)
25.10.09	Kuwait v. Saudi Arabia	1-0 (0-0)
27.10.09	Saudi Arabia v. Uzbekistan	0-0
27.10.09	Afghanistan v. Kuwait	0-6 (0-1)

	MP	W	D	L	Goals	Points
1 Uzbekistan	4	3	1	0	10-0	10
2 Kuwait	4	3	0	1	8-3	9
3 Saudi Arabia	4	2	1	1	3-1	7
4 Pakistan	4	0	1	3	1-7	1
5 Afghanistan	4	0	1	3	1-12	1

Group B

05.10.09	Bahrain v. Tajikistan	0-2 (0-1)
05.10.09	Nepal v. Lebanon	3-0 (3-0)
07.10.09	Bahrain v. Lebanon	2-1 (1-1)
07.10.09	Tajikistan v. Iran	0-0
09.10.09	Tajikistan v. Lebanon	3-0 (1-0)
09.10.09	Nepal v. Iran	0-3 (0-1)
11.10.09	Nepal v. Bahrain	0-5 (0-3)
11.10.09	Lebanon v. Iran	0-4 (0-0)
13.10.09	Iran v. Bahrain	2-0 (1-0)
13.10.09	Nepal v. Tajikistan	0-4 (0-1)

	MP	W	D	L	Goals	Points
1 Tajikistan	4	3	1	0	9-0	10
1 Iran	4	3	1	0	9-0	10
3 Bahrain	4	2	0	2	7-5	6
4 Nepal	4	1	0	3	3-12	3
5 Lebanon	4	0	0	4	1-12	0

Group C

08.10.09	Syria v. Bhutan	10-0 (5-0)
08.10.09	Yemen v. Iraq	0-1 (0-0)
08.10.09	Qatar v. Palestine	1-0 (0-0)
10.10.09	Yemen v. Qatar	2-1 (1-0)
10.10.09	Palestine v. Bhutan	2-1 (1-1)
12.10.09	Iraq v. Syria	0-1 (0-0)
14.10.09	Iraq v. Qatar	4-0 (2-0)
14.10.09	Syria v. Palestine	9-0 (5-0)
14.10.09	Yemen v. Bhutan	7-0 (2-0)
16.10.09	Yemen v. Palestine	3-0 (2-0)
16.10.09	Bhutan v. Iraq	1-7 (1-5)
16.10.09	Qatar v. Syria	0-2 (0-0)
18.10.09	Yemen v. Syria	0-1 (0-1)
18.10.09	Bhutan v. Qatar	0-4 (0-2)
18.10.09	Iraq v. Palestine	3-1 (3-1)

	MP	W	D	L	Goals	Points
1 Syria	5	5	0	0	23-0	15
2 Iraq	5	4	0	1	15-3	12
3 Yemen	5	3	0	2	12-3	9
4 Qatar	5	2	0	3	6-8	6
5 Palestine	5	1	0	4	3-17	3
6 Bhutan	5	0	0	5	2-30	0

Group D

03.10.09	United Arab Emirates v. Kyrgyzstan	3-0 (2-0)
03.10.09	India v. Jordan	1-6 (0-2)
03.10.09	Turkmenistan v. Oman	0-2 (0-1)
05.10.09	India v. Turkmenistan	2-1 (2-1)
05.10.09	Oman v. Kyrgyzstan	2-0 (0-0)
05.10.09	United Arab Emirates v. Jordan	0-0
08.10.09	Jordan v. Turkmenistan	3-2 (1-1)
08.10.09	United Arab Emirates v. Oman	2-1 (1-0)
08.10.09	Kyrgyzstan v. India	0-0
10.10.09	Oman v. India	2-0 (0-0)
10.10.09	Kyrgyzstan v. Jordan	1-2 (1-1)
10.10.09	United Arab Emirates v. Turkmenistan	8-0 (6-0)
13.10.09	United Arab Emirates v. India	6-3 (4-1)
13.10.09	Kyrgyzstan v. Turkmenistan	3-1 (2-1)
13.10.09	Jordan v. Oman	1-1 (1-0)

	MP	W	D	L	Goals	Points
1 UAE	5	4	1	0	19-4	13
2 Jordan	5	3	2	0	12-5	11
3 Oman	5	3	1	1	8-3	10
4 Kyrgyzstan	5	1	1	3	4-8	4
5 India	5	1	1	3	6-15	4
6 Turkmenistan	5	0	0	5	4-18	0

Group E

03.10.09	Philippines v. Japan	0-12 (0-7)
03.10.09	Indonesia v. Bangladesh	0-0
05.10.09	Philippines v. Chinese Taipei	1-4 (0-3)
05.10.09	Bangladesh v. Japan	0-6 (0-1)
07.10.09	Japan v. Chinese Taipei	5-0 (2-0)
07.10.09	Philippines v. Indonesia	0-9 (0-3)
09.10.09	Chinese Taipei v. Indonesia	0-1 (0-0)
09.10.09	Philippines v. Bangladesh	0-1 (0-1)
11.10.09	Japan v. Indonesia	3-0 (0-0)
11.10.09	Bangladesh v. Chinese Taipei	1-2 (0-1)

	MP	W	D	L	Goals	Points
1 Japan	4	4	0	0	26-0	12
2 Indonesia	4	2	1	1	10-3	7
3 Chinese Taipei	4	2	0	2	6-8	6
4 Bangladesh	4	1	1	2	2-8	4
5 Philippines	4	0	0	4	1-26	0

Group F

21.09.09	China PR v. Timor-Leste	0-0
21.09.09	Singapore v. Macau	4-0 (2-0)
21.09.09	Guam v. Hong Kong	2-3 (2-1)
23.09.09	Singapore v. Guam	3-1 (1-1)
23.09.09	Hong Kong v. Timor-Leste	0-3 (0-1)
23.09.09	China PR v. Macau	14-0 (9-0)
26.09.09	Macau v. Guam	0-6 (0-2)
26.09.09	China PR v. Hong Kong	6-0 (5-0)
26.09.09	Timor-Leste v. Singapore	3-0 (2-0)
28.09.09	Hong Kong v. Singapore	1-1 (0-0)
28.09.09	Timor-Leste v. Macau	13-0 (8-0)
28.09.09	China PR v. Guam	2-0 (0-0)
01.10.09	China PR v. Singapore	7-0 (5-0)
01.10.09	Timor-Leste v. Guam	3-0 (1-0)
01.10.09	Macau v. Hong Kong	1-12 (1-7)

	MP	W	D	L	Goals	Points
1 China PR	5	4	1	0	29-0	13
2 Timor-Leste	5	4	1	0	22-0	13
3 Hong Kong	5	2	1	2	16-13	7
4 Singapore	5	2	1	2	8-12	7
5 Guam	5	1	0	4	9-11	3
6 Macau	5	0	0	5	1-49	0

Group G

09.10.09	Korea Republic v. Myanmar	0-0
09.10.09	Thailand v. Cambodia	8-0 (5-0)
09.10.09	Vietnam v. Korea DPR	1-2 (0-1)
11.10.09	Thailand v. Vietnam	0-1 (0-0)
11.10.09	Korea DPR v. Myanmar	5-1 (2-1)
11.10.09	Cambodia v. Korea Republic	0-11 (0-6)
14.10.09	Cambodia v. Vietnam	1-7 (0-3)
14.10.09	Korea Republic v. Korea DPR	1-2 (1-1)
14.10.09	Thailand v. Myanmar	2-0 (1-0)
16.10.09	Thailand v. Korea DPR	1-1 (0-0)
16.10.09	Myanmar v. Cambodia	3-1 (1-0)
16.10.09	Vietnam v. Korea Republic	3-3 (1-1)
19.10.09	Thailand v. Korea Republic	2-2 (0-1)
19.10.09	Myanmar v. Vietnam	0-0
19.10.09	Cambodia v. Korea DPR	0-5 (0-2)

	MP	W	D	L	Goals	Points
1 Korea DPR	5	4	1	0	15-4	13
2 Thailand	5	2	2	1	13-4	8
3 Vietnam	5	2	2	1	12-6	8
4 Korea Republic	5	1	3	1	17-7	6
5 Myanmar	5	1	2	2	4-8	5
6 Cambodia	5	0	0	5	2-34	0

Group H

06.10.09	Australia v. Laos	7-0 (3-0)
08.10.09	Malaysia v. Laos	0-6 (0-4)
10.10.09	Australia v. Malaysia	2-2 (1-0)
12.10.09	Australia v. Laos	6-0 (2-0)
14.10.09	Laos v. Malaysia	4-4 (2-2)
16.10.09	Australia v. Malaysia	2-1 (2-1)

	MP	W	D	L	Goals	Points
1 Australia	4	3	1	0	17-3	10
2 Laos	4	1	1	2	10-17	4
3 Malaysia	4	0	2	2	7-14	2

Final tournament**Group A**

24.10.10	Uzbekistan v. Indonesia	3-0 (1-0)
24.10.10	Tajikistan v. Jordan	1-1 (0-0)
26.10.10	Indonesia v. Tajikistan	4-1 (1-0)
26.10.10	Uzbekistan v. Jordan	0-0
28.10.10	Uzbekistan v. Tajikistan	8-1 (4-0)
28.10.10	Jordan v. Indonesia	1-0 (0-0)

	MP	W	D	L	Goals	Points
1 Uzbekistan	3	2	1	0	11-1	7
2 Jordan	3	1	2	0	2-1	5
3 Indonesia	3	1	0	2	4-5	3
4 Tajikistan	3	0	1	2	3-13	1

Group B

24.10.10	Iran v. Oman	5-1 (2-0)
24.10.10	Syria v. Korea DPR	1-1 (1-0)
26.10.10	Oman v. Syria	0-1 (0-0)
26.10.10	Korea DPR v. Iran	2-0 (2-0)
28.10.10	Iran v. Syria	1-1 (1-0)
28.10.10	Korea DPR v. Oman	2-1 (1-0)

	MP	W	D	L	Goals	Points
1 Korea DPR	3	2	1	0	5-2	7
2 Syria	3	1	2	0	3-2	5
3 Iran	3	1	1	1	6-4	4
4 Oman	3	0	0	3	2-8	0

Group C

25.10.10	Japan v. Vietnam	6-0 (3-0)
25.10.10	Australia v. Timor-Leste	5-0 (3-0)
27.10.10	Vietnam v. Australia	1-3 (0-0)
27.10.10	Timor-Leste v. Japan	0-1 (0-0)
29.10.10	Japan v. Australia	0-0
29.10.10	Timor-Leste v. Vietnam	1-3 (0-1)

	MP	W	D	L	Goals	Points
1 Australia	3	2	1	0	8-1	7
2 Japan	3	2	1	0	7-0	7
3 Vietnam	3	1	0	2	4-10	3
4 Timor-Leste	3	0	0	3	1-9	0

Group D

25.10.10	United Arab Emirates v. Kuwait	0-0
25.10.10	Iraq v. China PR	2-0 (2-0)
27.10.10	Kuwait v. Iraq	0-3 (0-2)
27.10.10	China PR v. United Arab Emirates	1-1 (0-0)
29.10.10	United Arab Emirates v. Iraq	2-1 (0-1)
29.10.10	China PR v. Kuwait	0-1 (0-0)

	MP	W	D	L	Goals	Points
1 Iraq	3	2	0	1	6-2	6
2 UAE	3	1	2	0	3-2	5
3 Kuwait	3	1	1	1	1-3	4
4 China PR	3	0	1	2	1-4	1

Quarter-finals

01.11.10	Uzbekistan v. Syria	2-1 (1-0)
01.11.10	Korea DPR v. Jordan	4-0 (1-0)
01.11.10	Australia v. United Arab Emirates	3-2 a.e.t. (2-2, 0-2)
01.11.10	Iraq v. Japan	1-3 (1-1)

Semi-finals

04.11.10	Uzbekistan v. Australia	2-1 (1-1)
04.11.10	Korea DPR v. Japan	2-1 (2-0)

Final

07.11.10	Uzbekistan v. Korea DPR	0-2 (0-0)
----------	--------------------------------	-----------

Qualified for Mexico 2011:**Australia, Japan, Korea DPR, Uzbekistan**

CAF

Preliminary round

09.04.10	Somalia v. Kenya	3-1
09.04.10	Uganda v. Zambia	2-0
10.04.10	Congo v. Equatorial Guinea	1-0
10.04.10	Liberia v. Senegal	1-1
10.04.10	Comoros v. Reunion	1-3
11.04.10	Chad v. Gabon	2-1
11.04.10	Ethiopia v. Congo DR	1-1
11.04.10	Lesotho v. Mozambique	3-1
11.04.10	Namibia v. South Africa	0-3
23.04.10	Congo DR v. Ethiopia	1-0
23.04.10	Reunion v. Comoros	5-1
24.04.10	Gabon v. Chad	1-0
24.04.10	Kenya v. Somalia	0-0
24.04.10	Mozambique v. Lesotho	0-2
24.04.10	South Africa v. Namibia	2-0
24.04.10	Senegal v. Liberia	1-0
24.04.10	Zambia v. Uganda	1-1
25.04.10	Equatorial Guinea v. Congo	0-3

First round

28.08.10	Congo v. Nigeria	2-0
28.08.10	Morocco v. Gambia	1-0
28.08.10	Reunion v. Angola	3-0
28.08.10	South Africa v. Burkina Faso	4-2
28.08.10	Senegal v. Guinea	3-0
29.08.10	Benin v. Côte d'Ivoire	1-1
29.08.10	Congo DR v. Mali	1-4
29.08.10	Gabon v. Algeria	3-1
29.08.10	Lesotho v. Cameroon	0-3
29.08.10	Sudan v. Tunisia	1-2
29.08.10	Zambia v. Ghana	2-1
06.09.10	Somalia v. Egypt	0-3
10.09.10	Egypt v. Somalia	4-2
11.09.10	Algeria v. Gabon	0-0
11.09.10	Angola v. Reunion	2-2
11.09.10	Burkina Faso v. South Africa	2-0 (0-0)
11.09.10	Côte d'Ivoire v. Benin	0-0
11.09.10	Cameroon v. Lesotho	4-2
11.09.10	Gambia v. Morocco	3-1 (1-0)
11.09.10	Ghana v. Zambia	2-0 (1-0)
12.09.10	Guinea v. Senegal	4-1
12.09.10	Mali v. Congo DR	2-0
12.09.10	Nigeria v. Congo	1-1
12.09.10	Tunisia v. Sudan	4-2

Second round

06.11.10	Gabon v. Congo	2-0
06.11.10	Ghana v. Senegal	2-0
06.11.10	Reunion v. Burkina Faso	1-0

06.11.10	Sierra Leone v. Côte d'Ivoire	2-2
06.11.10	Tunisia v. Gambia	3-2
07.11.10	Cameroon v. Mali	0-1
20.11.10	Mali v. Cameroon	3-0
21.11.10	Congo v. Gabon	3-2
21.11.10	Côte d'Ivoire v. Sierra Leone	2-0
21.11.10	Gambia v. Tunisia	1-0
21.11.10	Senegal v. Ghana	5-4
26.11.10	Burkina Faso v. Reunion	3-0

Final round**Group A**

08.01.11	Rwanda v. Burkina Faso	2-1 (1-0)
08.01.11	Senegal v. Egypt	1-2 (1-0)
11.01.11	Burkina Faso v. Senegal	3-2 (3-0)
11.01.11	Rwanda v. Egypt	1-0 (1-0)
14.01.11	Burkina Faso v. Egypt	4-0 (1-0)
14.01.11	Rwanda v. Senegal	0-1 (0-0)

	MP	W	D	L	Goals	Points
1 Burkina Faso	3	2	0	1	8-4	6
2 Rwanda	3	2	0	1	3-2	6
3 Senegal	3	1	0	2	4-5	3
4 Egypt	3	1	0	2	2-6	3

Group B

09.01.11	Gambia v. Congo	0-3 (0-2)
09.01.11	Côte d'Ivoire v. Mali	2-1 (0-1)
12.01.11	Congo v. Côte d'Ivoire	2-2 (1-0)
12.01.11	Mali v. Gambia	0-1 (0-1)
15.01.11	Congo v. Mali	2-1 (0-0)
15.01.11	Gambia v. Côte d'Ivoire	1-4 (0-2)

	MP	W	D	L	Goals	Points
1 Côte d'Ivoire	3	2	1	0	8-4	7
2 Congo	3	2	1	0	7-3	7
3 Gambia	3	1	0	2	2-7	3
4 Mali	3	0	0	3	2-5	0

Semi-finals

18.01.11	Burkina Faso v. Congo	1-1 a.e.t. (1-1, 0-1) PSO	4-2
19.01.11	Côte d'Ivoire v. Rwanda		0-1 (0-0)

Match for third place

21.01.11	Congo v. Côte d'Ivoire		2-1 (1-1)
----------	-------------------------------	--	-----------

Final

22.01.11	Rwanda v. Burkina Faso		1-2 (0-0)
----------	-------------------------------	--	-----------

Qualified for Mexico 2011:**Burkina Faso, Congo, Côte d'Ivoire, Rwanda**

CONCACAF

First round

Group A

23.07.10	Bahamas v. Bermuda	1-5 (0-2)
25.07.10	Bermuda v. Bahamas	0-1 (0-0)

Group B

21.07.10	Antigua and Barbuda v. St. Kitts and Nevis	2-2 (1-1)
21.07.10	Saint Martin v. Anguilla	4-1 (1-0)
23.07.10	Antigua and Barbuda v. Anguilla	10-1(8-0)
23.07.10	St. Kitts and Nevis v. Saint Martin	7-1 (4-0)
25.07.10	Anguilla v. St. Kitts and Nevis	0-12 (0-5)
25.07.10	Antigua and Barbuda v. Saint Martin	5-0 (0-0)

	MP	W	D	L	Goals	Points
1 St. Kitts and Nevis	3	2	1	0	21-3	7
2 Antigua/Barbuda	3	2	1	0	17-3	7
3 Saint Martin	3	1	0	2	5-13	3
4 Anguilla	3	0	0	3	2-26	0

Group C

20.07.10	Dominica v. Aruba	1-2 (1-1)
20.07.10	Guyana v. Netherlands Antilles	2-2 (1-2)
22.07.10	Netherlands Antilles v. Aruba	3-0 (1-0)
22.07.10	Dominica v. Guyana	0-5 (0-3)
24.07.10	Aruba v. Guyana	0-7 (0-3)
24.07.10	Dominica v. Netherlands Antilles	1-3 (0-2)

	MP	W	D	L	Goals	Points
1 Guyana	3	2	1	0	14-2	7
2 Netherl. Antilles	3	2	1	0	8-3	7
3 Aruba	3	1	0	2	2-11	3
4 Dominica	3	0	0	3	2-10	0

Group D

20.07.10	Barbados v. Grenada	6-0 (4-0)
20.07.10	Suriname v. St. Vincent/Grenadines	8-0 (2-0)
22.07.10	Suriname v. Grenada	1-1 (0-1)
22.07.10	St. Vincent/Grenadines v. Barbados	0-3 (0-1)
24.07.10	Grenada v. St. Vincent/Grenadines	4-3 (2-0)
24.07.10	Suriname v. Barbados	2-2 (1-0)

	MP	W	D	L	Goals	Points
1 Barbados	3	2	1	0	11-2	7
2 Suriname	3	1	2	0	11-3	5

3 Grenada	3	1	1	1	5-10	4
4 St. Vincent/ Grenadines	3	0	0	3	3-15	0

Second round

Group E

18.08.10	Cuba v. Bermuda	3-1 (3-0)
18.08.10	Trinidad and Tobago v. St. Kitts and Nevis	8-0 (1-0)
20.08.10	Bermuda v. St. Kitts and Nevis	2-3 (1-2)
20.08.10	Trinidad and Tobago v. Cuba	0-0
22.08.10	St. Kitts and Nevis v. Cuba	0-1 (0-0)
22.08.10	Trinidad and Tobago v. Bermuda	2-1 (2-0)

	MP	W	D	L	Goals	Points
1 Trinidad and Tobago	3	2	1	0	10-1	7
2 Cuba	3	2	1	0	4-1	7
3 St. Kitts and Nevis	3	1	0	2	3-11	3
4 Bermuda	3	0	0	3	4-8	0

Group F

08.12.10	Haiti v. Barbados	1-2 (1-1)
08.12.10	Dominican Republic v. Guyana	1-0 (1-0)
10.12.10	Guyana v. Haiti	0-7 (0-0)
10.12.10	Dominican Republic v. Barbados	1-0 (1-0)
12.12.10	Barbados v. Guyana	6-1 (3-0)
12.12.10	Dominican Republic v. Haiti	0-6 (0-3)

	MP	W	D	L	Goals	Points
1 Haiti	3	2	0	1	14-2	6
2 Barbados	3	2	0	1	8-3	6
3 Dominican Rep.	3	2	0	1	2-6	6
4 Guyana	3	0	0	3	1-14	0

Central American Zone – Triangular 1

26.10.10	Costa Rica v. Nicaragua	8-0 (1-0)
28.10.10	Nicaragua v. El Salvador	2-3 (0-3)
30.10.10	Costa Rica v. El Salvador	2-1 (1-1)

	MP	W	D	L	Goals	Points
1 Costa Rica	2	2	0	0	10-1	6
2 El Salvador	2	1	0	1	4-4	3
3 Nicaragua	2	0	0	2	2-11	0

Central American Zone – Triangular 2

10.11.10	Panama v. Honduras	1-0 (1-0)
12.11.10	Guatemala v. Panama	1-0 (0-0)
14.11.10	Guatemala v. Honduras	0-2 (0-1)

	MP	W	D	L	Goals	Points
1 Honduras	2	1	0	1	2-1	3
2 Panama	2	1	0	1	1-1	3
3 Guatemala	2	1	0	1	1-2	3

Central American Zone – Play-offs

20.11.10	Nicaragua v. Guatemala	0-3 (0-1)
26.11.10	Guatemala v. Nicaragua	1-0 (0-0)

Final round**Group A**

14.02.11	Haiti v. Costa Rica	1-3 (1-2)
16.02.11	El Salvador v. Haiti	3-0 (3-0)
18.02.11	Costa Rica v. El Salvador	3-2 (2-1)

	MP	W	D	L	Goals	Points
1 Costa Rica	2	2	0	0	6-3	6
2 El Salvador	2	1	0	1	5-3	3
3 Haiti	2	0	0	2	1-6	0

Group B

14.02.11	Cuba v. USA	1-3 (0-1)
16.02.11	Panama v. Cuba	0-0
18.02.11	USA v. Panama	1-0 (0-0)

	MP	W	D	L	Goals	Points
1 USA	2	2	0	0	4-1	6
2 Panama	2	0	1	1	0-1	1
3 Cuba	2	0	1	1	1-3	1

Group C

15.02.11	Jamaica v. Trinidad and Tobago	2-2 (1-0)
17.02.11	Guatemala v. Trinidad and Tobago	0-1 (0-0)
19.02.11	Jamaica v. Guatemala	1-0 (1-0)

	MP	W	D	L	Goals	Points
1 Jamaica	2	1	1	0	3-2	4
1 Trinidad/Tobago	2	1	1	0	3-2	4
3 Guatemala	2	0	0	2	0-2	0

Group D

15.02.11	Barbados v. Honduras	1-2 (1-0)
17.02.11	Canada v. Barbados	8-0 (5-0)
19.02.11	Honduras v. Canada	0-0

	MP	W	D	L	Goals	Points
1 Canada	2	1	1	0	8-0	4
2 Honduras	2	1	1	0	2-1	4
3 Barbados	2	0	0	2	1-10	0

Quarter-finals

22.02.11	Costa Rica v. Panama	0-1 (0-0)
22.02.11	USA v. El Salvador	3-2 a.e.t. (1-1, 1-1)
23.02.11	Canada v. Trinidad and Tobago	2-0 (2-0)
23.02.11	Jamaica v. Honduras	2-1 (1-0)

Semi-finals

25.02.11	Canada v. Panama	1-0 (1-0)
25.02.11	USA v. Jamaica	2-0 (1-0)

Match for third place

27.02.11	Panama v. Jamaica	1-0 (1-0)
----------	--------------------------	-----------

Final

27.02.11	Canada v. USA	0-3 a.e.t.
----------	----------------------	------------

Qualified for Mexico 2011:

Canada, Jamaica, Panama, USA and Mexico (host)



CONMEBOL

First stage

Group A

12.03.11	Ecuador v. Bolivia	2-1 (2-0)
12.03.11	Argentina v. Peru	4-2 (0-2)
15.03.11	Ecuador v. Peru	1-1 (1-0)
15.03.11	Bolivia v. Uruguay	0-2 (0-2)
18.03.11	Argentina v. Uruguay	1-2 (1-1)
18.03.11	Peru v. Bolivia	2-4 (2-1)
21.03.11	Ecuador v. Uruguay	1-0 (1-0)
22.03.11	Argentina v. Bolivia	3-0 (2-0)
24.03.11	Uruguay v. Peru	0-3 (0-2)
24.03.11	Ecuador v. Argentina	0-2 (0-0)

	MP	W	D	L	Goals	Points
1 Argentina	4	3	0	1	10-4	9
2 Ecuador	4	2	1	1	4-4	7
3 Uruguay	4	2	0	2	4-5	6
4 Peru	4	1	1	2	8-9	4
5 Bolivia	4	1	0	3	5-9	3



Group B

13.03.11	Brazil v. Venezuela	4-3 (2-3)
13.03.11	Colombia v. Chile	2-2 (2-0)
16.03.11	Brazil v. Chile	2-1 (0-0)
16.03.11	Colombia v. Paraguay	3-1 (1-0)
19.03.11	Chile v. Venezuela	2-1 (1-1)
19.03.11	Brazil v. Paraguay	1-2 (1-0)
22.03.11	Paraguay v. Chile	3-0 (1-0)
22.03.11	Colombia v. Venezuela	1-0 (0-0)
25.03.11	Paraguay v. Venezuela	3-1 (2-0)
25.03.11	Colombia v. Brazil	1-5 (0-3)

	MP	W	D	L	Goals	Points
1 Brazil	4	3	0	1	12-7	9
2 Paraguay	4	3	0	1	9-5	9
3 Colombia	4	2	1	1	7-8	7
4 Chile	4	1	1	2	5-8	4
5 Venezuela	4	0	0	4	5-10	0

Second stage

Final Round

28.03.11	Argentina v. Paraguay	1-0 (0-0)
28.03.11	Ecuador v. Colombia	0-0
28.03.11	Brazil v. Uruguay	0-0
31.03.11	Brazil v. Colombia	1-0 (0-0)
31.03.11	Ecuador v. Paraguay	2-2 (1-0)
31.03.11	Argentina v. Uruguay	1-1 (0-0)
03.04.11	Paraguay v. Uruguay	1-3 (0-1)
03.04.11	Brazil v. Ecuador	3-1 (2-0)
03.04.11	Argentina v. Colombia	2-1 (2-1)
06.04.11	Uruguay v. Colombia	3-2 (2-1)
06.04.11	Argentina v. Ecuador	1-2 (0-0)
06.04.11	Brazil v. Paraguay	3-1 (1-1)
09.04.11	Paraguay v. Colombia	1-2 (0-2)
09.04.11	Ecuador v. Uruguay	1-1 (0-1)
09.04.11	Argentina v. Brazil	2-3 (1-2)

	MP	W	D	L	Goals	Points
1 Brazil	5	4	1	0	10-4	13
2 Uruguay	5	2	3	0	8-5	9
3 Argentina	5	2	1	2	7-7	7
4 Ecuador	5	1	3	1	6-7	6
5 Colombia	5	1	1	3	5-7	4
6 Paraguay	5	0	1	4	5-11	1

Qualified for Mexico 2011:

Argentina, Brazil, Ecuador, Uruguay

OFC

First round

Group A

08.01.11	Vanuatu v. Papua New Guinea	2-0 (1-0)
08.01.11	American Samoa v. Fiji	0-9 (0-2)
10.01.11	Papua New Guinea v. Fiji	2-1 (1-1)
10.01.11	New Zealand v. Vanuatu	5-1 (4-0)
12.01.11	New Zealand v. Fiji	1-0 (0-0)
12.01.11	Papua New Guinea v. American Samoa	2-1 (1-1)
14.01.11	New Zealand v. American Samoa	4-0 (1-0)
14.01.11	Fiji v. Vanuatu	0-3 (0-0)
16.01.11	American Samoa v. Vanuatu	0-7 (0-2)
16.01.11	New Zealand v. Papua New Guinea	3-0 (2-0)

	MP	W	D	L	Goals	Points
1 New Zealand	4	4	0	0	13-1	12
2 Vanuatu	4	3	0	1	13-5	9
3 Papua New Guinea	4	2	0	2	4-7	6
4 Fiji	4	1	0	3	10-6	3
5 American Samoa	4	0	0	4	1-22	0

Group B

09.01.11	New Caledonia v. Solomon Islands	1-2 (1-1)
09.01.11	Tonga v. Tahiti	0-8 (0-4)
11.01.11	Solomon Islands v. Tahiti	1-2 (0-0)
11.01.11	New Caledonia v. Cook Islands	8-1 (2-0)
13.01.11	Tahiti v. Cook Islands	1-0 (0-0)
13.01.11	Solomon Islands v. Tonga	15-0 (8-0)
15.01.11	Cook Islands v. Tonga	6-2 (5-0)
15.01.11	Tahiti v. New Caledonia	3-1 (2-1)
17.01.11	Cook Islands v. Solomon Islands	1-4 (1-1)
17.01.11	Tonga v. New Caledonia	0-17 (0-3)

	MP	W	D	L	Goals	Points
1 Tahiti	4	4	0	0	14-2	12
2 Solomon Islands	4	3	0	1	22-4	9
3 New Caledonia	4	2	0	2	27-6	6
4 Cook Islands	4	1	0	3	8-15	3
5 Tonga	4	0	0	4	2-46	0

Match for third place

19.01.11	Vanuatu v. Solomon Islands	0-2 (0-2)
----------	----------------------------	-----------

Final

19.01.11	New Zealand v. Tahiti	2-0 (2-0)
----------	------------------------------	-----------

Qualified for Mexico 2011:

New Zealand

UEFA

Qualifying round

Group 1

27.09.10	Croatia v. Israel	2-2 (1-0)
27.09.10	Greece v. Bulgaria	1-0 (1-0)
29.09.10	Croatia v. Bulgaria	2-1 (0-0)
29.09.10	Greece v. Israel	4-1 (2-0)
02.10.10	Croatia v. Greece	0-0
02.10.10	Israel v. Bulgaria	1-0 (0-0)

	MP	W	D	L	Goals	Points
1 Greece	3	2	1	0	5-1	7
2 Croatia	3	1	2	0	4-3	5
3 Israel	3	1	1	1	4-6	4
4 Bulgaria	3	0	0	3	1-4	0

Group 2

15.10.10	Austria v. Bosnia-Herzegovina	3-0 (0-0)
15.10.10	Estonia v. Germany	0-5 (0-2)
17.10.10	Bosnia-Herzegovina v. Germany	1-6 (1-4)
17.10.10	Estonia v. Austria	1-1 (1-1)
20.10.10	Estonia v. Bosnia-Herzegovina	1-4 (1-2)
20.10.10	Germany v. Austria	2-1 (2-0)

	MP	W	D	L	Goals	Points
1 Germany	3	3	0	0	13-2	9
2 Austria	3	1	1	1	5-3	4
3 Bosnia-Herzeg.	3	1	0	2	5-10	3
4 Estonia	3	0	1	2	2-10	1

Group 3

18.10.10	England v. Sweden	3-0 (3-0)
18.10.10	Georgia v. Poland	2-1 (2-1)
20.10.10	Georgia v. England	1-1 (0-1)
20.10.10	Poland v. Sweden	0-0
23.10.10	England v. Poland	1-0 (0-0)
23.10.10	Georgia v. Sweden	1-0 (0-0)

	MP	W	D	L	Goals	Points
1 England	3	2	1	0	5-1	7
2 Georgia	3	2	1	0	4-2	7
3 Poland	3	0	1	2	1-3	1
4 Sweden	3	0	1	2	0-4	1

Group 4

25.09.10	Malta v. Republic of Ireland	1-3 (0-1)
25.09.10	Norway v. Albania	2-0 (1-0)

120 Preliminary competition

27.09.10	Albania v. Republic of Ireland	0-2 (0-2)								
27.09.10	Malta v. Norway	0-3 (0-0)	1	Turkey	3	2	0	1	9-3	6
30.09.10	Republic of Ireland v. Norway	0-1 (0-1)	2	Iceland	3	2	0	1	6-5	6
30.09.10	Malta v. Albania	1-1 (1-1)	3	Czech Republic	3	1	1	1	6-9	4
			4	Armenia	3	0	1	2	2-6	1

	MP	W	D	L	Goals	Points
1 Norway	3	3	0	0	6-0	9
2 Rep. of Ireland	3	2	0	1	5-2	6
3 Albania	3	0	1	2	1-5	1
4 Malta	3	0	1	2	2-7	1

Group 5

22.10.10	Northern Ireland v. Montenegro	0-0
22.10.10	Portugal v. Azerbaijan	2-0 (0-0)
24.10.10	Azerbaijan v. Northern Ireland	0-6 (0-5)
24.10.10	Portugal v. Montenegro	3-0 (2-0)
27.10.10	Montenegro v. Azerbaijan	2-1 (0-0)
27.10.10	Portugal v. Northern Ireland	3-1 (1-1)

	MP	W	D	L	Goals	Points
1 Portugal	3	3	0	0	8-1	9
2 Northern Ireland	3	1	1	1	7-3	4
3 Montenegro	3	1	1	1	2-4	4
4 Azerbaijan	3	0	0	3	1-10	0

Group 6

21.09.10	Belarus v. Liechtenstein	12-0 (8-0)
21.09.10	Romania v. Kazakhstan	1-0 (1-0)
23.09.10	Belarus v. Kazakhstan	6-2 (6-2)
23.09.10	Romania v. Liechtenstein	9-0 (4-0)
26.09.10	Belarus v. Romania	0-2 (0-1)
26.09.10	Liechtenstein v. Kazakhstan	0-2 (0-2)

	MP	W	D	L	Goals	Points
1 Romania	3	3	0	0	12-0	9
2 Belarus	3	2	0	1	18-4	6
3 Kazakhstan	3	1	0	2	4-7	3
4 Liechtenstein	3	0	0	3	0-23	0

Group 7

22.09.10	Turkey v. Armenia	3-0 (1-0)
22.09.10	Iceland v. Czech Republic	2-4 (0-1)
24.09.10	Czech Republic v. Armenia	1-1 (1-0)
24.09.10	Iceland v. Turkey	2-0 (0-0)
27.09.10	Iceland v. Armenia	2-1 (1-1)
27.09.10	Turkey v. Czech Republic	6-1 (2-0)

Group 8

22.09.10	Wales v. Denmark	0-1 (0-0)
22.09.10	Lithuania v. Belgium	2-5 (1-0)
24.09.10	Belgium v. Denmark	0-2 (0-2)
24.09.10	Lithuania v. Wales	1-0 (0-0)
27.09.10	Lithuania v. Denmark	0-7 (0-3)
27.09.10	Wales v. Belgium	0-4 (0-2)

	MP	W	D	L	Goals	Points
1 Denmark	3	3	0	0	10-0	9
2 Belgium	3	2	0	1	9-4	6
3 Lithuania	3	1	0	2	3-12	3
4 Wales	3	0	0	3	0-6	0

Group 9

27.10.10	Cyprus v. Italy	0-1 (0-1)
27.10.10	France v. Slovenia	1-0 (0-0)
29.10.10	Cyprus v. France	1-1 (0-1)
29.10.10	Slovenia v. Italy	2-3 (2-2)
01.11.10	Cyprus v. Slovenia	0-2 (0-2)
01.11.10	Italy v. France	2-1 (1-0)

	MP	W	D	L	Goals	Points
1 Italy	3	3	0	0	6-3	9
2 France	3	1	1	1	3-3	4
3 Slovenia	3	1	0	2	4-4	3
4 Cyprus	3	0	1	2	1-4	1

Group 10

20.09.10	Hungary v. Andorra	5-0 (1-0)
20.09.10	Slovakia v. Faroe Islands	3-0 (2-0)
22.09.10	Hungary v. Faroe Islands	2-0 (0-0)
22.09.10	Slovakia v. Andorra	5-0 (3-0)
25.09.10	Andorra v. Faroe Islands	0-0
25.09.10	Hungary v. Slovakia	1-1 (0-0)

	MP	W	D	L	Goals	Points
1 Slovakia	3	2	1	0	9-1	7
2 Hungary	3	2	1	0	8-1	7
3 Faroe Islands	3	0	1	2	0-5	1
4 Andorra	3	0	1	2	0-10	1

Group 11

21.10.10	San Marino v. Ukraine	0-1 (0-0)
21.10.10	Netherlands v. Latvia	1-0 (1-0)
23.10.10	Ukraine v. Latvia	0-0
23.10.10	San Marino v. Netherlands	0-6 (0-5)
26.10.10	Netherlands v. Ukraine	1-1 (1-0)
26.10.10	San Marino v. Latvia	0-2 (0-2)

	MP	W	D	L	Goals	Points
1 Netherlands	3	2	1	0	8-1	7
2 Ukraine	3	1	2	0	2-1	5
3 Latvia	3	1	1	1	2-1	4
4 San Marino	3	0	0	3	0-9	0

Group 12

17.09.10	Scotland v. FYR Macedonia	1-0 (0-0)
17.09.10	Luxembourg v. Switzerland	0-1 (0-1)
19.09.10	Switzerland v. FYR Macedonia	3-1 (1-0)
19.09.10	Luxembourg v. Scotland	1-2 (0-0)
22.09.10	Luxembourg v. FYR Macedonia	3-0 (1-0)
22.09.10	Scotland v. Switzerland	0-0

	MP	W	D	L	Goals	Points
1 Switzerland	3	2	1	0	4-1	7
2 Scotland	3	2	1	0	3-1	7
3 Luxembourg	3	1	0	2	4-3	3
4 FYR Macedonia	3	0	0	3	1-7	0

Group 13

16.10.10	Russia v. Finland	1-1 (1-0)
16.10.10	Spain v. Moldova	4-1 (1-1)
18.10.10	Russia v. Moldova	5-1 (3-0)
18.10.10	Spain v. Finland	3-0 (3-0)
21.10.10	Spain v. Russia	2-1 (2-1)
21.10.10	Moldova v. Finland	0-2 (0-1)

	MP	W	D	L	Goals	Points
1 Spain	3	3	0	0	9-2	9
2 Russia	3	1	1	1	7-4	4
3 Finland	3	1	1	1	3-4	4
4 Moldova	3	0	0	3	2-11	0

Elite round**Group 1**

09.03.11	Italy v. Scotland	0-0
09.03.11	Slovakia v. Czech Republic	0-1 (0-0)

11.03.11	Italy v. Czech Republic	1-2 (1-0)
11.03.11	Scotland v. Slovakia	2-0 (0-0)
14.03.11	Czech Republic v. Scotland	1-1 (0-1)
14.03.11	Italy v. Slovakia	1-1 (0-0)

	MP	W	D	L	Goals	Points
1 Czech Republic	3	2	1	0	4-2	7
2 Scotland	3	1	2	0	3-1	5
3 Italy	3	0	2	1	2-3	2
4 Slovakia	3	0	1	2	1-4	1

Group 2

24.03.11	Portugal v. Croatia	0-0
24.03.11	Netherlands v. Austria	2-1 (0-0)
26.03.11	Portugal v. Austria	0-2 (0-0)
26.03.11	Netherlands v. Croatia	0-0
29.03.11	Austria v. Croatia	0-2 (0-0)
29.03.11	Netherlands v. Portugal	1-0 (1-0)

	MP	W	D	L	Goals	Points
1 Netherlands	3	2	1	0	3-1	7
2 Croatia	3	1	2	0	2-0	5
3 Austria	3	1	0	2	3-4	3
4 Portugal	3	0	1	2	0-3	1

Group 3

23.03.11	Greece v. Latvia	2-0 (1-0)
23.03.11	Denmark v. Republic of Ireland	2-2 (1-1)
25.03.11	Greece v. Republic of Ireland	1-1 (1-0)
25.03.11	Denmark v. Latvia	1-0 (0-0)
28.03.11	Greece v. Denmark	0-1 (0-0)
28.03.11	Latvia v. Republic of Ireland	1-4 (1-1)

	MP	W	D	L	Goals	Points
1 Denmark	3	2	1	0	4-2	7
2 Republic of Ireland	3	1	2	0	7-4	5
3 Greece	3	1	1	1	3-2	4
4 Latvia	3	0	0	3	1-7	0

Group 4

24.03.11	Germany v. Turkey	2-0 (1-0)
24.03.11	Switzerland v. Ukraine	1-0 (1-0)
26.03.11	Turkey v. Switzerland	2-1 (1-1)
26.03.11	Germany v. Ukraine	2-0 (2-0)
29.03.11	Germany v. Switzerland	2-0 (0-0)
29.03.11	Ukraine v. Turkey	2-2 (1-0)

122 Preliminary competition

	MP	W	D	L	Goals	Points
1 Germany	3	3	0	0	6-0	9
2 Turkey	3	1	1	1	4-5	4
3 Switzerland	3	1	0	2	2-4	3
4 Ukraine	3	0	1	2	2-5	1

Group 5

26.03.11	England v. Northern Ireland	3-2 (1-1)
26.03.11	Belgium v. Spain	1-3 (0-0)
28.03.11	Spain v. Northern Ireland	5-1 (3-0)
28.03.11	Belgium v. England	1-2 (1-1)
31.03.11	Belgium v. Northern Ireland	1-2 (0-0)
31.03.11	England v. Spain	2-1 (0-0)

	MP	W	D	L	Goals	Points
1 England	3	3	0	0	7-4	9
2 Spain	3	2	0	1	9-4	6
3 Northern Ireland	3	1	0	2	5-9	3
4 Belgium	3	0	0	3	3-7	0

Group 6

25.03.11	Norway v. Belarus	5-1 (3-1)
25.03.11	France v. Georgia	2-0 (1-0)
27.03.11	Belarus v. Georgia	1-0 (1-0)
27.03.11	France v. Norway	2-2 (2-1)
30.03.11	France v. Belarus	9-0 (6-0)
30.03.11	Georgia v. Norway	0-5 (0-2)

	MP	W	D	L	Goals	Points
1 France	3	2	1	0	13-2	7
2 Norway	3	2	1	0	12-3	7
3 Belarus	3	1	0	2	2-14	3
4 Georgia	3	0	0	3	0-8	0

Group 7

24.03.11	Romania v. Iceland	0-0
24.03.11	Hungary v. Russia	1-2 (1-0)
26.03.11	Hungary v. Iceland	2-0 (1-0)
26.03.11	Romania v. Russia	2-1 (0-1)
29.03.11	Hungary v. Romania	1-2 (0-2)
29.03.11	Russia v. Iceland	2-0 (2-0)

	MP	W	D	L	Goals	Points
1 Romania	3	2	1	0	4-2	7
2 Russia	3	2	0	1	5-3	6
3 Hungary	3	1	0	2	4-4	3
4 Iceland	3	0	1	2	0-4	1

Final tournament

Group A

03.05.11	France v. England	2-2 (1-2)
03.05.11	Serbia v. Denmark	2-3 (1-2)
06.05.11	Denmark v. England	2-0 (2-0)
06.05.11	Serbia v. France	1-1 (1-1)
09.05.11	Denmark v. France	1-0 (0-0)
09.05.11	Serbia v. England	0-3 (0-3)

	MP	W	D	L	Goals	Points
1 Denmark	3	3	0	0	6-2	9
2 England	3	1	1	1	5-4	4
3 France	3	0	2	1	3-4	2
4 Serbia	3	0	1	2	3-7	1



Group B

03.05.11	Czech Republic v. Romania	1-1 (0-0)
03.05.11	Germany v. Netherlands	0-2 (0-0)
06.05.11	Germany v. Czech Republic	1-1 (0-1)
06.05.11	Netherlands v. Romania	1-0 (1-0)
09.05.11	Netherlands v. Czech Republic	0-0
09.05.11	Romania v. Germany	0-1 (0-0)

Semi-final

12.05.11	Denmark v. Germany	0-2 (0-0)
12.05.11	Netherlands v. England	1-0 (1-0)

Final

15.05.11	Germany v. Netherlands	2-5 (2-3)
----------	--------------------------------------	-----------

	MP	W	D	L	Goals	Points
1 Netherlands	3	2	1	0	3-0	7
2 Germany	3	1	1	1	2-3	4
3 Czech Republic	3	0	3	0	2-2	3
4 Romania	3	0	1	2	1-3	1

Qualified for Mexico 2011:

Czech Republic, Denmark, England, France, Germany and Netherlands



Finals 1985-2011

	Tournament	Final	Result	Referee
1985	China PR (U-16)	Germany FR v. Nigeria	0-2 (0-1)	BAMBRIDGE (AUS)
1987	Canada (U-16)	Nigeria v. USSR	1-1, 1-1 (1-1) a.e.t., 2-4 PSO	RAMIZ WRIGHT (BRA)
1989	Scotland (U-16)	Saudi Arabia v. Scotland	2-2, 2-2 (0-2) a.e.t., 5-4 PSO	ESCOBAR LÓPEZ (GUA)
1991	Italy	Ghana v. Spain	1-0 (0-0)	SUNDELL (SWE)
1993	Japan	Ghana v. Nigeria	1-2 (0-1)	CASTRILLI (ARG)
1995	Ecuador	Ghana v. Brazil	3-2 (2-0)	IRVINE (NIR)
1997	Egypt	Brazil v. Ghana	2-1 (0-1)	HAUGE (NOR)
1999	New Zealand	Australia v. Brazil	0-0 a.e.t., 7-8 PSO	VASSARAS (GRE)
2001	Trinidad & Tobago	France v. Nigeria	3-0 (1-0)	CARDOSO CORTEZ BATISTA (POR)
2003	Finland	Brazil v. Spain	1-0 (1-0)	BRAAMHAAR (NED)
2005	Peru	Mexico v. Brazil	3-0 (2-0)	DE BLEECKERE (BEL)
2007	Korea Republic	Spain v. Nigeria	0-0 a.e.t., 0-3 PSO	NISHIMURA (JPN)
2009	Nigeria	Switzerland v. Nigeria	1-0 (0-0)	VAZQUEZ (URU)
2011	Mexico	Uruguay v. Mexico	0-2 (0-1)	MOEN (NOR)

Milestone goals scored in FIFA U-17 World Cup

No.	Goalscorer	Match	Goal	Result	Venue/Date
1	BISMARCK (BRA)	QAT v. BRA	0-1	1-2	Shanghai, 31.07.85
100	CRAWLEY Ben (USA)	USA v. ECU	1-0	1-0	St. John's – New Brunswick, 12.07.87
200	CAMARA Fode (GUI)	GUI v. KSA	2-1	2-2	Edinburgh, 12.06.89
300	KIBITI Gaston (CGO)	CGO v. MEX	1-0	2-1	Carrara, 22.08.91
400	NOVOTA Zoltan (TCH)	COL v. TCH	1-3	1-3	Kyoto, 26.08.93
500	AL NOBI Hani (OMA)	NGA v. OMA	1-2	1-2	Portoviejo, 12.08.95
600	IVAN SANCHEZ (ESP)	NZL v. ESP	0-1	0-13	Ismailia, 11.09.97
700	ABUHAMDA Bilal (QAT)	QAT v. JAM	3-0	4-0	Dunedin, 17.11.99
800	AL HINAI Mohamed (OMA)	BFA v. OMA	1-1	1-1	Couca, 20.09.01
800	DIARRA Drissa (MLI)	CRC v. MLI	0-2	0-2	Malabar, 20.09.01
900	HIDALGO Carlos (COL)	COL v. FIN	4-1	9-1	Lahti, 19.08.03w
1,000	SOROKA Ryan (USA)	ITA v. USA	1-3	1-3	Chiclayo, 20.09.05
1,100	BATES Mykell (USA)	TJK v. USA	0-1	4-3	Changwon, 20.08.07
1,200	LANDSBURY Henry (ENG)	ENG v. SYR	1-0	3-1	Jeju, 30.08.07
1,300	CAMPOS Carlos (MEX)	JPN v. MEX	0-1	0-2	Lagos, 30.10.09
1,400	ALVAREZ Elbio (URU)	URU v. CAN	3-0	3-0	Pachuca, 19.06.11
1,500	DIARRASSOUBA Drissa (CIV)	FRA v. CIV	0-2	3-2	Quretaró, 30.06.11

Ranking of teams by confederation

	1977	1979	1981	1983	1985	1987	1989	1991	1993	1995	1997	1999	2001	2003	2005	2007	2009	2011
AFC	9	9	2	4	7	13	6	6	9	7	7	6	12	11	7	12	8	5
	11	12	11	12	10	15	10	8	11	11	12	11	13	14	8	13	9	6
CAF	13	8	8	10	3	14	2	9	2	5	2	3	2	9	9	1	2	10
	14	15	14	14	16	16	16	13	12	15	5	10	3	10	11	4	14	11
CONCACAF	2	11	11	11	5	10	4	7	5	10	10	4	6	5	1	14	10	1
	6	13	15	13	14	11	14	16	8	16	11	7	15	6	5	16	12	12
CONMEBOL	3	1	5	1	1	4	3	2	1	1	1	1	4	1	2	6	4	2
	4	3	6	2	8	7	7	14	6	2	6	5	5	3	13	8	7	4
OFC	5	5	9	5	12	9	8	15	13	13	9	8	9	4	15	10	11	9
																11	17	13
UEFA			7	9	11	12		4	4	7	16	2	8	16	12	24	16	13
	1	2	1	3	2	1	1	1	3	3	3	9	1	2	3	2	1	3
	7	4	3	6	4	2	5	3	7	4	4	12	10	8	4	3	3	7
	7	6	4	7	6	3	9	5	9	6	15	13	11	12	10	5	5	7
	10	7	10	8	9	5	11	10	14	9						7	6	17
	12	10	13	15	13	6	12	11	15	12						19	13	23
	15	14	16	16	15	8	15	12	16							18	18	

Top scorers 1985-2011

Goals	Player	Year	
9	COULIBALY Souleymane, CIV (26.12.1994)	2011	5 BENZIA Yassine, FRA (08.09.1994) 2011
9	SINAMA PONGOLLE Florent, FRA (20.10.1984)	2001	5 BOJAN, ESP (28.08.1990) 2007
8	WITECZEK Marcel, GER (18.10.1968)	1985	5 FABREGAS Cesc, ESP (04.05.1987) 2003
7	ADDO Ismael, GHA (30.12.1982)	1999	5 HIDALGO Carlos, COL (25.04.1986) 2003
7	CHRISANTUS Macauley, NGA (20.08.1990)	2007	5 BORJA, ESP (25.08.1992) 2009
7	DAVID, ESP (24.10.1980)	1997	5 EMANUEL Sani, NGA (23.12.1992) 2009
6	ORUMA Wilson, NGA (30.12.1976)	1993	5 GALLEGOS Sebastian, URU (18.01.1992) 2009
6	OSEI Ransford, GHA (05.12.1990)	2007	5 KANU Nwankwo, NGA (01.08.1976) 1993
6	YESIL Samed, GER (25.05.1994)	2011	5 KROOS Toni, GER (04.01.1990) 2007
5	ADEMILSON, BRA (09.01.1994)	2011	5 MANUEL CURTO, POR (09.07.1986) 2003
5	ADRYAN, BRA (10.08.1994)	2011	5 MOHAMED Hashim, OMA (15.10.1981) 1997
5	AL KATHIRI Mohamed, OMA (07.12.1978)	1995	5 NEIRA Manuel, CHI (12.10.1977) 1993
5	ALLSOPP Daniel, AUS (10.08.1978)	1995	5 NIKIFOROV Yuri, RUS (16.09.1970) 1987
5	ANOSIKE Peter, NGA (24.12.1976)	1993	5 OPABUNMI Femi, NGA (03.03.1985) 2001
			5 SEFEROVIC Haris, SUI (22.02.1992) 2009
			5 TRAORE Moussa, CIV (25.12.1971) 1987
			5 VELA Carlos, MEX (01.03.1989) 2005
			5 WILLIAM, BRA (17.10.1968) 1985



Referees

Confederation	Name	Date of birth
AFC	ALBADWAWI Ali, UAE	22.12.1972
	SHUKRALLA Nawaf, BHR	13.10.1976
CAF	ALIOUM, CMR	01.01.1982
	MARTINS Helder, ANG	01.01.1977
CONCACAF	BOGLE Raymon, JAM	22.10.1971
	BONILLA Elmer, SLV	22.10.1978
	DELGADILLO Paul, MEX	09.09.1974
	GARCIA Roberto, MEX	24.10.1974
	PEREA Jafeth, PAN	28.07.1981
CONMEBOL	ABAL Diego, ARG	28.12.1971
	CARRILLO Victor, PER	30.10.1975
	PONCE Omar, ECU	25.01.1977
OFC	HAUATA Norbert, TAH	08.06.1979
UEFA	CHAPRON Tony, FRA	23.04.1972
	KRALOVEC Pavel, CZE	16.08.1977
	MOEN Svein Oddvar, NOR	22.01.1979
	NIJHUIS Bas, NED	12.01.1977
	NIKOLAEV Alexey, RUS	01.08.1971
	STUDER Stephan, SUI	09.10.1975

Assistant referees

Confederation	Name	Date of birth
AFC	AL MAYAHI Hamad, OMA	26.02.1975
	SOKHANDAN Reza, IRN	24.01.1974
CAF	CAMARA Djibril, SEN	20.08.1983
	KABANDA Felicien, RWA	19.07.1971
	MARWA Aden, KEN	31.01.1977
	SIWELA Zakhele, RSA	02.09.1982
CONCACAF	AKE Ricardo, BLZ	27.12.1978
	AYALA Alejandro, MEX	06.03.1976
	CALDERON Victor, MEX	28.07.1976
	CORRALES Keytzell, NCA	17.04.1980
	JARA Octavio, CRC	03.09.1981
	QUINTERO Marcos, MEX	21.04.1973
	RODAS Juan, HON	18.11.1984
CONMEBOL	RODRIGUEZ Salvador, MEX	06.12.1973
	BOSSIO Jonny, PER	31.07.1975
	ESCANO Cesar, PER	08.02.1970
	HERRERA Carlos, ECU	12.07.1970
	LESCANO Christian, ECU	07.06.1983
OFC	CHARLES David, PNG	25.01.1982
	RULE Mark, NZL	08.06.1981
UEFA	AVERIANOV Anton, RUS	31.01.1973
	HAGLUND Kim, NOR	27.05.1977
	HARCHAY Fredji, FRA	11.02.1975
	KALUGIN Tikhon, RUS	03.12.1974
	POZZI Sandro, SUI	03.11.1980
	WILCZEK Martin, CZE	23.05.1970
	ZEDER Raffael, SUI	10.08.1980
	ZEINSTRER Erwin, NED	31.01.1977
	ZLAMAL Miroslav, CZE	14.05.1973

Argentina

Final ranking: 13th place

Preliminary competition

12.03.11	Argentina v. Peru	4-2 (0-2)
18.03.11	Argentina v. Uruguay	1-2 (1-1)
22.03.11	Argentina v. Bolivia	3-0 (2-0)
24.03.11	Ecuador v. Argentina	0-2 (0-0)
28.03.11	Argentina v. Paraguay	1-0 (0-0)
31.03.11	Argentina v. Uruguay	1-1 (0-0)
03.04.11	Argentina v. Colombia	2-1 (2-1)
06.04.11	Argentina v. Ecuador	1-2 (0-0)
09.04.11	Argentina v. Brazil	2-3 (1-2)

Final competition

18.06.11	France v. Argentina	3-0 (3-0)
21.06.11	Jamaica v. Argentina	1-2 (0-1)
24.06.11	Japan v. Argentina	3-1 (2-0)
30.06.11	England v. Argentina	4-2 PSO, 1-1 (1-1)

Goalscorers

FERREIRA Brian (10)	1
PADILLA Maximiliano (13)	1
PUGH Lucas (18)	1
SILVA Jonathan (16)	1



Starting formation:
England v. Argentina (4-4-2)

Appearances

No.	Pos.	Name	Date of birth	Club (Country)	Match 1	Match 2	Match 3	Match 4	Total
					FRA 0-3	JAM 2-1	JPN 1-3	Last 16 ENG 2-4 PSO	
1	GK	GALVAN Bruno	08.05.1994	Boca Juniors	RES	RES	RES	90	90
2	DF	BAEZ Edgardo C	28.06.1994	Racing Club	90	90	90	90	360
3	DF	PINTO Marcos	25.01.1994	Lanus	90	RES	> 31	89 2YR	210
4	DF	BELOSO Enzo	20.02.1994	Newells Old Boys	90	90	90	90	360
5	MF	INIGUEZ Gaspar	26.03.1994	Argentinos Juniors	90	90	90	90	360
6	DF	CARDOZO Facundo	06.04.1995	Velez Sarsfield	RES	RES	RES	RES	0
7	FW	OCAMPOS Lucas	11.07.1994	River Plate	90	89 >	90	90	359
8	MF	MONTERO Matias	07.05.1994	River Plate	> 44	90	68 exp.	NEL	202
9	FW	VERA PIRIS Lucas	02.01.1994	Lanus	RES	66 >	45 >	RES	111
10	MF	FERREIRA Brian	24.05.1994	Velez Sarsfield	65 >	ABS	> 45	83 >	193
11	MF	VALDEZ Jorge	26.05.1994	Lanus	RES	> 12	RES	RES	12
12	GK	SEQUEIRA Nicolas	30.08.1994	Lanus	90	90	90	RES	270
13	DF	PADILLA Maximiliano	29.08.1994	Boca Juniors	90	90	90	90	360
14	DF	ZARATE Alexis	08.05.1994	Independiente	RES	90	59 >	90	239
15	MF	CARRERAS Pablo	03.03.1995	River Plate	90	> 1	RES	90	181
16	DF	SILVA Jonathan	29.06.1994	Estudiantes La Plata	> 35	90	90	NEL	215
17	MF	ALLIONE Agustin	28.10.1994	Velez Sarsfield	55 >	RES	> 18	90	163
18	FW	PUGH Lucas	01.01.1994	River Plate	46 >	78 >	72 >	> 7	203
19	DF	RODRIGUEZ Juan	28.02.1994	River Plate	RES	RES	RES	RES	0
20	FW	BENITEZ Martin	17.06.1994	Independiente	> 25	> 24	RES	RES	49
21	GK	CARRASCO Nicolas	27.05.1994	River Plate	RES	RES	RES	RES	0

Key: GK: Goalkeeper; DF: Defender; MF: Midfielder; FW: Forward; PLA: Player; RES: Substitute; NEL: Not eligible to play; INJ: Injured; ABS: Absent; DNP: Not in line-up

Outstanding players

- 7 OCAMPOS Lucas: striker with good dribbling skills and technique, shields the ball well
 - 18 PUGH Lucas: mobile striker with good dribbling skills and vision
 - 16 SILVA Jonathan: tireless left-sided midfielder, quick off the mark, good technique
- 7 OCAMPOS Lucas : attaquant technique et bon dribbleur ; bonne protection de balle
- 18 PUGH Lucas : attaquant vif et bon dribbleur ; bonne vision du jeu
- 16 SILVA Jonathan : milieu gauche dynamique et infatigable ; bonne technique
- 7 OCAMPOS, Lucas: ariete de hábil regate y depurada técnica; sabe proteger el cuero
- 18 PUGH, Lucas: veloz y habilidoso ariete con una privilegiada visión de juego
- 16 SILVA, Jonathan: desde la medular, sube con velocidad y energía por el flanco izquierdo haciendo gala de una gran técnica
- 7 OCAMPOS Lucas: dribbelstarker Angreifer mit guter Technik und Ballabdeckung
- 18 PUGH Lucas: wendiger und dribbelstarker Angreifer mit guter Spielübersicht
- 16 SILVA Jonathan: antrittsschneller und unermüdlicher linker Mittelfeldspieler mit guter Technik



GARRÉ Oscar
Argentina
9.12.1956

Career as a coach

1995-1997	Club Atlético Ferro Carril Oeste
1997	Club Atlético Lanús
1998-1999	Club de Gimnasia y Tiro de Salta
2000	Club Deportes Concepción, Chile
2001-2003	Club Deportivo Huachipato, Chile
2004	Club Deportivo Universidad Católica, Chile
2005-2006	Club Atlético Rafaela
2006-2007	Club Atlético Ferro Carril Oeste
Since 2009	U-17 national team

Average age

17/01

Number of players playing abroad

0

Disciplinary record

Yellow cards	5
Red cards (indirect)	0
Red cards (direct)	1

Key points

- Basic formation: 4-4-2
- Deep defensive block
- Rapid transition from defence to attack
- Good individual technique
- Good control, good ability to run with the ball
- Strong dribbling skills
- Strong, hard-working players
- Système de jeu : 4-4-2
- Bloc défensif bas
- Passage rapide des phases défensives à offensives
- Bonne technique individuelle
- Bon contrôle, bonne conduite de balle
- Dribbles efficaces
- Joueurs endurants et volontaires

- Esquema táctico general: 4-4-2
- Línea defensiva rezagada
- Rápida transición defensa-ataque
- Excelente técnica individual
- Buena recepción y conducción del balón
- Habilidad en el regate
- Impresionante capacidad de carrera de algunos jugadores

- Generelles Spielsystem: 4-4-2
- Tief stehende Abwehr
- Schnelles Umschalten von Abwehr auf Angriff
- Gute individuelle Technik
- Gute Ballannahme und Ballmitnahme
- Dribbelstärke
- Grosse Lauf- und Einsatzbereitschaft der Spieler

Australia

Final ranking: 15th place



Starting formation:
Uzbekistan v. Australia (4-3-3)

Preliminary competition

06.10.09	Australia v. Laos	7-0 (3-0)
10.10.09	Australia v. Malaysia	2-2 (1-0)
12.10.09	Australia v. Laos	6-0 (2-0)
16.10.09	Australia v. Malaysia	2-1 (2-1)
25.10.10	Australia v. Timor-Leste	5-0 (3-0)
27.10.10	Vietnam v. Australia	1-3 (0-0)
29.10.10	Japan v. Australia	0-0
01.11.10	Australia v. UAE	3-2 a.e.t. (2-2, 0-2)
04.11.10	Uzbekistan v. Australia	2-1 (1-1)

Final competition

20.06.11	Australia v. Côte d'Ivoire	2-1 (0-1)
23.06.11	Australia v. Brazil	0-1 (0-0)
27.06.11	Australia v. Denmark	1-1 (0-1)
29.06.11	Uzbekistan v. Australia	4-0 (2-0)

Goalscorers

MAKAROUNAS Jesse (10)	1
REMYINGTON Luke (11)	1
TOMBIDES Dylan (9)	1

Appearances

No.	Pos.	Name	Date of birth	Club (Country)	Match 1	Match 2	Match 3	Match 4				Total
					CIV 2-1	BRA 0-1	DEN 1-1	Last 16 UZB 0-4				
1	GK	IZZO Paul	06.01.1995	Australian Institute of Sport	90	90	90	90				360
2	DF	MONACO Jake	23.06.1994	Australian Institute of Sport	45 >	RES	RES	90				135
3	DF	CHAPMAN Connor C	31.10.1994	Australian Institute of Sport	90	90	90	90				360
4	DF	KING Tom	20.07.1994	Liverpool (ENG)	90	90	90	90				360
5	DF	BROWN Corey	07.01.1994	Australian Institute of Sport	90	90	90	90				360
6	MF	PERKATIS Yianni	08.03.1994	Australian Institute of Sport	67 >	66 >	36 exp.	NEL				169
7	FW	ESPINDOLA Hernan	19.10.1994	Australian Institute of Sport	65 >	66 >	66 >	90				287
8	DF	COOPER Mitch	18.09.1994	Gold Coast United	90	90	90	80 >				350
9	FW	TOMBIDES Dylan	08.03.1994	West Ham Utd. (ENG)	90	90	89 >	59 exp.				328
10	FW	MAKAROUNAS Jesse	18.04.1994	Australian Institute of Sport	90	83 >	> 24	ABS				197
11	MF	REMYINGTON Luke	12.05.1994	Australian Institute of Sport	RES	RES	> 45	55 >				100
12	GK	TIBBLES Lachlan	16.06.1994	Australian Institute of Sport	RES	RES	RES	RES				0
13	FW	KAMARA Teeboy	18.05.1996	Australian Institute of Sport	> 25	RES	> 1	>34 2YR				60
14	MF	DEGENEK Milos	28.04.1994	Australian Institute of Sport	> 23	> 24	RES	RES				47
15	FW	PROIA Anthony	16.03.1994	Australian Institute of Sport	RES	RES	RES	> 35				35
16	MF	MAUK Stefan	12.10.1995	Australian Institute of Sport	RES	> 7	45 >	RES				52
17	MF	MELLING Jacob	04.04.1995	Australian Institute of Sport	90	90	90	90				360
18	GK	SADAKA Daniel	30.01.1994	Sutherland Sharks	RES	RES	RES	RES				0
19	DF	OXBORROW Mitchell	18.02.1995	Australian Institute of Sport	RES	> 24	RES	> 10				34
20	DF	ANSELL Nick	02.02.1994	Melbourne Victory	RES	RES	RES	RES				0
21	DF	WOODCOCK Riley	23.05.1995	Australian Institute of Sport	> 45	90	90	55 >				280

Key: GK: Goalkeeper; DF: Defender; MF: Midfielder; FW: Forward; PLA: Player; RES: Substitute; NEL: Not eligible to play; INJ: Injured; ABS: Absent; DNP: Not in line-up

Outstanding players

- 9 TOMBIDES Dylan: fast and tireless striker, shields the ball well
- 3 CHAPMAN Connor: central defender, powerful in the air, good anticipation, adept at launching attacks
- 9 TOMBIDES Dylan : attaquant rapide et infatigable ; bonne protection de balle
- 3 CHAPMAN Connor : arrière central doté d'un bon jeu de tête et d'une bonne relance ; bon sens de l'anticipation
- 9 TOMBIDES, Dylan: veloz e incombustible atacante que protege el balón a toda costa
- 3 CHAPMAN, Connor: central insuperable por alto; se anticipa con rotundidad y sabe sacar el balón jugado
- 9 TOMBIDES Dylan: schneller und unermüdlicher Angreifer mit guter Ballabdeckung
- 3 CHAPMAN Connor: kopfballstarker zentraler Verteidiger mit guter Antizipation und Spielauflösung



VERSLEIJEN
Jan
Netherlands
29.12.1955

Career as a coach

1978-1980	VVV-Venlo
1980-1982	VV Venray
1982-1984	FC Wageningen
1984-1986	VVV-Venlo
1986-1990	Roda JC Kerkrade
1990-1993	Go Ahead Eagles
1993-1994	De Graafschap
1994-1995	FC Dordrecht
1995-1996	VVV-Venlo
1997-1998	JEF United Ichihara Chiba, Japan
1999-2001	Netherlands U-17 and U-23 national teams
2001-2003	Al-Jazira Club, UAE
2003-2004	Ettifaq FC, Saudi Arabia
2004-2005	Al-Shaab, UAE
2005-2006	Ettifaq FC, Saudi Arabia
2006-2007	Al-Jazira Club, UAE
2007-2008	Al-Wehda Club, Saudi Arabia
Since 2008	U-17 and U-20 national teams and of the Australia Institute of Sport

Average age

16/10

Number of players playing abroad

2

Disciplinary record

Yellow cards	5
Red cards (indirect)	1
Red cards (direct)	2

Key points

- Basic formation: 4-3-3
- Deep defensive block
- Compact defence
- Patient build-up play from the back through the midfield
- Rapid transition from attack to defence
- Strong, hard-working players
- Determination
- Système de jeu : 4-3-3
- Bloc défensif bas
- Défense compacte
- Construction patiente depuis l'arrière et passant par le milieu
- Bon repli défensif
- Joueurs endurants et volontaires
- Grande détermination
- Esquema táctico general: 4-3-3
- Línea defensiva rezagada
- Defensa compacta
- Paciente armado de juego desde la retaguardia, pasando por el medio campo
- Rápida transición ataque-defensa
- Impresionante capacidad de carrera de algunos jugadores
- Gran determinación
- Generales Spielsystem: 4-3-3
- Tief stehende Abwehr
- Kompaktes Defensivverhalten
- Geduldiger Spielaufbau aus der Verteidigung über das Mittelfeld
- Schnelles Umschalten von Angriff auf Abwehr
- Grosse Lauf- und Einsatzbereitschaft der Spieler
- Grosse Einsatzbereitschaft

Brazil

Final ranking: 4th place

Preliminary competition

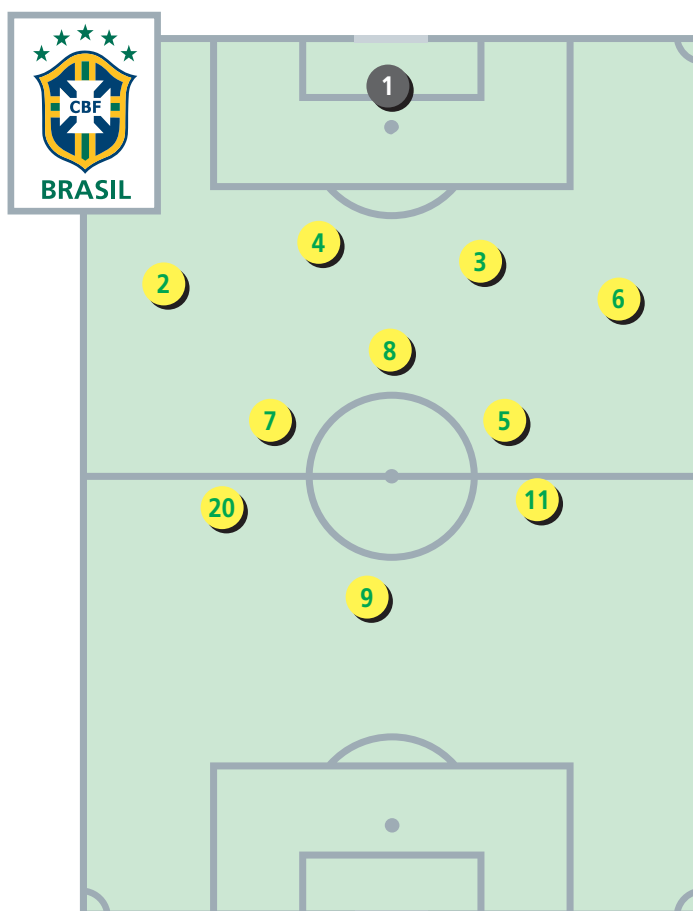
13.03.11	Brazil v. Venezuela	4-3 (2-3)
16.03.11	Brazil v. Chile	2-1 (0-0)
19.03.11	Brazil v. Paraguay	1-2 (1-0)
25.03.11	Colombia v. Brazil	1-5 (0-3)
28.03.11	Brazil v. Uruguay	0-0
31.03.11	Brazil v. Colombia	1-0 (0-0)
03.04.11	Brazil v. Ecuador	3-1 (2-0)
06.04.11	Brazil v. Paraguay	3-1 (1-1)
09.04.11	Argentina v. Brazil	2-3 (1-2)

Final competition

20.06.11	Brazil v. Denmark	3-0 (1-0)
23.06.11	Australia v. Brazil	0-1 (0-0)
26.06.11	Côte d'Ivoire v. Brazil	3-3 (2-2)
29.06.11	Brazil v. Ecuador	2-0 (1-0)
03.07.11	Japan v. Brazil	2-3 (0-1)
07.07.11	Uruguay v. Brazil	3-0 (1-0)
10.07.11	Brazil v. Germany	3-4 (3-2)

Goalscorers

ADEMILSON (9)	5
ADRYAN (10)	5
LEO (20)	2
LUCAS PIAZON (11)	1
WALLACE (2)	1
WELLINGTON (18)	1



Starting formation:
Uruguay v. Brazil (4-3-3)

Appearances

No.	Pos.	Name	Date of birth	Club (Country)	Match 1	Match 2	Match 3	Match 4	Match 5	Match 6	Match 7	Total
					DEN 3-0	AUS 1-0	CIV 3-3	Last 16 ECU 2-0	¼-Final JPN 3-2	½-Final URU 0-3	3 rd Place GER 3-4	
1	GK	CHARLES	04.02.1994	Cruzeiro	90	90	90	90	90	90	90	630
2	DF	WALLACE	01.05.1994	Fluminense	90	90	> 12	42 >	90	90	90	504
3	DF	MARQUINHOS	14.05.1994	Corinthians	90	90	RES	90	90	90	90	540
4	DF	MATHEUS	18.08.1994	Gremio	90	90	90	90	90	90	90	630
5	MF	MISAEAL	15.07.1994	Gremio	> 10	> 30	RES	90	90	45 >	56 >	321
6	DF	EMERSON	03.08.1994	Santos	90	90	RES	90	90	90	90	540
7	MF	GUILHERME	31.03.1994	Vasco da Gama	67 >	60 >	RES	RES	80 >	73 >	> 19	299
8	MF	MARLON BICA	25.05.1994	Internacional	90	90	69 >	90	90	90	90	609
9	FW	ADEMILSON	09.01.1994	Sao Paulo	90	89 >	90	90	89 >	90	71 >	609
10	FW	ADRYAN	10.08.1994	Flamengo	90	90	90	90	90	NEL	90	540
11	FW	LUCAS PIAZON	20.01.1994	Sao Paulo	80 >	90	90	85 >	NEL	90	90	525
12	GK	UILSON	28.04.1994	Athletico Mineiro	RES	RES	RES	RES	RES	RES	RES	0
13	DF	CLAUDIO WINCK	15.04.1994	Internacional	RES	RES	90	> 48	> 1	RES	RES	139
14	DF	JOSUE	28.01.1994	Vitoria	RES	RES	90	RES	RES	RES	RES	90
15	DF	JONATHAN	11.07.1994	Gremio	RES	RES	90	RES	RES	RES	RES	90
16	MF	HERNANI	27.03.1994	Athletico Paranaense	86 >	60 >	78 >	> 5	> 10	> 13	> 34	286
17	MF	BRUNO SABIA	21.03.1994	Palmeiras	> 4	RES	RES	RES	RES	RES	RES	4
18	MF	WELLINGTON	08.01.1994	Vitoria	RES	> 1	> 21	RES	> 21	> 17	56 >	116
19	FW	NATHAN	18.01.1994	Internacional	> 23	> 30	69 >	61 >	NEL	> 45	> 34	262
20	FW	LEO	28.03.1994	Cruzeiro	RES	RES	> 21	> 29	69 >	77 >	INJ	196
21	GK	JACSSON	12.03.1994	Internacional	RES	RES	RES	RES	RES	RES	RES	0

Key: GK: Goalkeeper; DF: Defender; MF: Midfielder; FW: Forward; PLA: Player; RES: Substitute; NEL: Not eligible to play; INJ: Injured; ABS: Absent; DNP: Not in line-up

Outstanding players

- 10 ADRYAN: dangerous attacker with good dribbling skills and excellent technique, dangerous at free kicks
- 9 ADEMILSON: agile attacker, dangerous in front of goal, good shooting technique
- 2 WALLACE: dynamic, competitive and tireless right-back, makes forceful attacking runs
- 11 LUCAS PIAZON: mobile attacking midfielder with good vision and excellent technique

- 10 ADRYAN : attaquant dangereux, bon dribbleur et doté d'une excellente technique ; spécialiste des coups de pied arrêtés
- 9 ADEMILSON : attaquant vif et dangereux ; bonne frappe de balle
- 2 WALLACE : défenseur latéral droit dynamique, fort dans les duels et très porté sur l'offensive ; gros volume de jeu
- 11 LUCAS PIAZON : milieu offensif mobile et technique ; bonne vision du jeu

- 10 ADRYAN: ariete con gran olfato de gol e imparabile regate; su gran técnica queda igualmente patente en los disparos de falta
- 9 ADEMILSON: ágil y peligroso delantero con buen disparo
- 2 WALLACE: versátil lateral derecho, incansable en sus subidas al ataque y robusto en el uno contra uno
- 11 LUCAS PIAZON: mediocampista ofensivo muy ágil y habilidoso y con gran visión de juego

- 10 ADRYAN: torgefährlicher und dribbelstarker Angreifer mit ausgezeichneter Technik; gefährlich bei Freistößen
- 9 ADEMILSON: wendiger und torgefährlicher Angreifer mit guter Schusstechnik
- 2 WALLACE: dynamischer, zweikampfstarker und unermüdlicher rechter Verteidiger mit Offensivdrang
- 11 LUCAS PIAZON: beweglicher, technisch starker offensiver Mittelfeldspieler mit guter Spielübersicht



**ÁVILA
Emerson**
Brazil
16.07.1967

Career as a coach	Average age	Number of players playing abroad	Disciplinary record
1996-1999 U-15 team Cruzeiro Esporte Clube	17/03	0	Yellow cards 16 Red cards (indirect) 0 Red cards (direct) 0
2000-2003 U-17 team Cruzeiro Esporte Clube			
2004 U-20 team Cruzeiro Esporte Clube			
2005-2007 Cruzeiro Esporte Clube (assistant)			
2007-2008 Ipatinga FC			
2008 Grêmio Barueri			
2009 Boavista S.C.			
Since 2010 Technical manager Cruzeiro Esporte Clube			
Since 2010 U-17 national team			

Key points

- Basic formation: 4-3-3
- Disciplined, well-organised defence
- Winning mentality
- Midfield pressing
- Constructive build-up play
- Excellent passing game – good options for the player in possession
- Good individual technique
- Flexibility and movement
- Tactical flexibility (adapting to the state of play)
- Système de jeu : 4-3-3
- Défense disciplinée
- Volonté de gagner
- Pressing au milieu
- Jeu posé et construit
- Excellent jeu de passes et de soutien au porteur
- Bonne technique individuelle
- Flexibilité et mobilité
- Flexibilité tactique (adaptation à la situation)

- Esquema táctico general: 4-3-3
- Defensa disciplinada y bien organizada
- Mentalidad ganadora
- Presión de la línea media
- Armado equilibrado
- Excelente juego de combinaciones, apoyo al portador del balón
- Excelente técnica individual
- Atacantes ágiles y escurridizos
- Flexibilidad táctica (adaptación a la situación)
- Generelles Spielsystem: 4-3-3
- Disziplinierte, gut organisierte Abwehr
- Siegermentalität
- Mittelfeldpressing
- Überlegter Spielaufbau
- Hervorragendes Kombinationsspiel, viele Anspielstationen
- Gute individuelle Technik
- Wendig- und Beweglichkeit
- Taktische Flexibilität (situative Anpassung)

Burkina Faso

Final ranking: 24th place



Starting formation:
Burkina Faso v. Panama (4-2-3-1)

Preliminary competition

28.08.10	South Africa v. Burkina Faso	4-2
11.09.10	Burkina Faso v. South Africa	2-0 (0-0)
06.11.10	Reunion v. Burkina Faso	1-0
26.11.10	Burkina Faso v. Reunion	3-0
08.01.11	Rwanda v. Burkina Faso	2-1 (1-0)
11.01.11	Burkina Faso v. Senegal	3-2 (3-0)
14.01.11	Burkina Faso v. Egypt	4-0 (1-0)
18.01.11	Burkina Faso v. Congo	4-2 PSO, 1-1 a.e.t. (1-1, 0-1)
22.01.11	Rwanda v. Burkina Faso	1-2 (0-0)

Final competition

20.06.11	Burkina Faso v. Panama	0-1 (0-1)
21.06.11	Burkina Faso v. Germany	0-3 (0-2)
26.06.11	Burkina Faso v. Ecuador	0-2 (0-0)

Goalscorers

-

Appearances

No.	Pos.	Name	Date of birth	Club (Country)	Match 1	Match 2	Match 3					Total		
					PAN 0-1	GER 0-3	ECU 0-2							
1	GK	COULIBALY Sy Aime	31.12.1995	KADA School	RES	RES	RES							0
2	DF	ZOUNGRANA Ismaila	17.10.1995	Kozaf	RES	62 >	RES							62
3	DF	BANDE Ismael	16.01.1996	FABAO	90	> 28	90							208
4	MF	KABORE Aziz	01.01.1994	KADA School	90	90	NEL							180
5	DF	BANABA Romaric	20.02.1994	AZM (TOG)	ABS	90	90							180
6	MF	ILI Ibrahim	10.11.1994	KADA School	RES	45 >	90							135
7	MF	OUEDRAOGO Faical	31.12.1995	KADA School	90	67 >	90							247
8	DF	SANOU Sounkalo	10.05.1994	KADA School	90	> 45	90							225
9	FW	SANA Zaniou	31.12.1994	Naba Kango	90	90	59 >							239
10	MF	SIDO Rashade	28.04.1995	Naba Kango	RES	RES	77 >							77
11	MF	SANOU Abdoul	27.05.1994	KADA School	71 >	RES	68 >							139
12	MF	BAMBA Yaya	20.06.1995	Maya Bobo Dioulasso	90	27 2Y	NEL							117
13	FW	ZERBO Ben	27.08.1994	Naba Kango	58 >	>15exp.	NEL							73
14	MF	BELEM Seydou	06.12.1995	FOGEBU	RES	RES	> 22							22
15	MF	PITROIPA Romaric	31.12.1994	Kozaf	ABS	90	90							180
16	GK	OUEDRAOGO Seni	08.06.1995	FOGEBU	90	90	90							270
17	FW	NANA Ousmane	14.04.1994	CFAS	> 32	RES	> 31							63
18	MF	TRAORE Hassim	30.12.1995	IFFA Bobo Dioulasso	> 19	RES	> 13							32
19	DF	PARO Issouf	16.10.1994	IFFA Bobo Dioulasso	90	90	90							270
20	DF	KABRE Abdou	03.03.1995	Kozaf	90	90	RES							180
21	GK	HOUE Toldo	13.05.1995	Secteur 21 Bobo-Dioulasso	RES	RES	RES							0

Key: GK: Goalkeeper; DF: Defender; MF: Midfielder; FW: Forward; PLA: Player; RES: Substitute; NEL: Not eligible to play; INJ: Injured; ABS: Absent; DNP: Not in line-up

Outstanding players

- 7 OUEDRAOGO Faical: versatile, energetic and hard-working midfielder with good technique
- 7 OUEDRAOGO Faical : milieu de terrain technique, endurant et polyvalent ; gros engagement
- 7 OUEDRAOGO, Faical: centrocampista de gran movilidad, técnica, rapidez y empuje
- 7 OUEDRAOGO Faical: flexibler, lauf- und einsatzstarker Mittelfeldspieler mit guter Technik



VIEIRA
Rui
 Portugal
 21.05.1962

Career as a coach

1995-1998	Clube Sport Marítimo Funchal (assistant)
1998-2000	Camacha do Madeira (assistant)
2000	Vitória de Guimarães (assistant)
2000-2001	G.D. Bragança
2001-2002	Sport Clube Lusitânia dos Açores
2002-2003	União da Madeira (assistant)
2003-2005	União de Leiria (assistant)
2006-2007	Vitória de Guimarães (assistant)
2007-2009	Portimonense S.C. (assistant)
Since 2010	U-17 national team

Average age

16/04

Number of players playing abroad

1

Disciplinary record

Yellow cards	7
Red cards (indirect)	1
Red cards (direct)	1

Key points

- Basic formation: 4-2-3-1
- Patient build-up play from the back through the midfield
- Game-opening diagonal balls
- Rapid transition from attack to defence
- Athletic players
- Excellent team spirit

- Système de jeu : 4-2-3-1
- Construction patiente depuis l'arrière et passant par le milieu
- Transversales efficaces pour ouvrir le jeu
- Bon repli défensif
- Joueurs athlétiques
- Excellent esprit d'équipe

- Esquema táctico general: 4-2-3-1
- Paciente armado de juego desde la retaguardia, pasando por el medio campo
- Acertados pases diagonales para abrir el juego
- Rápida transición ataque-defensa
- Jugadores atléticos
- Excelente espíritu de equipo

- Generelles Spielsystem: 4-2-3-1
- Geduldiger Spielaufbau aus der Verteidigung über das Mittelfeld
- Spielöffnende diagonale Pässe
- Schnelles Umschalten von Angriff auf Abwehr
- Athletische Spieler
- Stark ausgeprägter Teamgeist

Canada

Final ranking: 19th place

Preliminary competition

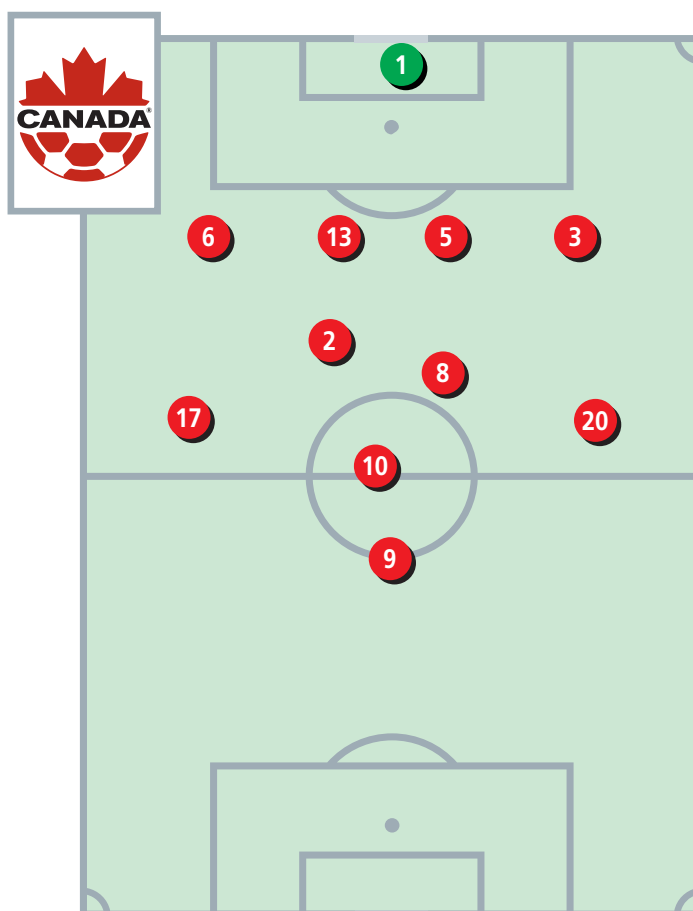
17.02.11	Canada v. Barbados	8-0 (5-0)
19.02.11	Honduras v. Canada	0-0
23.02.11	Canada v. Trinidad and Tobago	2-0 (2-0)
25.02.11	Canada v. Panama	1-0 (1-0)
27.02.11	Canada v. USA	0-3 a.e.t.

Final competition

19.06.11	Uruguay v. Canada	3-0 (0-0)
22.06.11	Canada v. England	2-2 (0-0)
25.06.11	Canada v. Rwanda	0-0

Goalscorers

JALALI Sadi (9)	1
ROBERTS Quillan (GK, 18)	1



Starting formation:
Uruguay v. Canada (4-4-1-1)

Appearances

No.	Pos.	Name	Date of birth	Club (Country)	Match 1	Match 2	Match 3					Total	
					URU 0-3	ENG 2-2	RWA 0-0						
1	GK	CREPEAU Maxime	11.05.1994	Montreal Impact Academy	89 >	INJ	INJ						89
2	MF	PIETTE Samuel	12.11.1994	Metz (FRA)	76 >	85 >	90						251
3	DF	POLAKIEWICZ Adam	08.03.1994	Vancouver Whitecaps	90	90	90						270
4	DF	BENOMAR Ismail	26.04.1994	Montreal Impact Academy	RES	RES	90						90
5	DF	STANESE Daniel	21.01.1994	Vancouver Whitecaps	90	90	RES						180
6	DF	SEYMOUR Parker	11.04.1994	Toronto FC	90	90	90						270
7	DF	LAPENNA Marco	11.01.1994	Montreal Impact Academy	NEL	RES	RES						0
8	MF	ALDERSON Bryce C	05.02.1994	Vancouver Whitecaps	90	86 >	82 >						258
9	FW	JALALI Sadi	06.06.1995	Maples Juventus	90	90	70 >						250
10	FW	ALEMAN Keven	25.03.1994	no club affiliation	90	90	90						270
11	MF	NANCO Christopher	15.02.1995	Sigma Academy	RES	> 18	> 31						49
12	DF	PASQUOTTI Matteo	12.02.1994	Vancouver Whitecaps	> 14	> 4	RES						18
13	DF	GASPAROTTO Luca	09.03.1995	SC Toronto	90	90	90						270
14	MF	MORRIS Omari	01.04.1994	Toronto FC	> 23	RES	RES						23
15	MF	CAMARGO Sergio	16.08.1994	Toronto FC	RES	> 5	> 8						13
16	FW	CHAPMAN Jay	01.01.1994	Toronto FC	RES	RES	> 20						20
17	MF	ESSA Yassin	08.02.1994	Vancouver Whitecaps	67 >	90	90						247
18	GK	ROBERTS Quillan	13.09.1994	Toronto FC	> 1	90	90						181
19	MF	HALIS Alex	13.04.1994	SC Toronto	RES	RES	RES						0
20	MF	PETRASSO Michael	09.07.1995	Toronto FC	90	72 >	59 >						221
21	GK	BUSH Chad	30.05.1994	Toronto FC	RES	RES	RES						0

Key: GK: Goalkeeper; DF: Defender; MF: Midfielder; FW: Forward; PLA: Player; RES: Substitute; NEL: Not eligible to play; INJ: Injured; ABS: Absent; DNP: Not in line-up

Outstanding players

- 2 PIETTE Samuel: energetic and competitive defensive midfielder
- 8 ALDERSON Bryce: hard-working defensive midfielder with good composure and vision
- 2 PIETTE Samuel : milieu défensif endurant et solide dans les duels
- 8 ALDERSON Bryce : milieu défensif calme doté d'une bonne vision du jeu ; grosse abnégation
- 2 PIETTE, Samuel: su hábitat es el centro del campo y la zaga; insuperable en carrera o en el uno contra uno
- 8 ALDERSON, Bryce: por detrás de la línea medular, derrocha entrega, serenidad y visión de juego
- 2 PIETTE Samuel: lauf- und zweikampf-starker defensiver Mittelfeldspieler
- 8 ALDERSON Bryce: einsatzstarker defensiver Mittelfeldspieler mit Ruhe und Übersicht



FLEMING
Sean
Canada
8.03.1965

Career as a coach

2002-2008	various national development teams
2003-2005	U-17 national team (assistant)
2006-2008	U-16 national team
Since 2008	U-17 national team

Average age

17/00

Number of players playing abroad

1

Disciplinary record

Yellow cards	2
Red cards (indirect)	0
Red cards (direct)	0

Key points

- Basic formation: 4-4-1-1
- Patient build-up play from the back through the midfield
- Strong, hard-working players
- Compact defence
- Defence-splitting passes
- Determination
- Système de jeu : 4-4-1-1
- Construction patiente depuis l'arrière et passant par le milieu
- Joueurs endurants et volontaires
- Défense compacte
- Passes précises en profondeur
- Grande détermination
- Esquema táctico general: 4-4-1-1
- Paciente armado de juego desde la retaguardia, pasando por el medio campo
- Impresionante capacidad de carrera de algunos jugadores
- Defensa compacta
- Pases precisos en profundidad
- Gran determinación
- Generelles Spielsystem: 4-4-1-1
- Geduldiger Spielaufbau aus der Verteidigung über das Mittelfeld
- Grosse Lauf- und Einsatzbereitschaft der Spieler
- Kompaktes Defensivverhalten
- Präzise Pässe in die Tiefe
- Grosse Einsatzbereitschaft

Congo

Final ranking: 11th place

Preliminary competition

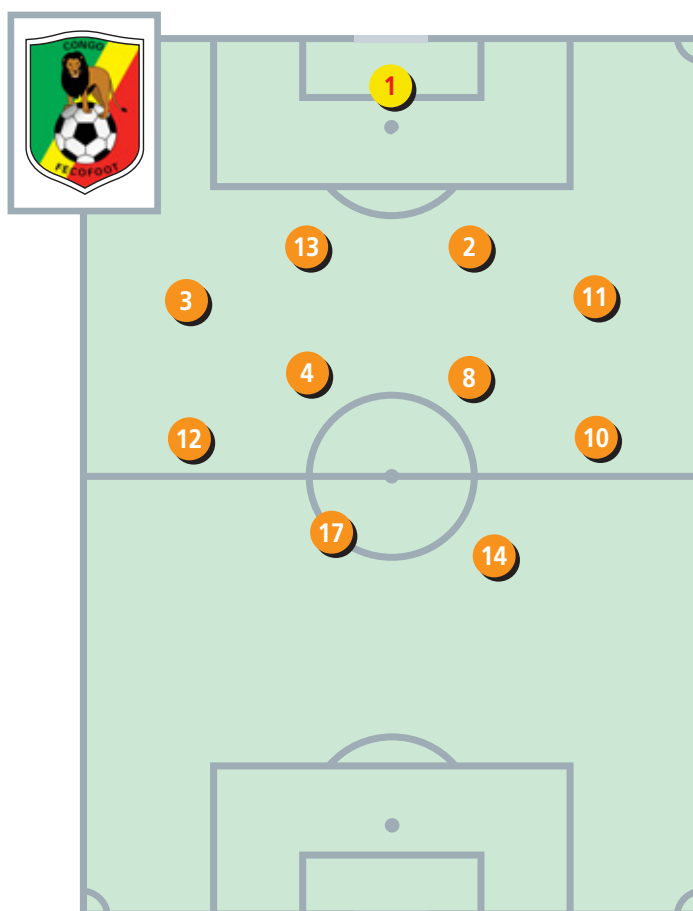
10.04.10	Congo v. Equatorial Guinea	1-0
25.04.10	Equatorial Guinea v. Congo	0-3
28.08.10	Congo v. Nigeria	2-0
12.09.10	Nigeria v. Congo	1-1
06.11.10	Gabon v. Congo	2-0
21.11.10	Congo v. Gabon	3-2
09.01.11	Gambia v. Congo	0-3 (0-2)
12.01.11	Congo v. Côte d'Ivoire	2-2 (1-0)
15.01.11	Congo v. Mali	2-1 (0-0)
18.01.11	Burkina Faso v. Congo	4-2 PSO, 1-1 a.e.t. (1-1, 0-1)
21.01.11	Congo v. Côte d'Ivoire	2-1 (1-1)

Final competition

18.06.11	Congo v. Netherlands	1-0 (0-0)
21.06.11	Mexico v. Congo	2-1 (1-0)
24.06.11	Korea Republic v. Congo	1-1 (1-0)
29.06.11	Congo v. Uruguay	1-2 (0-0)

Goalscorers

BINGUILA Hardy (8)	1
EPAKO Bel (17)	1
KOUNKOU Justalain (10)	1
NKOUNKOU Christ (14)	1



Starting formation:
Congo v. Uruguay (4-4-2)

Appearances

No.	Pos.	Name	Date of birth	Club (Country)	Match 1	Match 2	Match 3	Match 4	Total
					NED 1-0	MEX 1-2	PRK 1-1	Match 4 Last 16 URU 1-2	
1	GK	NGAKOSSO Chill	26.07.1994	CNFF	90	90	90	90	360
2	DF	BASSOUMBA Cisse	13.05.1996	CNFF	90	52 exp.	NEL	90	232
3	DF	SAMBA Stevy	03.06.1994	CNFF	90	90	90	90	360
4	MF	MABIALA Charlevy	31.03.1996	CNFF	90	90	90	90	360
5	DF	LEKANDZA Melvan	02.04.1994	CNFF	RES	> 35	37 >	INJ	72
6	MF	KOUYIKOU Thierry	17.01.1995	CNFF	RES	71 >	> 53	RES	124
7	MF	SITOU Ange	24.05.1994	CNFF	90	81 >	90	> 19	280
8	MF	BINGUILA Hardy	17.07.1996	CNFF	90	90	90	90	360
9	FW	IPAMY Elvia	27.09.1994	CNFF	RES	RES	> 16	RES	16
10	FW	KOUNKOU Justalain	02.08.1996	CNFF	78 >	INJ	90	71 >	239
11	DF	ETOU Ramaric	25.01.1995	CNFF	90	90	90	90	360
12	FW	MPASSI Gildas	10.01.1994	Leopards de Dolisie	> 14	> 6 exp.	NEL	77 >	97
13	DF	MAYANITH Gloire	C 13.10.1994	CNFF	90	90	NEL	90	270
14	FW	NKOUNKOU Christ	27.07.1994	CNFF	RES	RES	81 >	86 >	167
17	FW	EPAKO Bel	C 17.04.1995	CNFF	65 >	90	90	90	335
18	FW	BIDIMBOU Kader	20.02.1996	CNFF	> 25	> 9	RES	> 4	38
19	MF	LOUSSOUKOU Amour	05.12.1996	CNFF	> 12	RES	> 9	RES	21
20	FW	TCHIBOTA Mavis	07.05.1996	CNFF	76 >	55 >	74 >	> 13	218
21	GK	NDZILA Pavelh	12.01.1995	CNFF	RES	RES	RES	RES	0

Key: GK: Goalkeeper; DF: Defender; MF: Midfielder; FW: Forward; PLA: Player; RES: Substitute; NEL: Not eligible to play; INJ: Injured; ABS: Absent; DNP: Not in line-up

Outstanding players

- 8 BINGUILA Hardy: tireless central midfielder with good passes and technique
- 4 MABIALA Charlevy: hard-working defensive central midfielder with good vision
- 13 MAYANITH Gloire: competitive central defender, strong in the air, good anticipation
- 8 BINGUILA Hardy : milieu axial infatigable doté d'une bonne technique ; bon jeu de passes
- 4 MABIALA Charlevy : milieu défensif axial endurant ; bonne vision du jeu
- 13 MAYANITH Gloire : arrière central fort dans les duels, au sol comme dans les airs ; bon sens de l'anticipation
- 8 BINGUILA, Hardy: incansable medio. campista con buen pase y mejor técnica
- 4 MABIALA, Charlevy: centrocampista rezagado de gran potencia e inmejorable visión de juego
- 13 MAYANITH, Gloire: aguerrido líbero de gran poderío por alto y muy buena capacidad de anticipación
- 8 BINGUILA Hardy: unermüdlicher zentraler Mittelfeldspieler mit gutem Passspiel und guter Technik
- 4 MABIALA Charlevy: laufstarker, defensiver zentraler Mittelfeldspieler mit guter Spielübersicht
- 13 MAYANITH Gloire: zweikampf- und kopfballstarker zentraler Verteidiger mit guter Antizipation



HUDANSKI Eddie
France
6.09.1948

Career as a coach

1984-1990	Stade Lavallois (assistant)
1990-1996	Limoges FC
1996-1999	Kadji Sports Academy, Cameroon
1999-2000	Technical director, FC Sion, Switzerland
2000-2001	Kadji Sports Academy, Cameroon
2002-2004	China PR youth national teams
Since 2005	Congo U-20 and U-23 national teams
Since 2010	Congo U-17 national team

Average age

16/02

Number of players playing abroad

0

Disciplinary record

Yellow cards	10
Red cards (indirect)	0
Red cards (direct)	2

Key points

- Basic formation: 4-4-2
- Compact defence
- Attacking power in one-on-one situations
- Good individual technique
- Strong dribbling skills
- Quick powers of recovery
- Strong, hard-working players
- Système de jeu : 4-4-2
- Défense compacte
- Présence dans les duels offensifs
- Bonne technique individuelle
- Dribbles efficaces
- Bonne capacité de recuperation
- Joueurs endurants et volontaires

- Esquema táctico general: 4-4-2
- Defensa compacta
- Hábil en el uno contra uno (ofensivo)
- Excelente técnica individual
- Habilidad en el regate
- Buena capacidad de recuperación
- Impresionante capacidad de carrera de algunos jugadores

- Generelles Spielsystem: 4-4-2
- Kompaktes Defensivverhalten
- Zweikampfstärke (offensiv)
- Gute individuelle Technik
- Dribbelstärke
- Schnelle Erholungszeit
- Grosse Lauf- und Einsatzbereitschaft der Spieler

Côte d'Ivoire

Final ranking: 10th place



Starting formation:
France v. Côte d'Ivoire (4-1-4-1)

Preliminary competition

29.08.10	Benin v. Côte d'Ivoire	1-1
11.09.10	Côte d'Ivoire v. Benin	0-0
06.11.10	Sierra Leone v. Côte d'Ivoire	2-2
21.11.10	Côte d'Ivoire v. Sierra Leone	2-0
09.01.11	Côte d'Ivoire v. Mali	2-1 (0-1)
12.01.11	Congo v. Côte d'Ivoire	2-2 (1-0)
15.01.11	Gambia v. Côte d'Ivoire	1-4 (0-2)
19.01.11	Côte d'Ivoire v. Rwanda	0-1 (0-0)
21.01.11	Congo v. Côte d'Ivoire	2-1 (1-1)

Final competition

20.06.11	Australia v. Côte d'Ivoire	2-1 (0-1)
23.06.11	Côte d'Ivoire v. Denmark	4-2 (3-2)
26.06.11	Côte d'Ivoire v. Brazil	3-3 (2-2)
30.06.11	France v. Côte d'Ivoire	3-2 (1-2)

Goalscorers

COULIBALY Souleymane (19)	9
DIARRASSOUBA Drissa (15)	1

Appearances

No.	Pos.	Name	Date of birth	Club (Country)	Match 1	Match 2	Match 3	Match 4	Total
					AUS 1-2	DEN 4-2	BRA 3-3	Last 16 FRA 2-3	
1	GK	KONATE Yored	28.12.1994	Sochaux (FRA)	90	90	90	90	360
2	MF	AHOLOU Jean-Eudes	20.03.1994	Ivoire Academie	78 >	90	90	86 >	344
3	DF	KONE Mory	21.04.1994	Le Mans (FRA)	90	90	90	90	360
4	DF	BAH Ibrahima	18.12.1994	Academie de Sefa	RES	90	90	90	270
5	DF	THOME Jean	10.10.1995	Aspire (QAT)	90	90	90	90	360
6	FW	KOUAME Dorian	02.10.1994	Guingamp (FRA)	RES	RES	RES	RES	0
7	FW	KOUASSI Jean	25.09.1994	Moossou	> 12	> 32	70 >	53 >	167
8	FW	ANGBAN Victorien	29.09.1996	Stade Abidjan	90	90	90	70 >	340
9	MF	SOUNGOLE Daniel	26.02.1995	Athletic Adjame	90	90	90	90	360
10	MF	GNAHORE Wilfried	30.12.1995	Nottingham Forest (ENG)	RES	RES	RES	> 20	20
11	FW	LAGO Lionel	09.10.1995	Aspire (QAT)	78 >	58 >	INJ	ABS	136
12	FW	BEDI Guy	20.12.1995	Academie de Foot Amadou Diallo	> 12	> 8	> 20	> 37	77
13	FW	KIMMAKON Jeremy	29.05.1994	Chateauroux (FRA)	RES	RES	RES	RES	0
14	DF	TRAORE Mehoue	23.12.1994	Séwé Sports	90	> 1	RES	RES	91
15	FW	DIARRASSOUBA Drissa	15.11.1994	Ivoire Academie	90	82 >	90	90	352
16	GK	DJEH YAO Severin	10.02.1995	Denguélé	RES	RES	RES	RES	0
17	DF	KARAMOKO Losseni	20.12.1994	Olympic Sport Abobo	RES	RES	RES	RES	0
18	FW	COULIBALY Ibrahim	28.12.1995	Academie de Foot Amadou Diallo	90	90	90	90	360
19	FW	COULIBALY Souleymane	26.12.1994	Siena (ITA)	90	89 >	87 >	90	356
20	FW	ANDERSON Banvo	04.02.1994	Paris St-Germain (FRA)	RES	RES	> 3	> 4	7
21	GK	OUATTARA Aboubakar	16.11.1995	Volcan	RES	RES	RES	RES	0

Key: GK: Goalkeeper; DF: Defender; MF: Midfielder; FW: Forward; PLA: Player; RES: Substitute; NEL: Not eligible to play; INJ: Injured; ABS: Absent; DNP: Not in line-up

Outstanding players

- 19 COULIBALY Souleymane: fast, mobile striker with good dribbling and finishing skills (nine goals in four matches)
- 15 DIARRASSOUBA Drissa: fast left-sided midfielder with good passing
- 19 COULIBALY Souleymane : attaquant rapide, vif et bon dribbleur ; très adroit devant le but (neuf buts en quatre matches)
- 15 DIARRASSOUBA Drissa : milieu gauche rapide doté d'un bon jeu de passes
- 19 COULIBALY, Souleymane: escurridizo y hábil delantero con un soberbio olfato de gol (nueve dianas en cuatro partidos)
- 15 DIARRASSOUBA, Drissa: rapidísimo volante izquierdo de pases medidos
- 19 COULIBALY Souleymane: schneller, wendiger und dribbelstarker Angreifer mit grosser Abschlussstärke (neun Tore in vier Spielen)
- 15 DIARRASSOUBA Drissa: schneller linker Mittelfeldspieler mit gutem Passspiel



GOUAMÉNÉ
Pierre Alain
Côte d'Ivoire
15.06.1966

Career as a coach

2005-2007	U-16 national team
2008-2011	U-20 national team
2010-2011	U-23 national team
Since 2007	U-17 national team

Average age

16/04

Number of players playing abroad

9

Disciplinary record

Yellow cards	6
Red cards (indirect)	0
Red cards (direct)	0

Key points

- Basic formation: 4-1-4-1
- Attacking power in one-on-one situations
- Assured combination play
- Influential individual player: S. COULIBALY (19)
- Strong dribbling skills
- Rapid transition from defence to attack
- Flexibility and movement

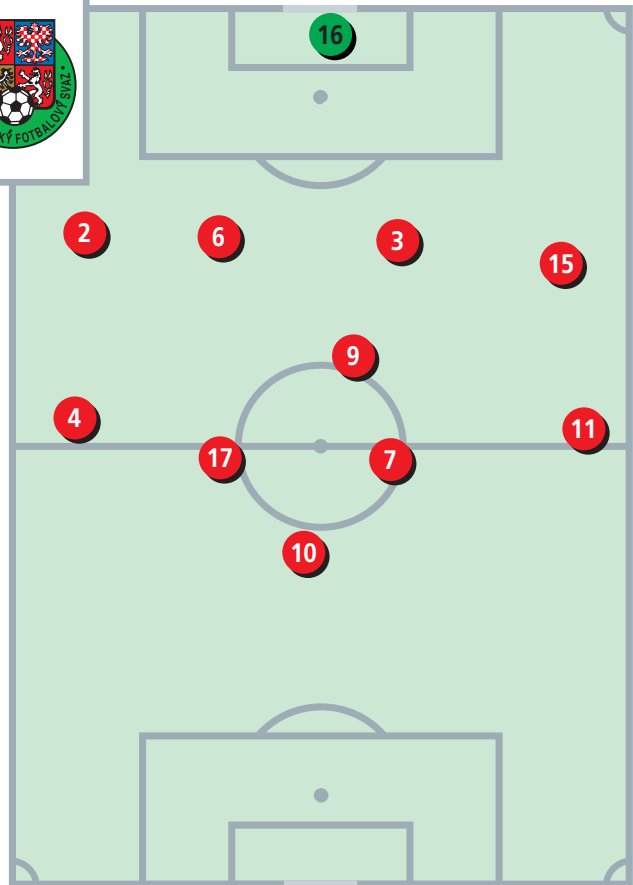
- Système de jeu : 4-1-4-1
- Présence dans les duels offensifs
- Bonne construction
- Individualité capable de faire la différence : S. COULIBALY (19)
- Dribbles efficaces
- Passage rapide des phases défensives à offensives
- Flexibilité et mobilité

- Esquema táctico general: 4-1-4-1
- Hábil en el uno contra uno (ofensivo)
- Hábil juego de combinaciones
- Solista capaz de definir un partido: S. COULIBALY (19)
- Habilidad en el regate
- Rápida transición defensa-ataque
- Atacantes ágiles y escurridizos

- Generelles Spielsystem: 4-1-4-1
- Zweikampfstärke (offensiv)
- Sicheres Kombinationsspiel
- Spielbestimmender Einzelkötter: S. COULIBALY (19)
- Dribbelstärke
- Schnelles Umschalten von Abwehr auf Angriff
- Wendig- und Beweglichkeit

Czech Republic

Final ranking: 17th place



Starting formation:
USA v. Czech Republic (4-1-4-1)

Preliminary competition

22.09.10	Iceland v. Czech Republic	2-4 (0-1)
24.09.10	Czech Republic v. Armenia	1-1 (1-0)
27.09.10	Turkey v. Czech Republic	6-1 (2-0)
09.03.11	Slovakia v. Czech Republic	0-1 (0-0)
11.03.11	Italy v. Czech Republic	1-2 (1-0)
14.03.11	Czech Republic v. Scotland	1-1 (0-1)
03.05.11	Czech Republic v. Romania	1-1 (0-0)
06.05.11	Germany v. Czech Republic	1-1 (0-1)
09.05.11	Netherlands v. Czech Republic	0-0

Final competition

19.06.11	USA v. Czech Republic	3-0 (1-0)
22.06.11	Czech Republic v. New Zealand	1-0 (1-0)
25.06.11	Czech Republic v. Uzbekistan	1-2 (1-1)

Goalscorers

JULIS Lukas (10)

2

Appearances

No.	Pos.	Name	Date of birth	Club (Country)	Match 1	Match 2	Match 3					Total		
					USA 0-3	NZL 1-0	UZB 1-2							
1	GK	MACEJ Patrik	11.06.1994	Banik Ostrava	RES	RES	RES							0
2	DF	KARAFIAT Ondrej	01.12.1994	Sparta Prague	90	90	90							270
3	DF	FILIP Jan	06.03.1994	Teplice	90	RES	RES							90
4	MF	NERAD Petr	06.02.1994	Bohemians Prague	54 >	> 8	> 34							96
5	DF	ADAMEC Lubos	27.04.1994	Juventus (ITA)	RES	90	90							180
6	DF	LUEFTNER Michael	14.03.1994	Teplice	90	90	90							270
7	MF	CERMAK Ales	01.10.1994	Sparta Prague	90	89 >	> 45							224
8	MF	KADULA Jindrich	10.06.1994	Dynamo Ceske Budejovice	> 30	90	90							210
9	MF	SALASOVIC Nikolas C	20.09.1994	Slavia Prague	71 >	90	90							251
10	FW	JULIS Lukas	02.12.1994	Sparta Prague	90	90	90							270
11	FW	SVOBODA Patrik	13.04.1994	Dukla Prague	90	> 31	> 24							145
12	FW	STRATIL Lukas	29.01.1994	Banik Ostrava	> 36	RES	RES							36
13	MF	KUNDRATEK Patrik	15.02.1994	Banik Ostrava	RES	RES	RES							0
14	DF	SPAVELKO Dominik	27.04.1995	Banik Ostrava	RES	RES	56 >							56
15	DF	STERBA Jan (C)	08.07.1994	Sigma Olomouc	90	90	RES							180
16	GK	ZIMA Lukas	09.01.1994	Slavia Prague	90	90	90							270
17	MF	MASEK Dominik	10.07.1995	1. FC Pribram	60 >	RES	RES							60
18	MF	STRADA Marek	16.03.1994	Teplice	RES	82 >	90							172
19	MF	TRAVNIK Michal	17.05.1994	Slovacko	> 19	> 1	45 >							65
20	FW	CERNY Daniel	19.07.1994	Viktoria Plzen	RES	59 >	66 >							125
21	GK	KOLAR Ondrej	17.10.1994	Slovan Liberec	RES	RES	RES							0

Key: GK: Goalkeeper; DF: Defender; MF: Midfielder; FW: Forward; PLA: Player; RES: Substitute; NEL: Not eligible to play; INJ: Injured; ABS: Absent; DNP: Not in line-up

Outstanding players

- 16 ZIMA Lukas: agile goalkeeper with good reactions, excelled in one-on-ones
- 10 JULIS Lukas: fast striker with good dribbling skills and shooting technique
- 16 ZIMA Lukas : gardien de but vif doté de bons réflexes ; fort en situation de un-contre-un
- 10 JULIS Lukas : attaquant rapide et bon dribbleur ; bonne frappe de balle
- 16 ZIMA, Lukas: ágil arquero con grandes reflejos. Destaca en el uno contra uno
- 10 JULIS, Lukas: veloz y habilidoso ariete de disparo preciso
- 16 ZIMA Lukas: reaktionsschneller und beweglicher Torhüter; stark in Eins-gegen-eins-Situationen
- 10 JULIS Lukas: schneller und dribbelstarker Angreifer mit guter Schusstechnik



ČSAPLÁR Josef
Czech Republic
29.10.1962

Career as a coach

1996-1998	Dukla Prague 2 nd team
1998	Marila Příbram
1998-1999	Marila Příbram U-18 team
1999-2000	Spartak Příbram 2 nd team
2000-2001	U-18 national team
2000-2001	Marila Příbram (assistant)
2001-2003	FC Slovan Liberec
2004-2005	SK Slavia Prague
2005	Panionios G.S.S., Greece
2005-2007	Wisła Płock, Poland
Since 2010	U-17 national team

Average age

17/00

Number of players playing abroad

1

Disciplinary record

Yellow cards	5
Red cards (indirect)	0
Red cards (direct)	0

Key points

- Basic formation: 4-1-4-1
- Patient build-up play from the back through the midfield
- High defensive line, goalkeeper covered the space behind the defence well
- Effective use of full-backs
- Good individual technique
- Players with pace
- Système de jeu : 4-1-4-1
- Construction patiente depuis l'arrière et passant par le milieu
- Défense jouant haut, avec bonne couverture du gardien
- Participation active des latéraux
- Bonne technique individuelle
- Joueurs rapides
- Esquema táctico general: 4-1-4-1
- Paciente armado de juego desde la retaguardia, pasando por el medio campo
- Defensa adelantada, el guardameta cubre bien los espacios en su zona
- Intervención eficiente de los zagueros laterales
- Excelente técnica individual
- Jugadores veloces
- Generelles Spielsystem: 4-1-4-1
- Geduldiger Spielaufbau aus der Verteidigung über das Mittelfeld
- Aufrückende Verteidigung, Absicherung durch den Torhüter
- Effektives Einschalten der Aussenverteidiger
- Gute individuelle Technik
- Schnelle Spieler

Denmark

Final ranking: 23rd place

Preliminary competition

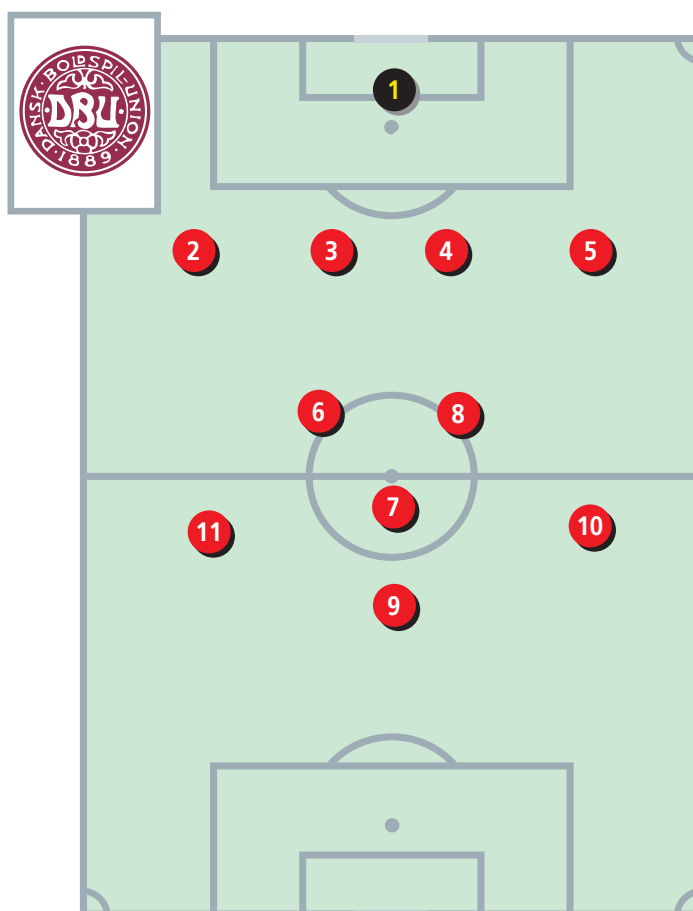
22.09.10	Wales v. Denmark	0-1 (0-0)
24.09.10	Belgium v. Denmark	0-2 (0-2)
27.09.10	Lithuania v. Denmark	0-7 (0-3)
23.03.11	Denmark v. Republic of Ireland	2-2 (1-1)
25.03.11	Denmark v. Latvia	1-0 (0-0)
28.03.11	Greece v. Denmark	0-1 (0-0)
03.05.11	Serbia v. Denmark	2-3 (1-2)
06.05.11	Denmark v. England	2-0 (2-0)
09.05.11	Denmark v. France	1-0 (0-0)
12.05.11	Denmark v. Germany	0-2 (0-0)

Final competition

20.06.11	Brazil v. Denmark	3-0 (1-0)
23.06.11	Côte d'Ivoire v. Denmark	4-2 (3-2)
27.06.11	Australia v. Denmark	1-1 (0-1)

Goalscorers

FISCHER Viktor (10)	1
SORENSEN Rochester (15)	1
ZOHORE Kenneth (9)	1



Starting formation:
Brazil v. Denmark (4-2-3-1)

Appearances

No.	Pos.	Name	Date of birth	Club (Country)	Match 1	Match 2	Match 3					Total
					BRA 0-3	CIV 2-4	DEN 1-1					
1	GK	KORCH Oliver	18.06.1994	Midtjylland	90	90	90					270
2	DF	AAQUIST Mads	31.12.1994	Copenhagen	90	90	RES					180
3	DF	HOLST Frederik	24.09.1994	Brøndby	90	90	90					270
4	DF	JOHANNESSEN Nicolai	22.05.1994	Lyngby	90	90	90					270
5	DF	DURMISI Riza	08.01.1994	Brøndby	90	90	RES					180
6	MF	OLSEN Patrick	23.04.1994	Brøndby	90	74 >	70 >					234
7	MF	NORGAARD Christian	10.03.1994	Lyngby	59 >	> 29	> 30					118
8	MF	CHRISTENSEN Vigen	15.08.1994	Esbjerg	90	90	70 >					250
9	FW	ZOHORE Kenneth	31.01.1994	Copenhagen	74 >	90	90					254
10	FW	FISCHER Viktor	09.06.1994	Midtjylland	78 >	90	90					258
11	FW	AMANKWAA Danny	30.01.1994	Copenhagen	90	61 >	RES					151
12	DF	JENSEN Patrick	04.04.1994	Vejle	RES	> 16	90					106
13	MF	HOJBJERG Pierre	05.08.1995	Brøndby	RES	RES	> 20					20
14	DF	NISSEN Ashoya	29.03.1994	Vejle	RES	RES	RES					0
15	MF	SORENSEN Rochester	30.04.1994	Koge	> 12	RES	60 >					72
16	GK	SCHULTZ Christian	13.05.1994	Silkeborg	RES	RES	RES					0
17	FW	POULSEN Yurary	15.06.1994	Lyngby	> 16	> 29	90					135
18	FW	ANDERSEN Lucas	13.09.1994	AaB	> 31	61 >	RES					92
19	DF	BARRETT Jacob	17.11.1994	AaB	RES	RES	90					90
20	FW	LINDBERG Kristian	14.02.1994	Nordsjælland	RES	RES	> 20					20
21	GK	RADZA Casper	26.02.1994	Odense BK	RES	RES	RES					0

Key: GK: Goalkeeper; DF: Defender; MF: Midfielder; FW: Forward; PLA: Player; RES: Substitute; NEL: Not eligible to play; INJ: Injured; ABS: Absent; DNP: Not in line-up

Outstanding players

- 10 FISCHER Viktor: attacking midfielder with good dribbling, passing and finishing skills
- 10 FISCHER Viktor : milieu offensif bon dribbleur ; bon jeu de passes et bonne frappe de balle
- 10 FISCHER, Viktor: llega desde el centro del campo y es un gran rematador, driblador y pasador
- 10 FISCHER Viktor: dribbelstarker offensiver Mittelfeldspieler mit gutem Passspiel und Torabschluss



FRANK Thomas
Denmark
9.10.1973

Career as a coach

1995-1998	Frederiksværk youth teams
1999-2004	Hvidovre youth teams
2005-2006	Integrated talent coach, B93 Copenhagen
2006-2008	Integrated talent coach, Lyngby BK
Since 2008	U-17 national team

Average age

17/01

Number of players playing abroad

0

Disciplinary record

Yellow cards	9
Red cards (indirect)	0
Red cards (direct)	0

Key points

- Basic formation: 4-2-3-1
- Compact defence
- Deep defensive block
- Patient build-up play from the back through the midfield
- Rapid transition from attack to defence
- Determination

- Système de jeu : 4-2-3-1
- Défense compacte
- Bloc défensif bas
- Construction patiente depuis l'arrière et passant par le milieu
- Bon repli défensif
- Grande détermination

- Esquema táctico general: 4-2-3-1
- Defensa compacta
- Línea defensiva rezagada
- Paciente armado de juego desde la retaguardia, pasando por el medio campo
- Rápida transición ataque-defensa
- Gran determinación

- Generelles Spielsystem: 4-2-3-1
- Kompaktes Defensivverhalten
- Tief stehende Abwehr
- Geduldiger Spielaufbau aus der Verteidigung über das Mittelfeld
- Schnelles Umschalten von Angriff auf Abwehr
- Grosse Einsatzbereitschaft

Ecuador

Final ranking: 9th place



Starting formation:
Brazil v. Ecuador (4-4-2)

Preliminary competition

12.03.11	Ecuador v. Bolivia	2-1 (2-0)
21.03.11	Ecuador v. Uruguay	1-0 (1-0)
24.03.11	Ecuador v. Argentina	0-2 (0-0)
28.03.11	Ecuador v. Colombia	0-0
31.03.11	Ecuador v. Paraguay	2-2 (1-0)
03.04.11	Brazil v. Ecuador	3-1 (2-0)
06.04.11	Argentina v. Ecuador	1-2 (0-0)
09.04.11	Ecuador v. Uruguay	1-1 (0-1)

Final competition

20.06.11	Germany v. Ecuador	6-1 (1-0)
23.06.11	Panama v. Ecuador	1-2 (1-0)
26.06.11	Burkina Faso v. Ecuador	0-2 (0-0)
29.06.11	Brazil v. Ecuador	2-0 (1-0)

Goalscorers

CEVALLOS Jose (15)	2
GRUEZO Carlos (13)	1
JAIME Jordan (2)	1
MERCADO Kevin (7)	1

Appearances

No.	Pos.	Name	Date of birth	Club (Country)	Match 1	Match 2	Match 3	Match 4	Total
					GER 1-6	PAN 2-1	BFA 2-0	Last 16 BRA 0-2	
1	GK	CHAVEZ Walter	06.04.1994	Liga de Quito	90	90	RES	RES	180
2	DF	JAIME Jordan	28.10.1995	Rocafuerte	90	90	90	90	360
3	DF	MEJIA Marlon	21.09.1994	Emelec	RES	90	90	90	270
4	DF	ALCIVAR Ridder	13.03.1994	Univ. Catolica	90	90	90	90	360
5	DF	CANGA Luis	18.06.1995	Liga de Quito	90	RES	RES	RES	90
6	DF	RAMIREZ Cristian	12.08.1994	Independiente Jose Teran	90	90	90	90	360
7	FW	MERCADO Kevin	28.01.1995	Liga de Quito	RES	> 39	90	> 35	164
8	MF	UCHUARI Jonny	19.01.1994	Liga de Quito	90	90	90	90	360
9	FW	BATIOJA Luis	16.02.1994	Liga de Quito	64 >	76 >	45 >	55 >	240
10	MF	SORNOZA Junior	28.01.1994	Independiente Jose Teran	90	79 >	89 >	74 >	332
11	FW	TROYA Esteban	18.01.1994	Espoli	> 26	51 >	RES	RES	77
12	GK	CUERO Darwin	15.10.1994	El Nacional	RES	RES	90	90	180
13	FW	GRUEZO Carlos	19.04.1995	Independiente Jose Teran	90	90	90	90	360
14	MF	COROZO Eddy	28.06.1994	Emelec	90	RES	RES	RES	90
15	MF	CEVALLOS Jose	18.01.1995	Liga de Quito	66 >	90	90	90	336
16	MF	BARZOLA Kevin	09.07.1994	Rocafuerte	RES	> 14	RES	> 2	16
17	FW	VALENCIA Joel	16.11.1994	Zaragoza (ESP)	RES	> 11	> 45	88 >	144
18	DF	CORTEZ Gabriel	10.10.1995	Independiente Jose Teran	RES	RES	> 1	RES	1
19	DF	MENDOZA Jhon	14.02.1994	Barcelona	RES	RES	RES	RES	0
20	FW	HURTADO Dennys	22.07.1994	Emelec	> 24	RES	RES	> 16	40
21	GK	GUTIERREZ Israel	02.03.1994	Deportivo Quito	RES	RES	RES	RES	0

Key: GK: Goalkeeper; DF: Defender; MF: Midfielder; FW: Forward; PLA: Player; RES: Substitute; NEL: Not eligible to play; INJ: Injured; ABS: Absent; DNP: Not in line-up

Outstanding players

- 15 CEVALLOS José: central midfielder with good finishing, passing skills and positional play
- 13 GRUEZO Carlos: competitive defensive midfielder, launched attacks well
- 17 VALENCIA Joel: fast, energetic and hard-working striker, good crosser of the ball

- 15 CEVALLOS José : milieu axial doté d'une bonne frappe de balle ; bon placement et bon jeu de passes
- 13 GRUEZO Carlos : milieu défensif fort dans les duels ; efficace dans la construction
- 17 VALENCIA Joel : attaquant rapide, endurant et fort dans les duels ; bons centres

- 15 CEVALLOS, José: mediocentro de excelente definición, pase preciso y buen juego posicional
- 13 GRUEZO, Carlos: centrocampista de corte defensivo insuperable en el uno contra uno y gran salida al ataque
- 17 VALENCIA, Joel: veloz e inagotable atacante capaz de centrar con precisión

- 15 CEVALLOS José: abschlussstarker zentraler Mittelfeldspieler mit gutem Pass- und Stellungsspiel
- 13 GRUEZO Carlos: zweikampfstarker defensiver Mittelfeldspieler mit guter Angriffsauslösung
- 17 VALENCIA Joel: schneller, lauf- und einsetzstarker Angreifer mit guten Flankenbällen



RODRIGUEZ Javier
Ecuador
7.10.1960

Career as a coach

1996-2006	youth teams of Club Sport Emelec
2005	U-15 national team (assistant)
2007	U-17 national team (assistant)
2008-2009	youth teams of Barcelona S.C. Guayaquil
2009	U-15 and U-17 national teams
2010	U-16 national team
2010-2011	youth teams of Club Sport Emelec
Since 2011	U-17 national team

Average age

16/10

Number of players playing abroad

1

Disciplinary record

Yellow cards	4
Red cards (indirect)	0
Red cards (direct)	0

Key points

- Basic formation: 4-4-2
- Compact defence
- Patient build-up play from the back through the midfield
- Assured combination play
- Rapid transition from attack to defence
- Excellent team spirit
- Good substitutions by the coach

- Système de jeu : 4-4-2
- Défense compacte
- Construction patiente depuis l'arrière et passant par le milieu
- Bonne construction
- Bon repli défensif
- Excellent esprit d'équipe
- Remplacements judicieux

- Esquema táctico general: 4-4-2
- Defensa compacta
- Paciente armado de juego desde la retaguardia, pasando por el medio campo
- Hábil juego de combinaciones
- Rápida transición ataque-defensa
- Excelente espíritu de equipo
- Buenas sustituciones del entrenador

- Generelles Spielsystem: 4-4-2
- Kompaktes Defensivverhalten
- Geduldiger Spielaufbau aus der Verteidigung über das Mittelfeld
- Sicheres Kombinationsspiel
- Schnelles Umschalten von Angriff auf Abwehr
- Stark ausgeprägter Teamgeist
- Entscheidende Einwechslungen des Trainers

England

Final ranking: 7th place

Preliminary competition

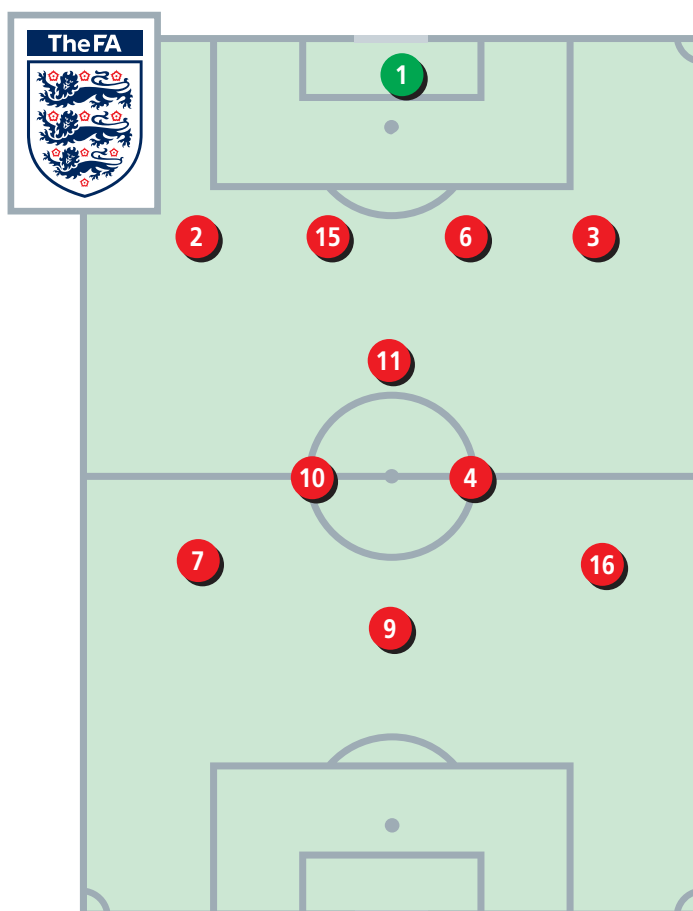
18.10.10	England v. Sweden	3-0 (3-0)
20.10.10	Georgia v. England	1-1 (0-1)
23.10.10	England v. Poland	1-0 (0-0)
26.03.11	England v. Northern Ireland	3-2 (1-1)
28.03.11	Belgium v. England	1-2 (1-1)
31.03.11	England v. Spain	2-1 (0-0)
03.05.11	France v. England	2-2 (1-2)
06.05.11	Denmark v. England	2-0 (2-0)
09.05.11	Serbia v. England	0-3 (0-3)
12.05.11	Netherlands v. England	1-0 (1-0)

Final competition

19.06.11	Rwanda v. England	0-2 (0-0)
22.06.11	Canada v. England	2-2 (0-0)
25.06.11	Uruguay v. England	0-2 (0-1)
30.06.11	England v. Argentina	4-2 PSO, 1-1 (1-1)
04.07.11	Germany v. England	3-2 (2-0)

Goalscorers

HOPE Hallam (9)	2
STERLING Raheem (7)	2
CHALOBAN Nathaniel (6)	1
CLAYTON Max (10)	1
MAGRI Samuel (15)	1
MORGAN Adam (14)	1
TURGOTT Blair (18)	1



Starting formation:
Germany v. England (4-3-3)

Appearances

No.	Pos.	Name	Date of birth	Club (Country)	Match 1	Match 2	Match 3	Match 4	Match 5	Total
					RWA 2-0	CAN 2-2	URU 2-0	Last 16 ARG 4-2 PSO	¼-Final GER 2-3	
1	GK	PICKFORD Jordan	07.03.1994	Sunderland	90	90	90	90	90	450
2	DF	COUSINS Jordan	06.03.1994	Charlton	90	90	90	90	90	450
3	DF	SMITH Bradley	09.04.1994	Liverpool	73 >	RES	90	90	90	343
4	MF	LUNDSTRAM John	18.08.1994	Everton	90	70 >	RES	> 25	67 >	252
5	DF	JACKSON Adam	18.05.1994	Middlesbrough	RES	RES	> 36	RES	RES	36
6	DF	CHALOBAN Nathaniel	12.12.1994	Chelsea	90	90	90	90	90	450
7	MF	STERLING Raheem	08.12.1994	Liverpool	90	90	RES	81 >	90	351
8	MF	POWELL Nicholas	23.03.1994	Crewe Alexandra	90	59 >	71 >	65 >	> 45	330
9	FW	HOPE Hallam	17.03.1994	Everton	85 >	RES	90	90	90	355
10	FW	CLAYTON Max	09.08.1994	Crewe Alexandra	> 13	> 31	90	90	90	314
11	MF	CASKEY Jake	25.04.1994	Brighton & Hove Albion	77 >	90	54 >	90	79 >	390
12	MF	EVANS George	13.12.1994	Manchester City	RES	RES	> 36	RES	RES	36
13	GK	GARRAT Ben	25.04.1994	Crewe Alexandra	RES	RES	RES	RES	RES	0
14	FW	MORGAN Adam	21.04.1994	Liverpool	> 5	90	RES	> 9	RES	104
15	DF	MAGRI Samuel	30.03.1994	Portsmouth	90	90	54 >	90	90	414
16	FW	HENSHALL Alex	15.02.1994	Manchester City	RES	RES	90	RES	45 >	135
17	FW	REDMOND Nathan	06.03.1994	Birmingham City	RES	81 >	RES	> 19	> 11	111
18	FW	TURGOTT Blair	22.05.1994	West Ham Utd.	90	> 20	90	71 >	RES	271
19	DF	REGAN Matthew	22.02.1994	Liverpool	> 17	90	RES	RES	RES	107
20	MF	DUNN Jack	19.11.1994	Liverpool	RES	> 9	> 19	RES	> 23	51
21	GK	BELFORD Tyrell	06.05.1994	Liverpool	RES	RES	RES	RES	RES	0

Key: GK: Goalkeeper; DF: Defender; MF: Midfielder; FW: Forward; PLA: Player; RES: Substitute; NEL: Not eligible to play; INJ: Injured; ABS: Absent; DNP: Not in line-up

Outstanding players

- 7 STERLING Raheem: versatile and fast winger with good crossing and dribbling skills
 - 6 CHALLOBAH Nathaniel: athletic and competitive central defender, aerially dominant, good leadership skills and anticipation
 - 11 CASKEY Jake: energetic and hard-working defensive central midfielder
-
- 7 STERLING Raheem : attaquant polyvalent, rapide et technique ; bons centres
 - 6 CHALLOBAH Nathaniel : défenseur central athlétique, fort dans les duels, au sol comme dans les airs ; grande aptitude à diriger et bon sens de l'anticipation
 - 11 CASKEY Jake : milieu défensif axial endurant ; gros engagement
-
- 7 STERLING, Raheem: veloz delantero de gran versatilidad, regates imposibles y centros medidos
 - 6 CHALLOBAH, Nathaniel: aguerrido líbero de gran poderío por alto, muy buena capacidad de anticipación y madera de líder
 - 11 CASKEY, Jake: mediocentro de labores defensivas, de gran entrega y generoso despliegue físico
-
- 7 STERLING Raheem: flexibler, schneller und dribbelstarker Angreifer mit guten Flankenbällen
 - 6 CHALLOBAH Nathaniel: athletischer, zweikampf- und kopfballstarker zentraler Verteidiger mit Führungsqualität und guter Antizipation
 - 11 CASKEY Jake: zentraler defensiver Mittelfeldspieler mit grosser Einsatz- und Laufbereitschaft



PEACOCK
John
England
27.03.1956

Career as a coach

- 1990-1998 FA regional coach Midlands
- 1998-2002 Derby County FC (academy director)
- Since 2002 U-17 national team and FA's head of coaching

Average age

17/01

Number of players playing abroad

0

Disciplinary record

Yellow cards	8
Red cards (indirect)	0
Red cards (direct)	0

Key points

- Basic formation: 4-3-3
 - Midfield pressing
 - Athletic players
 - Good links between the team lines
 - Disciplined, well-organised defence
 - Patient build-up play from the back through the midfield
 - Attacks using the width
 - Rapid transition from attack to defence
-
- Système de jeu : 4-3-3
 - Pressing au milieu
 - Joueurs athlétiques
 - Bonne entente entre les lignes
 - Défense disciplinée
 - Construction patiente depuis l'arrière et passant par le milieu
 - Offensives utilisant la largeur
 - Bon repli défensif
-
- Esquema táctico general: 4-3-3
 - Presión de la línea media
 - Jugadores atléticos
 - Buen engranaje entre las líneas
 - Defensa disciplinada y bien organizada
 - Paciente armado de juego desde la retaguardia, pasando por el medio campo
 - Ataques por las bandas
 - Rápida transición ataque-defensa
-
- Generelles Spielsystem: 4-3-3
 - Mittelfeldpressing
 - Athletische Spieler
 - Gute Abstimmung zwischen den Mannschaftsteilen
 - Disziplinierte, gut organisierte Abwehr
 - Geduldiger Spielaufbau aus der Verteidigung über das Mittelfeld
 - Angriffsspiel über die Flügel
 - Schnelles Umschalten von Angriff auf Abwehr

France

Final ranking: 7th place

Preliminary competition

27.10.10	France v. Slovenia	1-0 (0-0)
29.10.10	Cyprus v. France	1-1 (0-1)
01.11.10	Italy v. France	2-1 (1-0)
25.03.11	France v. Georgia	2-0 (1-0)
27.03.11	France v. Norway	2-2 (2-1)
30.03.11	France v. Belarus	9-0 (6-0)
03.05.11	France v. England	2-2 (1-2)
06.05.11	Serbia v. France	1-1 (1-1)
09.05.11	Denmark v. France	1-0 (0-0)

Final competition

18.06.11	France v. Argentina	3-0 (3-0)
21.06.11	Japan v. France	1-1 (0-1)
24.06.11	Jamaica v. France	1-1 (1-0)
30.06.11	France v. Côte d'Ivoire	3-2 (1-2)
04.07.11	France v. Mexico	1-2 (1-1)

Goalscorers

BENZIA Yassine (20)	5
HALLER Sebastien (11)	1
IKOKO Jordan (2)	1
NANGIS Lenny (9)	1
YAISIEN Abdallah (10)	1



Starting formation:
France v. Mexico (4-2-3-1)

Appearances

No.	Pos.	Name	Date of birth	Club (Country)	Match 1	Match 2	Match 3	Match 4	Match 5	Total
					ARG 3-0	JPN 1-1	JAM 1-1	Last 16 CIV 3-2	¼-Final MEX 1-2	
1	GK	BEUNARDEAU Quentin	27.02.1994	Le Mans	RES	RES	90	RES	RES	90
2	DF	IKOKO Jordan	03.02.1994	Paris St-Germain	90	> 20	90	90	90	380
3	DF	MENDY Benjamin	17.07.1994	Le Havre	90	RES	90	NEL	90	270
4	DF	CALVET Raphael	07.02.1994	Auxerre	90	90	90	90	90	450
5	DF	ZOUMA Kurt	27.10.1994	Saint-Etienne	90	90	RES	90	90	360
6	MF	TAMEZE Adrien	04.02.1994	Nancy	90	90	> 42	83 >	90	395
7	MF	NKUSU Adam	29.01.1994	Le Havre	> 13	63 >	RES	RES	RES	76
8	MF	MEITE Soualiho	17.03.1994	Auxerre	90	> 44	48 >	RES	> 33	215
9	FW	NANGIS Lenny	24.03.1994	Caen	90	90	> 17	86 2YR	NEL	283
10	MF	YAISIEN Abdallah	23.04.1994	Paris St-Germain	86 >	90	> 34	90	12 >	312
11	FW	HALLER Sebastien	22.06.1994	Auxerre	77 >	46 >	RES	63 >	> 45 >	231
12	DF	CONTE Antoine	29.01.1994	Paris St-Germain	RES	70 >	RES	RES	RES	70
13	DF	LAPORTE Aymeric	27.05.1994	Athletic Bilbao (ESP)	RES	90	90	> 14	> 17	211
14	MF	MADIANGA Kharl	30.01.1994	Le Mans	RES	RES	90	90	90	270
15	DF	BOURDIN Pierre	06.01.1994	Paris St-Germain	RES	RES	56 >	76 >	RES	132
16	GK	MPASI NZAU Lionel	01.08.1994	Paris St-Germain	90	90	RES	90	90	360
17	MF	VERCLEYEN Jordan	07.02.1994	Le Havre	> 13	RES	90	> 27	90	220
18	FW	LABORDE Gaetan	03.05.1994	Bordeaux	RES	RES	73 >	RES	73 >	146
19	GK	NARDI Paul	18.05.1994	Nancy	RES	RES	RES	RES	RES	0
20	FW	BENZIA Yassine	08.09.1994	Lyon	77 >	> 27	90	90	90	374
21	MF	BAKAYOKO Tiemoue	17.08.1994	Rennes	> 4	90	RES	> 7	RES	101

Key: GK: Goalkeeper; DF: Defender; MF: Midfielder; FW: Forward; PLA: Player; RES: Substitute; NEL: Not eligible to play; INJ: Injured; ABS: Absent; DNP: Not in line-up

Outstanding players

- 20 BENZIA Yassine: agile attacker, dangerous in front of goal, good technique and vision, excellent range of passes
- 10 YAISIEN Abdallah: attacking midfielder with good dribbling skills, passing and shooting technique
- 6 TAMEZE Adrien: competitive defensive central midfielder with good technique
- 20 BENZIA Yassine : attaquant technique, vif et dangereux devant le but ; bonne vision du jeu et excellente qualité de passes
- 10 YAISIEN Abdallah : milieu offensif technique bon dribbleur ; bon jeu de passes et bonne frappe de balle
- 6 TAMEZE Adrien : milieu défensif axial technique et solide dans les duels
- 20 BENZIA, Yassine: escurridizo y habilidoso atacante con gran olfato goleador, visión de juego y pases medidos
- 10 YAISIEN, Abdallah: centrocampista de gran llegada, estupendo regate y precisos pases y disparos a puerta
- 6 TAMEZE, Adrien: mediocentro rezagado de gran técnica; infranqueable en el uno contra uno
- 20 BENZIA Yassine: technisch starker, wendiger und torgefährlicher Angreifer mit guter Spielübersicht und ausgezeichnetem Passspiel
- 10 YAISIEN Abdallah: dribbelstarker offensiver Mittelfeldspieler mit gutem Passspiel und guter Schusstechnik
- 6 TAMEZE Adrien: zweikampfstarker, zentraler defensiver Mittelfeldspieler mit guter Technik



GONFALONE
Patrick
France
2.11.1955

Career as a coach

1986-1990	SC Abbeville
1990-1992	E.S Viry Châtillon
1994-1997	various national teams (assistant)
1997-2008	U-21 national team (assistant)
Since 2010	U-17 national team

Average age

17/02

Number of players playing abroad

1

Disciplinary record

Yellow cards	10
Red cards (indirect)	1
Red cards (direct)	0

Key points

- Basic formation: 4-2-3-1
- Good individual technique
- Disciplined, well-organised defence
- Effective use of full-backs
- Influential individual player: BENZIA (20)
- Good control, good ability to run with the ball
- Athletic players
- Patient build-up play from the back through the midfield
- Système de jeu : 4-2-3-1
- Bonne technique individuelle
- Défense disciplinée
- Participation active des latéraux
- Individualité capable de faire la différence : BENZIA (20)
- Bon contrôle, bonne conduite de balle
- Joueurs athlétiques
- Construction patiente depuis l'arrière et passant par le milieu
- Esquema táctico general: 4-2-3-1
- Excelente técnica individual
- Defensa disciplinada y bien organizada
- Intervención eficiente de los zagueros laterales
- Solista capaz de definir un partido: BENZIA (20)
- Buena recepción y conducción del balón
- Jugadores atléticos
- Paciente armado de juego desde la retaguardia, pasando por el medio campo
- Generales Spielsystem: 4-2-3-1
- Gute individuelle Technik
- Disziplinierte, gut organisierte Abwehr
- Effektives Einschalten der Aussenverteidiger
- Spielbestimmender Einzelkönner: BENZIA (20)
- Gute Ballannahme und Ballmitnahme
- Athletische Spieler
- Geduldiger Spielaufbau aus der Verteidigung über das Mittelfeld

Germany

Final ranking: 3rd place

Preliminary competition

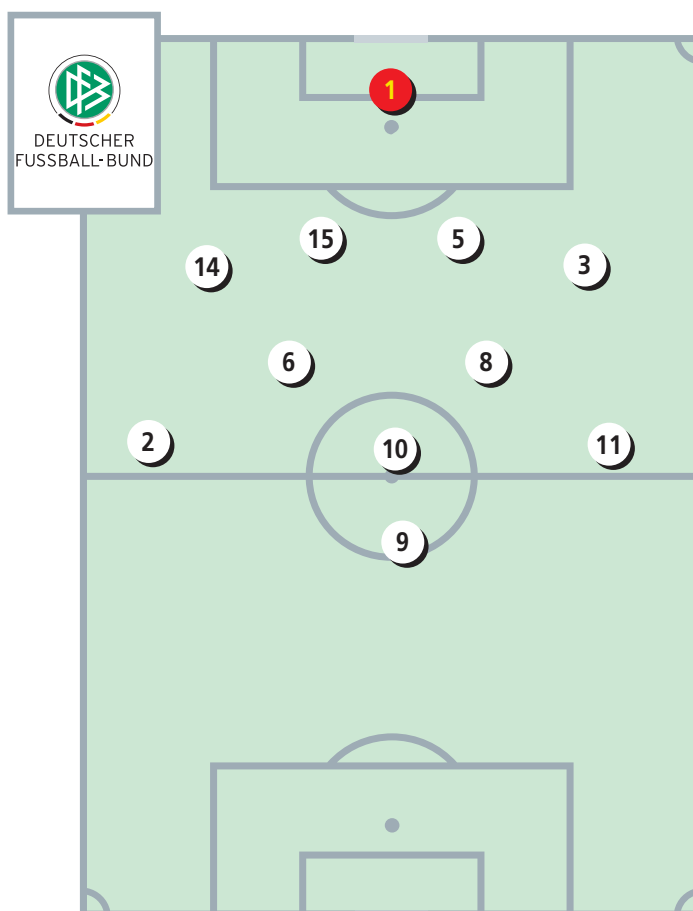
15.10.10	Estonia v. Germany	0-5 (0-2)
17.10.10	Bosnia-Herzegovina v. Germany	1-6 (1-4)
20.10.10	Germany v. Austria	2-1 (2-0)
24.03.11	Germany v. Turkey	2-0 (1-0)
26.03.11	Germany v. Ukraine	2-0 (2-0)
29.03.11	Germany v. Switzerland	2-0 (0-0)
03.05.11	Germany v. Netherlands	0-2 (0-0)
06.05.11	Germany v. Czech Republic	1-1 (0-1)
09.05.11	Romania v. Germany	0-1 (0-0)
12.05.11	Denmark v. Germany	0-2 (0-0)
15.05.11	Germany - Netherlands	2-5 (2-3)

Final competition

20.06.11	Germany v. Ecuador	6-1 (1-0)
21.06.11	Burkina Faso v. Germany	0-3 (0-2)
26.06.11	Panama v. Germany	0-2 (0-2)
30.06.11	Germany v. USA	4-0 (3-0)
04.07.11	Germany v. England	3-2 (2-0)
07.07.11	Germany v. Mexico	2-3 (1-1)
10:07.11	Brazil v. Germany	3-4 (3-2)

Goalscorer

YESIL Samed (9)	6
AYDIN Okan (11)	4
AYCICEK Levent (10)	3
GUENTER Koray (4)	3
WEISER Mitchell (2)	3
DUCKSCH Marvin (17)	2
AYHAN Kaan (14)	1
CAN Emre (8)	1
ROECKER Cimo (3)	1



Starting formation:
Germany v. Mexico (4-2-3-1)

Appearances


No.	Pos.	Name	Date of birth	Club (Country)	Match 1	Match 2	Match 3	Match 4	Match 5	Match 6	Match 7	Total
					ECU 6-1	BFA 3-0	PAN 2-0	Last 16 USA 4-0	¼-Final ENG 3-2	½-Final MEX 2-3	3 rd Place BRA 4-3	
1	GK	VLACHODIMOS Odisseas	26.04.1994	VfB Stuttgart	90	90	90	90	90	90	90	630
2	DF	WEISER Mitchell	21.04.1994	FC Cologne	90	77 >	90	79 >	78 >	88 >	82 >	584
3	DF	ROECKER Cimo	21.01.1994	Werder Bremen	90	90	90	90	90	90	90	630
4	DF	GUENTER Koray	16.08.1994	Borussia Dortmund	90	90	45 >	90	ABS	ABS	> 54	369
5	DF	PERREY Nico	02.02.1994	Arminia Bielefeld	90	90	90	90	90	90	90	630
6	MF	YALCIN Robin	25.01.1994	VfB Stuttgart	90	ABS	ABS	90	90	90	90	450
7	FW	BORN Mirco	28.06.1994	Twente Enschede (NED)	40 >	RES	RES	> 11	RES	RES	RES	51
8	MF	CAN Emre	12.01.1994	Bayern Munich	90	90	90	90	90	74 >	> 1	525
9	FW	YESIL Samed	25.05.1994	Bayer Leverkusen	73 >	90	68 >	69 >	90	90	90	570
10	FW	AYCICEK Levent	14.02.1994	Werder Bremen	66 >	68 >	90	58 >	44 >	64 >	89 >	479
11	FW	AYDIN Okan	08.05.1994	Bayer Leverkusen	90	62 >	66 exp.	NEL	NEL	90	90	398
12	GK	WILMES Cedric	13.01.1994	Borussia Dortmund	RES	RES	RES	RES	RES	RES	RES	0
13	DF	KACINOGLU Koray	20.07.1994	MSV Duisburg	RES	RES	> 4	RES	ABS	RES	RES	4
14	DF	AYHAN Kaan	10.11.1994	Schalke 04	> 50	90	90	90	86 >	90	36 >	532
15	DF	KORZOWSKI Noah	08.01.1994	Schalke 04	RES	RES	> 45	RES	90	90	90	315
16	MF	MENDE Sven	18.01.1994	VfB Stuttgart	> 24	90	86 >	RES	> 46	> 26	RES	272
17	FW	DUCKSCH Marvin	07.03.1994	Borussia Dortmund	> 17	> 28	RES	90	90	> 2	RES	227
18	MF	KHEDIRA Rani	27.01.1994	VfB Stuttgart	RES	> 22	RES	> 21	> 12	> 16	90	161
19	FW	QUASCHNER Nils	22.04.1994	Hansa Rostock	RES	RES	> 22	RES	ABS	RES	RES	22
20	MF	SCHNELLHARDT Fabian	12.01.1994	FC Cologne	RES	> 13	RES	> 32	> 4	RES	> 8	57
21	GK	DAEHNE Thomas	04.01.1994	Red Bull Salzburg (AUT)	RES	RES	RES	RES	RES	RES	RES	0

Key: GK: Goalkeeper; DF: Defender; MF: Midfielder; FW: Forward; PLA: Player; RES: Substitute; NEL: Not eligible to play; INJ: Injured; ABS: Absent; DNP: Not in line-up

Outstanding players

- 8 CAN Emre: hard-running defensive midfielder with good vision and technique; team leader
 - 2 WEISER Mitchell: agile right-sided midfielder, quick off the mark, good passing and technique
 - 11 AYDIN Okan: agile left-sided midfielder, dangerous in front of goal, good shooting technique
 - 9 YESIL Samed: mobile attacker, dangerous in front of goal, good dribbling skills and passing
- 8 CAN Emre : milieu défensif endurant, technique et doté d'une bonne lecture du jeu ; leader de l'équipe
- 2 WEISER Mitchell : milieu droit vif et technique ; bon jeu de passes et pouvoir d'accélération
- 11 AYDIN Okan : milieu gauche vif et dangereux ; bonne frappe de balle
- 9 YESIL Samed : attaquant dangereux, rapide et bon dribbleur ; bon jeu de passes
- 8 CAN, Emre: centrocampista de corte defensivo con madera de líder, destaca por su visión de juego y su técnica
- 2 WEISER, Mitchell: dinámico volante derecho, decisivo en ataque por sus pases milimétricos y su buena técnica
- 11 AYDIN, Okan: extremo izquierdo peligroso de cara a puerta por su certero disparo y muy ágil
- 9 YESIL, Samed: veloz delantero de gran dinamismo, regates imposibles y pases medidos

- 8 CAN Emre: laufstarker defensiver Mittelfeldspieler mit guter Spielübersicht und Technik; Teamleader
- 2 WEISER Mitchell: wendiger und antrittsstarker rechter Mittelfeldspieler mit gutem Passspiel und guter Technik
- 11 AYDIN Okan: torgefährlicher und wendiger linker Mittelfeldspieler mit guter Schusstechnik
- 9 YESIL Samed: torgefährlicher, beweglicher und dribbelstarker Angreifer mit gutem Passspiel



FREUND Steffen
Germany
19.01.1970

Career as a coach	Average age	17/03
2008-2009 Nigeria "A" national team (assistant)	Number of players playing abroad	2
Since 2009 U-16 and U-17 national teams	Disciplinary record	
	Yellow cards	9
	Red cards (indirect)	0
	Red cards (direct)	1

Key points

- Basic formation: 4-2-3-1
 - Game-opening diagonal balls
 - Disciplined, well-organised defence
 - Strong, hard-working players
 - Winning mentality
 - Attacks using the width
 - Dangerous at set pieces (attacking corner kicks, free kicks, special throw-in routines)
 - Good individual technique
 - Good variety of game-opening passes
 - Good finishing ability
- Système de jeu : 4-2-3-1
 - Transversales efficaces pour ouvrir le jeu
 - Défense disciplinée
 - Joueurs endurants et volontaires
 - Volonté de gagner
 - Offensives utilisant la largeur
 - Dangereux sur balles arrêtées (coups de pied de coin, coups francs, touches)
 - Bonne technique individuelle
 - Qualité des passes ouvrant le jeu
 - Réalisme devant le but
- Esquema táctico general: 4-2-3-1
 - Acertados pases diagonales para abrir el juego
 - Defensa disciplinada y bien organizada
 - Impresionante capacidad de carrera de algunos jugadores
 - Mentalidad ganadora
 - Ataques por las bandas
 - Peligrosas jugadas ensayadas (tiros libres saques de esquina y de banda)
 - Excelente técnica individual
 - Variedad de pases para abrir el juego
 - Buena definición general
- Generales Spielsystem: 4-2-3-1
 - Spielöffnende diagonale Pässe
 - Disziplinierte, gut organisierte Abwehr
 - Grosse Lauf- und Einsatzbereitschaft der Spieler
 - Siegermentalität
 - Angriffsspiel über die Flügel
 - Gefährlich bei eigenen Standardsituationen (Eckbälle, Freistösse, Einwürfe)
 - Gute individuelle Technik
 - Spielöffnende Pässe
 - Stärke im Abschluss

Jamaica

Final ranking: 21st place

Preliminary competition

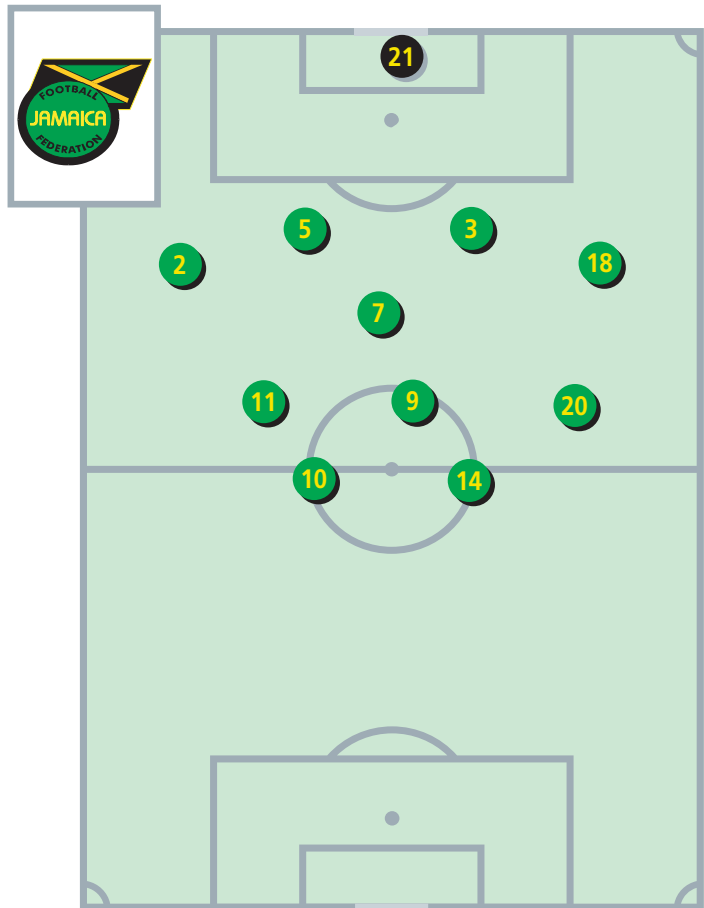
15.02.11	Jamaica v. Trinidad and Tobago	2-2 (1-0)
19.02.11	Jamaica v. Guatemala	1-0 (1-0)
23.02.11	Jamaica v. Honduras	2-1 (1-0)
25.02.11	USA v. Jamaica	2-0 (1-0)
27.02.11	Panama v. Jamaica	1-0 (1-0)

Final competition

18.06.11	Japan v. Jamaica	1-0 (0-0)
21.06.11	Jamaica v. Argentina	1-2 (0-1)
24.06.11	Jamaica v. France	1-1 (1-0)

Goalscorers

BARNES Zhelano (18)	1
LEWIS Andre (11)	1



Starting formation:
Japan v. Jamaica (4-1-3-2)

Appearances

No.	Pos.	Name	Date of birth	Club (Country)	Match 1	Match 2	Match 3					Total
					JPN 0-1	ARG 1-2	FRA 1-1					
1	GK	TRENCH Richard	08.05.1994	Rusea's HS	RES	RES	90					90
2	DF	JENKINS Oshane	20.03.1994	Cavalier	90	90	55 >					235
3	DF	WALLACE Kemo	29.09.1994	Harbour View	90	90	90					270
4	DF	WINT Jason	14.02.1994	Portmore Utd.	RES	RES	>24exp.					24
5	DF	POWELL Alvas	18.07.1994	Portmore Utd.	90	90	NEL					180
6	DF	ABBOTT HILL SMITH Quante	12.02.1994	Brampton Utd.	RES	RES	90					90
7	DF	WILLIAMS Romario	15.08.1994	Cavalier	90	90	90					270
8	MF	JONES Romario	15.05.1994	Cavalier	RES	> 45	90					135
9	MF	HOLNESS Omar C	13.03.1994	Real Mona	57 >	90	90					237
10	FW	WRIGHT Jason	26.12.1994	Cavalier	90	69 >	59 >					218
11	MF	LEWIS Andre	12.08.1994	Cavalier	90	66 >	90					246
12	DF	PALMER Patrick	25.07.1994	Cavalier	> 44	90	RES					134
13	GK	CUNNINGHAM Jamauh	07.07.1994	Sporting Central Academy	RES	RES	RES					0
14	FW	BROWN Jevani	16.10.1994	Milton Keynes Dons (ENG)	46 >	RES	RES					46
15	FW	WALKER Anthony	07.10.1994	Rusea's HS	> 33	> 21	68 >					122
16	MF	MOO PENN Troy	22.07.1995	Mile Gully	RES	RES	> 22					22
17	MF	BLAIR Melvin	18.01.1995	Frome Utd.	RES	45 >	RES					45
18	DF	BARNES Zhelano	29.04.1994	Cavalier	90	90	90					270
19	MF	BENBOW Cardel	03.06.1995	Waterford	> 27	> 24	> 31					82
20	MF	LAWSON Shawn-Claud	13.01.1994	Ajax Utd. (CAN)	63 >	RES	RES					63
21	GK	CAMPBELL Nico	22.02.1994	Cavalier	90	90	RES					180

Key: GK: Goalkeeper; DF: Defender; MF: Midfielder; FW: Forward; PLA: Player; RES: Substitute; NEL: Not eligible to play; INJ: Injured; ABS: Absent; DNP: Not in line-up

Outstanding players

- 7 WILLIAMS Romario: flexible defensive central midfielder with good vision
- 7 WILLIAMS Romario : milieu défensif axial polyvalent ; bonne vision du jeu
- 7 WILLIAMS, Romario: polivalente mediocentro con dedicación defensiva y gran visión de juego
- 7 WILLIAMS Romario: flexibler, defensiver zentraler Mittelfeldspieler mit guter Spielübersicht



DOWNSWELL
Wendell
Jamaica
5.05.1958

Career as a coach

1991-1997	National team (assistant)
1992	County of Cornwall Lions
1996-2002	U-23 national team
2000 and 2005	"A" national team
Since 2000	U-20 national team
2006-2007	Reno F.C.
Since 2009	U-17 national team

Average age

16/11

Number of players playing abroad

2

Disciplinary record

Yellow cards	7
Red cards (indirect)	0
Red cards (direct)	1

Key points

- Basic formation: 4-1-3-2
- Disciplined, well-organised defence
- Patient build-up play from the back through the midfield
- Attacks through the middle
- Ability to stay focused after falling behind
- Excellent defensive play (positional play, one-on-one situations)
- Système de jeu : 4-1-3-2
- Défense disciplinée
- Construction patiente depuis l'arrière et passant par le milieu
- Bonnes attaques axiales
- Force mentale lorsque menés au score
- Excellente défense (placement, un contre un)
- Esquema táctico general: 4-1-3-2
- Defensa disciplinada y bien organizada
- Paciente armado de juego desde la retaguardia, pasando por el medio campo
- Ataques por el centro
- Fuerza mental en caso de desventaja
- Excelente defensa (emplazamiento, uno contra uno)
- Generelles Spielsystem: 4-1-3-2
- Disziplinierte, gut organisierte Abwehr
- Geduldiger Spielaufbau aus der Verteidigung über das Mittelfeld
- Angriffsspiel durch die Mitte
- Mentale Stärke bei Rückstand
- Ausgezeichnetes Abwehrverhalten (Stellungsspiel, Zweikämpfe)

Japan

Final ranking: 5th place

Preliminary competition

03.10.09	Philippines v. Japan	0-12 (0-7)
05.10.09	Bangladesh v. Japan	0-6 (0-1)
07.10.09	Japan v. Chinese Taipei	5-0 (2-0)
11.10.09	Japan v. Indonesia	3-0 (0-0)
25.10.10	Japan v. Vietnam	6-0 (3-0)
29.10.10	Japan v. Australia	0-0
01.11.10	Iraq v. Japan	1-3 (1-1)
04.11.10	Korea DPR v. Japan	2-1 (2-0)

Final competition

18.06.11	Japan v. Jamaica	1-0 (0-0)
21.06.11	Japan v. France	1-1 (0-1)
24.06.11	Japan v. Argentina	3-1 (2-0)
29.06.11	Japan v. New Zealand	6-0 (4-0)
03.07.11	Japan v. Brazil	2-3 (0-1)

Goalscorers

HAYAKAWA Fumiya (12)	3
ISHIGE Hideki (8)	3
AKINO Hiroki (17)	1
MATSUMOTO Masaya (11)	1
MINAMINO Takumi (9)	1
NAKAJIMA Shoya (14)	1
TAKAGI Daisuke (19)	1
UEDA Naomichi (4)	1
own goal (NZL)	1



Starting formation:
Japan v. Brazil (4-3-3)

Appearances

No.	Pos.	Name	Date of birth	Club (Country)	Match 1	Match 2	Match 3	Match 4	Match 5	Total
					JAM 1-0	FRA 1-1	ARG 3-1	Last 16 NZL 6-0	¼-Final BRA 2-3	
1	GK	NAKAMURA Kosuke	27.02.1995	Kashiwa Reysol	90	90	RES	85 >	90	355
2	DF	KAWAGUCHI Naoki	24.05.1994	Albirex Niigata	RES	90	90	90	90	360
3	DF	IWANAMI Takuya	18.06.1994	Vissel Kobe	90	90	RES	90	90	360
4	DF	UEDA Naomichi	24.10.1994	Ohzu HS	90	90	90	90	90	450
5	MF	FUKAI Kazuki	11.03.1995	Consadole Sapporo	> 19	90	86 >	RES	90	285
6	DF	MUROYA Sei	05.04.1994	Aomori Yamada HS	90	90	RES	90	90	360
7	MF	MOCHIZUKI Reo	18.01.1995	Yasu HS	90	90	RES	44 >	RES	224
8	MF	ISHIGE Hideki	21.09.1994	Shimizu S-Pulse	90	90	RES	90	90	360
9	FW	MINAMINO Takumi	16.01.1995	Cerezo Osaka	RES	> 44	90	> 46	75 >	255
10	FW	SUZUKI Ryuga	28.02.1994	Kashima Antlers	46 >	RES	> 4	RES	RES	50
11	FW	MATSUMOTO Masaya	25.01.1995	JFA Academy Fukushima	> 34	> 16	> 45	57 >	> 46	198
12	DF	HAYAKAWA Fumiya	12.01.1994	Albirex Niigata	90	90	90	90	90	450
13	MF	KIDA Takuya	23.08.1994	Yokohama F Marinos	RES	46 >	90	90	65 >	291
14	FW	NAKAJIMA Shoya	23.08.1994	Tokyo Verdy	56 >	RES	RES	RES	> 25	81
15	DF	ARAI Jumpei	12.11.1994	Urawa Reds	RES	RES	90	RES	RES	90
16	MF	NOZAWA Hideyuki	15.08.1994	FC Tokyo	90	RES	45 >	RES	RES	135
17	MF	AKINO Hiroki	08.10.1994	Kashiwa Reysol	71 >	RES	90	90	44 >	295
18	GK	AWAKA Shunta	07.02.1995	Consadole Sapporo	RES	RES	RES	> 5	ABS	5
19	DF	TAKAGI Daisuke	14.10.1995	Tokyo Verdy	RES	RES	66 >	RES	> 15	81
20	FW	SUZUKI Musashi	11.02.1994	Kiryu Daiichi HS	> 44	74 >	> 24	> 33	RES	175
21	GK	NIEKAWA Ayumi	12.05.1994	Jubilo Iwata	RES	RES	90	RES	RES	90

Key: GK: Goalkeeper; DF: Defender; MF: Midfielder; FW: Forward; PLA: Player; RES: Substitute; NEL: Not eligible to play; INJ: Injured; ABS: Absent; DNP: Not in line-up

Outstanding players

- 3 IWANAMI Takuya: competitive and aerially dominant central defender with leadership skills and good positional play
 - 8 ISHIGE Hideki: hard-working central midfielder, dangerous in front of goal, good technique, link between defence and attack
 - 17 AKINO Hiroki: versatile and agile attacking midfielder with good range of passes
-
- 3 IWANAMI Takuya : défenseur central fort dans les duels, au sol comme dans les airs ; grande aptitude à diriger et bon sens du placement
 - 8 ISHIGE Hideki : milieu axial technique et dangereux devant le but ; grande abnégation et bon travail de relais entre la défense et l'attaque
 - 17 AKINO Hiroki : attaquant polyvalent et rapide ; bon jeu de passes
-
- 3 IWANAMI, Takuya: libero de gran poderío por arriba y en el cuerpo a cuerpo, nacido para liderar la zaga; sabe guardar la posición
 - 8 ISHIGE, Hideki: esforzado centrocampista con peligrosas llegadas al marco gracias a su gran técnica; por él pasa la transición defensa-ataque
 - 17 AKINO, Hiroki: versátil y escurridizo delantero capaz de ofrecer pases muy precisos
-
- 3 IWANAMI Takuya: zweikampf- und kopfbalstarker zentraler Verteidiger mit Führungsqualität und gutem Positionsspiel
 - 8 ISHIGE Hideki: einsatzstarker, torgefährlicher zentraler Mittelfeldspieler mit guter Technik; Bindeglied zwischen Abwehr und Angriff
 - 17 AKINO Hiroki: flexibler und wendiger Angreifer mit gutem Passspiel



YOSHITAKE Hirofumi
Japan
8.06.1960

Career as a coach

1985-1991	Akeno Junior High School
1991-1992	Ohji Junior High School
1992-1995	Japanese School Prague, Czech Republic
1995-1997	Oita-Shi Training Centre
1996-2002	Oita Trinita U-15 team
1999-2000	Toyo Junior High School
Since 2002	National Training Centre
Since 2004	various youth national teams
Since 2009	U-17 national team

Average age

16/09

Number of players playing abroad

0

Disciplinary record

Yellow cards	5
Red cards (indirect)	0
Red cards (direct)	0

Key points

- Basic formation: 4-3-3
 - Good links between the team lines
 - Disciplined, well-organised defence
 - Strong, hard-working players
 - Determination
 - Constructive build-up play
 - Assured combination play
 - Defence-splitting passes
-
- Système de jeu : 4-3-3
 - Bonne entente entre les lignes
 - Défense disciplinée
 - Joueurs endurants et volontaires
 - Grande détermination
 - Jeu posé et construit
 - Bonne construction
 - Pases précises en profondeur
-
- Esquema táctico general: 4-3-3
 - Buen engranaje entre las líneas
 - Defensa disciplinada y bien organizada
 - Impresionante capacidad de carrera de algunos jugadores
 - Gran determinación
 - Armado equilibrado
 - Hábil juego de combinaciones
 - Pases precisos en profundidad
-
- Generelles Spielsystem: 4-3-3
 - Gute Abstimmung zwischen den Mannschaftsteilen
 - Disziplinierte, gut organisierte Abwehr
 - Grosse Lauf- und Einsatzbereitschaft der Spieler
 - Grosse Einsatzbereitschaft
 - Überlegter Spielaufbau
 - Sicheres Kombinationsspiel
 - Präzise Pässe in die Tiefe

Korea DPR

Final ranking: 18th place

Preliminary competition

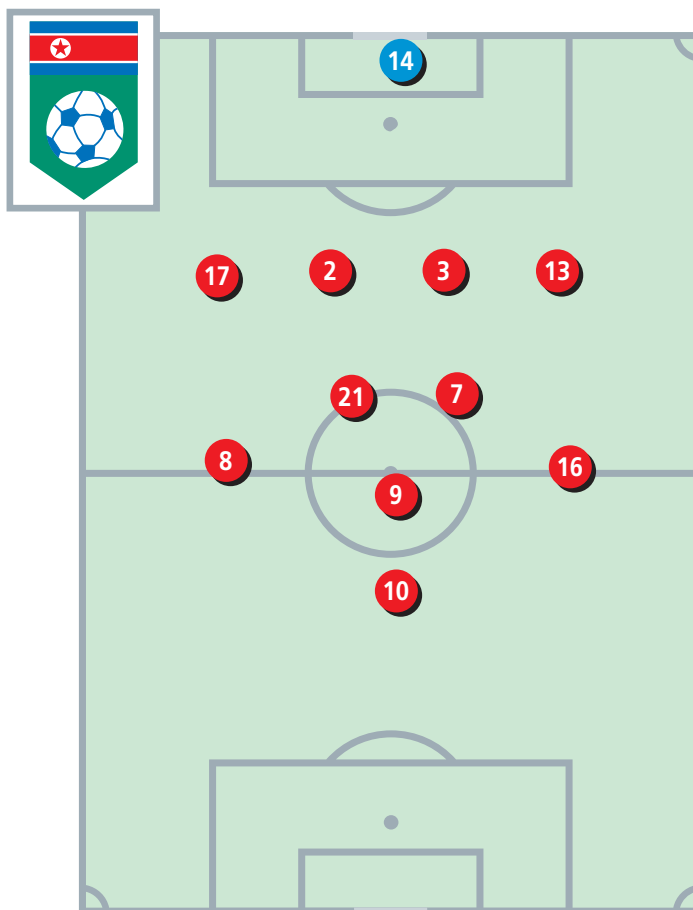
09.10.09	Vietnam v. Korea DPR	1-2 (0-1)
11.10.09	Korea DPR v. Myanmar	5-1 (2-1)
14.10.09	Korea Republic v. Korea DPR	1-2 (1-1)
16.10.09	Thailand v. Korea DPR	1-1 (0-0)
19.10.09	Cambodia v. Korea DPR	0-5 (0-2)
01.11.10	Korea DPR v. Jordan	4-0 (1-0)
04.11.10	Korea DPR v. Japan	2-1 (2-0)
07.11.10	Uzbekistan v. Korea DPR	0-2 (0-0)

Final competition

18.06.11	Mexico v. Korea DPR	3-1 (1-1)
21.06.11	Korea DPR v. Netherlands	1-1 (0-0)
24.06.11	Korea Republic v. Congo	1-1 (1-0)

Goalscorers

JO Kwang (10)	1
JU Jong Chol (8)	1
KANG Nam Gwon (7)	1



Starting formation:
Mexico v. Korea DPR (4-2-3-1)

Appearances

No.	Pos.	Name	Date of birth	Club (Country)	Match 1	Match 2	Match 3					Total	
					MEX 1-3	NED 1-1	CGO 1-1						
1	GK	AN Kang Chol	01.11.1994	Amrokgang	> 33	90	RES						123
2	DF	JONG Kwang Sok	05.01.1994	Chobyong	90	90	90						270
3	DF	CHOE Chol Ryong	29.01.1994	Chobyong	90	90	90						270
4	GK	RI Son Chan	04.03.1994	Chobyong	RES	RES	RES						0
5	DF	RO Myong Song	02.01.1995	Rimyongsu	RES	RES	RES						0
6	MF	O Jin Song	04.03.1994	Sobaeksu	> 37	> 8	> 30						75
7	MF	KANG Nam Gwon	06.03.1995	Chobyong	66 >	90	90						246
8	MF	JU Jong Chol	20.10.1994	Amrokgang	90	90	90						270
9	FW	JANG Ok Chol	14.01.1994	Kigwancha	90	82 >	64 >						236
10	FW	JO Kwang	05.08.1994	Sobaeksu	53 >	> 40	> 26						119
11	FW	HONG Jin Song	20.02.1994	Sobaeksu	RES	RES	RES						0
12	FW	SO Jong Hyok	01.07.1995	April 25	RES	50 >	60 >						110
13	DF	JONG Il Hyok	07.05.1994	Chobyong	90	90	90						270
14	GK	CHA Jong Hun	19.04.1995	Pyongyang City	54 exp.	NEL	90						144
15	MF	RI Ji Song	01.05.1994	Chobyong	RES	RES	RES						0
16	MF	PAK Myong Song	31.03.1994	Sobaeksu	57 >	78 >	76 >						211
17	DF	KIM Chol Bom	16.07.1994	Sobaeksu	90	90	90						270
18	DF	KWON Chung Hyok	21.01.1994	April 25	> 24	> 12	> 14						50
19	FW	KANG Su Yun	03.08.1994	April 25	RES	RES	RES						0
20	FW	KANG Yong Jin	23.03.1994	Amrokgang	RES	RES	RES						0
21	MF	CHOE Myong Song	08.01.1994	Chobyong	90	90	90						270

Key: GK: Goalkeeper; DF: Defender; MF: Midfielder; FW: Forward; PLA: Player; RES: Substitute; NEL: Not eligible to play; INJ: Injured; ABS: Absent; DNP: Not in line-up

Outstanding players

- 7 KANG Nam Gwon: tireless central midfielder with good technique and vision
- 21 CHOE Myong Song: hard-working defensive midfielder with excellent technique
- 7 KANG Nam Gwon : milieu axial infatigable doté d'une bonne technique et d'une bonne vision du jeu
- 21 CHOE Myong Song : milieu défensif technique ; gros engagement
- 7 KANG, Nam Gwon: incombustible centrocampista dotado de gran técnica y visión de juego
- 21 CHOE, Myong Song: hábil centrocampista de corte defensivo y mucha entrega
- 7 KANG Nam Gwon: unermüdlicher zentraler Mittelfeldspieler mit guter Technik und Übersicht
- 21 CHOE Myong Song: technisch starker defensiver Mittelfeldspieler mit grosser Einsatzbereitschaft



**AN
Ye Gun**
Korea DPR
3.06.1958

Career as a coach

1986-1996	U-16 national team
1997-2004	Sobaeksu Sports Team
2005	U-17 national team (assistant)
2006	U-16 national team
2007	U-17 national team
2008	U-19 national team
2010	U-16 national team
Since 2011	U-17 national team

Average age

17/00

Number of players playing abroad

0

Disciplinary record

Yellow cards	6
Red cards (indirect)	0
Red cards (direct)	1

Key points

- Basic formation: 4-2-3-1
- Deep defensive block
- Patient build-up play from the back through the midfield
- Attacks using the width
- Determination
- Excellent team spirit
- Système de jeu : 4-2-3-1
- Bloc défensif bas
- Construction patiente depuis l'arrière et passant par le milieu
- Offensives utilisant la largeur
- Grande détermination
- Excellent esprit d'équipe
- Esquema táctico general: 4-2-3-1
- Línea defensiva rezagada
- Paciente armado de juego desde la retaguardia, pasando por el medio campo
- Ataques por las bandas
- Gran determinación
- Excelente espíritu de equipo
- Generelles Spielsystem: 4-2-3-1
- Tief stehende Abwehr
- Geduldiger Spielaufbau aus der Verteidigung über das Mittelfeld
- Angriffsspiel über die Flügel
- Grosse Einsatzbereitschaft
- Stark ausgeprägter Teamgeist

Mexico

Final ranking: 1st place

Preliminary competition

Qualified automatically as hosts

Final competition

18.06.11	Mexico v. Korea DPR	3-1 (1-1)
21.06.11	Mexico v. Congo	2-1 (1-0)
24.06.11	Mexico v. Netherlands	3-2 (2-0)
30.06.11	Mexico v. Panama	2-0 (1-0)
04.07.11	France v. Mexico	1-2 (1-1)
07.07.11	Germany v. Mexico	2-3 (1-1)
10.07.11	Uruguay v. Mexico	0-2 (0-1)

Goalscorers

FIERRO Carlos (9)	4
CASILLAS Giovanni (17)	3
GOMEZ Julio (8)	3
ESPERICUETA Jorge (7)	2
BRISENO Antonio (4)	1
ESCAMILLA Kevin (6)	1
BUENO Marco (11)	1
GONZALEZ Arturo (10)	1
own goal (PRK)	1



Starting formation:
Uruguay v. Mexico (4-4-2)


Appearances

No.	Pos.	Name	Date of birth	Club (Country)	Match 1	Match 2	Match 3	Match 4	Match 5	Match 6	Match 7	Total
					PRK 3-1	CGO 2-1	NED 3-2	Last 16 PAN 2-0	¼-Final FRA 2-1	½-Final GER 3-2	Final URU 2-0	
1	GK	SANCHEZ Richard	05.04.1994	FC Dallas (USA)	90	90	90	90	90	90	90	630
2	DF	FLORES Francisco	17.01.1994	Cruz Azul	90	80 >	90	90	90	90	90	620
3	DF	GUZMAN Carlos	19.05.1994	Monarcas Morelia	90	90	90	90	NEL	90	90	540
4	DF	BRISENO Antonio	05.02.1994	Atlas	90	90	90	90	90	90	90	630
5	DF	CABALLERO Jorge	25.01.1994	Monterrey	87 >	90	90	90	90	90	90	627
6	MF	ESCAMILLA Kevin	21.02.1994	Pumas UNAM	90	72 >	RES	56 >	87 >	66 >	90	461
7	MF	ESPERICUETA Jorge	09.08.1994	Tigres	90	90	90	90	90	90	90	630
8	DF	GOMEZ Julio	13.08.1994	Pachuca	74 >	90	90	90	90	90	> 27	551
9	FW	FIERRO Carlos	24.07.1994	Chivas	90	90	90	90	90	90	85 >	625
10	MF	GONZALEZ Arturo	05.09.1994	Atlas	61 >	45 >	> 21	66 >	> 28	63 >	90	374
11	FW	BUENO Marco	31.03.1994	Leon	90	90	58 >	> 40	32 >	66 >	75 >	451
12	GK	GONZALEZ Jose	14.01.1995	Pachuca	RES	RES	RES	RES	RES	RES	RES	0
13	DF	SOLORIO Luis	01.08.1994	Chivas	RES	RES	RES	RES	90	RES	RES	90
14	DF	GUZMAN Luis	30.04.1994	Atlas	RES	RES	RES	RES	RES	RES	RES	0
15	DF	SIFUENTES Felipe	16.02.1994	Monterrey	> 3	RES	RES	RES	RES	RES	RES	3
16	MF	FLORES Enrique	25.03.1994	Monterrey	RES	RES	63 >	RES	RES	RES	RES	63
17	MF	CASILLAS Giovanni	04.01.1994	Chivas	> 29	> 18	69 >	> 24	62 >	> 27	> 5	234
18	DF	TOSTADO Jose	28.07.1994	Chivas	> 16	> 10	> 27	> 34	> 3	> 24	63 >	177
19	FW	HERNANDEZ Daniel	16.02.1994	Atlas	RES	RES	> 32	50 >	RES	RES	RES	82
20	FW	GRACIA Marcelo	02.04.1994	Monterrey	RES	> 45	RES	RES	> 58	> 24	> 15	142
21	GK	NICOLETTI Dilan	18.01.1994	Newells Old Boys (ARG)	RES	RES	RES	RES	RES	RES	RES	0

Key: GK: Goalkeeper; DF: Defender; MF: Midfielder; FW: Forward; PLA: Player; RES: Substitute; NEL: Not eligible to play; INJ: Injured; ABS: Absent; DNP: Not in line-up

Outstanding players

- 7 ESPERICUETA Jorge: defensive midfielder with good vision who links defence and attack
 - 9 FIERRO Carlos: hard-working and dangerous striker, strong in the air, good technique
 - 8 GOMEZ Julio: tireless, competitive and hard-running right-sided midfielder with good shooting technique
 - 4 BRISEÑO Antonio: competitive central defender, strong in the air, good leadership skills and positional play
 - 11 BUENO Marco: mobile striker with excellent technique and good positional play
-
- 7 ESPERICUETA Jorge : milieu défensif doté d'une bonne vision du jeu ; relais entre la défense et l'attaque
 - 9 FIERRO Carlos : attaquant dangereux, technique et doté d'un bon jeu de tête ; gros engagement
 - 8 GÓMEZ Julio : milieu droit infatigable et fort dans les duels ; bonne frappe de balle
 - 4 BRISEÑO Antonio : défenseur central fort dans les duels, au sol comme dans les airs ; leader de l'équipe ; bonne qualité de relance
 - 11 BUENO Marco : attaquant mobile et technique ; bon placement
-
- 7 ESPERICUETA, Jorge: centrocampista rezagado con gran visión de juego; sirve de engranaje entre la defensa y el ataque
 - 9 FIERRO, Carlos: letal delantero de gran entrega; muy buena técnica, especialmente por alto
 - 8 GÓMEZ, Julio: incombustible volante derecho de gran disparo y expeditivo en el uno contra uno
 - 4 BRISEÑO, Antonio: aguerrido zaguero central infranqueable por alto; posee dotes de mando y sabe sacar el balón jugado
 - 11 BUENO, Marco: atacante dinámico y versado técnicamente que aprovecha su buen posicionamiento en la cancha
-
- 7 ESPERICUETA Jorge: defensiver Mittelfeldspieler mit guter Spielübersicht; Bindeglied zwischen Abwehr und Angriff
 - 9 FIERRO Carlos: einsatz- und kopfbalstarker, torgefährlicher Angreifer mit guter Technik
 - 8 GOMEZ Julio: unermüdlicher, zweikampf- und laufstarker rechter Mittelfeldspieler mit guter Schusstechnik
 - 4 BRISEÑO Antonio: zweikampf- und kopfbalstarker zentraler Verteidiger mit Führungsqualität und guter Spielauflösung
 - 11 BUENO Marco: beweglicher und technisch starker Angreifer mit gutem Positionsspiel



GUTIÉRREZ Raúl
Mexico
16.10.1966

Career as a coach		Average age	17/02
2004	Universidad Popular Autónoma de Puebla	Number of players playing abroad	2
2005	National University Team of Turkey		
2006	Club Monarcas Morelia	Disciplinary record	Yellow cards 8 Red cards (indirect) 0 Red cards (direct) 0
2006-2007	Club Tigres Los Mochis		
2007-2009	Club Correcaminos UAT		
Since 2009	U-17 national team		

Key points

- Basic formation: 4-4-2
 - Winning mentality
 - Excellent passing game – good options for the player in possession
 - Good individual technique
 - Flexibility and movement
 - Good links between the team lines
 - High defensive line, goalkeeper covered the space behind the defence well
 - Constructive build-up play
 - Attacks using the width
 - Dangerous at set pieces (attacking corner kicks, free kicks, special throw-in routines)
-
- Système de jeu : 4-4-2
 - Volonté de gagner
 - Excellent jeu de passes et de soutien au porteur
 - Bonne technique individuelle
 - Flexibilité et mobilité
 - Bonne entente entre les lignes
 - Défense jouant haut, avec bonne couverture du gardien
 - Jeu posé et construit
 - Offensives utilisant la largeur
 - Dangereux sur balles arrêtées (coups de pied de coin, coups francs, touches)
-
- Esquema táctico general: 4-4-2
 - Mentalidad ganadora
 - Excelente juego de combinaciones, apoyo al portador del balón
 - Excelente técnica individual
 - Atacantes ágiles y escurridizos
 - Buen engranaje entre las líneas
 - Defensa adelantada, el guardameta cubre bien los espacios en su zona
 - Armado equilibrado
 - Ataques por las bandas
 - Peligrosas jugadas ensayadas (tiros libres saques de esquina y de banda)
-
- Generales Spielsystem: 4-4-2
 - Siegermentalität
 - Hervorragendes Kombinationsspiel, viele Anspielstationen
 - Gute individuelle Technik
 - Wendig- und Beweglichkeit
 - Gute Abstimmung zwischen den Mannschaftsteilen
 - Aufrückende Verteidigung, Absicherung durch den Torhüter
 - Überlegter Spielaufbau
 - Angriffsspiel über die Flügel
 - Gefährlich bei eigenen Standardsituationen (Eckbälle, Freistöße, Einwürfe)

Netherlands

Final ranking: 20th place

Preliminary competition

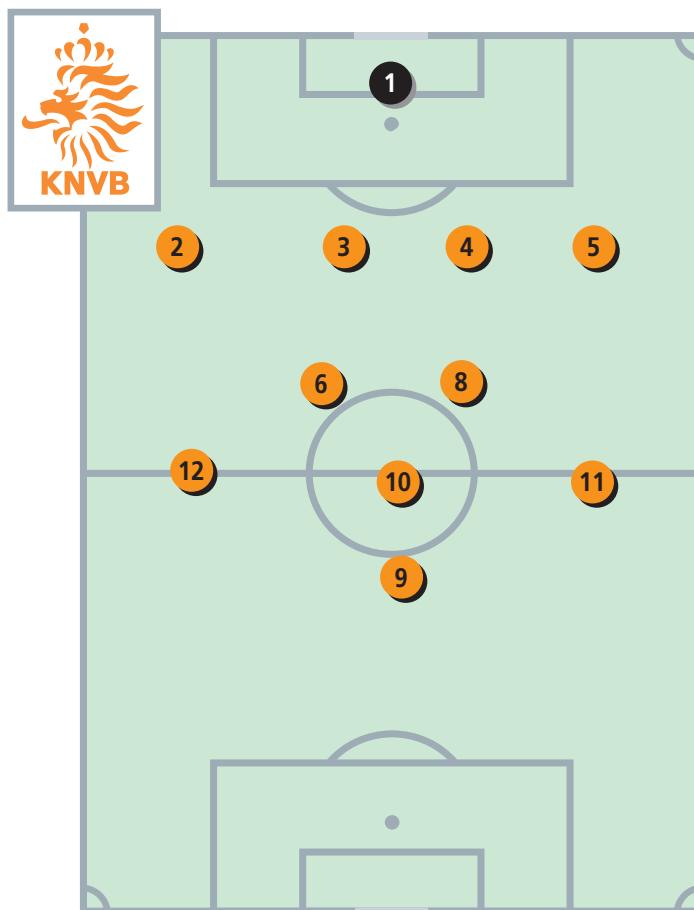
21.10.10	Netherlands v. Latvia	1-0 (1-0)
23.10.10	San Marino v. Netherlands	0-6 (0-5)
26.10.10	Netherlands v. Ukraine	1-1 (1-0)
24.03.11	Netherlands v. Austria	2-1 (0-0)
26.03.11	Netherlands v. Croatia	0-0
29.03.11	Netherlands v. Portugal	1-0 (1-0)
03.05.11	Germany v. Netherlands	0-2 (0-0)
06.05.11	Netherlands v. Romania	1-0 (1-0)
09.05.11	Netherlands v. Czech Republic	0-0
12.05.11	Netherlands v. England	1-0 (1-0)
15.05.11	Germany - Netherlands	2-5 (2-3)

Final competition

18.06.11	Congo v. Netherlands	1-0 (0-0)
21.06.11	Korea DPR v. Netherlands	1-1 (0-0)
24.06.11	Mexico v. Netherlands	3-2 (2-0)

Goalscorers

DEPAY Memphis (11)	1
EBECILIO Kyle (6)	1
GRAVENBERCH Danzell (12)	1



Starting formation:
Congo v. Netherlands (4-2-3-1)

Appearances

No.	Pos.	Name	Date of birth	Club (Country)	Match 1	Match 2	Match 3					Total
					CGO 0-1	PRK 1-1	MEX 2-3					
1	GK	DE JONG Boy	10.04.1994	Feyenoord	90	90	90					270
2	DF	DISVELD Daan	20.01.1994	N.E.C./FC Oss	90	89 >	INJ					179
3	DF	KONGOLO Terence	14.02.1994	Feyenoord	90	90	90					270
4	DF	REKIK Karim	02.12.1994	Feyenoord	90	90	90					270
5	MF	WILLEMS Jetro	30.03.1994	Sparta Rotterdam	90	90	90					270
6	DF	EBECILIO Kyle	17.02.1994	Arsenal (ENG)	90	90	90					270
7	FW	BITTER Jordi	19.01.1994	Ajax	RES	> 20	> 58					78
8	MF	AYOUB Yassine	06.03.1994	Utrecht	72 >	60 >	45 >					177
9	FW	ACHAHBAR Anass	13.01.1994	Feyenoord	90	90	90					270
10	MF	TRINDADE DE VILHENA Tonny	03.01.1995	Feyenoord	90	90	90					270
11	MF	DEPAY Memphis	13.02.1994	PSV Eindhoven	82 >	70 >	84 >					236
12	GK	GRAVENBERCH Danzell	13.02.1994	Ajax	60 >	90	32 >					182
13	DF	HAYE Thom	09.02.1995	AZ Alkmaar	> 8	RES	> 6					14
14	DF	VAN OVEREEM Joris	01.06.1994	AZ Alkmaar	RES	RES	RES					0
15	MF	AKE Nathan	18.02.1995	Feyenoord	> 18	> 1	> 45					64
16	DF	LEEUWENBURGH Peter	23.03.1994	Ajax	RES	RES	RES					0
17	MF	KOCH Menno	02.07.1994	PSV Eindhoven	RES	RES	90					90
18	FW	VAN VELZEN Gyliano	14.04.1994	Manchester Utd. (ENG)	> 30	RES	RES					30
19	DF	RAMLAL Rewien	07.03.1994	Willem II/RKC	RES	RES	RES					0
20	FW	BAJIC Adnan	28.02.1994	Sparta Rotterdam	RES	> 30	RES					30
21	GK	VERSTAPPEN Eric	19.05.1994	PSV Eindhoven	RES	RES	RES					0

Key: GK: Goalkeeper; DF: Defender; MF: Midfielder; FW: Forward; PLA: Player; RES: Substitute; NEL: Not eligible to play; INJ: Injured; ABS: Absent; DNP: Not in line-up

Outstanding players

- 6 EBECILIO Kyle: hard-working and competitive defensive midfielder with good vision and passing
- 9 ACHAHBAR Anass: mobile, fast striker with good dribbling skills and passing
- 6 EBECILIO Kyle : milieu défensif endurant et solide dans les duels ; bonne vision du jeu et bon jeu de passes
- 9 ACHAHBAR Anass : attaquant rapide, vif et bon dribbleur ; bon jeu de passes
- 6 EBECILIO, Kyle: sus pases milimétricos por delante de la zaga complementan su potencia y su saber hacer en el uno contra uno
- 9 ACHAHBAR, Anass: veloz delantero de gran dinamismo, regates imposibles y pases medidos
- 6 EBECILIO Kyle: lauf- und zweikampf-starker defensiver Mittelfeldspieler mit guter Spielübersicht und gutem Passspiel
- 9 ACHAHBAR Anass: beweglicher, schneller und dribbelstarker Angreifer mit gutem Passspiel



STUIJVENBERG
Albert
Netherlands
5.09.1970

Career as a coach

- 1991-2000 youth teams, Feyenoord Rotterdam
- 2000-2001 U-19 team, RWD Molenbeek, Belgium
- 2001-2004 U-19 team, Feyenoord Rotterdam
- 2004-2006 youth teams, Al Jazira Club, UAE
- Since 2006 U-17 national team

Average age

17/02

Number of players playing abroad

2

Disciplinary record

Yellow cards 7
Red cards (indirect) 0
Red cards (direct) 0

Key points

- Basic formation: 4-2-3-1
- Disciplined, well-organised defence
- Deep defensive block
- Assured combination play
- Attacks using the width
- Strong dribbling skills
- Système de jeu : 4-2-3-1
- Défense disciplinée
- Bloc défensif bas
- Bonne construction
- Offensives utilisant la largeur
- Dribbles efficaces

- Esquema táctico general: 4-2-3-1
- Defensa disciplinada y bien organizada
- Línea defensiva rezagada
- Hábil juego de combinaciones
- Ataques por las bandas
- Habilidad en el regate
- Generelles Spielsystem: 4-2-3-1
- Disziplinierte, gut organisierte Abwehr
- Tief stehende Abwehr
- Sicheres Kombinationsspiel
- Angriffsspiel über die Flügel
- Dribbelstärke

New Zealand

Final ranking: 13th place

Preliminary competition

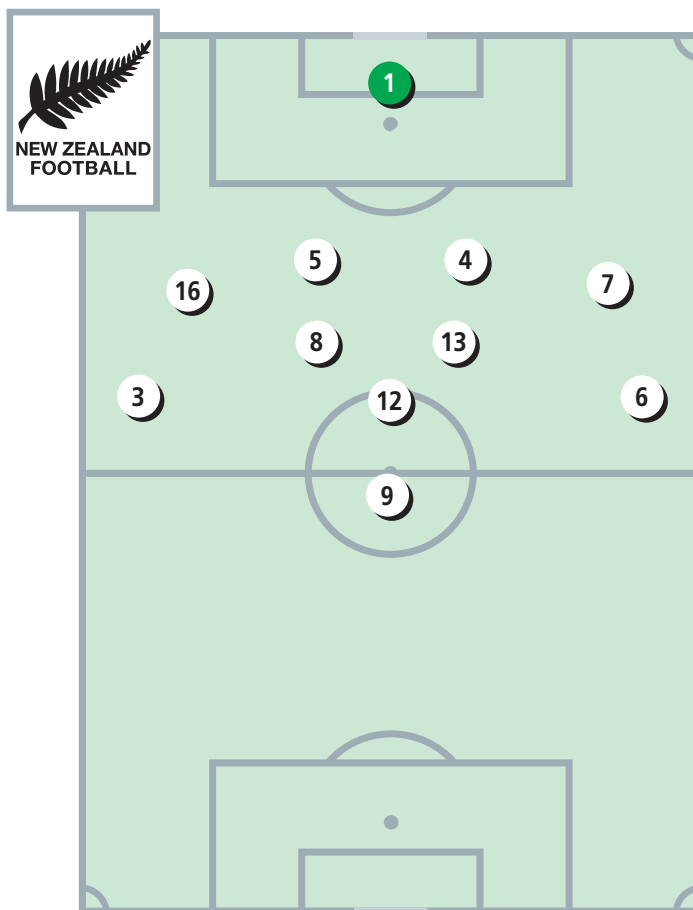
10.01.11	New Zealand v. Vanuatu	5-1 (4-0)
12.01.11	New Zealand v. Fiji	1-0 (0-0)
14.01.11	New Zealand v. American Samoa	4-0 (1-0)
16.01.11	New Zealand v. Papua New Guinea	3-0 (2-0)
19.01.11	New Zealand v. Tahiti	2-0 (2-0)

Final competition

19.06.11	Uzbekistan v. New Zealand	1-4 (1-2)
22.06.11	Czech Republic v. New Zealand	1-0 (1-0)
25.06.11	USA v. New Zealand	0-0
29.06.11	Japan v. New Zealand	6-0 (4-0)

Goalscorers

CARMICHAEL Stephen (3)	3
VALE Jordan (6)	1



Starting formation:
Japan v. New Zealand (4-2-3-1)

Appearances

No.	Pos.	Name	Date of birth	Club (Country)	Match 1	Match 2	Match 3	Match 4	Total
					UZB 4-1	CZE 0-1	USA 0-0	Last 16 JPN 0-6	
1	GK	BASALAJ Scott	19.04.1994	Team Wellington	90	90	90	90	360
2	DF	RANIGA Harshae	01.10.1994	Central Utd.	90	90	90	RES	270
3	MF	CARMICHAEL Stephen	28.03.1994	Central Utd.	67 >	90	90	90	337
4	DF	LAMBERT Reece	27.03.1994	Central Utd.	90	90	90	90	360
5	DF	ADAMS Luke C	08.05.1994	Waitakere Utd.	90	90	90	90	360
6	MF	VALE Jordan	15.01.1994	Waitakere Utd.	90	81 >	90	46 >	307
7	MF	COLVEY Kip	15.03.1994	Asia-Pacific	> 13	RES	RES	90	103
8	MF	JORDAN Rhys	19.10.1994	Forrest Hill Milford	90	90	90	46 >	316
9	MF	PAYNE Tim	10.01.1994	Waitakere Utd.	90	90	90	90	360
10	MF	HOWIESON Cameron	22.12.1994	Asia-Pacific	74 >	77 >	54 >	NEL	205
11	MF	DEBENHAM James	20.02.1994	Albany Utd.	> 23	> 13	> 36	RES	72
12	MF	EDGE Jesse	26.02.1995	Melville Utd.	90	84 >	87 >	74 >	335
13	MF	MARTIN Cameron	15.09.1994	Central Utd.	RES	RES	> 3	90	93
14	MF	HOWLETT Ryan	07.05.1994	Waitakere Utd.	RES	> 9	RES	RES	9
15	FW	STANSFIELD Dylan	13.07.1994	Forrest Hill Milford	RES	RES	RES	> 16	16
16	DF	TUILOMA Bill	27.03.1995	Asia-Pacific	77 >	90	90	90	347
17	MF	TAHAU Harley	15.01.1995	Asia-Pacific	RES	> 6	RES	> 44	50
18	MF	OPPERMAN Calvin	25.04.1994	Asia-Pacific	> 16	RES	RES	RES	16
19	FW	YAMAMOTO Ken	26.03.1994	Canterbury Utd.	RES	RES	RES	> 44	44
20	GK	ARMISTEAD Scott	15.04.1994	Oratia Utd.	RES	RES	RES	RES	0
21	GK	ANDERSON Liam	20.10.1994	Forrest Hill Milford	RES	RES	RES	RES	0

Key: GK: Goalkeeper; DF: Defender; MF: Midfielder; FW: Forward; PLA: Player; RES: Substitute; NEL: Not eligible to play; INJ: Injured; ABS: Absent; DNP: Not in line-up

Outstanding players

- 8 JORDAN Rhys: tireless, hard-running and competitive defensive central midfielder
- 9 PAYNE Tim: tireless, hard-running striker, shields the ball well
- 8 JORDAN Rhys : milieu défensif axial infatigable et fort dans les duels
- 9 PAYNE Tim : attaquant infatigable doté d'une bonne protection de balle
- 8 JORDAN, Rhys: inagotable medio-centro de contención, rápido y poderoso en el uno contra uno
- 9 PAYNE, Tim: unermüdlicher und laufstarker Angreifer mit guter Ballabdeckung



McFARLAND
Aaron
New Zealand
19.08.1972

Career as a coach

2005-2007	Central United FC
2005-2007	Auckland City FC Academy
2006-2008	Auckland City FC (assistant)
2008-2009	U-17 national team (assistant)
2010-2011	Auckland City FC
Since 2011	U-17 national team and technical director, Auckland City FC

Average age

17/00

Number of players playing abroad

0

Disciplinary record

Yellow cards	7
Red cards (indirect)	0
Red cards (direct)	0

Key points

- Basic formation: 4-2-3-1
- Strong, hard-working players
- Determination
- Disciplined, well-organised defence
- Patient build-up play from the back through the midfield
- Counter-attacks
- Rapid transition from attack to defence

- Système de jeu : 4-2-3-1
- Joueurs endurants et volontaires
- Grande détermination
- Défense disciplinée
- Construction patiente depuis l'arrière et passant par le milieu
- Bon jeu en contre
- Bon repli défensif

- Esquema táctico general: 4-2-3-1
- Impresionante capacidad de carrera de algunos jugadores
- Gran determinación
- Defensa disciplinada y bien organizada
- Paciente armado de juego desde la retaguardia, pasando por el medio campo
- Contraataque
- Rápida transición ataque-defensa

- Generelles Spielsystem: 4-2-3-1
- Grosse Lauf- und Einsatzbereitschaft der Spieler
- Grosse Einsatzbereitschaft
- Disziplinierte, gut organisierte Abwehr
- Geduldiger Spielaufbau aus der Verteidigung über das Mittelfeld
- Konterspiel
- Schnelles Umschalten von Angriff auf Abwehr

Panama

Final ranking: 16th place

Preliminary competition

10.11.10	Panama v. Honduras	1-0 (1-0)
12.11.10	Guatemala v. Panama	1-0 (0-0)
16.02.11	Panama v. Cuba	0-0
18.02.11	USA v. Panama	1-0 (0-0)
22.02.11	Costa Rica v. Panama	0-1 (0-0)
25.02.11	Canada v. Panama	1-0 (1-0)
27.02.11	Panama v. Jamaica	1-0 (1-0)

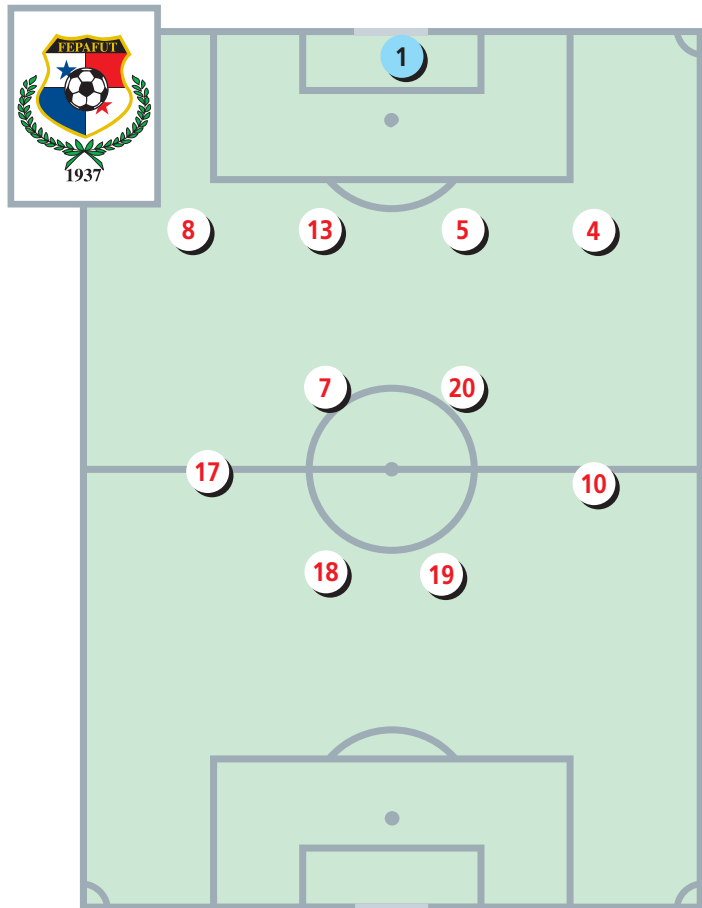
Final competition

20.06.11	Burkina Faso v. Panama	0-1 (0-1)
23.06.11	Panama v. Ecuador	1-2 (1-0)
26.06.11	Panama v. Germany	0-2 (0-2)
30.06.11	Mexico v. Panama	2-0 (1-0)

Goalscorers

AGUILAR Jorman (18)

2



Starting formation:
Mexico v. Panama (4-4-2)

Appearances

No.	Pos.	Name	Date of birth	Club (Country)	Match 1	Match 2	Match 3	Match 4				Total
					BFA 1-0	ECU 1-2	GER 0-2	Last 16 MEX 0-2				
1	GK	PICART Ivan	02.08.1994	Rio Abajo	90	90	90	90				360
2	DF	CORONADO Shaquille	20.01.1995	Arabe Unido	RES	RES	RES	RES				0
3	DF	MAUGHN Jose	09.01.1994	Chorrillo	> 1	RES	90	> 1				92
4	DF	MELLENDEZ Jordy	14.07.1994	Chepo	90	90	> 45	90				315
5	DF	CHEN Roberto C	24.05.1994	San Francisco	90	90	90	90				360
6	DF	VARGAS Anel	24.08.1994	no club affiliation	RES	RES	45 >	RES				45
7	MF	WRIGHT Dario	25.04.1994	Millenium FC	90	90	> 21	86 >				287
8	MF	CEDEÑO Juan	12.01.1994	Chorrillo	RES	> 23	69 >	90				182
9	FW	BROWNE Omar	03.05.1994	Millenium FC	90	51 exp.	NEL	NEL				141
10	MF	PINZON Darwin	02.04.1994	Sporting SM	RES	RES	82 >	76 >				158
11	MF	PAREDES Aldair	02.11.1994	Millenium FC	> 15	> 33	RES	> 14				62
12	GK	VARGAS Joseph	23.05.1994	Millenium FC	RES	RES	RES	RES				0
13	DF	NARBON Francisco	11.02.1995	Chepo	90	90	RES	90				270
14	FW	SAMMS Edson	27.03.1995	San Francisco	RES	RES	> 8	> 4				12
15	FW	PIGGOTT Romario	17.07.1995	Chepo	> 1	> 12	RES	RES				13
16	DF	GOOT Alonzo	26.08.1994	Cidlon FC	90	90	90	RES				270
17	MF	SANTAMARIA Bryan	12.05.1994	San Francisco	75 >	57 >	90	89 >				311
18	FW	AGUILAR Jorman	11.09.1994	Rio Abajo	89 >	78 >	90	90				347
19	FW	STEPHENS Alfredo	25.12.1994	Rio Abajo	89 >	67 >	90	90				336
20	MF	GONZALEZ Alexander	14.12.1994	Rio Abajo	90	90	90	90				360
21	GK	MELLENDEZ Martin	23.03.1995	Bagoso FC	RES	RES	RES	RES				0

Key: GK: Goalkeeper; DF: Defender; MF: Midfielder; FW: Forward; PLA: Player; RES: Substitute; NEL: Not eligible to play; INJ: Injured; ABS: Absent; DNP: Not in line-up

Outstanding players

- 10 PINZON Darwin: mobile left-sided midfielder with good dribbling skills and technique
- 18 AGUILAR Jorman: athletic striker, quick off the mark, good shooting technique
- 19 STEPHENS Alfredo: athletic striker with good dribbling skills and vision
- 10 PINZON Darwin : milieu gauche vif, technique et bon dribbleur
- 18 AGUILAR Jorman : attaquant dynamique et athlétique ; bonne frappe de balle
- 19 STEPHENS Alfredo : attaquant athlétique et bon dribbleur ; bonne vision du jeu
- 10 PINZÓN, Darwin: extremo izquierdo dinámico, habilidoso y de depurada técnica
- 18 AGUILAR, Jorman: atlético atacante de gran llegada y perfecto disparo
- 19 STEPHENS, Alfredo: fornido ariete de gran talento y buena visión de juego
- 10 PINZON Darwin: wendiger und dribbelstarker linker Mittelfeldspieler mit guter Technik
- 18 AGUILAR Jorman: antrittsschneller und athletischer Angreifer mit guter Schusstechnik
- 19 STEPHENS Alfredo: dribbelstarker und athletischer Angreifer mit guter Spielübersicht



DELY VALDÉS Jorge
Panama
12.03.1967

Career as a coach

2006	National "A" team (assistant)
2006	U-17 national team
2007	U-20 national team (assistant)
Since 2009	U-17 national team

Average age

16/10

Number of players playing abroad

0

Disciplinary record

Yellow cards	5
Red cards (indirect)	0
Red cards (direct)	1

Key points

- Basic formation: 4-4-2
- Compact defence
- Deep defensive block
- Constructive build-up play
- Rapid transition from attack to defence
- Strong, hard-working players
- Determination

- Système de jeu : 4-4-2
- Défense compacte
- Bloc défensif bas
- Jeu posé et construit
- Bon repli défensif
- Joueurs endurants et volontaires
- Grande détermination

- Esquema táctico general: 4-4-2
- Defensa compacta
- Línea defensiva rezagada
- Armado equilibrado
- Rápida transición ataque-defensa
- Impresionante capacidad de carrera de algunos jugadores
- Gran determinación

- Generelles Spielsystem: 4-4-2
- Kompaktes Defensivverhalten
- Tief stehende Abwehr
- Überlegter Spielaufbau
- Schnelles Umschalten von Angriff auf Abwehr
- Grosse Lauf- und Einsatzbereitschaft der Spieler
- Grosse Einsatzbereitschaft

Rwanda

Final ranking: 22nd place

Preliminary competition

08.01.11	Rwanda v. Burkina Faso	2-1 (1-0)
11.01.11	Rwanda v. Egypt	1-0 (1-0)
14.01.11	Rwanda v. Senegal	0-1 (0-0)
19.01.11	Côte d'Ivoire v. Rwanda	0-1 (0-0)
22.01.11	Rwanda v. Burkina Faso	1-2 (0-0)

Final competition

19.06.11	Rwanda v. England	0-2 (0-0)
22.06.11	Uruguay v. Rwanda	1-0 (0-0)
25.06.11	Canada v. Rwanda	0-0

Goalscorers

-



Starting formation:
Rwanda v. England (4-2-3-1)


Appearances

No.	Pos.	Name	Date of birth	Club (Country)	Match 1	Match 2	Match 3					Total		
					ENG 0-2	URU 0-1	CAN 0-0							
1	GK	NTALIBI Steven	22.12.1994	SEC	RES	RES	RES							0
2	DF	RUSHESHANGOGA Michel	25.08.1994	Féd. Rwandaise de Footb. Assoc.	90	90	NEL							180
3	DF	NDAYISHIMIYE Celestin	11.10.1995	Féd. Rwandaise de Footb. Assoc.	RES	RES	RES							0
4	DF	HABYARIMANA Eugene	29.10.1994	SEC	RES	RES	90							90
5	FW	NSABIMANA Eric	11.10.1994	SEC	90	90	90							270
6	MF	NDATIMANA Robert	11.09.1995	Féd. Rwandaise de Footb. Assoc.	90	90	90							270
7	FW	TIBINGANA Mwesigye	28.08.1994	Proline (UGA)	62 >	90	84 >							236
8	DF	BAYISENGE Emery C	02.11.1994	Féd. Rwandaise de Footb. Assoc.	90	90	90							270
9	FW	KABANDA Bonfils	18.09.1994	Nancy (FRA)	90	90	77 >							257
10	MF	BUTEERA Andrew	03.10.1994	Proline (UGA)	90	74 >	90							254
11	FW	MUGABO Alfred	09.10.1995	Arsenal (ENG)	RES	> 16	> 13							29
12	FW	MICO Justin	21.12.1994	Féd. Rwandaise de Footb. Assoc.	85 >	90	68 >							243
13	MF	TURATSINZE Heritier	30.10.1994	SEC	90	> 68	90							248
14	MF	BENEDATA Janvier	12.08.1995	APR FC	RES	RES	> 6							6
15	DF	USENGIMANA Faustin	11.06.1994	Rayon Sports	RES	22 >	ABS							22
16	DF	RUSINGIZANDEKWE J. M.	01.07.1994	Malinois (BEL)	90	90	90							270
17	FW	KAKIRA Sulaiman	30.03.1995	APR FC	> 5	RES	RES							5
18	GK	NZARORA Marcel	22.11.1994	Féd. Rwandaise de Footb. Assoc.	90	90	90							270
19	FW	ITANGISHAKA Ibrahim	16.09.1994	SEC	> 28	RES	RES							28
20	FW	RUHINDA Farouk	18.09.1994	Express (UGA)	RES	RES	> 22							22
21	GK	HATEGIKIMANA Kabes	18.04.1994	Féd. Rwandaise de Footb. Assoc.	RES	RES	RES							0

Key: GK: Goalkeeper; DF: Defender; MF: Midfielder; FW: Forward; PLA: Player; RES: Substitute; NEL: Not eligible to play; INJ: Injured; ABS: Absent; DNP: Not in line-up

Outstanding players

- 10 BUTEERA Andrew: fast attack-minded central midfielder with good dribbling skills
- 10 BUTEERA Andrew : milieu offensif axial rapide et bon dribbleur
- 10 BUTEERA, Andrew: centrocampista con gran llegada al área rival, rápido y de grandes quiebros
- 10 BUTEERA Andrew: schneller und dribbelstarker, offensiver zentraler Mittelfeldspieler



TARDY Richard
France
29.08.1950

Career as a coach

1979-1997	various youth national teams of France (assistant and technical executive)
1997-2000	"A" National team of Morocco
2000-2001	"A" National team of UAE (assistant)
2001-2002	Aris Thessaloniki FC, Greece
2002-2004	"A" National team of Lebanon
2004-2005	Africa Sports National, Côte d'Ivoire
2005-2007	Al-Wahda, UAE
2007-2008	Umm Salal, Qatar
2008-2009	OC Khouribga, Morocco
2009-2010	AS Saint-Étienne, France (technical staff)
Since 2010	U-17 national team

Average age

16/07

Number of players playing abroad

6

Disciplinary record

Yellow cards	4
Red cards (indirect)	0
Red cards (direct)	0

Key points

- Basic formation: 4-2-3-1
- Disciplined, well-organised defence
- Patient build-up play from the back through the midfield
- Effective use of full-backs
- Long-range shots
- Determination

- Système de jeu : 4-2-3-1
- Défense disciplinée
- Construction patiente depuis l'arrière et passant par le milieu
- Participation active des latéraux
- Tirs de loin
- Grande détermination

- Esquema táctico general: 4-2-3-1
- Defensa disciplinada y bien organizada
- Paciente armado de juego desde la retaguardia, pasando por el medio campo
- Intervención eficiente de los zagueros laterales
- Remates de distancia
- Gran determinación

- Generelles Spielsystem: 4-2-3-1
- Disziplinierte, gut organisierte Abwehr
- Geduldiger Spielaufbau aus der Verteidigung über das Mittelfeld
- Effektives Einschalten der Aussenverteidiger
- Distanzschüsse
- Grosse Einsatzbereitschaft

Uruguay

Final ranking: 2nd place

Preliminary competition

15.03.11	Bolivia v. Uruguay	0-2 (0-2)
18.03.11	Argentina v. Uruguay	1-2 (1-1)
21.03.11	Ecuador v. Uruguay	1-0 (1-0)
24.03.11	Uruguay v. Peru	0-3 (0-2)
28.03.11	Brazil v. Uruguay	0-0
31.03.11	Argentina v. Uruguay	1-1 (0-0)
03.04.11	Paraguay v. Uruguay	1-3 (0-1)
06.04.11	Uruguay v. Colombia	3-2 (2-1)
09.04.11	Ecuador v. Uruguay	1-1 (0-1)

Final competition

19.06.11	Uruguay v. Canada	3-0 (0-0)
22.06.11	Uruguay v. Rwanda	1-0 (0-0)
25.06.11	Uruguay v. England	0-2 (0-1)
29.06.11	Congo v. Uruguay	1-2 (0-0)
03.07.11	Uruguay v. Uzbekistan	2-0 (1-0)
07.07.11	Uruguay v. Brazil	3-0 (1-0)
10.07.11	Uruguay v. Mexico	0-2 (0-1)

Goalscorers

ALVAREZ Elbio (8)	2
MENDEZ Guillermo (10)	2
AGUIRRE Rodrigo (11)	1
CHARMONI Santiago (16)	1
MASCIA Juan Cruz (13)	1
MOREIRA Maximiliano (6)	1
PAIS Leonardo (7)	1
SAN MARTIN (19)	1
SILVA Gaston (3)	1



Starting formation:
Uruguay v. Mexico (4-5-1) / (4-4-2)

Appearances

No.	Pos.	Name	Date of birth	Club (Country)	Match 1	Match 2	Match 3	Match 4	Match 5	Match 6	Match 7	Total
					CAN 3-0	RWA 1-0	ENG 0-2	CGO Last 16 2-1	UZB ¼-Final 2-0	BRA ½-Final 3-0	MEX Final 0-2	
1	GK	CUBERO Jonathan	15.01.1994	Cerro	90	90	90	90	90	90	90	630
2	DF	VELAZQUEZ Emiliano	C 30.04.1994	Danubio	45 >	ABS	90	90	20 >	90	90	425
3	DF	SILVA Gaston	C 05.03.1994	Defensor Sporting	90	90	90	90	90	90	90	630
4	DF	TABAREZ Agustin	15.10.1994	Nacional	RES	RES	RES	RES	RES	RES	RES	0
5	MF	RATTI Heber	05.04.1994	River Plate	> 45	RES	90	RES	> 28	90	RES	253
6	DF	MOREIRA Maximiliano	11.06.1994	Nacional	RES	> 27	> 27	88 >	90	81 >	69 >	382
7	MF	PAIS Leonardo	07.07.1994	Defensor Sporting	90	90	63 >	90	90	90	90	603
8	MF	ALVAREZ Elbio	13.06.1994	Penarol	90	77 >	> 45	90	73 >	68 >	90	533
9	FW	CORTELEZZI Sergio	09.09.1994	Nacional	RES	> 13	90	RES	RES	RES	RES	103
10	MF	MENDEZ Guillermo	26.08.1994	Nacional	> 26	> 45	76 >	> 45	> 17	> 22	79 >	310
11	FW	AGUIRRE Rodrigo	01.10.1994	Liverpool Montevideo	90	63 >	> 14	90	90	90	26 >	463
12	GK	DE AMORES Guillermo	19.10.1994	Liverpool Montevideo	RES	RES	RES	RES	RES	RES	RES	0
13	FW	MASCIA Juan Cruz	03.01.1994	Miramar Misiones	90	90	RES	ABS	RES	RES	RES	180
14	DF	CARRERA Santiago	05.03.1994	River Plate	> 16	90	RES	RES	RES	RES	RES	106
15	MF	VARELA Jim	16.10.1994	Penarol	74 >	90	RES	90	90	NEL	90	434
16	FW	CHARAMONI Santiago	28.01.1994	Defensor Sporting	RES	RES	RES	45 >	62 >	45 >	> 11	163
17	DF	RODRIGUEZ Gianni	07.06.1994	Danubio	90	90	90	90	90	90	90	630
18	MF	CANOBRA Sebastian	03.11.1994	Deportivo Atenas	RES	RES	90	> 2	> 70	> 9	> 21	192
19	FW	SAN MARTIN Juan	20.01.1994	Penarol	64 >	45 >	45 >	RES	RES	> 45	> 64	263
20	DF	FURIA Alejandro	15.03.1994	Penarol	90	90	90	90	90	90	90	630
21	GK	RODRIGUEZ Gaston	12.02.1994	Defensor Sporting	RES	RES	RES	RES	RES	RES	RES	0

Key: GK: Goalkeeper; DF: Defender; MF: Midfielder; FW: Forward; PLA: Player; RES: Substitute; NEL: Not eligible to play; INJ: Injured; ABS: Absent; DNP: Not in line-up

Outstanding players

- 8 ALVAREZ Elbio: hard-running and competitive right-sided midfielder with good vision and technique
 - 1 CUBERO Jonathan: reliable goalkeeper with good reactions, positional play and quick distribution who excels in one-on-one situations
 - 3 SILVA Gaston: competitive central defender, strong in the air, good positional play
 - 11 AGUIRRE Rodrigo: tireless attacker with good dribbling skills and technique, strong in the air
-
- 8 ÁLVAREZ Elbio : milieu droit technique, endurant et solide dans les duels ; bonne vision du jeu
 - 1 CUBERO Jonathan : gardien sûr et fort en situation de un-contre-un ; bon placement et bons réflexes ; relance rapide
 - 3 SILVA Gaston : arrière central solide dans les duels, au sol comme dans les airs ; bon placement
 - 11 AGUIRRE Rodrigo : attaquant infatigable, technique et bon dribbleur ; bon jeu de tête
-
- 8 ÁLVAREZ, Elbio: mediocentro diestro de gran técnica, fuerza y entrega que sabe leer el partido
 - 1 CUBERO, Jonathan: arquero de grandes reflejos y mejor posicionamiento bajo palos; destaca en el uno contra uno y por lanzar rápido al equipo
 - 3 SILVA, Gastón: poderoso central tanto en el cuerpo a cuerpo como en el juego aéreo; sabe cubrir su demarcación
 - 11 AGUIRRE, Rodrigo: incansable y habilidoso ariete, muy peligroso con la testa
-
- 8 ALVAREZ Elbio: lauf- und zweikampfstarker rechter Mittelfeldspieler mit guter Spielübersicht und Technik
 - 1 CUBERO Jonathan: reaktionsschneller und sicherer Torhüter mit gutem Stellungsspiel und rascher Ballverteilung; stark in Eins-gegen-eins-Situationen
 - 3 SILVA Gaston: zweikampf- und kopfballstarker zentraler Verteidiger mit gutem Positionsspiel
 - 11 AGUIRRE Rodrigo: unermüdlicher, dribbel- und kopfballstarker Angreifer mit guter Technik



COITO Fabián
Uruguay
17.03.1967

Career as a coach

- 2000-2004 various youth teams
Central Español FC
- 2005-2006 various youth teams
C.A. Peñarol
- 2007-2009 U-15 national team
- Since 2010 U-17 national team

Average age

17/01

Number of players playing abroad

0

Disciplinary record

- Yellow cards 14
- Red cards (indirect) 0
- Red cards (direct) 0

Key points

- Basic formation: 4-4-2
 - Compact defence
 - Counter-attacks
 - Attacks through the middle
 - Rapid transition from attack to defence
 - Influential goalkeeper: J. CUBERO (1)
 - Excellent defensive play (positional play, one-on-one situations)
 - Strong, hard-working players
 - Determination
-
- Esquema táctico general: 4-4-2
 - Defensa compacta
 - Contraataque
 - Ataques por el centro
 - Rápida transición ataque-defensa
 - Intervenciones decisivas del guardameta: J. CUBERO (1)
 - Excelente defensa (emplazamiento, uno contra uno)
 - Impresionante capacidad de carrera de algunos jugadores
 - Gran determinación
-
- Système de jeu : 4-4-2
 - Défense compacte
 - Bon jeu en contre
 - Bonnes attaques axiales
 - Bon repli défensif
 - Gardien de but décisif : J. CUBERO (1)
 - Excellente défense (placement, un contre un)
 - Joueurs endurants et volontaires
 - Grande détermination
-
- Generelles Spielsystem: 4-4-2
 - Kompaktes Defensivverhalten
 - Konterspiel
 - Angriffsspiel durch die Mitte
 - Schnelles Umschalten von Angriff auf Abwehr
 - Einflussreicher Torhüter: J. CUBERO (1)
 - Ausgezeichnetes Abwehrverhalten (Stellungsspiel, Zweikämpfe)
 - Grosse Lauf- und Einsatzbereitschaft der Spieler
 - Grosse Einsatzbereitschaft

USA

Final ranking: 12th place

Preliminary competition

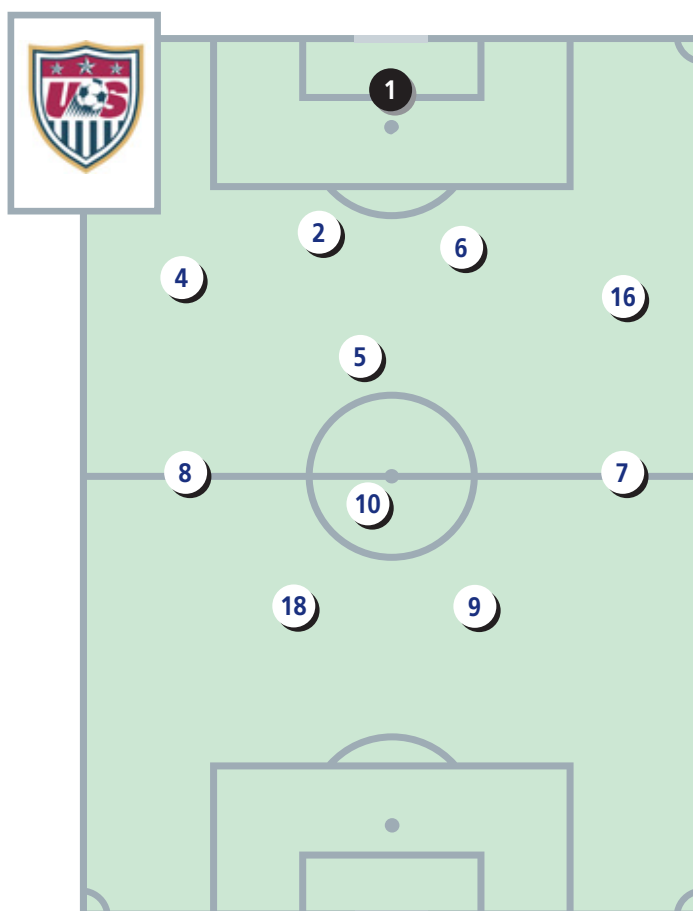
14.02.11	Cuba v. USA	1-3 (0-1)
18.02.11	USA v. Panama	1-0 (0-0)
22.02.11	USA v. El Salvador	3-2 a.e.t. (1-1, 1-1)
25.02.11	USA v. Jamaica	2-0 (1-0)
27.02.11	Canada v. USA	0-3 a.e.t.

Final competition

19.06.11	USA v. Czech Republic	3-0 (1-0)
22.06.11	USA v. Uzbekistan	1-2 (0-1)
25.06.11	USA v. New Zealand	0-0
30.06.11	Germany v. USA	4-0 (3-0)

Goalscorers

KOROMA Alfred (7)	2
GUIDO Alejandro (10)	1
RODRIGUEZ Esteban (8)	1

Starting formation:
Germany v. USA (4-4-2)


Appearances

No.	Pos.	Name	Date of birth	Club (Country)	Match 1	Match 2	Match 3	Match 4	Total
					CZE 0-3	UZB 1-2	NZL 0-0	GER 0-4	
1	GK	McINTOSH Kendall	24.01.1994	Mustang Academy	90	90	90	90	360
2	DF	CARROLL Zachary	16.03.1994	Vardar	90	90	90	90	360
3	DF	SMITH Nathan	18.10.1994	California Odyssey	RES	> 45	RES	> 45	90
4	DF	AMON Joseph	14.06.1994	South Carolina Utd.	90	45 >	90	45 >	270
5	MF	DUNN Matthew	13.01.1994	FC Cologne (GER)	90	90	90	90	360
6	DF	FEHR Mobi	13.12.1994	Tokyo Verdy (JPN)	90	90	90	90	360
7	FW	KOROMA Alfred	19.04.1994	Solar	> 3	> 45	90	90	228
8	MF	RODRIGUEZ Esteban	11.02.1994	Cosmos Academy West	90	45 >	90	90	315
9	FW	RODRIGUEZ Mario	12.05.1994	Central Aztecs	87 >	90	87 >	57 >	321
10	MF	GUIDO Alejandro	22.03.1994	Aztecs	74 >	82 >	90	90	336
11	MF	PELOSI Marc	17.06.1994	De Anza Force	90	90	68 2YR	NEL	248
12	GK	PINA Fernando	29.01.1994	Houston Dynamo	RES	RES	RES	RES	0
13	MF	MELO Nico	18.04.1994	Florida Rush	> 1	> 8	RES	> 36	45
14	MF	SALKICIC Tarik	03.06.1994	Strictly Soccer	> 16	RES	RES	RES	16
15	DF	MION Alessandro	23.01.1994	Kendall Soccer Coalition	RES	RES	> 3	RES	3
16	DF	ACOSTA Kellyn	24.07.1995	FC Dallas	90	90	90	90	360
17	MF	SOULDERS Andrew	26.02.1994	Columbus Crew	RES	RES	RES	RES	0
18	FW	ARRIOLA Paul	05.02.1995	Arsenal	89 >	90	RES	54 >	233
19	FW	McBEAN Jack	15.12.1994	Los Angeles Galaxy	RES	RES	RES	> 33	33
20	MF	SERNA Dillon	25.03.1994	Colorado Rapids	RES	RES	RES	RES	0
21	GK	HAMILTON Wade	15.09.1994	Arsenal	RES	RES	RES	RES	0

Key: GK: Goalkeeper; DF: Defender; MF: Midfielder; FW: Forward; PLA: Player; RES: Substitute; NEL: Not eligible to play; INJ: Injured; ABS: Absent; DNP: Not in line-up

Outstanding players

- 10 GUIDO Alejandro: attacking midfielder with good dribbling skills, vision and passing
- 11 PELOSI Marc: versatile left-sided midfielder with good technique and a firm grasp of tactics
- 10 GUIDO Alejandro : milieu offensif bon dribbleur ; bon jeu de passes et bonne vision du jeu
- 11 PELOSI Marc : milieu gauche technique et polyvalent ; excellent sens tactique
- 10 GUIDO, Alejandro: medio ofensivo de excelente técnica y buenos pases; sabe leer el partido
- 11 PELOSI, Marc: versátil volante izquierdo con grandes dotes técnicas y tácticas
- 10 GUIDO Alejandro: dribbelstarker offensiver Mittelfeldspieler mit guter Spielübersicht und gutem Passspiel
- 11 PELOSI Marc: flexibler, technisch und taktisch starker linker Mittelfeldspieler



CABRERA
Wilmer
Colombia
15.09.1967

Career as a coach

2006-2007 B.W. Gottschee
2007 U-18 national team
Since 2007 U-17 national team

Average age

17/01

Number of players playing abroad

2

Disciplinary record

Yellow cards 4
Red cards (indirect) 1
Red cards (direct) 0

Key points

- Basic formation: 4-4-2
- Deep defensive block
- Effective use of full-backs
- Athletic players
- Excellent team spirit
- Disciplined, well-organised defence
- Attacks using the width
- Système de jeu : 4-4-2
- Bloc défensif bas
- Participation active des latéraux
- Joueurs athlétiques
- Excellent esprit d'équipe
- Défense disciplinée
- Offensives utilisant la largeur
- Esquema táctico general: 4-4-2
- Línea defensiva rezagada
- Intervención eficiente de los zagueros laterales
- Jugadores atléticos
- Excelente espíritu de equipo
- Defensa disciplinada y bien organizada
- Ataques por las bandas
- Generelles Spielsystem: 4-4-2
- Tief stehende Abwehr
- Effektives Einschalten der Aussenverteidiger
- Athletische Spieler
- Stark ausgeprägter Teamgeist
- Disziplinierte, gut organisierte Abwehr
- Angriffsspiel über die Flügel

Uzbekistan

Final ranking: 6th place



Starting formation:
Uruguay v. Uzbekistan (4-4-2)

Preliminary competition

19.10.09	Uzbekistan v. Pakistan	3-0 (1-0)
21.10.09	Uzbekistan v. Kuwait	3-0 (1-0)
23.10.09	Afghanistan v. Uzbekistan	0-4 (0-3)
27.10.09	Saudi Arabia v. Uzbekistan	0-0
24.10.10	Uzbekistan v. Indonesia	3-0 (1-0)
26.10.10	Uzbekistan v. Jordan	0-0
28.10.10	Uzbekistan v. Tajikistan	8-1 (4-0)
01.11.10	Uzbekistan v. Syria	2-1 (1-0)
04.11.10	Uzbekistan v. Australia	2-1 (1-1)
07.11.10	Uzbekistan v. Korea DPR	0-2 (0-0)

Final competition

19.06.11	Uzbekistan v. New Zealand	1-4 (1-2)
22.06.11	USA v. Uzbekistan	1-2 (0-1)
25.06.11	Czech Republic v. Uzbekistan	1-2 (1-1)
29.06.11	Uzbekistan v. Australia	4-0 (2-0)
03.07.11	Uruguay v. Uzbekistan	2-0 (1-0)

Goalscorers

KHAKIMOV Timur (11)	3
MAKHSTALIEV Abbosbek (6)	3
DAVLATOV Bobir (13)	1
YARBKOV Davlatbek (20)	1
own goal (AUS)	1

Appearances

No.	Pos.	Name	Date of birth	Club (Country)	Match 1	Match 2	Match 3	Match 4	Match 5	Total
					NZL 1-4	USA 2-1	CZE 2-1	Last 16 AUS 4-0	¼-Final URU 0-2	
1	GK	SMORODIN Sergey	15.02.1994	Pakhtakor Tashkent	RES	RES	RES	RES	RES	0
2	DF	JURABAEV Mirzamurod	31.05.1994	Nasaf Qarshi	90	> 1	RES	RES	> 14	105
3	DF	RAKHMANOV Sardor	09.07.1994	Mashal Mubarek	NEL	90	90	90	90	360
4	DF	HAYDAROV Ravshanjon	01.06.1994	Rep. College of Olympic Reserve	90	89 >	INJ	INJ	INJ	179
5	DF	MANSUROV Asiljon	04.08.1994	Football Boarding School Yangiyer	90	90	90	90	90	450
6	MF	MAKHSTALIEV Abbosbek	12.01.1994	Pakhtakor Tashkent	NEL	90	90	84 >	90	354
7	MF	MURATOV Azizbek	21.01.1994	Bukhara	90	90	84 >	90	62 >	416
8	MF	SABIRKHODJAEV Sardor	06.11.1994	Pakhtakor Tashkent	82 >	90	90	90	90	442
9	MF	KHOLMURODOV Kholmurod	29.06.1994	Mashal Mubarek	57 >	60 >	71 >	90	65 >	343
10	FW	KAMOLOV Nodirhon	22.10.1994	Rep. College of Olympic Reserve	> 7	RES	RES	RES	RES	7
11	FW	KHAKIMOV Timur	23.08.1994	Pakhtakor Tashkent	83 >	82 >	89 >	89 >	90	433
12	GK	KHOLMURODOV Ganisher	29.11.1994	Mashal Mubarek	90	90	90	90	90	450
13	MF	DAVLATOV Bobir	01.03.1996	Mashal Mubarek	90	90	90	22 >	76 >	368
14	DF	MIRABDULLAEV Javlon	19.03.1994	Bunyodkor	90	90	90	90	90	450
15	FW	KHAKIMOV Jasurbek	24.05.1994	Rep. College of Olympic Reserve	RES	RES	> 1	> 6	> 25	32
16	DF	ASKAROV Khasan	17.04.1994	Bunyodkor	RES	RES	RES	RES	RES	0
17	MF	USMANKHODJAEV Dior	07.02.1994	Rep. College of Olympic Reserve	RES	RES	RES	> 1	RES	1
18	MF	UBAYDULLAEV Muhsinjon	15.07.1994	Pakhtakor Tashkent	> 8	> 8	90	90	90	286
19	FW	URINBOEV Zabikhilllo	30.03.1995	Bunyodkor	90	RES	> 6	RES	RES	96
20	MF	YARBKOV Davlatbek	27.09.1994	Neftchi Fergana	> 33	> 30	> 19	> 68	> 28	178
21	GK	ABDULJALILOV Abdumavlon	22.12.1994	Pakhtakor Tashkent	RES	RES	RES	RES	RES	0

Key: GK: Goalkeeper; DF: Defender; MF: Midfielder; FW: Forward; PLA: Player; RES: Substitute; NEL: Not eligible to play; INJ: Injured; ABS: Absent; DNP: Not in line-up

Outstanding players

- 11 KHAKIMOV Timur: fast attacker with good dribbling and shooting skills, good technique
 - 6 MAKHSTALIEV Abbosbek: athletic and versatile midfielder with good technique, dangerous in front of goal
 - 7 MURATOV Azizbek: fast, energetic and competitive midfielder with good range of passing
- 11 KHAKIMOV Timur : attaquant rapide et technique ; bons dribbles et bonne frappe
 - 6 MAKHSTALIEV Abbosbek : milieu de terrain athlétique, polyvalent, technique et dangereux devant le but
 - 7 MURATOV Azizbek : milieu de terrain rapide, endurant et solide dans les duels ; bon jeu de passes
- 11 KHAKIMOV, Timur: veloz atacante, habilidoso y de fuerte disparo
 - 6 MAKHSTALIEV, Abbosbek: corpulento centrocampista de corte ofensivo, muy técnico, polivalente y letal de cara a puerta
 - 7 MURATOV, Azizbek: centrocampista rápido e insuperable en el cuerpo a cuerpo capaz de dar pases precisos
- 11 KHAKIMOV Timur: schneller, dribbel- und schussstarker Angreifer mit guter Technik
 - 6 MAKHSTALIEV Abbosbek: athletischer, flexibler und torgefährlicher Mittelfeldspieler mit guter Technik
 - 7 MURATOV Azizbek: schneller, lauf- und zweikampfstarker Mittelfeldspieler mit gutem Passspiel



EVSTAFEEV Aleksey
Uzbekistan
28.12.1967

Career as a coach

Since 2010 U-17 national team

Average age

16/11

Number of players playing abroad

0

Disciplinary record

Yellow cards

6

Red cards (indirect)

0

Red cards (direct)

0

Key points

- Basic formation: 4-4-2
 - Disciplined, well-organised defence
 - Midfield pressing
 - Patient build-up play from the back through the midfield
 - Good individual technique
 - Excellent team spirit
 - Assured combination play
 - Rapid transition from attack to defence
- Système de jeu : 4-4-2
 - Défense disciplinée
 - Pressing au milieu
 - Construction patiente depuis l'arrière et passant par le milieu
 - Bonne technique individuelle
 - Excellent esprit d'équipe
 - Bonne construction
 - Bon repli défensif
- Esquema táctico general: 4-4-2
 - Defensa disciplinada y bien organizada
 - Presión de la línea media
 - Paciente armado de juego desde la retaguardia, pasando por el medio campo
 - Excelente técnica individual
 - Excelente espíritu de equipo
 - Hábil juego de combinaciones
 - Rápida transición ataque-defensa
- Generelles Spielsystem: 4-4-2
 - Disziplinierte, gut organisierte Abwehr
 - Mittelfeldpressing
 - Geduldiger Spielaufbau aus der Verteidigung über das Mittelfeld
 - Gute individuelle Technik
 - Stark ausgeprägter Teamgeist
 - Sicheres Kombinationsspiel
 - Schnelles Umschalten von Angriff auf Abwehr

The FIFA delegation

FIFA President & Secretary General

President	BLATTER Joseph S., FIFA
Secretary General	VALCKE Jérôme, FIFA

Organising Committee

Acting chairman	CHUNG David, Papua New Guinea
Deputy chairman	OGURA Junji, Japan
Members	JAMES Anthony, Jamaica CAMARA Almamy Kabele, Guinea ASFURA Alfredo, Chile TRONQUET Jacques, Vanuatu DELFINO Nicolas, Peru AL ABID Hussain Saeed M., Iraq MUIÑO John, Namibia THAPA Ganesh, Nepal DE MARIA Decio, Mexico
LOC Member	

Referees Committee

Chairman	VILLAR LLONA Angel Maria, Spain
Deputy chairman	TEIXEIRA Ricardo Terra, Brazil
Members	SENE Badara, Senegal KAMIKAWA Toru, Japan MALTOCK Lambert, Vanuatu

Disciplinary Committee

SAHU KHAN Muhammad, Fiji
HADDADJ Hamid, Algeria
EDWARDS Mike, USA

Appeal Committee

Chairman	MUSSENDEN Larry, Bermuda
----------	--------------------------

General Coordinators

JOHN Windsor, Malaysia
MORETTI Gary, Australia
WANGEL Lennart, Finland
MORTAGY Khaled, Egypt
ANAGNOSTOU Michail, Greece
PAUL Russell, South Africa

Assistant General Coordinators

SHIMIZU Kazumi, Japan
ENGELBRECHT Gregory, FIFA
BARKER John, USA
ELY Rachel, United Kingdom
YU Jinho, Korea Republic
HAMMOND Perry, USA
ROTH Renata, Germany

Technical Study Group

TSG members	CUBILLAS Teofilo, Peru CORNEAL Alvin, Trinidad and Tobago HUSSEIN Abdel Moneim, Sudan KWOK Ka Ming, Hong Kong MELENDEZ Gines, Spain RUTTENSTEINER Willi, Austria JACQUEMET Patrick, Tahiti RYSER Dany, Switzerland
-------------	---

Medical Officers

FIFA medical officers	ZERGUINI Abdelmajid Yacine, Algeria AHMED Hosny Abdelrahman, Egypt EDWARDS Tony, New Zealand AL RIYAMI Masoud, Oman PANGRAZIO Osvaldo, Paraguay AOKI Haruhito, Japan PEDRINELLI Andre, Brazil
-----------------------	---

Directors

Director of Competitions	FAHMY Mustapha, FIFA
--------------------------	----------------------

Competitions

Project lead	MAYER-VORFELDER Marion, FIFA
Competitions Manager	SCHUMACHER John, FIFA
Administrator	SMITH Maryann, FIFA

Refereeing

Referee Coordinator	TRESACO GRACIA Fernando, FIFA
Referee administration	PILOT Claudio, FIFA OTERO Javier, FIFA

Technical Study Group Staff

TSG Director	BRIGGER Jean-Paul, FIFA
TSG Coordinator	BRANTSCHEN Roberto T., FIFA
TSG Report Production	SIEBOTH Rolf, FIFA
Video analyst	CLEMENS Christofer, Germany

Security

Head of Security	EATON Chris, FIFA
Liaison officers for security matters	DUMORTIER Serge, FIFA MENA CANIZARES Javier, Spain EL GUINDY Adnan, Egypt
FIFA security officers	VAN RHEE Will, Netherlands UZCATEGUI Rigoberto, Venezuela ESTRADA Victor, Guatemala MAVROKOUKOU LAKIS Emmanouil, Greece LARDI Pierino, Switzerland KUCHENBECKER Michael, Germany AL QTAISHAT Ahmad, Jordan SANGSTER Duncan, United Kingdom STEANS Terry, USA SHEEHAN Dale, Canada

Special Events & Guest Management

FIFA protocol officer	IBARRA Jose, FIFA
-----------------------	-------------------

Member Associations & Development

Medical coordinator	KOENIG Anja, FIFA
---------------------	-------------------

Marketing

Head of Department	TAKAHASHI Oliver, FIFA
Marketing event management	NUSSBAUMER Martin, FIFA HOELLERL Christina, FIFA
FIFA marketing manager (HQ)	PARK Myoung, FIFA
FIFA marketing venue managers	DE REDELIJKHEID Frank, FIFA ISERE Laurence, FIFA MARINI Luis Otavio, Brazil THOMAS William, FIFA WEBER Raphaél, FIFA THURSTON Nick, New Zealand
FIFA marketing venue coordinators	GONZALES OROZCO Cesar, Mexico GARCIA ISLAS Miguel Angel, Mexico GARZA QUIROGA Bernardo, Mexico LUCIO CENTENO Myriam, Mexico PEREZ PELCASTRE Miguel A., Mexico ALVARADO NAVA Elibet, Mexico DE LOURDES Alanqs, Mexico

TV

CALDER Paul, FIFA

Finance & Controlling

KUTSCHKE Evelyn, FIFA GLOOR Vanessa, FIFA
--

Event IT

Event IT manager	KADERLI Rolf, FIFA
------------------	--------------------

Logistics

KOLOVELONIS Georgios, FIFA AVILA Gualfrido, FIFA

Travel

Travel and transportation	WIRZ Marco, FIFA GARAVELLI Guillermo, FIFA SERRES Christophe, France
---------------------------	--

Communications & Public Affairs

Media/communications manager	FISCHER Delia, FIFA
FIFA media officers	BENOIT Pierre, Switzerland BOYS Michael, Chile DE BACKER Thierry, Belgium KUKAWKA Christophe, France MAKAMBIRA Kennedy, Zimbabwe WEBER Rodrigo, Brazil SINI Milo, USA

Content Management Services

LAROCHE Chris, FIFA PETERMANN Dominik, FIFA
--

New Media

Editors	MUELLER Ruediger, FIFA FONTELA Jonah, USA ZANDRINO Diego, Argentina NGUYEN Thanh, Germany DUBOSC Baptiste, France GIAMPETRO Giancarlo, Brazil HUSSEIN Mohammad, Jordan
---------	--

Legal Affairs

Disciplinary coordinator	BIVOLARU Octavian, FIFA
--------------------------	-------------------------

The Technical Study Group

1st row (f.l.t.r)

Abdel M. Hussein (Egypt)
Kwok Ka Ming (Hong Kong)
Jean-Paul Brigger (FIFA)
Ginés Meléndez Sotos (Spain)
Roberto T. Brantschen (FIFA)

2nd row (f.l.t.r)

Patrick Jacquemet (Tahiti)
Rolf Sieboth (FIFA)
Alvin Corneal (Trinidad and Tobago)
Teofilo Cubillas (Peru)
Willi Ruttensteiner (Austria)
Christofer Clemens (Germany)
Dany Ryser (Switzerland)

Editorial

Editors

Jean-Paul Brigger (TSG Director)
Technical Study Group

Translations

Gabriela Straube (Head)
English: FIFA Translations; Hurst & Freelancers
French: FIFA Translations; Armelle Marolle
Spanish: FIFA Translations; Thomas von Ubrizsy
German: FIFA Translations

Data management

Marius Schneider (Head), Chris Laroche

Production and layout

Hans-Peter Frei (Head), Rolf Sieboth

Pictures

Getty Images

Printing

Bruhin AG, Freienbach, Switzerland



Fédération Internationale de Football Association

FIFA-Strasse 20 P.O. Box 8044 Zurich Switzerland

Tel.: +41-(0)43-222 7777 Fax: +41-(0)43-222 7878 www.FIFA.com