

# 266 Lechuza común



Lechuza común. Macho (26-I).

## LECHUZA COMÚN (*Tyto alba*)

### IDENTIFICACIÓN


33-39 cm. Dorso pardo dorado, con plumas manchadas de gris; partes inferiores blancas o con tinte ocre; plumas de vuelo blancas en la base y como en el dorso en el resto; disco facial blanco y “acorazonado”; ojos oscuros.

### ESPECIES SIMILARES

Los ojos oscuros y el disco facial blanco y con forma de corazón separa a esta especie de las demás rapaces nocturnas.

### SEXO

El **macho** suele tener poco o carecer de moteado en el pecho e infracoberteras alares; presenta una franja clara de anchura variable bajo la gorguera; tinte oscuro del dorso poco intenso. La **hembra** suele estar profusamente moteada en el pecho e infracoberteras alares; carece de franja clara bajo la gorguera o es pequeña; tinte oscuro del dorso habitualmente intenso. Es posible sexar juveniles siguiendo estos caracteres. (**CAUTION:** el solapamiento puede llegar a ser grande, más en los ejemplares con las partes inferiores completamente blancas, siendo conveniente el cumplir las tres condiciones para sexar con relativa seguridad).



Lechuza común. Detalle de la cabeza y disco facial

### EDAD

Pueden reconocerse 4 tipos de edad:

**Juveniles** con las plumas de vuelo de la misma generación.

**2º año otoño/3º año primavera** con algunas primarias externas y secundarias internas mudadas, así como el par central de plumas de la cola.

**3º año otoño/4º año primavera** con cambio de otro grupo de primarias y secundarias más externas de modo que tienen tres generaciones de plumas: las **juveniles** primarias más externas e internas y las cambiadas en los dos años siguientes.

**Adultos** con tres generaciones de plumas, pero ninguna es **juvenil**.

**CAUTION:** el diseño de las plumas de vuelo del **adulto** y **juvenil** es muy similar, siendo muy difícil su diferenciación.

### FENOLOGÍA

I	II	III	IV	V	VI	VII	VIII	IX	X	XI	XII

### ESTATUS EN ARAGÓN

Especie sedentaria extendida por toda la Comunidad faltando sólo en las partes más altas de los Pirineos y Sistema Ibérico y zonas despobladas de la Depresión del Ebro.



### MUDA

Muda **postnupcial** y **postjuvenil** parcial. La muda de primarias y secundarias es siempre en pequeños grupos según el patrón explicado en **EDAD**.




Lechuza común. Hembra (26-I).


# 266 Lechuza común



Lechuza común. Adulto. Diseño de la banda blanca bajo la gorguera: izquierda macho (20-XI); derecha hembra (20-XI).



Lechuza común. Juvenil. Diseño de la banda blanca bajo la gorguera: izquierda macho (10-II); derecha hembra (25-VI)



Lechuza común. Adulto. Diseño del pecho: izquierda macho (20-XI); derecha hembra (20-XI).




Lechuza común. Juvenil. Diseño del pecho: izquierda macho (26-I); derecha hembra (26-I)



Lechuza común. Adulto. Diseño del dorso: izquierda macho (20-XI); derecha hembra (20-XI).



Lechuza común. Juvenil. Diseño del dorso: izquierda macho (26-I); derecha hembra (26-I)




Lechuza común. Adulto. Diseño del moteado de las infracoberteras alares: arriba macho (20-XI); abajo hembra (20-XI)



# 266 Lechuza común




Lechuza común. Juvenil. Diseño del moteado de las infracoberteras alas: arriba macho (26-I); abajo hembra (18-VI)



Lechuza común. Adulto: diseño de primarias (1 a 3 diferentes generaciones de plumas donde 1 es la más antigua y 3 la más nueva) (25-II).

Lechuza común. Diseño de la cola: izquierda adulto (25-VI); derecha 4º año primavera (03-I).






Lechuza común. Diseño de la cola: izquierda 2º año otoño (20-XI); derecha juvenil (21-VI)



Lechuza común. 4º año otoño: diseño de primarias (1 plumas juveniles; 2 plumas de 2º año, 3 plumas de 3º año) (03-I).





# 266 Lechuza común



Lechuza común. 2º año otoño: diseño de primarias (1 plumas juveniles; 2 plumas de 2º año) (20-XI).

Lechuza común. Adulto: diseño de secundarias (1 a 3 diferentes generaciones de plumas donde 1 es la más antigua y 3 la más nueva) (25-II).





Lechuza común. Juvenil: diseño de primarias (26-I).

Lechuza común. 4º año otoño: diseño de secundarias (1 pluma juvenil; 2 plumas de 2º año, 3 plumas de 3º año) (03-I).



# 266 Lechuza común



Lechuza común. Adulto: diseño del ala (1 a 3 diferentes generaciones de plumas donde 1 es la más antigua y 3 la más nueva) (25-II).

Lechuza común. 2º año otoño: diseño de secundarias (1 plumas juveniles; 2 plumas de 2º año) (20-XI).



Lechuza común. 4º año otoño: diseño del ala (1 pluma juvenil; 2 plumas de 2º año, 3 plumas de 3º año) (03-I).




Lechuza común. Juvenil: diseño de secundarias (26-I).

# 266 Lechuza común



Lechuza común. 2º año otoño: diseño del ala (1 plumas juveniles; 2 plumas de 2º año) (20-XI).



Lechuza común. Juvenil: diseño del ala (26-I).