

PATENTTI- JA REKISTERIHALLITUS
Kaupparekisteri

Lähetetään lomake liitteineen osoitteella:
Patentti- ja rekisterihallitus, Tilinpäätösasiat,
PL 1150, 00101 Helsinki.
Käyntiosoite: Arkadiankatu 6 A, Helsinki

EMO

14. 05. 2008

Tilinpäätöksen rekisteröinti



Yrityksen tiedot

Yritys- ja yhteisötunnus 0869288-1	Tilinpäätöksen/katsauksen kausi 1.1.2007 - 31.12.2007
Yrityksen toiminimi (virallisessa eli rekisteriin merkityssä muodossa) Kauppalehti Oy	
Asiamies (kaupparekisterille ilmoituksesta lisätietoja antava henkilö). Nimi, osoite, puhelin, faksi, sähköposti Minna Isotalus, PL 900, 33101 Tampere, 010 665 3338, 010 665 3467, minna.isotalus@almamedia.fi	

Tilinpäätöstä koskevat tiedot

Ilmoituksen sisältö

Tilinpäätös Osavuosikatsaus Lopputilitys

Yritys on konsernin emoyritys. Tilinpäätös sisältää konsernitilinpäätöksen.

Tilinpäätöksen vahvistamista koskevat tiedot (osakeyhtiö, osuuskunta, luottolaitos, vakuutusyhdistys täyttää):

Tilinpäätös on vahvistettu yhtiökokouksessa / osuuskunnan kokouksessa (pvm): 3.3.2008

Ilmoittakaa kokouksen päätös voitosta / tappiosta rastiattamalla jokin seuraavista vaihtoehdoista ja liittääkää ilmoitukseen pyydetty asiakirja:

Kokous hyväksyi hallituksen esityksen. Liittääkää hallituksen esitys ilmoitukseen.

Päätöksen sisältö käy ilmi yhtiökokouksen/ osuuskunnan kokouksen pöytäkirjasta. Liittääkää pöytäkirja ilmoitukseen.

Yhtiökokouksen / osuuskunnan kokouksen päätös voiton tai tappion käsittelystä on seuraava (pöytäkirjälitettä ei tarvita, mikäli kirjaatte päätöksen sisällön tähän, esimerkiksi tiedot voiton/tappion kirjaamisesta, mahdollinen päätös voittovarojen käytöstä):

Yhtiökokouksessa on hallituksen esityksen mukaisesti päätetty, että tilikauden voitto 4.365.795,33 euroa käytetään siten, että osinkoa jaetaan 4.500.000,00 euroa ja että erotus -134.204,67 euroa liitetään edellisten tilikausien voittovaroihin.

Hallituksen jäsenen, toimitusjohtajan, vastuunalaisen yhtiömiehen tai vastaavan allekirjoitus

Todistan, että oheiset asiakirjat sisältävät yrityksen vahvistetun tilinpäätöksen liitteineen.

Paikka ja päiväys Helsinki 12.5.2008	Allekirjoitus, nimen selvennys ja asema yrityksessä Juha Petri Loimovuori, toimitusjohtaja
---	---

Liittääkää lomakkeeseen jäljennökset tilinpäätösasiakirjoista (ohje).

KAUPPALEHTI OY

5

Tuloslaskelma		1.1. - 31.12.2007	1.1. - 31.12.2006
Lilkevaihto	1	42 415 007,03	41 587 248,90
Liiketoiminnan muut tuotot	2	6 388,94	107 582,42
Materiaalit ja palvelut	3	-13 331 717,10	-13 531 429,35
Henkilöstökulut	4	-12 236 944,19	-14 345 090,14
Poistot ja arvonalentumiset	5	-1 071 100,39	-1 134 380,39
Liiketoiminnan muut kulut		-10 980 529,70	-11 190 485,83
Liikevoitto		4 801 104,59	1 493 445,61
Rahoitustuotot ja -kulut	6	2 051 773,63	2 519 069,63
Voitto ennen satunnaisia eriä		6 852 878,22	4 012 515,24
Satunnaiset erät	7	-2 500 000,00	-2 100 000,00
Voitto ennen tilinpäätössiirtoja ja veroja		4 352 878,22	1 912 515,24
Tilinpäätössiirrot	8	43 386,19	0,00
Tuloverot	9	-30 469,08	-25 654,95
Tilikauden voitto		4 365 795,33	1 886 860,29

Tase		31.12.2007	31.12.2006
Vastaavaa			
Pysyvät vastaavat			
Aineettomat hyödykkeet	11	2 120 809,32	3 031 311,52
Aineelliset hyödykkeet	12	563 048,89	746 583,23
Osuudet saman konsernin yrityksissä	13,14	13 224 246,50	13 224 246,50
Muut sijoitukset	13	33 234 769,16	33 484 770,16
Pysyvät vastaavat yhteensä		49 142 873,87	50 486 911,41
Vaihtuvat vastaavat			
Pitkäaikaiset saamiset	16	0,00	101 425,97
Lyhytaikaiset saamiset	16	3 374 496,80	2 992 511,55
Rahat ja pankkisaamiset		12 160,32	6 734,84
Vaihtuvat vastaavat yhteensä		3 386 657,12	3 100 672,36
Vastaavaa yhteensä		52 529 530,99	53 587 583,77

Tase		31.12.2007	31.12.2006
Vastattavaa			
Oma pääoma			
Osakepääoma	17	504 563,78	504 563,78
Edellisten tilikausien voitto	17	9 948 007,12	8 061 146,83
Tilikauden voitto		4 365 795,33	1 886 860,29
Oma pääoma yhteensä		14 818 366,23	10 452 570,90
Tilinpäätössiirtojen kertymä	18	0,00	43 386,19
Pakolliset varaukset	19	0,00	1 135 577,00
Vieras pääoma			
Pitkäaikainen vieras pääoma	21	553 148,00	548 784,00
Lyhytaikainen vieras pääoma	22	37 158 016,76	41 407 265,68
Vieras pääoma yhteensä		37 711 164,76	41 956 049,68
Vastattavaa yhteensä		52 529 530,99	53 587 583,77

Tuloslaskelma		1.1. - 31.12.2007	1.1. - 31.12.2006
Liikevaihto	1	70 120 407,84	62 558 070,94
Liiketoiminnan muut tuotot	2	55 053,79	47 919,84
Materiaalit ja palvelut	3	-21 536 566,70	-19 860 389,82
Henkilöstökulut	4	-22 515 871,34	-21 980 522,68
Poistot ja arvonalentumiset	5	-2 497 666,46	-2 265 379,27
Liiketoiminnan muut kulut		-17 709 909,13	-15 060 741,23
Osuus osakkuusyhtiöiden tuloksista		1 460 889,00	-439 023,11
Liikevoitto		7 376 337,00	2 999 934,67
Rahoitustuotot ja -kulut	6	-1 150 213,47	-1 471 461,72
Voitto ennen satunnaisia eriä		6 226 123,53	1 528 472,95
Satunnaiset erät	7	-4 100 000,00	-2 720 000,00
Voitto (tappio) ennen tilinpäätössiirtoja ja veroja		2 126 123,53	-1 191 527,05
Tilinpäätössiirrot	8	0,00	0,04
Tuloverot	9	-529 755,34	-277 180,37
Vähemmistön osuus		-11 944,25	-49 196,99
Tilikauden voitto (tappio)		1 584 423,94	-1 517 904,37

Kauppalehti -konserni

3

Tase		31.12.2007	31.12.2006
Vastaavaa			
Pysyvät vastaavat			
Aineettomat hyödykkeet	11	2 315 202,02	3 284 008,96
Konserniliikearvo	11	7 438 325,79	8 579 617,00
Aineelliset hyödykkeet	12	928 996,43	1 166 188,64
Muut sijoitukset	13,14	24 596 817,07	25 528 975,32
Pysyvät vastaavat yhteensä		35 279 341,31	38 558 789,92
Vaihtuvat vastaavat			
Vaihto-omaisuus	15	0,00	2 828,09
Lyhytaikaiset saamiset	16	11 503 598,27	11 065 845,36
Rahat ja pankkisaamiset		1 010 068,53	762 001,89
Vaihtuvat vastaavat yhteensä		12 513 666,80	11 830 675,34
Vastaavaa yhteensä		47 793 008,11	50 389 465,26

Tase		31.12.2007	31.12.2006
Vastattavaa			
Oma pääoma			
Osakepääoma	17	504 563,78	504 563,78
Edellisten tilikausien voitto	17	3 156 084,36	4 495 971,43
Tilikauden voitto (tappio)		1 584 423,94	-1 517 904,37
Oma pääoma yhteensä		5 245 072,08	3 482 630,84
Vähemmistön osuus		390 019,14	377 830,56
Pakolliset varaukset	19	0,00	1 135 577,00
Vieras pääoma			
Pitkäaikainen vieras pääoma	21	1 044 276,00	567 413,41
Lyhytaikainen vieras pääoma	22	41 113 640,89	44 826 013,45
Vieras pääoma yhteensä		42 157 916,89	45 393 426,86
Vastattavaa yhteensä		47 793 008,11	50 389 465,26

Tilinpäätöksen liitetiedot 2007

Perustiedot

Kauppalehti Oy on suomalainen, Suomen lakien mukaan perustettu osakeyhtiö, kotipaikka Helsinki, osoite Eteläesplanadi 20, 00100 Helsinki.

Kauppalehti Oy:n emoyhtiö on Alma Media Oyj, kotipaikka Helsinki.
Tilinpäätöksen ja konsernitilinpäätöksen jäljennökset ovat saatavissa Alma Median toimitiloissa, Itäinenkatu 11, 33210 Tampere

Tilinpäätöksen laadintaperiaatteet

Tilinpäätöksessä on noudatettu Suomen kirjanpitolainsäädäntöön (30.12.1997/1336) perustuvia laskentaperiaatteita.

Konsernitilinpäätös

Konsernitilinpäätökseen sisältyvät emoyhtiön Kauppalehti Oy:n lisäksi konserniyhtiöt, joista Kauppalehti Oy omistaa tilivuoden lopussa suoraan tai välillisesti enemmän kuin 50 % kaikkien osakkeiden tuottamasta äänimäärästä tai joissa sillä muutoin on määräysvalta.
Tilikauden aikana hankitut yhtiöt otetaan mukaan hankintahetkestä lähtien ja tilikauden aikana myydyt myyntihetkeen saakka.

Osakkuusyhtiöistä konsernitilinpäätökseen eivät sisälly asunto- ja kiinteistöosakeyhtiöt. Poisjätettyjen yhtiöiden vaikutus konsernin tulokseen ja omaan pääomaan ei ole olennainen.

Konsernitilinpäätös on laadittu hankintamenomenetelmää käyttäen. Sen mukaan tytäryhtiöiden hankintamenot on eliminoitu tytäryhtiöiden hankintahetken omaa pääomaa vastaan. Tytäryhtiöiden hankintahetken oman pääoman ylittävä osa osakkeiden hankintamenosta kohdistetaan ensisijaisesti niille tase-erille, joiden hankinnasta sen katsotaan johtuvan. Käyttöomaisuuserille kohdistettu konsernilikearvo poistetaan kyseisen käyttöomaisuuserän poistosuunnitelman mukaisesti. Kohdistamatta jäänyt konsernilikearvo esitetään omana eräänään konsernitaseessa ja poistetaan vaikutusaikanaan. Konsernilikearvon poistoaika ja konsernireservin tuloutusaika on pääsääntöisesti 10 vuotta.

Kauppalehti -konsernin sisäiset liiketapahtumat, voitonjako, saamiset ja velat sekä sisäisten tapahtumien realisoitumattomat katteet on eliminoitu. Kauppalehti -konsernin tilinpäätöksessä olevat konsernisaamiset ja -velat ovat Alma Media -konsernin muiden yhtiöiden välisiä. Vähemmistön osuus on erotettu tilikauden tuloksesta ja taseen omasta pääomasta.

Osakkuusyrietykset on yhdistelty konsernitilinpäätökseen pääomaosuusmenetelmällä. Konsernin omistusosuuden mukainen osuus osakkuusyhtiöiden tilikauden tuloksesta konsernilikearvon poistolla vähennettynä on esitetty omana eräänään liikevoittoaikuteisesti.

Pysyvät vastaavat

Aineettomat ja aineelliset hyödykkeet on aktivoitu välittömiin hankintamenoihin vähennettynä suunnitelman mukaisilla poistoilla.

Suunnitelman mukaiset poistot on laskettu alkuperäisten hankinta-arvojen ja arvioidun taloudellisen pitoajan perusteella. Käytetyt poistojat ovat seuraavat.

Rakennukset	30-40 vuotta
Rakennelmat	5 vuotta
Koneet ja kalusto	3-10 vuotta
Muut pitkävaikutteiset menot	5-10 vuotta

Tutkimus- ja tuotekehitysmenot kirjataan vuosikuluiksi niiden syntymisvuonna. Tuotekehitysmenot aktivoidaan, mikäli ne täyttävät kirjanpitolain, KTM:n päätöksen ja Kilan ohjeiden edellytykset.

Vaihto-omaisuus

9

Vaihto-omaisuus on arvostettu välittömiin hankintamenoihin tai niitä alhaisempiin todennäköisiin luovutushintoihin. Vaihto-omaisuuden jaksotuksessa on noudatettu FIFO-periaatetta. Vaihto-omaisuuteen sisältyvät arvopaperit on arvostettu vuoden viimeisen pörssipäivän kurssiin tai sitä alhaisempaan hankintahintaan.

Verot

Tuloslaskelmaan on tuloveroina kirjattu konserniyhtiöiden tilikauden tuloksia vastaavat verot ja aikaisempien tilikausien verojen oikaisu sekä laskennallisten verovelkojen ja -saamisten muutos. Laskennalliset verovelat ja -saamiset on kirjattu konsernitaseeseen ja se esitetään kirjanpitolautakunnan yleisohjeen mukaisesti IAS12:n periaatteita noudattaen. Emoyhtiön laskennalliset verovelat ja -saamiset sisältyvät konsernin verovelkoihin tai -saamisiin.

Valuuttamääräiset erät

Myynti- ja ostolaskuihin liittyvät kurssierot on käsitelty tuloslaskelmassa kyseisten erien oikaisuerinä tapahtumapäivän kurssiin. Tilikauden aikana syntyneet lainoihin liittyvät toteutuneet ja toteutumattomat kurssierot on kirjattu tuloslaskelman muihin rahoitustuottoihin ja -kuluihin.

Ulkomaisten yhtiöiden konsolidoinnissa on käytetty tuloslaskelman osalta tilikauden keskipäivän kurssia ja muilta osin Suomen Pankin ilmoittamaa tilinpäätöspäivän kurssia. Ulkomaisten tytä- ja osakkuusyhtiöiden yhdistämisessä konsernitilinpäätökseen syntyvät muuntoerot on kirjattu edellisten tilikausien tulokseen omaan pääomaan.

Eläkejärjestelyt

Konserniyhtiöiden henkilöstön lakisääteinen ja vapaaehtoinen eläketurva on järjestetty pääosin eläkevakuutusyhtiöissä. Tehdyn sopimuksen perusteella ylimmällä johdolla on oikeus siirtyä eläkkeelle 60 vuotta täytettyään.

Tuloslaskelman liitetiedot:

1. Liikevaihto, liikevoitto ja henkilöstö keskimäärin toimialoitain

	Liikevaihto		Liikevoitto		Henkilöstö keskim.	
	2007	2006	2007	2006	2007	2006
Kaupparehti -konserni	70 120 408	62 558 071	7 376 337	2 999 935	527	496

Liikevaihto markkina-alueittain

	Konserni		Emoyhtiö	
	2007	2006	2007	2006
Kotimaa	63 603 991	56 118 903	40 868 896	39 712 557
Muut EU-maat	6 253 877	6 078 670	1 391 879	1 639 264
Venäjä	4 535	573	4 535	573
Muut maat	258 005	359 924	149 696	234 855
Yhteensä	70 120 408	62 558 071	42 415 007	41 587 249

2. Liiketoiminnan muut tuotot

	Konserni		Emoyhtiö	
	2007	2006	2007	2006
Käyttöomaisuuden myyntivoitot	53 782	38 387	504	38 387
Muut	1 272	9 533	5 885	69 195
Yhteensä	55 054	47 920	6 389	107 582

3. Materiaalit ja palvelut

10

	Konserni		Emoyhtiö	
	2007	2006	2007	2006
Aineet, tarvikkeet ja tavarat:				
Ostot tilikauden aikana	-357	18 999	0	0
Varastojen muutos	0	0	0	0
	-357	18 999	0	0
Ulkopuoliset palvelut	21 536 923	19 841 391	-13 331 717	13 531 429
Yhteensä	21 536 567	19 860 390	-13 331 717	13 531 429

4. Henkilöstökulut

	Konserni		Emoyhtiö	
	2007	2006	2007	2006
Palkat ja palkkiot	18 013 842	17 869 718	9 905 941	11 511 253
Eläkekulut	3 211 776	2 880 485	1 635 047	2 063 221
Muut henkilösivukulut	1 290 254	1 230 319	695 957	770 615
Yhteensä	22 515 871	21 980 522	12 236 944	14 345 090

Johdon palkat ja palkkiot

	Konserni	
	2007	2006
Toimitusjohtajat	426 000	620 000
Hallituksen jäsenet	0	0
Hallintoneuvoston jäsenet	0	0
Yhteensä	426 000	620 000

5. Poistot ja arvonalennukset

	Konserni		Emoyhtiö	
	2007	2007	2007	2006
Poistot aineellisista ja aineettomista hyödykkeistä	1 356 375	1 510 789	1 071 100	1 134 380
Poistot konserniliiketoiminnasta	1 141 291	754 590	0	0
Käyttöomaisuuden ja pitkäaikaisten sijoitusten arvonalentumiset	0	0	0	0
Yhteensä	2 497 666	2 265 379	1 071 100	1 134 380

6. Rahoitustuotot ja kulut

11

	Konserni		Emoyhtiö	
	2007	2006	2007	2006
Osinkotuotot:				
Saman konsernin yrityksiltä	0	0	1 050 000	0
Omistusyhteisyriksiltä	0	0	2 376 000	4 077 600
Yhteensä	0	0	3 426 000	4 077 600
Tuotot pitkäaikaisista sijoituksista yhteensä:	0	0	3 426 000	4 077 600
Muut korko- ja rahoitustuotot:				
Saman konsernin yrityksiltä	79 250	35 925	0	0
Muilta	161 902	84 414	11 578	8 217
Yhteensä	241 152	120 339	11 578	8 217
Korkotuotot pitkäaikaisista sijoituksista ja muut korko- ja rahoitustuotot yhteensä:	241 152	120 339	3 437 578	4 085 817
Korkokulut ja muut rahoituskulut:				
Saman konsernin yrityksille	-1 386 512	-1 583 080	-1 385 507	-1 565 826
Muille	-4 853	-8 720	-298	-922
Yhteensä	-1 391 366	-1 591 800	-1 385 804	-1 566 747
Rahoitustuotot ja kulut yhteensä	-1 150 213	-1 471 461	2 051 774	2 519 070

7. Satunnaiset erät

	Konserni		Emoyhtiö	
	2007	2006	2007	2006
Satunnaiset kulut:				
Annetut konserniavustukset	-4 100 000	-2 720 000	-2 500 000	-2 100 000
Yhteensä	-4 100 000	-2 720 000	-2 500 000	-2 100 000

8. Tilinpäätössiirrot

	Emoyhtiö	
	2007	2006
Suunnitelman mukaisten ja verotuksessa tehtyjen poistojen erotus	43 386	0

9. Tuloverot

	Konserni		Emoyhtiö	
	2007	2006	2007	2006
Tuloverot satunnaisista eristä	1 066 000	707 200	650 000	546 000
Tuloverot varsinaisesta toiminnasta	-1 144 973	-965 492	-661 223	-571 655
Tuloverot aiemmilta vuosilta	24 464	-15 250	-19 247	0
Laskennallisen verovelan muutos	-475 246	-3 638	0	0
Yhteensä	-529 755	-277 181	-30 469	-25 655

10. Tutkimus- ja tuotekehitysmenot

Konsernin tutkimus- ja tuotekehitysmenot olivat 0,5 (0,3) meur. Tutkimus- ja tuotekehitysmenoja ei ole aktivoitu.

11. Aineettomat hyödykkeet

Konserni	Aineettomat oikeudet	Liikearvo	Konserni- liikearvo	Ennako- maksut	Yht.
Hankintameno 1.1.	2 193 125	4 016 961	11 103 046	252 270	17 565 402
Lisäykset	44 757	14 937	0	62 195	121 888
Vähennykset	-68 315	0	0	-131 215	-199 530
Hankintameno 31.12.	2 169 567	4 031 898	11 103 046	183 250	17 487 761
Kertyneet poistot ja arvonalennukset 1.1.	1 777 506	1 400 841	2 523 430	0	5 701 776
Vähennysten ja siirtojen kertyneet poistot	-68 315	0	0	0	-68 315
Tilikauden poisto	195 911	763 570	1 141 291	0	2 100 772
Kertyneet poistot 31.12.	1 905 102	2 164 411	3 664 721	0	7 734 234
Kirjanpitoarvo 31.12.2007	264 465	1 867 487	7 438 326	183 250	9 753 527
Kirjanpitoarvo 31.12.2006	415 619	2 616 120	8 579 617	252 270	11 863 626
Emoyhtiö	Aineettomat oikeudet	Liikearvo	Ennako- maksut	Yht.	
Hankintameno 1.1.	1 579 202	3 714 571	252 270	5 546 043	
Lisäykset	10 400	0	62 195	72 595	
Vähennykset	-15 204	0	-131 215	-146 419	
Hankintameno 31.12.	1 574 398	3 714 571	183 250	5 472 219	
Kertyneet poistot ja arvonalennukset 1.1.	1 361 206	1 153 526	0	2 514 732	
Vähennysten ja siirtojen kertyneet poistot	-15 204	0	0	-15 204	
Tilikauden poisto	120 155	731 727	0	851 882	
Kertyneet poistot 31.12.	1 466 157	1 885 253	0	3 351 410	
Kirjanpitoarvo 31.12.2007	108 241	1 829 318	183 250	2 120 809	
Kirjanpitoarvo 31.12.2006	217 996	2 561 046	252 270	3 031 312	

12. Aineelliset hyödykkeet

13

Konserni	Rakennukset ja rakennelmat	Koneet ja kalusto	Muut aineelliset hyödykkeet	Ennakkomaksut ja keskener.	Yht.
				hankinnat	
Hankintameno 1.1.	24 229	3 173 963	1 204 308	11 000	4 413 500
Lisäykset	0	307 644	43 000		350 644
Vähennykset	0	-609 505	-8 165	0	-617 670
Siirrot erien välillä	0	3 327	0	-3 327	0
Hankintameno 31.12.	24 229	2 875 429	1 239 143	7 673	4 146 474
Kertyneet poistot ja arvonalennukset 1.1.	15 807	2 563 555	667 570	0	3 246 932
Vähennysten ja siirtojen kertyneet poistot	0	-442 514	16 166	0	-426 347
Tilikauden poisto	2 807	272 720	121 367	0	396 894
Kertyneet poistot 31.12.	18 614	2 393 761	805 103	0	3 217 478
Kirjanpitoarvo 31.12.2007	5 615	481 668	434 040	7 673	928 996
Kirjanpitoarvo 31.12.2006	8 422	610 407	536 738	10 623	1 186 189
Koneiden ja laitteiden tasearvo 31.12.2007		134 985			
Koneiden ja laitteiden tasearvo 31.12.2006		304 318			
Emoyhtiö			Koneet ja kalusto	Ennakkomaksut ja Muut aineelliset hyödykkeet	Yht.
Hankintameno 1.1.			1 253 981	1 020 458	2 274 439
Lisäykset			54 691	0	54 691
Vähennykset			-142 252	0	-142 252
Siirrot erien välillä			147 868	0	147 868
Hankintameno 31.12.			1 314 288	1 020 458	2 334 746
Kertyneet poistot ja arvonalennukset 1.1.			1 013 254	514 601	1 527 855
Vähennysten ja siirtojen kertyneet poistot			24 624	0	24 624
Tilikauden poisto			119 267	99 951	219 218
Kertyneet poistot 31.12.			1 157 145	614 552	1 771 697
Kirjanpitoarvo 31.12.2007			157 143	405 906	563 049
Kirjanpitoarvo 31.12.2006			240 727	505 857	746 583
Koneiden ja laitteiden tasearvo 31.12.2007			104 361		
Koneiden ja laitteiden tasearvo 31.12.2006			125 322		

13. Sijoitukset

14

Konserni	Osakkeet omistus- yhteys- yritykset *)	Osakkeet muut	Saamiset muut	Yht.
Hankintameno 1.1.	28 587 345	310 639	194 991	29 092 974
Lisäykset	450 834	0	0	450 834
Vähennykset	0	0	-194 991	-194 991
Hankintameno 31.12.	29 038 179	310 639	0	29 348 817
Kertyneet poistot ja arvonalennukset 1.1.	3 564 000	0	0	3 564 000
Konserniaktiivan poisto	1 188 000	0	0	1 188 000
Kertyneet poistot 31.12.	4 752 000	0	0	4 752 000
Kirjanpitoarvo 31.12.2007	24 286 179	310 639	0	24 596 817
Kirjanpitoarvo 31.12.2006	25 023 345	310 640	194 991	25 528 975

*) Hankintameno 1.1. sisältää osuudet osakkuusyhtiöiden tuloksista aikaisemmilta vuosilta.
Kertyneet poistot ja arvonalennukset 1.1. sisältää kumulatiiviset poistot osakkuusyhtiöiden konserniaktiivasta.

Osakkuusyrityksistä johtuvan konserniaktiivan vielä poistamatta oleva määrä 31.12.2007 oli 15739 (16927) teur.

Emoyhtiö	Osakkeet konserni- yritykset	Osakkeet omistus- yhteys- yritykset	Osakkeet muut	Saamiset muut	Yhteensä
Hankintameno 1.1.	13 224 247	33 000 000	234 770	250 000	46 709 017
Vähennykset	0	0	-1	-250 000	-250 001
Hankintameno 31.12.	13 224 247	33 000 000	234 769	0	46 459 016
Kirjanpitoarvo 31.12.2007	13 224 247	33 000 000	234 769	0	46 459 016
Kirjanpitoarvo 31.12.2006	13 224 247	33 000 000	234 770	250 000	46 709 017

14. Osakkeet ja osuudet

Konserniyritykset	Kotipaikka	Alma Media -konsernin omistus- osuus %	Kauppa- lehti -konsernin omistus- osuus %	Kauppa- lehti Oy:n omistus- osuus %
Agentura BNS SIA	Riika	100,00	100,00	0,00
Alma Media Lehdentekijät Oy	Helsinki	100,00	75,00	75,00
Balti Uudistetalituse AS	Tallinna	100,00	100,00	100,00
BNS Eesti OU	Tallinna	100,00	100,00	0,00
BNS Latvija SIA	Riika	99,99	99,99	0,00
BNS UAB	Vilna	99,95	99,95	0,00
ETA Uudistetalituse AS	Tallinna	100,00	100,00	0,00
Kauppalehti 121 Oy	Helsinki	100,00	100,00	100,00
Mediaskopas UAB	Tallinna	100,00	100,00	0,00
Suomen Business Viestintä SBV Oy	Helsinki	100,00	100,00	100,00
Muut omistusyhteisyritykset	Kotipaikka	Alma Media -konsernin omistus- osuus %	Kauppa- lehti -konsernin omistus- osuus %	Kauppa- lehti Oy:n omistus- osuus %
Talentum Oyj	Helsinki	29,85	29,85	29,85

15. Vaihto-omaisuus

15

	Konserni		Emoyhtiö	
	2007	2006	2007	2006
Keskeneräiset tuotteet	0	2 828	0	0

16. Saamiset

Pitkäaikaiset				
	Konserni		Emoyhtiö	
	2007	2006	2007	2006
Saamiset samaan konserniin kuuluvilta yrityksiltä				
Lainasaamiset	0	0	0	101 426
Yhteensä	0	0	0	101 426
Saamiset yhteensä	0	0	0	101 426
Lyhytaikaiset				
	Konserni		Emoyhtiö	
	2007	2006	2007	2006
Myyntisaamiset	6 857 124	6 704 743	2 674 050	2 600 240
Saamiset samaan konserniin kuuluvilta yrityksiltä				
Myyntisaamiset	10 921	18 720	13 467	16 890
Lainasaamiset *)	812 873	1 100 498	222 565	49 716
Muut saamiset	0	0	0	0
Siirtosaamiset	0	0	1 913	0
Yhteensä	823 795	1 119 218	237 944	66 606
Lainasaamiset	2 875 122	2 426 440	654	4 146
Muut saamiset	464 191	145 813	311 001	56 620
Siirtosaamiset	483 367	669 632	150 848	264 900
Saamiset yhteensä	11 503 598	11 065 846	3 374 497	2 992 512

*) Konsemipankkitileillä olevat varat on esitetty lainasaamisissa.

17. Oma pääoma

	Konserni		Emoyhtiö	
	2007	2006	2007	2006
Osakepääoma 1.1.	504 564	504 564	504 564	504 564
Osakepääoma 31.12.	504 564	504 564	504 564	504 564
Voitto edellisiltä tilikausilta 1.1.	2 978 067	4 608 377	9 948 007	8 061 147
Osuus osakkuusyhtiön suoraan omaan pääomaan kirjaamista eristä*)	177 945	-103 878	0	0
Muuntoero	72	-8 528	0	0
Voitto edellisiltä tilikausilta 31.12.	3 156 084	4 495 971	9 948 007	8 061 147
Tilikauden voitto/tappio	1 584 424	-1 517 904	4 365 795	1 886 860
Oma pääoma yhteensä	5 245 072	3 482 631	14 818 366	10 452 571

*)Osakkuusyhtiö Talentum Oyj -yhdistellään Kauppalehti Oy:n FAS-konsernitilinpäätökseen IFRS-laadintaperiaatteilla tehdyn osakkuusyhtiön tilinpäätöksen perusteella.

	Emoyhtiö	
	2007	2006
Voitto edellisiltä tilikausilta	9 948 007	8 061 147
Tilikauden voitto	4 365 795	1 886 860
Yhteensä	14 313 802	9 948 007

Emoyhtiön osakepääoma osakelajeittain:

	2007		2006	
	kpl	eur	kpl	eur
1 ääni/osake	3 000	168	3 000	168

18. Tilinpäätössiirtojen kertymä

Tilinpäätössiirtojen kertymä emoyhtiössä muodostuu kertyneestä poistoerosta.

19. Pakolliset varaukset

	Konserni		Emoyhtiö	
	2007	2006	2007	2006
Muut pakolliset varaukset	0	1 135 577	0	1 135 577
Yhteensä	0	1 135 577	0	1 135 577

20. Laskennalliset verosaamiset ja -velat

	Konserni	
	2007	2006
Laskennalliset verosaamiset		
Jaksotuseroista	-274 474	0
Yhteensä	-274 474	0
Laskennalliset verovelat		
Tilinpäätössiirroista	0	11 280
Muista väliaikaisista eroista	761 000	0
Yhteensä	761 000	11 280
Laskennalliset verovelat yhteensä	486 526	11 280

21. Pitkäaikainen vieras pääoma

17

	Konserni		Emoyhtiö	
	2007	2006	2007	2006
Laskennallinen verovelka	486 526	11 280	0	0
Muut pitkäaikaiset velat	557 750	556 133	553 148	548 784
Pitkäaikainen vieras pääoma yhteensä	1 044 276	567 413	553 148	548 784

Velat, jotka erääntyvät myöhemmin kuin vilden vuoden kuluttua

	Konserni		Emoyhtiö	
	2007	2006	2007	2006
Muut pitkäaikaiset velat muille	63 148	58 784	63 148	58 784

22. Lyhytaikainen vieras pääoma

	Konserni		Emoyhtiö	
	2007	2006	2007	2006
Lainat rahoituslaitoksilta	0	1 580	0	0
Saadut ennakot	3 374 367	3 227 646	3 374 367	3 227 646
Ostovelat	2 230 112	1 775 689	811 027	745 369

Velat samaan konserniin kuuluville yrityksille

Ostovelat	442 211	210 939	465 965	241 659
Muut velat	28 693 413	33 937 968	28 420 999	33 834 350
Siirtovelat	28 020	0	28 020	0
Yhteensä	29 163 644	34 148 907	28 914 984	34 076 008

Velat omistusyhteisyrityksille

Ostovelat	1 357	732	1 357	732
Yhteensä	1 357	732	1 357	732

Muut lyhytaikaiset velat

Siirtovelat	896 145	965 510	290 110	342 072
	5 448 016	4 705 951	3 766 171	3 015 438
Lyhytaikainen vieras pääoma yhteensä	41 113 641	44 826 013	37 158 017	41 407 265

Muut liitetiedot:

23. Vastuusitoumukset

	Konserni		Emoyhtiö	
	2007	2006	2007	2006
Konserniyhtiön velasta				
Takaukset	67 556	67 556	67 556	67 556
Muut omat vastuut				
Leasingvastuut	1 334 591	1 250 673	614 925	716 847
Yhteenveto				
Takaukset	67 556	67 556	67 556	67 556
Muut vastuut	1 334 591	1 250 673	614 925	716 847
Yhteensä	1 402 147	1 318 229	682 481	784 403

Erääntyvät leasingmaksut

	Konserni	Emoyhtiö
Vuonna 2008 erääntyvät	653 861	306 182
Vuoden 2008 jälkeen erääntyvät	680 730	308 743


Konserniyhtiöt toimivat merkittävilta osin vuokratiloissa. Vuokrasopimukset ovat pituudeltaan 6 kk - 20 vuotta. Vuotuiset maksetut vuokrat ovat tällä hetkellä n. 1,88 Meur.

TOIMINTAKERTOMUKSEN JA TILINPÄÄTÖKSEN 1.1.-31.12.2007
ALLEKIRJOITUKSET

Helsingissä 15. päivänä helmikuuta 2008




Kai Telanne
hallituksen puheenjohtaja



Matti Apunen
hallituksen jäsen



Raimo Mäkilä
hallituksen jäsen



Juha-Petri Loimovuori
toimitusjohtaja

TILINPÄÄTÖSMERKINTÄ

Edellä oleva toimintakertomus ja tilinpäätös on laadittu hyvän kirjanpitoavan mukaisesti.
Suoritettu tilintarkastuksesta on tänään annettu kertomus.

Helsingissä 29. päivänä helmikuuta 2008

Ernst & Young Oy
KHT-yhteisö



Mikko Järventausta
KHT



Minna Laakso
KHT

TILINTARKASTUSKERTOMUS**Kauppalehti Oy:n osakkeenomistajille**


Olemme tarkastaneet Kauppalehti Oy:n kirjanpidon, tilinpäätöksen, toimintakertomuksen ja hallinnon tilikaudelta 1.1. – 31.12.2007. Hallitus ja toimitusjohtaja ovat laatineet toimintakertomuksen ja tilinpäätöksen, joka sisältää sekä konsernin että emoyhtiön taseen, tuloslaskelman, rahoituslaskelman ja liitetiedot. Suorittamamme tarkastuksen perusteella annan lausunnon tilinpäätöksestä, toimintakertomuksesta ja emoyhtiön hallinnosta.


Tilintarkastus on suoritettu hyvän tilintarkastustavan mukaisesti. Kirjanpitoa sekä tilinpäätöksen ja toimintakertomuksen laatimisperiaatteita, sisältöä ja esittämistapaa on tarkastettu riittävässä laajuudessa sen toteamiseksi, etteivät tilinpäätös ja toimintakertomus sisällä olennaisia virheitä tai puutteita. Hallinnon tarkastuksessa on selvitetty emoyhtiön hallituksen jäsenten sekä toimitusjohtajan toiminnan lainmukaisuutta osakeyhtiölain säännösten perusteella.

Lausuntonamme esitämme, että tilinpäätös ja toimintakertomus on laadittu kirjanpitolain sekä tilinpäätöksen ja toimintakertomuksen laatimista koskevien muiden säännösten ja määräysten mukaisesti. Tilinpäätös ja toimintakertomus antavat kirjanpitolaissa tarkoitettulla tavalla oikeat ja riittävät tiedot konsernin sekä emoyhtiön toiminnan tuloksesta ja taloudellisesta asemasta. Toimintakertomus on yhdenmukainen tilinpäätöksen kanssa. Tilinpäätös konsernitilinpäätöksineen voidaan vahvistaa sekä vastuuvapaus myöntää emoyhtiön hallituksen jäsenille sekä toimitusjohtajalle tarkastamaltani tilikaudelta. Hallituksen esitys tuloksen käsittelystä on osakeyhtiölain mukainen.

Helsingissä 29. helmikuuta 2008

Ernst & Young Oy
KHT-yhteisö


Mikko Järventausta
KHT


Minna Laakso
KHT

HALLITUKSEN TOIMINTAKERTOMUS 1.1.2007-31.12.2007

Kauppalehti Oy kuuluu Alma Media -konserniin.

Kauppalehti Oy:n päätuotteita ovat Kauppalehti, Kauppalehti Optio, Kauppalehti Vip, Kauppalehti Online, ePortti ja MTV3 kanavalla Kauppalehden Talousuutiset.

Kauppalehden konsernitilinpäätökseen on konsolidoitu Kauppalehti Oy:n tytäryritykset Alma Media Lehdentekijät Oy, Baltic News Service Ltd, Suomen Business Viestintä SBV Oy ja Kauppalehti 121 Oy.

Kauppalehti Oy:n kertomusvuoden liikevaihto oli 42,4 (41,6) miljoonaa euroa. Liikevoitto oli 4,8 (1,5) miljoonaa euroa. Liikevoitto oli 11,3% (3,6%) liikevaihdosta. Tilikauden tulos oli 4,4 (1,9) miljoonaa euroa.

Kauppalehti -konsernin liikevaihto oli 70,1 (62,6) miljoonaa euroa. Liikevoitto oli 7,4 (3,0) miljoonaa euroa. Liikevoitto oli 10,5% (4,8%) liikevaihdosta. Tilikauden tulos oli 1,6 (-1,5) miljoonaa euroa.

Tunnusluvut Kauppalehti -konserni	2007	2006	2005
Liikevaihto	70.120.407,84	62.558.070,94	53.778.447,73
Liikevoitto	7.376.337,00	2.999.934,67	10.564.988,13
Liikevoitto %	10,5	4,8	19,64
Tilikauden tulos	1.584.423,94	-1.517.904,37	2.035.788,11
Omavaraisuusaste	12,69	15,97	18,34
Henkilöstön keskimäärin	550	515	434
Tunnusluvut Kauppalehti Oy	2007	2006	2005
Liikevaihto	42.415.007,30	41.587.248,90	40.783.269,62
Liikevoitto	4.801.104,59	1.493.445,61	4.671.385,28
Liikevoitto %	11,3	3,6	11,5
Tilikauden tulos	4.365.795,33	1.886.860,29	2.035.788,11
Omavaraisuusaste	30,2	20,7	17,8
Henkilöstön keskimäärin	197	208	194

Vuosi 2007 oli Kauppalehti Oy:ssä kustannussopeutusten vuosi. Alkuvuonna Kauppalehdessä käytiin koko organisaatiota koskevat YT-neuvottelut. Neuvottelut alkoivat 10.1. ja ne saatiin päätökseen 26.2.. Neuvottelujen tuloksena vähennettiin irtisanomisin 21 henkilöä. Kauppalehti Presso ei saavuttanut sille asetettuja tavoitteita ja sen ilmestyminen loppui 17. marraskuuta 2007.

Kauppalehti Oy:llä on edellytykset parantaa liikevoittoa vuonna 2008, jos kokonaismarkkinat b-to-b ilmoittelun osalta kehittyvät suotuisasti. Vuonna 2008 on tavoitteena pitää edelleen huoli kustannustehokkuudesta ja kannattavuuden paranemisesta. Kauppalehti -konsernin liikevoiton odotetaan kasvavan vuonna 2008.

Kauppalehden merkittävimmät strategiset riskit ovat lehden lukijamäärien lasku, b-to-b mainonnan väheneminen ja verkkomedian uudet haastajat.

Kauppalehden suoraan ympäristöön kohdistuvat vaikutukset ovat liiketoiminnan luonteen vuoksi vähäiset. Yhtiö pyrkii jatkuvasti kehittämään tuotanto- ja kuljetusprosessejaan ympäristöystävällisemmiksi ja energiatehokkaammiksi.

Kauppalehti Oy myi 19,45 % osuutensa Efektor Oy:ssä 21. joulukuuta 2007 MDC Group Oy:lle.

Kauppalehti Oy:n tutkimuskulut olivat 320 (70) tuhatta euroa. Kauppalehti -konsernin tutkimuskulut olivat 520 (290) tuhatta euroa. Kaikki tutkimuskulut kirjattiin tilikauden aikana kuluksi.

Kauppalehti Oy:n hallituksen puheenjohtajana kertomusvuonna toimi Kai Telanne ja hallituksen jäseninä olivat Matti Apunen ja Raimo Mäkilä. Toimitusjohtajana toimi Juha-Petri Loimovuori. Hallitus kokoontui tilikauden aikana kolme kertaa.

Yhtiön tilintarkastajana on tilintarkastusyhteisö Ernst & Young Oy päävastuullisena KHT Mikko Järventausta ja KHT Minna Laakso.

Emoyhtiön voitonjakokelpoiset varat olivat 14.818.366,23 euroa. Hallitus esittää että osinkoa jaetaan 5.000.000 euroa.

RAHOITUSLASKELMA

1.1. - 31.12.2007

1.1. - 31.12.2006

Liiketoiminnan rahavirrat

Tilikauden voitto	4 365 795	1 886 860
Oikaisut:		
Poistot ja arvonalentumiset	1 071 100	1 134 380
Käyttöomaisuuden ja muiden sijoitusten myyntivoitot (-tappiot)	8 637	-38 387
Nettorahoituskulut	-2 051 774	-2 519 070
Verot	30 469	25 656
Varausten muutos	-1 135 577	1 135 577
Muut oikaisut	2 592 193	2 746 520
Käyttöpääoman muutos:		
Lyhytaikaisten korottomien liikesaamisten lisäys yhteensä	-212 629	-403 502
Lyhytaikaisten korottomien velkojen lisäys	1 186 899	355 241
Saadut osinkotuotot	3 426 000	4 077 600
Saadut korkotuotot	11 578	8 217
Maksetut korkokulut	-1 385 804	-1 566 747
Maksetut verot	-53 266	-116 962
Liiketoiminnan nettorahavirta	7 853 621	6 725 383

Investoinnit:

Investoinnit aineellisiin ja aineettomiin hyödykkeisiin	-127 286	-164 053
Aineellisten ja aineettomien hyödykkeiden luovutustulot	10 371	48 435
Luovutustulot muista sijoituksista	1	0
Ostetut tytäryhtiöosakkeet	0	-4 385 718
Investointien nettorahavirta	-116 915	-4 501 337

Rahavirta ennen rahoitusta

7 736 707

2 224 046

Rahoitus:

Lyhytaikaisten lainojen nostot	0	1 499
Korollisten saamisten lisäys (-) tai vähennys (+)	-5 231 281	2 842 452
Saadut ja maksetut konserniavustukset	-2 500 000	-5 070 000
Rahoituksen nettorahavirta	-7 731 281	-2 226 050

Rahavarojen muutos

5 425

-2 003

Rahavarat tilikauden alussa

6 735

8 738

Rahavarat tilikauden lopussa

12 160

6 735

RAHOITUSLASKELMA

1.1. - 31.12.2007 1.1. - 31.12.2006

Liiketoiminnan rahavirrat

Tilikauden voitto	1 584 424	-1 517 905
Oikaisut:		
Poistot ja arvonalentumiset	2 497 666	2 265 379
Osuus osakkuusyhtiöiden tuloksesta	-1 460 889	439 023
Käyttöomaisuuden ja muiden sijoitusten myyntivoitot (-tappiot)	7 869	-3 556
Nettorahoituskulut	1 150 213	1 471 462
Verot	529 755	277 180
Varausten muutos	-1 135 577	1 135 577
Muut oikaisut	4 244 776	2 793 242
Käyttöpääoman muutos:		
Lyhytaikaisten korottomien liikesaamisten lisäys (-) / vähennys (+) yhteensä	-279 737	-1 017 783
Vaihto-omaisuuden lisäys (-) / vähennys(+)	2 828	-2 610
Lyhytaikaisten korottomien velkojen lisäys (+) / vähennys (-)	2 106 359	-957 266
Saadut osinkotuotot	2 376 000	4 077 600
Saadut korkotuotot	204 671	84 414
Maksetut korkokulut	-1 351 843	-1 607 432
Maksetut verot	-280 278	-136 235
Liiketoiminnan nettorahavirta	10 196 238	7 301 090

Investoinnit:

Investoinnit aineellisiin ja aineettomiin hyödykkeisiin	-517 201	-414 793
Aineellisten ja aineettomien hyödykkeiden luovutustulot	10 371	48 435
Investoinnit muihin sijoituksiin	0	-3 000
Luovutustulot muista sijoituksista	1	0
Ostetut tytäryhtiöosakkeet	0	-3 917 767
Investointien nettorahavirta	-506 829	-4 287 125

Rahavirta ennen rahoitusta

9 689 409 3 013 965

Rahoitus:

Lyhytaikaisten lainojen nostot	0	3 829 649
Korollisten saamisten lisäys (-) tai vähennys (+)	-5 341 342	-617 375
Saadut ja maksetut konserniavustukset	-4 100 000	-6 190 000
Rahoituksen nettorahavirta	-9 441 342	-2 977 726

Rahavarojen muutos (lisäys + / vähennys -)

248 067 36 239

Rahavarat tilikauden alussa
Rahavarat tilikauden lopussa762 002 725 763
1 010 069 762 002