

ifop


FIDUCIAL

Rolling
La présidentielle en temps réel

Mardi 7 février 2012

**A retrouver chaque jour à 18h sur
parismatch.com**

avec

**PARIS
MATCH**

Eléments méthodologiques

Note méthodologique

Echantillon de 871 personnes inscrites sur les listes électorales, extrait d'un échantillon de 916 personnes, représentatif de la population française âgée de 18 ans et plus. La représentativité de l'échantillon a été assurée par la méthode des quotas (sexe, âge, profession de la personne interrogée) après stratification par région et catégorie d'agglomération. Les interviews ont eu lieu par questionnaire auto-administré en ligne (CAWI - Computer Assisted Web Interviewing) du 4 février au 7 février 2012.

La notice de cette enquête est consultable auprès de la Commission des Sondages.

Avertissement : L'Ifop rappelle que les résultats de cette enquête doivent être interprétés comme une indication significative de l'état des rapports de force actuels dans la perspective du prochain scrutin présidentiel. En aucun cas, ils ne constituent un élément prédictif des résultats le jour du vote.

Qu'est-ce qu'une enquête d'intention de vote en continu ?

Un *rolling* est une enquête d'intention de vote en continu : quotidiennement à partir du 9 janvier 2012, 300 à 350 électeurs sont interrogés en ligne. La vague du jour est cumulée avec celle des deux jours précédents.

Précision relative aux marges d'erreur

La théorie statistique permet de mesurer l'incertitude à attacher à chaque résultat d'une enquête. Cette incertitude s'exprime par un intervalle de confiance situé de part et d'autre de la valeur observée et dans lequel la vraie valeur a une probabilité déterminée de se trouver. Cette incertitude, communément appelée « marge d'erreur », varie en fonction de la taille de l'échantillon et du pourcentage observé comme le montre le tableau ci-dessous :

Et si l'effectif est...	INTERVALLE DE CONFIANCE A 95% DE CHANCE					
	Si le pourcentage trouvé est...					
	5 ou 95%	10 ou 90%	20 ou 80%	30 ou 70%	40 ou 60%	50%
50	6,2	8,5	11,3	13,0	13,9	14,1
100	4,4	6,0	8,0	9,2	9,8	10,0
200	3,1	4,2	5,7	6,5	6,9	7,1
250	2,8	3,8	5,1	5,8	6,2	6,3
300	2,5	3,5	4,6	5,3	5,7	5,8
350	2,3	3,2	4,3	4,9	5,2	5,3
400	2,2	3,0	4,0	4,6	4,9	5,0
450	2,1	2,8	3,8	4,3	4,6	4,7
500	1,9	2,7	3,6	4,1	4,4	4,5
600	1,8	2,4	3,3	3,7	4,0	4,1
700	1,6	2,3	3,0	3,5	3,7	3,8
800	1,5	2,1	2,8	3,2	3,5	3,5
900	1,4	2,0	2,6	3,0	3,2	3,3
1000	1,4	1,8	2,5	2,8	3,0	3,1
2000	1,0	1,3	1,8	2,1	2,2	2,2
4000	0,7	0,9	1,3	1,5	1,6	1,6
6000	0,6	0,8	1,1	1,3	1,4	1,4
10000	0,4	0,6	0,8	0,9	0,9	1,0

Exemple de lecture du tableau : dans le cas d'un échantillon de 1000 personnes, si le pourcentage mesuré est de 10%, la marge d'erreur est égale à 1,8. Le vrai pourcentage est donc compris entre 8,2% et 11,8%.

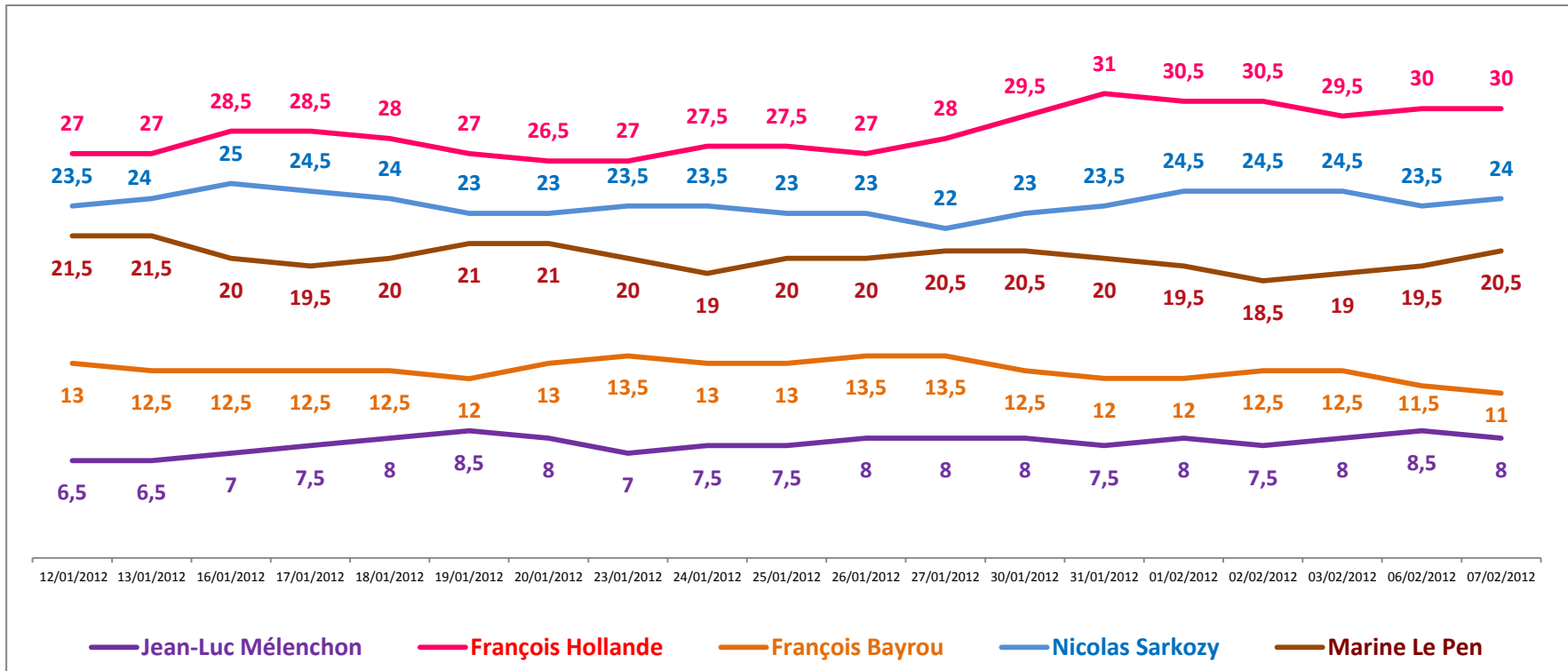
L'intention de vote au premier tour

Question : Si dimanche prochain devait se dérouler le premier tour de l'élection présidentielle, pour lequel des candidats suivants y aurait-il le plus de chances que vous votiez ?

	% des suffrages exprimés	Evolution J-1
Nathalie Arthaud	1	=
Philippe Poutou	-	- 0,5
Jean-Luc Mélenchon	8	- 0,5
François Hollande	30	=
Eva Joly	2,5	=
François Bayrou	11	- 0,5
Corinne Lepage	0,5	+ 0,5
Dominique de Villepin	1	=
Hervé Morin	0,5	=
Frédéric Nihous	0,5	=
Nicolas Sarkozy	24	+ 0,5
Christine Boutin	-	=
Nicolas Dupont-Aignan	0,5	- 0,5
Marine Le Pen	20,5	+ 1
TOTAL	100	

L'intention de vote au premier tour

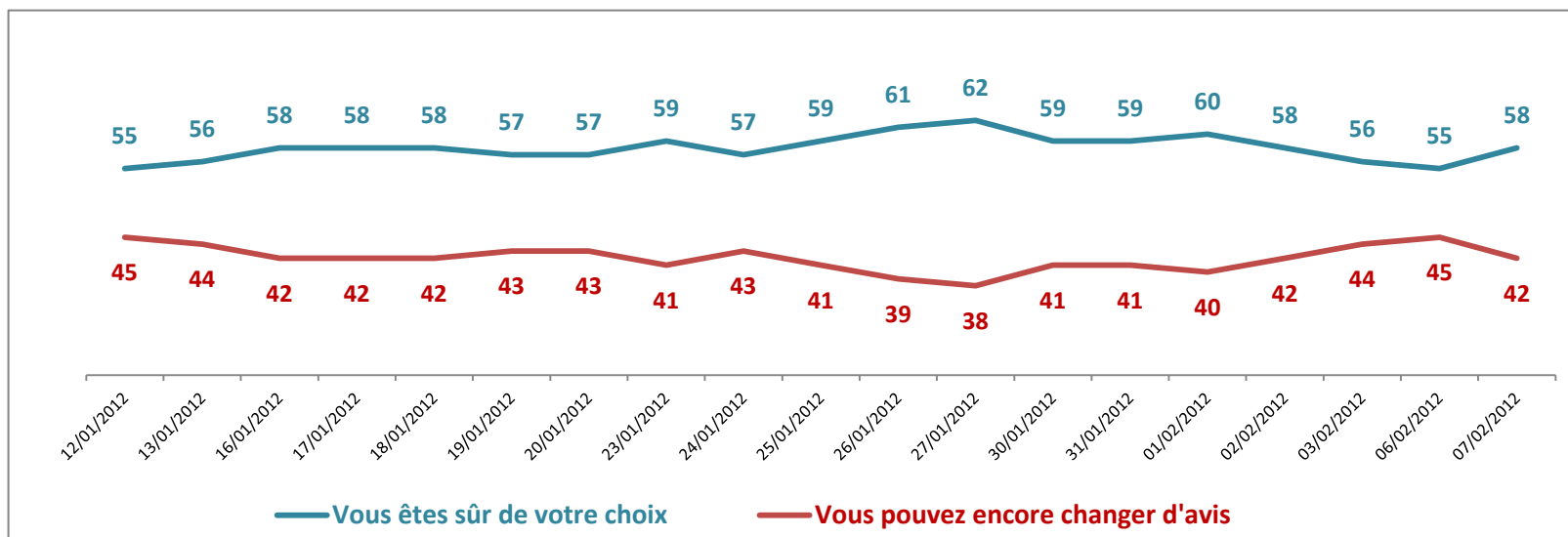
Question : Si dimanche prochain devait se dérouler le premier tour de l'élection présidentielle, pour lequel des candidats suivants y aurait-il le plus de chances que vous votiez ?



La sûreté du choix

Question : Diriez-vous que vous êtes sûr de votre choix ou que vous pouvez encore changer d'avis ?

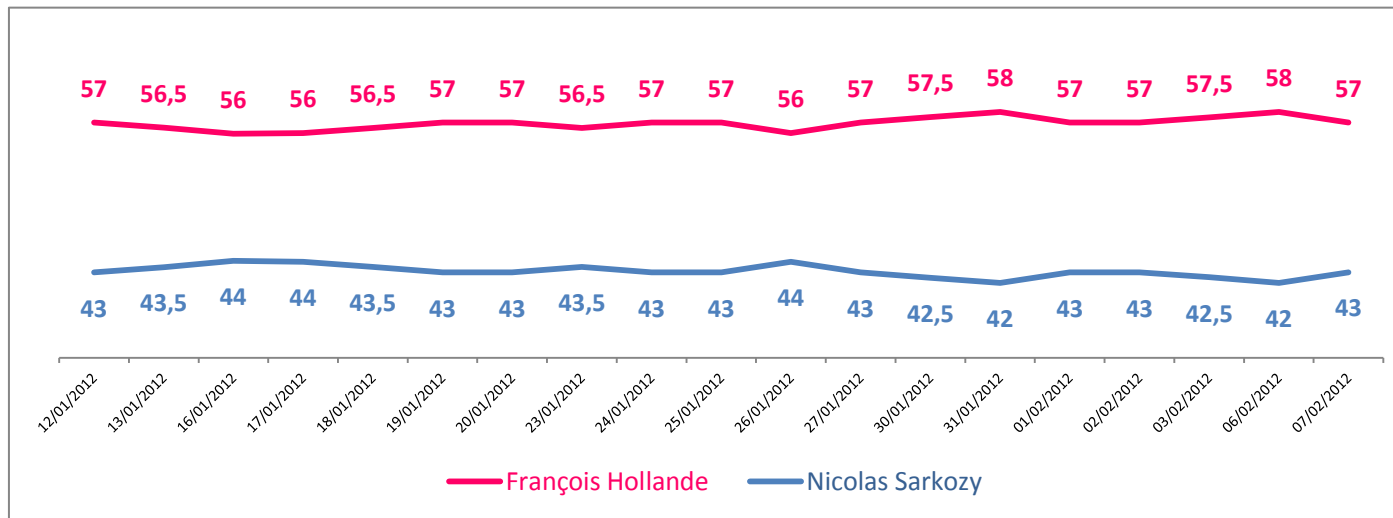
	%	<i>Evolution J-1</i>
Vous êtes sûr de votre choix	58	+ 3
Vous pouvez encore changer d'avis	42	- 3
TOTAL	100	



L'intention de vote au second tour

Question : Si dimanche prochain devait se dérouler le second tour de l'élection présidentielle, pour lequel des candidats suivants y aurait-il le plus de chances que vous votiez ?

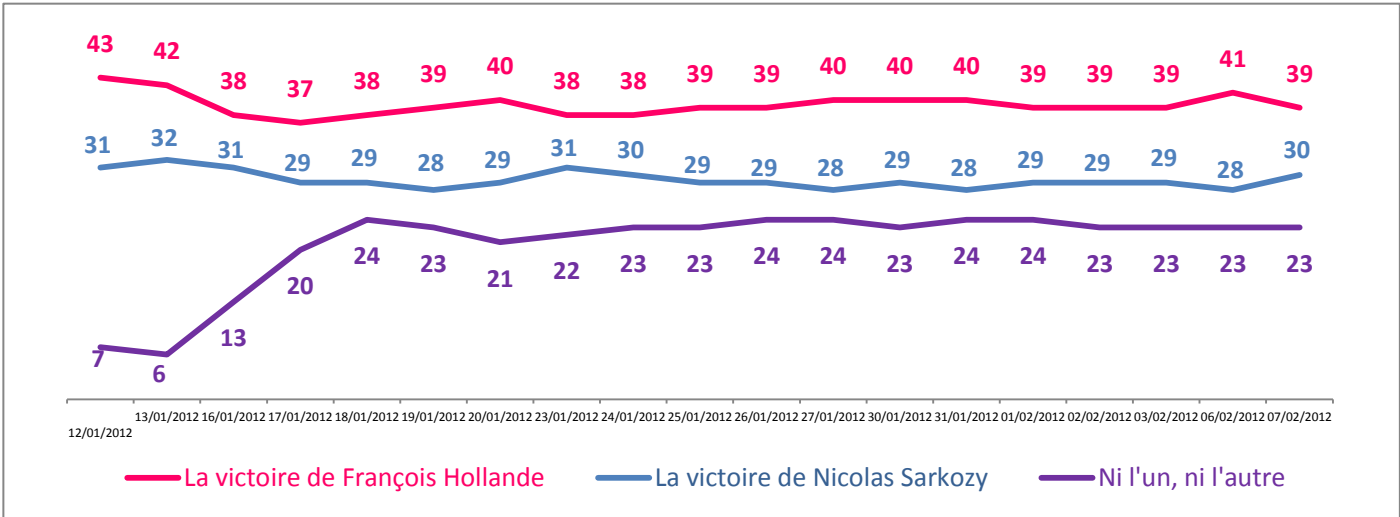
	% des suffrages exprimés	Evolution J-1
François Hollande	57	- 1
Nicolas Sarkozy	43	+ 1
TOTAL	100	



Le souhait de victoire pour 2012

Question : Au fond de vous-même, souhaitez-vous plutôt la victoire de François Hollande ou plutôt la victoire de Nicolas Sarkozy lors de la prochaine élection présidentielle ?

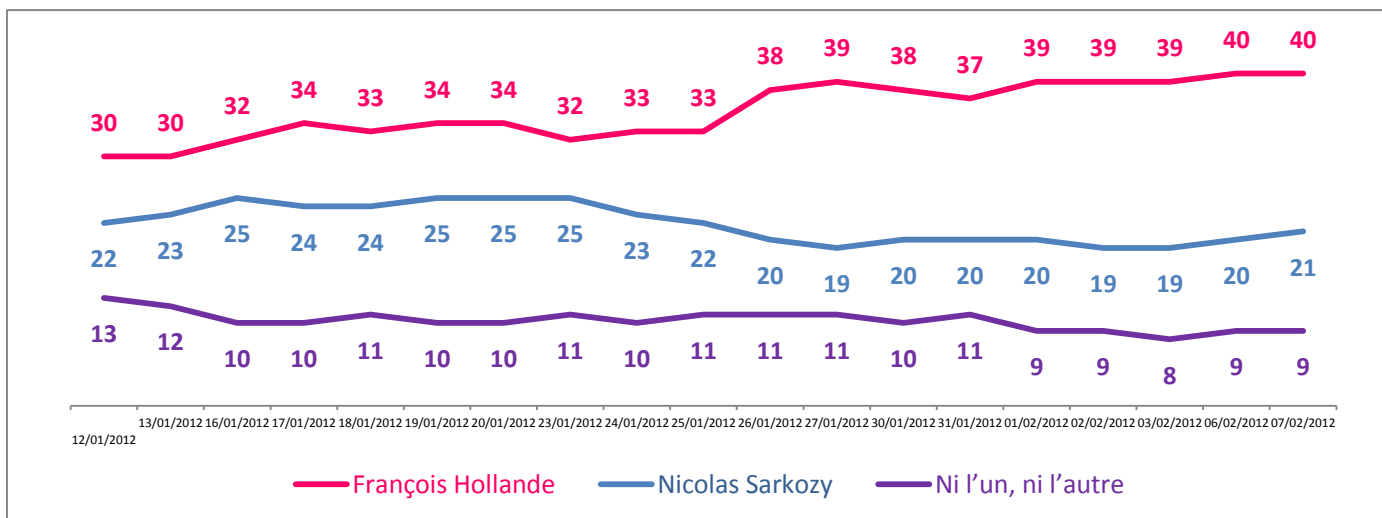
	%	Evolution J-1
François Hollande	39	- 2
Nicolas Sarkozy	30	+ 2
Ni l'un, ni l'autre	23	=
Vous ne savez pas	8	=
TOTAL	100	



Le pronostic de victoire pour 2012

Question : Selon vous, qui de François Hollande ou de Nicolas Sarkozy l'emportera lors de la prochaine élection présidentielle ?

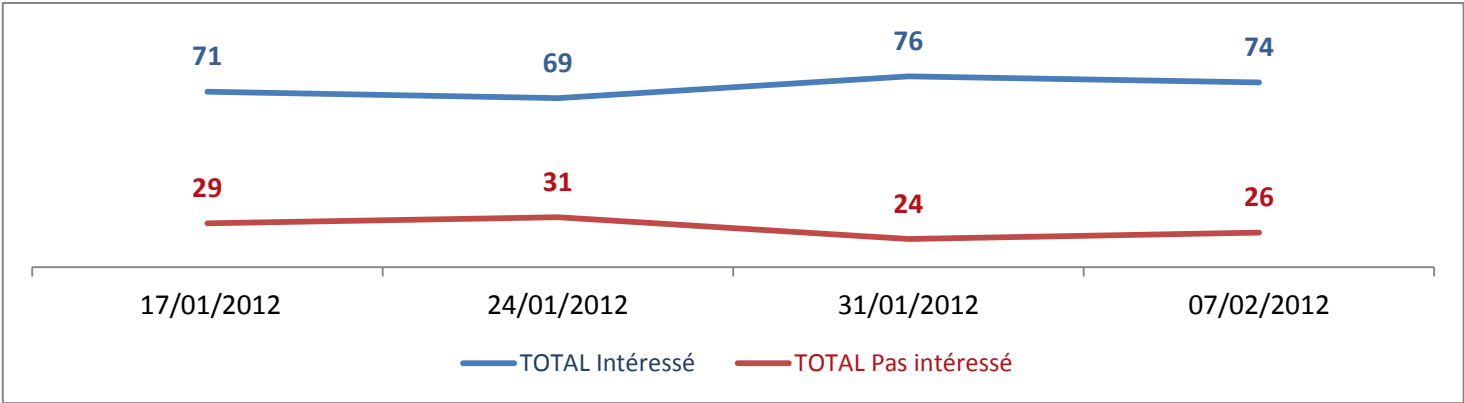
	%	Evolution J-1
François Hollande	40	=
Nicolas Sarkozy	21	+ 1
Ni l'un, ni l'autre	9	=
Vous ne savez pas	30	- 1
TOTAL	100	



L'intérêt pour la campagne présidentielle

Question : Diriez-vous que vous êtes très, assez, peu ou pas du tout intéressé par l'actualité autour de la campagne présidentielle ?

	%	Evolution S-1
TOTAL Intéressé	74	- 2
Très intéressé	29	- 4
Assez intéressé	45	+ 2
TOTAL Pas intéressé	26	+ 2
Peu intéressé	22	+ 1
Pas du tout intéressé	4	+ 1
TOTAL	100	



Le candidat menant la meilleure campagne

Question : Selon vous, indépendamment de votre vote à l'élection présidentielle, lequel de ces candidats mène cette semaine la meilleure campagne ?

	%	Evolution S-1
François Hollande	36	- 13
Marine Le Pen	17	+ 4
François Bayrou	16	+ 5
Nicolas Sarkozy	13	- 1
Jean-Luc Mélenchon	11	+ 2
Nathalie Arthaud	1	=
Philippe Poutou	1	+ 1
Eva Joly	1	=
Corinne Lepage	1	+ 1
Dominique de Villepin	1	=
Hervé Morin	1	+ 1
Frédéric Nihous	1	+ 1
Christine Boutin	-	=
Nicolas Dupont-Aignan	-	=
TOTAL	100	

Les conversations des Français

Question : Pour chacun des sujets suivants, dites-moi s'il a animé cette semaine vos conversations avec vos proches, chez vous ou au travail ?

	Oui (%)	Non (%)	TOTAL (%)
Le projet du gouvernement d'instaurer une TVA sociale avant la fin de la session parlementaire	64	36	100
L'augmentation du nombre de chômeurs en France	59	41	100
Le sauvetage de l'usine de lingerie Lejaby située à Yssingeaux	51	49	100
Les difficultés rencontrées par plusieurs candidats, dont Marine Le Pen, pour obtenir les 500 parrainages nécessaires pour être candidat à la présidentielle	49	51	100
L'« enfarinage » de François Hollande à une réunion de la Fondation Abbé Pierre	47	53	100
L'examen prochain par le Conseil Constitutionnel de la question sur la procédure de parrainage à l'élection présidentielle soulevée par le FN	32	68	100
Le passage de François Fillon à l'émission Des paroles et des actes sur France 2 et son duel avec Martine Aubry	30	70	100
L'intervention télévisée de Nicolas Sarkozy et d'Angela Merkel lundi 6 février sur France 2	27	73	100
La polémique selon laquelle des ouvriers de chantiers extérieurs auraient été appelés pour étoffer le comité d'accueil lors du déplacement de Nicolas Sarkozy sur un chantier de construction de logements dans l'Essonne	27	73	100
La présentation du programme économique de François Bayrou	26	74	100
L'annonce du retrait de la candidature de Jean-Pierre Chevènement à l'élection présidentielle	25	75	100
La présence de Marine Le Pen à un bal d'extrême-droite en Autriche vendredi 27 janvier	23	77	100



Rolling La présidentielle en temps réel

Mardi 7 février 2012

Les résultats détaillés

avec



	Nathalie Arthaud	Philippe Poutou	Jean-Luc Mélenchon	François Hollande	Eva Joly
ENSEMBLE	1	-	8	30	2,5
SEXE DE L'INTERVIEWE(E)					
Homme	1	-	8	29	3
Femme	1	-	8	31	2
AGE DE L'INTERVIEWE(E)					
ST moins de 35 ans	1	-	7	37	6
18 à 24 ans	2	-	4	39	3
25 à 34 ans	1	-	10	34	8
ST 35 ans et plus	1	-	8	28	1
35 à 49 ans	1	-	6	29	1
50 à 64 ans	2	-	10	33	2
65 ans et plus	-	-	8	21	1
PROFESSION DE L'INTERVIEWE(E)					
ST Actif	1	-	8	33	3
Agriculteur, Artisan ou commerçant	-	-	9	12	7
Profession libérale, cadre supérieur	-	-	3	39	3
Profession intermédiaire	1	-	11	34	5
Employé	1	-	5	37	1
Ouvrier	3	-	11	29	2
ST Inactif	1	-	8	26	2
Retraité	-	-	10	20	1
Autre inactif	3	-	3	41	4
CATEGORIE D'AGGLOMERATION					
Communes rurales	2	-	7	28	2
Communes urbaines de province	1	-	8	31	2
Agglomération Parisienne	1	-	11	30	4
PROXIMITE POLITIQUE					
Gauche	2	-	17	63	5
. LO / NPA	19	2	24	35	-
. Front de Gauche	-	-	73	17	-
. Parti Socialiste	1	-	6	82	-
. Europe Ecologie - Les Verts	3	-	4	40	33
Mouvement Démocrate - Modem	-	-	-	10	-
Droite	-	-	-	-	-
. UMP	-	-	-	-	-
. Front National	-	-	-	-	-
Aucune formation politique	1	-	6	22	2

(*) Effectifs inférieurs à 40 individus : ces résultats sont à interpréter avec prudence en raison de la faiblesse des effectifs.

	François Bayrou	Corinne Lepage	Dominique de Villepin	Hervé Morin	Frédéric Nihous
ENSEMBLE	11	0,5	1	0,5	0,5
SEXE DE L'INTERVIEWE(E)					
Homme	11	-	1	1	1
Femme	10	1	1	-	-
AGE DE L'INTERVIEWE(E)					
ST moins de 35 ans	6	1	3	-	-
18 à 24 ans	6	1	1	1	-
25 à 34 ans	7	1	4	-	-
ST 35 ans et plus	13	-	1	1	1
35 à 49 ans	11	-	1	-	-
50 à 64 ans	13	1	-	1	1
65 ans et plus	13	1	-	1	1
PROFESSION DE L'INTERVIEWE(E)					
ST Actif	11	-	1	-	-
Agriculteur, Artisan ou commerçant	19	-	-	2	-
Profession libérale, cadre supérieur	14	1	1	-	-
Profession intermédiaire	15	1	1	1	-
Employé	9	-	1	-	-
Ouvrier	2	-	3	-	2
ST Inactif	11	1	1	1	1
Retraité	14	1	-	1	1
Autre inactif	4	1	1	-	-
CATEGORIE D'AGGLOMERATION					
Communes rurales	11	-	2	-	1
Communes urbaines de province	11	1	1	1	-
Agglomération Parisienne	13	-	-	-	-
PROXIMITE POLITIQUE					
Gauche	5	-	-	-	-
. LO / NPA	4	2	-	-	-
. Front de Gauche	2	-	-	-	-
. Parti Socialiste	4	-	-	-	-
. Europe Ecologie - Les Verts	9	-	2	-	-
Mouvement Démocrate - Modem	82	-	-	1	-
Droite	6	-	-	1	-
. UMP	8	-	-	-	-
. Front National	-	-	-	1	-
Aucune formation politique	10	1	2	1	1

(*) Effectifs inférieurs à 40 individus : ces résultats sont à interpréter avec prudence en raison de la faiblesse des effectifs.

	Nicolas Sarkozy	Christine Boutin	Nicolas Dupont-Aignan	Marine Le Pen
ENSEMBLE	24	-	0,5	20,5
SEXE DE L'INTERVIEWE(E)				
Homme	24	-	-	21
Femme	24	-	1	20
AGE DE L'INTERVIEWE(E)				
ST moins de 35 ans	22	-	-	17
18 à 24 ans	22	-	-	22
25 à 34 ans	22	-	-	14
ST 35 ans et plus	25	-	1	22
35 à 49 ans	19	-	-	31
50 à 64 ans	19	-	1	18
65 ans et plus	37	-	1	16
PROFESSION DE L'INTERVIEWE(E)				
ST Actif	18	-	-	23
Agriculteur, Artisan ou commerçant	28	-	-	23
Profession libérale, cadre supérieur	29	-	-	10
Profession intermédiaire	12	-	-	19
Employé	16	-	1	28
Ouvrier	17	-	-	31
ST Inactif	31	-	1	17
Retraité	34	-	1	17
Autre inactif	23	-	-	19
CATEGORIE D'AGGLOMERATION				
Communes rurales	26	-	-	21
Communes urbaines de province	22	-	-	23
Agglomération Parisienne	29	-	2	9
PROXIMITE POLITIQUE				
Gauche	1	-	-	7
. LO / NPA	-	-	-	14
. Front de Gauche	-	-	-	9
. Parti Socialiste	1	-	-	6
. Europe Ecologie - Les Verts	2	-	-	6
Mouvement Démocrate - Modem	5	-	-	2
Droite	57	-	1	35
. UMP	82	-	-	10
. Front National	9	-	-	90
Aucune formation politique	24	-	1	28

(*) Effectifs inférieurs à 40 individus : ces résultats sont à interpréter avec prudence en raison de la faiblesse des effectifs.

	Vous êtes sûr de votre choix	Vous pouvez encore changer d'avis
ENSEMBLE	58	42
SEXE DE L'INTERVIEWE(E)		
Homme	65	35
Femme	51	49
AGE DE L'INTERVIEWE(E)		
ST moins de 35 ans	41	59
18 à 24 ans	36	64
25 à 34 ans	44	56
ST 35 ans et plus	64	36
35 à 49 ans	61	39
50 à 64 ans	61	39
65 ans et plus	70	30
PROFESSION DE L'INTERVIEWE(E)		
ST Actif	53	47
Agriculteur, Artisan ou commerçant	64	36
Profession libérale, cadre supérieur	48	52
Profession intermédiaire	48	52
Employé	54	46
Ouvrier	58	42
ST Inactif	64	36
Retraité	69	31
Autre inactif	52	48
CATEGORIE D'AGGLOMERATION		
Communes rurales	60	40
Communes urbaines de province	58	42
Agglomération Parisienne	53	47
PROXIMITE POLITIQUE		
Gauche	61	39
. LO / NPA	37	63
. Front de Gauche	64	36
. Parti Socialiste	68	32
. Europe Ecologie - Les Verts	45	55
Mouvement Démocrate - Modem	52	48
Droite	71	29
. UMP	70	30
. Front National	81	19
Aucune formation politique	39	61

(* Effectifs inférieurs à 40 individus : ces résultats sont à interpréter avec prudence en raison de la faiblesse des effectifs.

	François Hollande	Nicolas Sarkozy
ENSEMBLE	57	43
SEXE DE L'INTERVIEWE(E)		
Homme	58	42
Femme	56	44
AGE DE L'INTERVIEWE(E)		
ST moins de 35 ans	63	37
18 à 24 ans	67	33
25 à 34 ans	59	41
ST 35 ans et plus	55	45
35 à 49 ans	59	41
50 à 64 ans	63	37
65 ans et plus	42	58
PROFESSION DE L'INTERVIEWE(E)		
ST Actif	62	38
Agriculteur, Artisan ou commerçant	40	60
Profession libérale, cadre supérieur	55	45
Profession intermédiaire	71	29
Employé	64	36
Ouvrier	66	34
ST Inactif	50	50
Retraité	43	57
Autre inactif	65	35
CATEGORIE D'AGGLOMERATION		
Communes rurales	53	47
Communes urbaines de province	58	42
Agglomération Parisienne	59	41
PROXIMITE POLITIQUE		
Gauche	99	1
. LO / NPA	99	1
. Front de Gauche	98	2
. Parti Socialiste	100	-
. Europe Ecologie - Les Verts	94	6
Mouvement Démocrate - Modem	55	45
Droite	8	92
. UMP	3	97
. Front National	16	84
Aucune formation politique	47	53

(*) Effectifs inférieurs à 40 individus : ces résultats sont à interpréter avec prudence en raison de la faiblesse des effectifs.

	La victoire de François Hollande	La victoire de Nicolas Sarkozy	Ni l'un, ni l'autre	Vous ne savez pas
ENSEMBLE	39	30	23	8
SEXE DE L'INTERVIEWE(E)				
Homme	42	31	22	5
Femme	36	29	24	11
AGE DE L'INTERVIEWE(E)				
ST moins de 35 ans	40	26	24	10
18 à 24 ans	44	26	24	6
25 à 34 ans	37	26	24	13
ST 35 ans et plus	40	31	22	7
35 à 49 ans	37	26	28	9
50 à 64 ans	45	25	21	9
65 ans et plus	34	46	16	4
PROFESSION DE L'INTERVIEWE(E)				
ST Actif	40	24	26	10
Agriculteur, Artisan ou commerçant	29	35	34	2
Profession libérale, cadre supérieur	42	30	16	12
Profession intermédiaire	45	20	27	8
Employé	42	23	26	9
Ouvrier	37	21	29	13
ST Inactif	37	39	18	6
Retraité	33	44	17	6
Autre inactif	45	27	21	7
CATEGORIE D'AGGLOMERATION				
Communes rurales	36	34	22	8
Communes urbaines de province	40	27	25	8
Agglomération Parisienne	45	33	15	7
PROXIMITE POLITIQUE				
Gauche	81	2	13	4
. LO / NPA	55	1	34	10
. Front de Gauche	72	2	17	9
. Parti Socialiste	94	1	3	2
. Europe Ecologie - Les Verts	57	5	33	5
Mouvement Démocrate - Modem	30	26	37	7
Droite	6	70	21	3
. UMP	2	89	6	3
. Front National	8	34	56	2
Aucune formation politique	20	25	33	22

(*) Effectifs inférieurs à 40 individus : ces résultats sont à interpréter avec prudence en raison de la faiblesse des effectifs.

	François Hollande	Nicolas Sarkozy	Ni l'un ni l'autre	Vous ne savez pas
ENSEMBLE	40	21	9	30
SEXE DE L'INTERVIEWE(E)				
Homme	48	22	8	22
Femme	34	20	9	37
AGE DE L'INTERVIEWE(E)				
ST moins de 35 ans	42	20	10	28
18 à 24 ans	42	14	13	31
25 à 34 ans	43	24	7	26
ST 35 ans et plus	41	21	8	30
35 à 49 ans	35	24	12	29
50 à 64 ans	46	16	7	31
65 ans et plus	39	26	5	30
PROFESSION DE L'INTERVIEWE(E)				
ST Actif	40	20	11	29
Agriculteur, Artisan ou commerçant	29	31	23	17
Profession libérale, cadre supérieur	45	24	7	24
Profession intermédiaire	39	15	11	35
Employé	38	20	12	30
Ouvrier	41	21	9	29
ST Inactif	42	22	5	31
Retraité	39	25	5	31
Autre inactif	48	16	7	29
CATEGORIE D'AGGLOMERATION				
Communes rurales	38	24	8	30
Communes urbaines de province	42	19	10	29
Agglomération Parisienne	42	23	4	31
PROXIMITE POLITIQUE				
Gauche	71	2	5	22
. LO / NPA	58	1	10	31
. Front de Gauche	66	2	5	27
. Parti Socialiste	80	1	2	17
. Europe Ecologie - Les Verts	53	4	15	28
Mouvement Démocrate - Modem	36	24	21	19
Droite	17	47	9	27
. UMP	16	59	1	24
. Front National	18	30	28	24
Aucune formation politique	24	19	10	47

(*) Effectifs inférieurs à 40 individus : ces résultats sont à interpréter avec prudence en raison de la faiblesse des effectifs.

	TOTAL Intéressé	Très intéressé	Assez intéressé	TOTAL Pas intéressé	Peu intéressé	Pas du tout intéressé
ENSEMBLE	74	29	45	26	22	4
SEXE DE L'INTERVIEWE(E)						
Homme	79	36	43	21	18	3
Femme	69	23	46	31	27	4
AGE DE L'INTERVIEWE(E)						
ST moins de 35 ans	67	20	47	33	29	4
18 à 24 ans	69	19	50	31	27	4
25 à 34 ans	65	21	44	35	31	4
ST 35 ans et plus	76	32	44	24	20	4
35 à 49 ans	71	23	48	29	23	6
50 à 64 ans	73	37	36	27	24	3
65 ans et plus	85	37	48	15	14	1
PROFESSION DE L'INTERVIEWE(E)						
ST Actif	69	26	43	31	27	4
Agriculteur, Artisan ou commerçant	81	37	44	19	13	6
Profession libérale, cadre supérieur	77	30	47	23	19	4
Profession intermédiaire	66	27	39	34	31	3
Employé	67	18	49	33	29	4
Ouvrier	65	26	39	35	29	6
ST Inactif	80	33	47	20	17	3
Retraité	82	39	43	18	17	1
Autre inactif	74	22	52	26	19	7
CATEGORIE D'AGGLOMERATION						
Communes rurales	72	28	44	28	24	4
Communes urbaines de province	73	30	43	27	23	4
Agglomération Parisienne	78	26	52	22	20	2
PROXIMITE POLITIQUE						
Gauche	82	35	47	18	17	1
. LO / NPA	67	24	43	33	29	4
. Front de Gauche	86	33	53	14	12	2
. Parti Socialiste	87	41	46	13	13	-
. Europe Ecologie - Les Verts	69	20	49	31	30	1
Mouvement Démocrate - Modem	77	38	39	23	21	2
Droite	81	36	45	19	17	2
. UMP	83	37	46	17	16	1
. Front National	74	30	44	26	22	4
Aucune formation politique	48	8	40	52	41	11

(*) Effectifs inférieurs à 40 individus : ces résultats sont à interpréter avec prudence en raison de la faiblesse des effectifs.

	François Hollande	Marine Le Pen	François Bayrou	Nicolas Sarkozy	Jean-Luc Mélenchon
ENSEMBLE	36	17	16	13	11
SEXE DE L'INTERVIEWE(E)					
Homme	33	16	17	12	15
Femme	42	18	16	13	7
AGE DE L'INTERVIEWE(E)					
ST moins de 35 ans	48	17	9	9	7
18 à 24 ans	54	17	7	8	1
25 à 34 ans	43	17	10	10	12
ST 35 ans et plus	32	18	19	14	12
35 à 49 ans	38	23	14	15	7
50 à 64 ans	38	14	20	9	14
65 ans et plus	25	14	24	17	16
PROFESSION DE L'INTERVIEWE(E)					
ST Actif	41	19	13	11	10
Agriculteur, Artisan ou commerçant	35	17	19	6	12
Profession libérale, cadre supérieur	39	12	16	21	8
Profession intermédiaire	47	13	10	9	12
Employé	44	23	13	9	5
Ouvrier	32	26	11	11	14
ST Inactif	31	15	22	14	13
Retraité	25	15	27	15	15
Autre inactif	43	16	11	13	7
CATEGORIE D'AGGLOMERATION					
Communes rurales	36	16	19	15	8
Communes urbaines de province	36	20	14	11	13
Agglomération Parisienne	43	8	19	12	10
PROXIMITE POLITIQUE					
Gauche	54	9	12	3	17
. LO / NPA	43	13	11	1	6
. Front de Gauche	24	9	14	3	38
. Parti Socialiste	64	8	11	3	13
. Europe Ecologie - Les Verts	44	10	12	2	19
Mouvement Démocrate - Modem	37	12	32	3	12
Droite	17	25	21	28	6
. UMP	20	11	26	34	6
. Front National	11	60	9	13	5
Aucune formation politique	37	20	14	13	7

(*) Effectifs inférieurs à 40 individus : ces résultats sont à interpréter avec prudence en raison de la faiblesse des effectifs.

	Nathalie Arthaud	Philippe Poutou	Eva Joly	Corinne Lepage	Dominique de Villepin
ENSEMBLE	1	1	1	1	1
SEXE DE L'INTERVIEWE(E)					
Homme	1	1	1	-	1
Femme	-	-	1	1	2
AGE DE L'INTERVIEWE(E)					
ST moins de 35 ans	-	2	2	2	3
18 à 24 ans	-	2	4	3	3
25 à 34 ans	-	1	1	1	3
ST 35 ans et plus	1	-	1	-	1
35 à 49 ans	1	-	1	-	-
50 à 64 ans	1	1	1	-	1
65 ans et plus	-	-	-	-	1
PROFESSION DE L'INTERVIEWE(E)					
ST Actif	1	1	1	1	1
Agriculteur, Artisan ou commerçant	-	2	2	-	3
Profession libérale, cadre supérieur	-	1	-	-	-
Profession intermédiaire	2	1	2	-	2
Employé	-	1	1	2	1
Ouvrier	1	-	2	-	-
ST Inactif	-	-	1	-	2
Retraité	-	-	-	-	1
Autre inactif	1	-	3	1	4
CATEGORIE D'AGGLOMERATION					
Communes rurales	1	-	2	-	1
Communes urbaines de province	1	1	1	1	1
Agglomération Parisienne	-	1	1	1	3
PROXIMITE POLITIQUE					
Gauche	1	1	2	-	1
. LO / NPA	5	1	10	-	6
. Front de Gauche	2	6	2	-	-
. Parti Socialiste	-	-	1	-	-
. Europe Ecologie - Les Verts	2	-	5	-	3
Mouvement Démocrate - Modem	-	-	-	1	3
Droite	-	-	-	-	1
. UMP	-	-	1	-	1
. Front National	-	-	-	1	1
Aucune formation politique	1	1	1	1	1

(*) Effectifs inférieurs à 40 individus : ces résultats sont à interpréter avec prudence en raison de la faiblesse des effectifs.

	Hervé Morin	Frédéric Nihous	Christine Boutin	Nicolas Dupont-Aignan
ENSEMBLE	1	1	-	-
SEXE DE L'INTERVIEWE(E)				
Homme	1	1	-	1
Femme	-	-	-	-
AGE DE L'INTERVIEWE(E)				
ST moins de 35 ans	1	-	-	-
18 à 24 ans	1	-	-	-
25 à 34 ans	2	-	-	-
ST 35 ans et plus	-	1	-	1
35 à 49 ans	-	1	-	-
50 à 64 ans	-	-	1	-
65 ans et plus	-	1	-	2
PROFESSION DE L'INTERVIEWE(E)				
ST Actif	1	-	-	-
Agriculteur, Artisan ou commerçant	4	-	-	-
Profession libérale, cadre supérieur	1	-	-	2
Profession intermédiaire	2	-	-	-
Employé	-	-	1	-
Ouvrier	-	2	1	-
ST Inactif	-	1	-	1
Retraité	-	1	-	1
Autre inactif	-	1	-	-
CATEGORIE D'AGGLOMERATION				
Communes rurales	-	2	-	-
Communes urbaines de province	1	-	-	-
Agglomération Parisienne	-	-	-	2
PROXIMITE POLITIQUE				
Gauche	-	-	-	-
. LO / NPA	-	4	-	-
. Front de Gauche	-	-	2	-
. Parti Socialiste	-	-	-	-
. Europe Ecologie - Les Verts	3	-	-	-
Mouvement Démocrate - Modem	-	-	-	-
Droite	1	-	-	1
. UMP	1	-	-	-
. Front National	-	-	-	-
Aucune formation politique	1	2	1	-

(*) Effectifs inférieurs à 40 individus : ces résultats sont à interpréter avec prudence en raison de la faiblesse des effectifs.

Les conversations des Français

Le projet du gouvernement d'instaurer une TVA sociale avant la fin de la session parlementaire

L'augmentation du nombre de chômeurs en France

Le sauvetage de l'usine de lingerie Lejaby située à Yssingeaux

	Oui %	Oui %	Oui %
ENSEMBLE	64	59	51
SEXE DE L'INTERVIEWE(E)			
Homme	68	62	52
Femme	60	56	50
AGE DE L'INTERVIEWE(E)			
ST moins de 35 ans	56	55	33
18 à 24 ans	53	51	35
25 à 34 ans	58	58	32
ST 35 ans et plus	66	61	58
35 à 49 ans	63	53	51
50 à 64 ans	70	64	55
65 ans et plus	67	67	69
PROFESSION DE L'INTERVIEWE(E)			
ST Actif	63	58	45
Agriculteur, Artisan ou commerçant	60	53	50
Profession libérale, cadre supérieur	68	62	47
Profession intermédiaire	65	60	45
Employé	59	57	40
Ouvrier	65	57	46
ST Inactif	64	61	60
Retraité	70	65	68
Autre inactif	53	51	42
CATEGORIE D'AGGLOMERATION			
Communes rurales	67	59	50
Communes urbaines de province	62	58	51
Agglomération Parisienne	62	65	52
PROXIMITE POLITIQUE			
Gauche	74	68	54
. LO / NPA	62	81	56
. Front de Gauche	90	68	65
. Parti Socialiste	77	68	55
. Europe Ecologie - Les Verts	54	60	38
Mouvement Démocrate - Modem	60	65	63
Droite	63	56	55
. UMP	67	57	61
. Front National	52	56	41
Aucune formation politique	49	47	39

(* Effectifs inférieurs à 40 individus : ces résultats sont à interpréter avec prudence en raison de la faiblesse des effectifs.

Les conversations des Français

Les difficultés rencontrées par plusieurs candidats, dont Marine Le Pen, pour obtenir les 500 parrainages nécessaires pour être candidat à la présidentielle

L'« enfarinage » de François Hollande à une réunion de la Fondation Abbé Pierre

L'examen prochain par le Conseil Constitutionnel de la question sur la procédure de parrainage à l'élection présidentielle soulevée par le FN

	Oui %	Oui %	Oui %
ENSEMBLE	49	47	32
SEXE DE L'INTERVIEWE(E)			
Homme	52	46	35
Femme	46	49	29
AGE DE L'INTERVIEWE(E)			
ST moins de 35 ans	40	48	23
18 à 24 ans	42	46	24
25 à 34 ans	39	49	23
ST 35 ans et plus	52	47	35
35 à 49 ans	48	49	30
50 à 64 ans	49	47	35
65 ans et plus	61	46	43
PROFESSION DE L'INTERVIEWE(E)			
ST Actif	47	47	30
Agriculteur, Artisan ou commerçant	57	51	39
Profession libérale, cadre supérieur	57	46	36
Profession intermédiaire	37	44	24
Employé	43	48	28
Ouvrier	50	48	32
ST Inactif	52	48	35
Retraité	56	48	41
Autre inactif	43	47	23
CATEGORIE D'AGGLOMERATION			
Communes rurales	49	46	34
Communes urbaines de province	49	47	33
Agglomération Parisienne	46	52	24
PROXIMITE POLITIQUE			
Gauche	47	53	32
. LO / NPA	36	50	9
. Front de Gauche	33	52	45
. Parti Socialiste	54	57	34
. Europe Ecologie - Les Verts	37	40	24
Mouvement Démocrate - Modem	48	46	38
Droite	59	46	40
. UMP	51	48	32
. Front National	76	39	50
Aucune formation politique	38	39	22

(*). Effectifs inférieurs à 40 individus : ces résultats sont à interpréter avec prudence en raison de la faiblesse des effectifs.

Les conversations des Français

Le passage de François Fillon à l'émission Des paroles et des actes sur France 2 et son duel avec Martine Aubry

L'intervention télévisée de Nicolas Sarkozy et d'Angela Merkel lundi 6 février sur France 2

La polémique selon laquelle des ouvriers de chantiers extérieurs auraient été appelés pour étoffer le comité d'accueil lors du déplacement de Nicolas Sarkozy sur un chantier de construction de logements dans l'Essonne

	Oui %	Oui %	Oui %
ENSEMBLE	30	27	27
SEXE DE L'INTERVIEWE(E)			
Homme	33	25	30
Femme	28	29	24
AGE DE L'INTERVIEWE(E)			
ST moins de 35 ans	23	24	26
18 à 24 ans	25	19	25
25 à 34 ans	22	27	27
ST 35 ans et plus	33	28	27
35 à 49 ans	23	26	26
50 à 64 ans	33	27	28
65 ans et plus	46	31	27
PROFESSION DE L'INTERVIEWE(E)			
ST Actif	25	26	27
Agriculteur, Artisan ou commerçant	30	21	29
Profession libérale, cadre supérieur	37	34	22
Profession intermédiaire	23	26	27
Employé	19	26	28
Ouvrier	26	23	29
ST Inactif	37	27	26
Retraité	46	32	27
Autre inactif	18	19	25
CATEGORIE D'AGGLOMERATION			
Communes rurales	28	25	28
Communes urbaines de province	30	25	28
Agglomération Parisienne	32	34	20
PROXIMITE POLITIQUE			
Gauche	29	24	42
. LO / NPA	29	11	26
. Front de Gauche	42	25	58
. Parti Socialiste	30	27	43
. Europe Ecologie - Les Verts	15	22	32
Mouvement Démocrate - Modem	41	21	32
Droite	42	37	16
. UMP	52	48	15
. Front National	18	20	18
Aucune formation politique	16	19	16

(*) Effectifs inférieurs à 40 individus : ces résultats sont à interpréter avec prudence en raison de la faiblesse des effectifs.

Les conversations des Français

La présentation du programme économique de François Bayrou

L'annonce du retrait de la candidature de Jean-Pierre Chevènement à l'élection présidentielle

La présence de Marine Le Pen à un bal d'extrême-droite en Autriche vendredi 27 janvier

	Oui %	Oui %	Oui %
ENSEMBLE	26	25	23
SEXE DE L'INTERVIEWE(E)			
Homme	27	27	26
Femme	24	23	20
AGE DE L'INTERVIEWE(E)			
ST moins de 35 ans	18	23	25
18 à 24 ans	16	25	27
25 à 34 ans	18	22	24
ST 35 ans et plus	29	26	22
35 à 49 ans	25	22	23
50 à 64 ans	26	25	20
65 ans et plus	37	31	22
PROFESSION DE L'INTERVIEWE(E)			
ST Actif	22	22	25
Agriculteur, Artisan ou commerçant	32	27	34
Profession libérale, cadre supérieur	25	25	33
Profession intermédiaire	22	21	18
Employé	19	19	23
Ouvrier	19	24	24
ST Inactif	31	29	20
Retraité	36	30	22
Autre inactif	20	27	17
CATEGORIE D'AGGLOMERATION			
Communes rurales	27	20	20
Communes urbaines de province	24	27	24
Agglomération Parisienne	27	25	24
PROXIMITE POLITIQUE			
Gauche	26	27	29
. LO / NPA	14	18	19
. Front de Gauche	31	36	47
. Parti Socialiste	26	27	27
. Europe Ecologie - Les Verts	25	26	28
Mouvement Démocrate - Modem	57	24	24
Droite	27	27	23
. UMP	29	32	19
. Front National	21	18	30
Aucune formation politique	15	16	12

(* Effectifs inférieurs à 40 individus : ces résultats sont à interpréter avec prudence en raison de la faiblesse des effectifs.