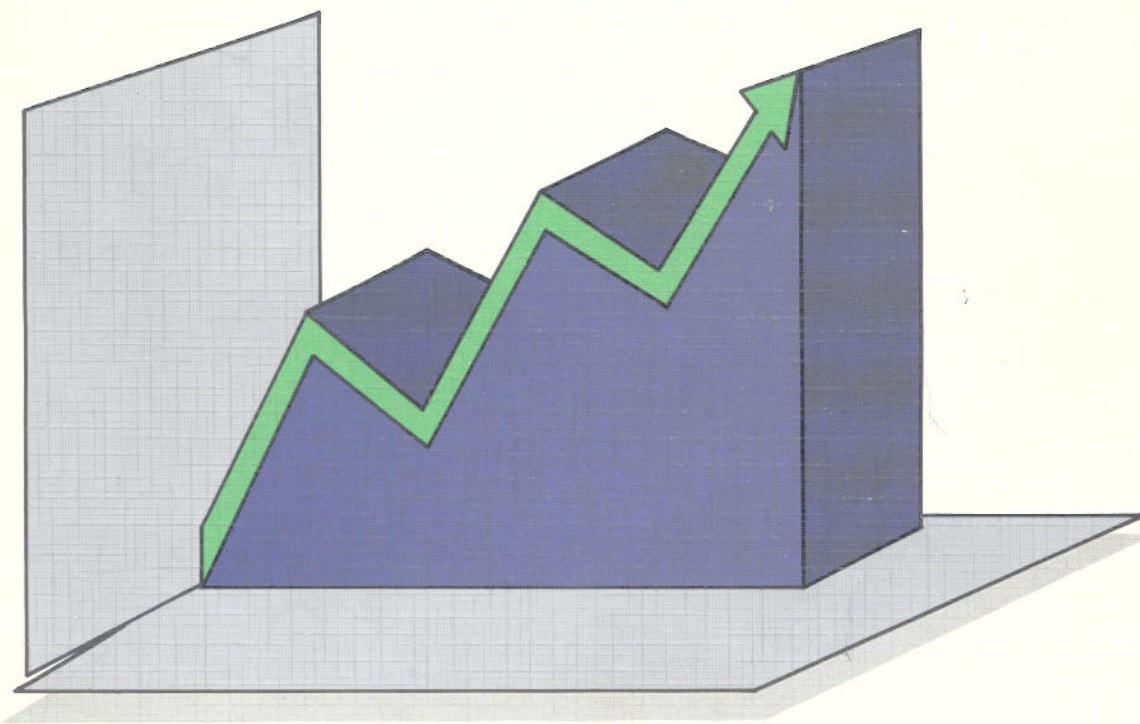




REPUBLICA DE BOLIVIA

**ESTADISTICAS
ELECTORALES
1985-1995**



**CORTE
NACIONAL
ELECTORAL**



La Paz , Bolivia 1997

CORTE NACIONAL ELECTORAL

Dr. Alfredo Bocángel Peñaranda
PRESIDENTE

Ing. Iván Guzmán de Rojas
VICEPRESIDENTE

Dra. Alcira Espinoza de Villegas
VOCAL

Lic. Jorge Lazarte Rojas
VOCAL

Dr. Rolando Costa Arduz
VOCAL

**DIRECCION DE EDUCACION CIUDADANA
CAPACITACION E INFORMACION ELECTORAL**

Lic. Sandra Verduguez de Ibañez
DIRECTORA

Sra. Ana María Carvajal
ASISTENTE EN EDUCACION

Sra. Carolina Rivera
ASISTENTE EN COMUNICACION

Srta. Rossanna Merritt
SECRETARIA

La Paz - Bolivia, 1997

PRESENTACION

La democracia es una forma de organización, de acceso y de ejercicio del poder político. El conjunto de reglas que le dan forma constituye el sistema político que le corresponde. Entre las reglas fundamentales del sistema político democrático está el mecanismo electoral. Las elecciones definen a los titulares del poder. Para que las elecciones sean válidas deben expresar la voluntad del pueblo, o mejor de los ciudadanos, que son los depositarios de la titularidad del poder. Los ciudadanos con su voto, deciden quienes ejercerán el poder en un período determinado, evitando de ese modo el uso de la violencia para reemplazar a un gobierno, cuando éste ha perdido apoyo.

O dicho de otro modo, en las elecciones lo que se llama "voluntad popular" deja de ser una abstracción y se convierte en un actor agregado de miles de ciudadanos cuantificables. Es decir, la democracia como sistema político permite y no podría funcionar si fuera de otra manera, verificar empíricamente las decisiones individuales expresadas en la votación y la elección entre varias alternativas. Esta verificación de la voluntad popular es una regla básica de la democracia. La democracia mide en cada elección el apoyo de la población hacia las distintas alternativas políticas que le son presentadas. El valor de las estadísticas consiste en esta medición.

Esta medida estadística varía en cada elección. La "soberanía" del elector se expresa de manera diferente en cada elección. Al cabo de varios años, se pueden trazar curvas de variación respecto a las alternativas elegidas por los votantes. Esta variación también está registrada en las estadísticas. Las estadísticas electorales a lo largo del tiempo constituyen las memorias cuantificadas de la voluntad popular y de sus distintas maneras de expresarla. Es la "aritmética política", tomando una expresión ya al uso en el siglo XVIII. Su conocimiento convierte el dato en memoria del país. En cierto sentido, puede decirse que un país es lo que sus estadísticas muestran. El país electoral puede leerse también en sus estadísticas.

De otro lado, para que estas estadísticas valgan como índices cuantitativos de la voluntad de los ciudadanos, deben ser confiables. Uno de los avances considerables del país en los últimos años, es el respeto de la voluntad de los ciudadanos expresada en las urnas. Este respeto al voto ciudadano está reflejado en las estadísticas. Lo que suman las estadísticas es verdaderamente la agregación de preferencias distintas.

Por último, ya no es posible hacer política seria si no se trabaja con estadísticas. Esto es particularmente cierto para los partidos políticos en el diseño de sus estrategias electorales. Ellos también necesitan conocer y manejar datos "duros", que les haga poner los pies sobre la tierra. Tampoco es posible investigar nada de los procesos políticos sin apoyarse en estadísticas que otorguen fundamento empírico a las generalizaciones analíticas.

Por todo ello, la Corte Nacional Electoral tomó la decisión de editar estas estadísticas electorales, que muestran en su conjunto las curvas de las preferencias electorales de diez años de procesos electorales en democracia, desde 1985 hasta 1995. Son datos de tres elecciones nacionales (1985, 1989, 1993), y seis elecciones municipales (1985, 1987, 1989, 1991, 1993 y 1995). A pesar de que no contiene por ahora, datos con mayores niveles de desagregación, por ej. de zonas y recintos electorales, el volumen reunido es ya considerable. La demanda creciente y persistente y con distintos fines, de contar con estadísticas electorales, ha hecho que su



publicación sea necesaria e indispensable. En realidad, es la primera vez, en la historia política del país que se hace una publicación de este tipo con ese alcance. De algún modo, también es la prueba de que más que una apuesta a la conservación del pasado, es más bien una apuesta a la prolongación del presente en el futuro: es una apuesta a la continuidad democrática.

En un futuro próximo, este primer volumen será seguido de otro, con niveles mayores de desagregación, que puedan ser útiles para análisis micropolíticos, en consonancia con la elección de los diputados uninominales.

La Corte Nacional Electoral hace entrega de esta publicación con la certeza de que servirá a los partidos políticos, comunicadores sociales, investigadores y ciudadanos a los cuales devuelve el espejo de su propia realidad.

Queremos expresar nuestro reconocimiento a la Dirección de Informática de la C.N.E. por haber proporcionado diligentemente los datos estadísticos y sobre todo, a la Dirección de Educación Ciudadana, de Capacitación e Información Electoral por haber encarado con esmero y responsabilidad la preparación de esta edición.

Esta edición también debe entenderse como un homenaje más que merecido al que fue nuestro Presidente, Dr. Huascar Cajías K., en cuya gestión empezó a gestarse la idea de publicar las estadísticas electorales, y que habría gozado teniendo en sus manos un ejemplar del libro que hoy presentamos.

Jorge Lazarte R.
Vocal y Presidente de la Comisión Sociopolítica
de la C.N.E.

La Paz, abril de 1997



INDICE

	Página
1. ELECCIONES GENERALES 1985	1
1.1. Partidos participantes	1
1.2. Candidatos a la Presidencia y Vicepresidencia de la República	2
1.3. Votación a nivel Nacional	2
1.4. Votación por departamento	3
1.5. Total de votos por partido a nivel Nacional	5
1.6. Total de votos por partido a nivel departamental	6
1.7. Nómina de Senadores elegidos	11
1.8. Nómina de Diputados elegidos	13
2. ELECCIONES MUNICIPALES 1985	18
2.1. Partidos Participantes	18
2.2. Votación por Departamento	19
2.3. Cómputo Departamental	21
2.4. Votantes por Ciudad	26
2.5. Cómputo Ciudad	28
2.6. Concejales elegidos por departamento	33
3. ELECCIONES MUNICIPALES 1987	38
3.1. Partidos participantes	38
3.2. Partidos participantes por departamento	38
3.3. Inscritos a nivel Nacional	39
3.4. Votación a nivel Nacional	39
3.5. Total de votos por departamento	39
3.6. Cómputo Departamental	42
3.7. Votación ciudad-capital	46
3.8. Cómputo ciudad-capital	49
3.9. Concejales elegidos por departamento	53
4. ELECCIONES GENERALES 1989	58
4.1. Partidos participantes	58
4.2. Candidatos a la Presidencia y Vicepresidencia de la República	58
4.3. Votación a nivel Nacional	59
4.4. Votación por departamento	59
4.5. Total de votos por partido a nivel Nacional	61
4.6. Total de votos por partido a nivel departamental	62
4.7. Nómina de Senadores elegidos por departamento	66

4.8.	Nómina de Diputados elegidos por departamento	68
5.	ELECCIONES MUNICIPALES 1989	74
5.1.	Partidos participantes	74
5.2.	Partidos participantes por departamento	74
5.3.	Votación a nivel Nacional	75
5.4.	Votación por departamento	75
5.5.	Total de votos a nivel Nacional	77
5.6.	Total de votos por partido a nivel Nacional	78
5.7.	Total de votos por partido a nivel departamental	78
5.8.	Total de votos por partido a nivel ciudad-capital	81
5.9.	Nómina de concejales por departamento	85
6.	ELECCIONES MUNICIPALES 1991	90
6.1.	Partidos participantes	90
6.2.	Partidos participantes por departamento	90
6.3.	Inscritos a nivel Nacional	91
6.4.	Votación por departamento	91
6.5.	Candidatos a concejales por departamento	94
6.6.	Total de votos por partido a nivel departamental	97
6.7.	Concejales elegidos por departamento	100
7.	ELECCIONES GENERALES 1993	103
7.1.	Partidos participantes	103
7.2.	Candidatos a la Presidencia y Vicepresidencia de la República	103
7.3.	Candidatos a Senadores	104
7.4.	Candidatos a Diputados	104
7.5.	Votación a Nivel nacional y Porcentaje de participación	105
7.6.	Votación por departamento	105
7.7.	Total de votos por partido a nivel departamental	108
7.8.	Nómina de Senadores elegidos por departamento	112
7.9.	Nómina de Diputados elegidos por departamento	114
8.	ELECCIONES MUNICIPALES 1993	121
8.1.	Partidos participantes	121
8.2.	Partidos participantes por departamento	121
8.3.	Inscritos a nivel Nacional	122
8.4.	Candidatos a concejales por departamento	122
8.5.	Votación a nivel Nacional	127
8.6.	Votación a nivel departamental	127
8.7.	Votación urbana y rural por departamento	129
8.8.	Total de votos por partido a nivel departamental	132

8.9.	Nómina de Concejales elegidos por departamento	137
9.	ELECCIONES MUNICIPALES 1995	142
9.1.	Partidos participantes	142
9.2.	Partidos participantes por departamento	142
9.3.	Votación a nivel Nacional	143
9.4.	Votación a nivel departamental	143
9.5.	Candidatos a Concejales por departamento	145
9.6.	Candidatos a agentes cantonales	149
9.7.	Total de votos por partido a nivel departamental	153
9.8.	Nómina de Concejales elegidos por departamento	157
9.9.	Agentes cantonales elegidos por departamento	160
GRAFICOS		165
10.	ELECCIONES GENERALES 1985	
10.1.	Porcentaje de votos a nivel nacional	167
10.2.	Porcentaje de votos a nivel departamental	168
10.3.	Porcentaje de votos por partido a nivel nacional	177
10.3.	Porcentaje de votos por partido a nivel departamental	178
11.	ELECCIONES MUNICIPALES 1985	
11.1.	Porcentaje de votos a nivel departamental	187
11.3.	Porcentaje de votos por partido a nivel departamental	196
12.	ELECCIONES MUNICIPALES 1987	
12.1.	Porcentaje de votos a nivel nacional	205
12.2.	Porcentaje de votos por partido a nivel departamental	206
12.3.	Cómputo ciuda - capital	215
12.4.	Inscritos a nivel nacional	224
13.	ELECCIONES GENERALES 1989	
13.1	Votantes por departamento	225
13.2	Porcentaje de votos a nivel nacional	226
13.3.	Porcentaje de votos por partido a nivel departamental	227
13.4.	Porcentaje de votos a nivel departamental	236
13.5	Porcentaje de Diputados por departamento	245
13.6	Porcentaje de Diputados por partido a nivel nacional	246
13.7	Porcentaje de Senadores por partido a nivel nacional	247

14.	ELECCIONES MUNICIPALES 1989	
14.1.	Porcentaje de votos a nivel nacional	249
14.2.	Porcentaje de votos a nivel departamental	250
14.3.	Porcentaje de votos por partido a nivel departamental	259
15.	ELECCIONES MUNICIPALES 1991	
15.1.	Inscritos a nivel nacional	268
15.2.	Porcentaje de votos a nivel departamental	269
15.3.	Porcentaje de votos por partido a nivel departamental	278
16.	ELECCIONES GENERALES 1993	
16.1.	Porcentaje de votos a nivel nacional	287
16.2.	Porcentaje de votos a nivel departamental	288
16.3.	Porcentaje de votos por partido a nivel departamental	297
17.	ELECCIONES MUNICIPALES 1993	
17.1.	Porcentaje de votos a nivel nacional	306
17.2.	Porcentaje de votos a nivel departamental	307
17.3.	Porcentaje de votos por partido a nivel departamental	316
18.	ELECCIONES MUNICIPALES 1995	
18.1.	Porcentaje de votos por partido a nivel departamental	325
18.2.	Porcentaje de concejales elegidos por partido	334

ELECCIONES GENERALES 1985

1- PARTIDOS PARTICIPANTES

ELECCIONES GENERALES 1985		
PARTIDOS PARTICIPANTES		
	Sigla	Partido
1	MIR	Movimiento de Izquierda Revolucionaria
2	MNR	Movimiento Nacionalista Revolucionario
3	POR	Partido Obrero Revolucionario
4	FSB	Falange Socialista Boliviana
5	ACP	Acción Cívica Popular
6	FPU	Frente del Pueblo Unido
7	MRTKL	Movimiento Revolucionario Tupaj Katari de Liberación
8	MNRI	Movimiento Nacionalista Revolucionario de Izquierda
9	ARENA	Alianza Renovadora Nacional
10	MNRV	Movimiento Nacionalista Revolucionario Vanguardia
11	PS-1	Partido Socialista - 1
12	PDC	Partido Demócrata Cristiano
13	IU	Izquierda Unida
14	AUR	Acción Humanista Revolucionaria
15	MRTK	Movimiento Revolucionario Tupaj Katari
16	FNP	Fuerza Nacional Progresista
17	MNRI-1	Movimiento Nacionalista Revolucionario de Izquierda - 1
18	ADN	Acción Democrática Nacionalista

2.- CANDIDATOS A LA PRESIDENCIA Y VICEPRESIDENCIA DE LA REPUBLICA

ELECCIONES GENERALES 1985		
PARTIDO	CANDIDATOS A LA PRESIDENCIA	CANDIDATOS A LA VICEPRESIDENCIA
MIR	Jaime Paz Zamora	Oscar Eid Franco
MRTKL	Genaro Flores Santos	Filemón Escóbar Escóbar
ACP	Raúl Catacora Córdova	Guido Capurata Mamani
MRTK	Macabeo Chila Prieto	Hermógenes Bazualdo García
AUR	Juan Santa Cruz Pórrer	Adolfo Murillo Blanco
MNRV	Carlos Serrate Reich	Zenón Barrientos Mamani
IU	Isaac Sandoval Rodríguez	Luis Katari Ticona
MNRI	Roberto Jordán Pando	Marcelo Velarde Ortíz
ARENA	Humberto Cayoja Riart	Antonio Chiquie Dippo
FSB	David Añez Pedraza	José Luis Gutiérrez Sardán
MNR	Victor Paz Estenssoro	Julio Garret Ayllón
POR	Guillermo Lora Escobar	Ascencio Cruz Cruz
FPU	Antonio Aranibar Quiroga	Oscar Salas Moya
PDC	Luis Ossio Sanjines	Jaime Ponce García
FNP	Luis Fernando Mostajo Caveró	Delfín Berdeja Taboada
ADN	Hugo Bánzer Suárez	Eudoro Galindo
PS-1	Ramiro Velasco R.	Walter Vásquez Michel
MNRI-1	Francisco Figueroa	Marcos Chuquimia

3- VOTACION A NIVEL NACIONAL

ELECCIONES GENERALES 1985		
VOTACION A NIVEL NACIONAL		
Votos	No.	%
Válidos	1.504.056	87.03
Blancos	126.800	7.34
Nulos	97.509	5.63
TOTAL	1.728.365	100.00



CORTE
NACIONAL
ELECTORAL

4- VOTACION POR DEPARTAMENTO

CHUQUISACA

ELECCIONES GENERALES 1985 VOTACION POR DEPARTAMENTO CHUQUISACA		
Votos	No.	%
Válidos	83.306	83.84
Blancos	10.916	10.99
Nulos	5.147	5.17
TOTAL	99.369	100.00

LA PAZ

ELECCIONES GENERALES 1985 VOTACION POR DEPARTAMENTO LA PAZ		
Votos	No.	%
Válidos	515.849	85.10
Blancos	44.708	7.38
Nulos	45.650	7.52
TOTAL	606.207	100.00

COCHABAMBA

ELECCIONES GENERALES 1985 VOTACION POR DEPARTAMENTO COCHABAMBA		
Votos	No.	%
Válidos	230.278	86.04
Blancos	22.427	8.38
Nulos	14.950	5.58
TOTAL	267.655	100.00

ORURO

ELECCIONES GENERALES 1985 VOTACION POR DEPARTAMENTO ORURO		
Votos	No.	%
Válidos	100.963	85.77
Blancos	8.967	7.62
Nulos	7.787	6.61
TOTAL	117.717	100.00



POTOSI

ELECCIONES GENERALES 1985 VOTACION POR DEPARTAMENTO POTOSI		
Votos	No.	%
Válidos	168.504	83.90
Blancos	19.750	9.84
Nulos	12.592	6.26
TOTAL	200.846	100.00

TARIJA

ELECCIONES GENERALES 1985 VOTACION POR DEPARTAMENTO TARIJA		
Votos	No.	%
Válidos	67.894	90.70
Blancos	4.568	6.10
Nulos	2.394	3.20
TOTAL	74.856	100.00

SANTA CRUZ

ELECCIONES GENERALES 1985 VOTACION POR DEPARTAMENTO SANTA CRUZ		
Votos	No.	%
Válidos	279.120	93.19
Blancos	13.229	4.41
Nulos	7.193	2.40
TOTAL	299.542	100.00

BENI

ELECCIONES GENERALES 1985 VOTACION POR DEPARTAMENTO BENI		
Votos	No.	%
Válidos	49.844	93.33
Blancos	1.969	3.69
Nulos	1.593	2.98
TOTAL	53.406	100.00



PANDO

ELECCIONES GENERALES 1985 VOTACION POR DEPARTAMENTO PANDO		
Votos	No.	%
Válidos	8.298	94.65
Blancos	266	3.04
Nulos	203	2.31
TOTAL	8.767	100.00

5- COMPUTO A NIVEL NACIONAL

ELECCIONES GENERALES 1985 COMPUTO A NIVEL NACIONAL		
Partido	Votos	%
1 MIR	153.143	10.18
2 MRTKL	31.678	2.10
3 ACP	12.918	0.85
4 MRTK	16.269	1.08
5 AUR	9.420	0.62
6 MNRV	72.197	4.80
7 IU	10.892	0.72
8 MNRI	82.418	5.48
9 ARENA	8.665	0.58
10 FSB	19.985	1.33
11 MNR	456.704	30.37
12 POR	13.712	0.92
13 FPU	38.124	2.54
14 PDC	24.079	1.60
15 FNP	9.635	0.64
16 ADN	493.735	32.83
17 PS-1	38.786	2.58
18 MNRI-1	11.696	0.78
TOTAL	1,504.056	100.00



6- COMPUTO A NIVEL DEPARTAMENTAL

CHUQUISACA

ELECCIONES GENERALES 1985 COMPUTO DEPARTAMENTAL CHUQUISACA			
Partido	Votos	%	
1 MIR	18.426	22.12	
2 MRTKL	1.103	1.33	
3 ACP	905	1.09	
4 MRTK	1.449	1.74	
5 AUR	808	0.97	
6 MNRV	2.116	2.54	
7 IU	661	0.80	
8 MNRI	4.960	5.96	
9 ARENA	582	0.70	
10 FSB	915	1.10	
11 MNR	21.148	25.39	
12 POR	1.098	1.32	
13 FPU	5.500	6.61	
14 PDC	1.605	1.93	
15 FNP	750	0.90	
16 ADN	17.803	21.37	
17 PS-1	2.704	3.25	
18 MNRI-1	953	1.15	
TOTAL	83.306	100.00	



LA PAZ

ELECCIONES GENERALES 1985 COMPUTO DEPARTAMENTAL LA PAZ			
	Partido	Votos	%
1	MIR	47.025	9.12
2	MRTKL	20.087	3.90
3	ACP	5.484	1.07
4	MRTK	6.153	1.20
5	AUR	3.999	0.71
6	MNRV	53.580	10.39
7	IU	4.933	0.96
8	MNRI	33.650	6.53
9	ARENA	3.141	0.61
10	FSB	3.677	0.72
11	MNR	100.962	19.58
12	POR	6.077	1.18
13	FPU	8.368	1.63
14	PDC	6.963	1.35
15	FNP	4.000	0.78
16	ADN	187.718	36.39
17	PS-1	14.503	2.82
18	MNRI-1	5.529	1.08
TOTAL		515.849	100.00

COCHABAMBA

ELECCIONES GENERALES 1985 COMPUTO DEPARTAMENTAL COCHABAMBA			
	Partido	Votos	%
1	MIR	26.515	11.50
2	MRTKL	2.518	1.10
3	ACP	2.987	1.30
4	MRTK	3.360	1.44
5	AUR	1.728	0.75
6	MNRV	4.372	1.90
7	IU	1.323	0.58
8	MNRI	9.433	4.10
9	ARENA	1.277	0.56
10	FSB	1.966	0.86
11	MNR	71.397	31.01
12	POR	1.950	0.85
13	FPU	5.171	2.25
14	PDC	6.229	2.71
15	FNP	1.746	0.76
16	ADN	78.890	34.26
17	PS-1	8.038	3.49
18	MNRI-1	1.378	0.60
TOTAL		230.278	100.00



ORURO

ELECCIONES GENERALES 1985 COMPUTO DEPARTAMENTAL ORURO			
	Partido	Votos	%
1	MIR	12.170	12.06
2	MRTKL	2.052	2.04
3	ACP	690	0.69
4	MRTK	1.167	1.16
5	AUR	503	0.50
6	MNRV	2.358	2.34
7	IU	519	0.52
8	MNRI	10.529	10.43
9	ARENA	1.969	1.95
10	FSB	791	0.79
11	MNR	29.136	28.86
12	POR	1.031	1.03
13	FPU	2.152	2.14
14	PDC	1.899	1.88
15	FNP	450	0.45
16	ADN	28.600	28.33
17	PS-1	4.269	4.23
18	MNRI-1	678	0.60
	TOTAL	100.963	100.00

POTOSI

ELECCIONES GENERALES 1985 COMPUTO DEPARTAMENTAL POTOSI			
	Partido	Votos	%
1	MIR	25.591	15.19
2	MRTKL	3.929	2.34
3	ACP	1.978	1.18
4	MRTK	2.854	1.70
5	AUR	1.650	0.98
6	MNRV	5.297	3.15
7	IU	1.382	0.82
8	MNRI	10.322	6.13
9	ARENA	875	0.52
10	FSB	1.658	0.99
11	MNR	55.707	33.06
12	POR	1.938	1.15
13	FPU	8.333	4.95
14	PDC	4.478	2.66
15	FNP	1.546	0.92
16	ADN	35.186	20.89
17	PS-1	4.279	2.54
18	MNRI-1	1.501	0.83
	TOTAL	168.504	100.00

CORTE
NACIONAL
ELECTORAL

TARIJA

ELECCIONES GENERALES 1985 COMPUTO DEPARTAMENTAL TARIJA				
	Partido	Votos	%	
1	MIR	4.512	6.65	
2	MRTKL	792	1.17	
3	ACP	199	0.30	
4	MRTK	311	0.46	
5	AUR	200	0.30	
6	MNRV	1.089	1.61	
7	IU	286	0.43	
8	MNRI	2.898	4.27	
9	ARENA	162	0.24	
10	FSB	500	0.74	
11	MNR	35.858	52.82	
12	POR	461	0.68	
13	FPU	2.222	3.28	
14	PDC	540	0.80	
15	FNP	260	0.32	
16	ADN	16.383	24.13	
17	PS-1	880	1.30	
18	MNRI-1	341	0.50	
	TOTAL	67.894	100.00	

SANTA CRUZ

ELECCIONES GENERALES 1985 COMPUTO DEPARTAMENTAL SANTA CRUZ				
	Partido	Votos	%	
1	MIR	15.556	5.52	
2	MRTKL	1.060	0.38	
3	ACP	596	0.22	
4	MRTK	866	0.31	
5	AUR	469	0.17	
6	MNRV	3.005	1.08	
7	IU	1.598	0.58	
8	MNRI	9.308	3.34	
9	ARENA	553	0.20	
10	FSB	6.526	2.34	
11	MNR	119.388	42.78	
12	POR	957	0.35	
13	FPU	4.356	1.56	
14	PDC	1.726	0.62	
15	FNP	653	0.24	
16	ADN	107.729	38.60	
17	PS-1	3.656	1.31	
18	MNRI-1	1.118	0.40	
	TOTAL	279.120	100.00	



BENI

ELECCIONES GENERALES 1985 COMPUTO DEPARTAMENTAL BENI			
	Partido	Votos	%
1	MIR	3.160	6.30
2	MRTKL	115	0.21
3	ACP	71	0.15
4	MRTK	96	0.20
5	AUR	60	0.12
6	MNRV	339	0.68
7	IU	171	0.35
8	MNRI	981	1.97
9	ARENA	100	0.20
10	FSB	3.448	6.92
11	MNR	19.294	38.71
12	POR	171	0.35
13	FPU	1.855	3.73
14	PDC	532	1.07
15	FNP	203	0.41
16	ADN	18.663	37.45
17	PS-1	406	0.82
18	MNRI-1	179	0.36
	TOTAL	49.844	100.00

PANDO

ELECCIONES GENERALES 1985 COMPUTO DEPARTAMENTAL PANDO			
	Partido	Votos	%
1	MIR	368	4.43
2	MRTKL	22	0.20
3	ACP	8	0.10
4	MRTK	13	0.16
5	AUR	3	0.04
6	MNRV	41	0.50
7	IU	19	0.23
8	MNRI	337	4.07
9	ARENA	6	0.08
10	FSB	504	6.08
11	MNR	3.814	45.97
12	POR	29	0.35
13	FPU	167	2.02
14	PDC	107	1.29
15	FNP	27	0.33
16	ADN	2.763	33.30
17	PS-1	51	0.62
18	MNRI-1	19	0.23
	TOTAL	8.298	100.00

CORTE
NACIONAL
ELECTORAL

7- SENADORES ELEGIDOS POR DEPARTAMENTO

CHUQUISACA

ELECCIONES GENERALES 1985 SENADORES ELEGIDOS POR DEPARTAMENTO CHUQUISACA		
Partido	Titulares	Suplentes
MNR	Ciro Humbolt Barrero Miguel Ramírez Navarro	Dardo Hassentenfeld Julián Gu tíérrez
MIR	Daniel Cabezas Gómez	Freddy Encinas Valverde

LA PAZ

ELECCIONES GENERALES 1985 SENADORES ELEGIDOS POR DEPARTAMENTO LA PAZ		
Partido	Titulares	Suplentes
ADN	Héctor Ormachea Peñaranda	Delia Mercado de Trigo
MNR	Adalberto Violand Alcázar Abel Ayoroa Argandoña	Gonzalo Torrico Flores Angel Gómez García

COCHABAMBA

ELECCIONES GENERALES 1985 SENADORES ELEGIDOS POR DEPARTAMENTO COCHABAMBA		
Partido	Titulares	Suplentes
ADN	Enrique Prada Abasto Mario Rolón Anaya	Edgar Prudencio Velasco Guillermo Machicao M.
MNR	Gonzalo Sánchez de Lozada	René Bernal Escalante



ORURO

ELECCIONES GENERALES 1985 SENADORES ELEGIDOS POR DEPARTAMENTO ORURO		
Partido	Titulares	Suplentes
MNR	Luis Peláez Rioja	Genaro Frontanilla Vistas
	Hugo Campero Vacaflor	Mario Paulsen Tejada
ADN	Juan Lucio Grandchant	Nelly Vásquez A. de Blacutt

POTOSI

ELECCIONES GENERALES 1985 SENADORES ELEGIDOS POR DEPARTAMENTO POTOSI		
Partido	Titulares	Suplentes
MNR	Raúl Pérez Alcalá	Julio Salinas Hernández
	Jaime Villegas Durán	Wilfredo Castro S.
ADN	Mario Mercado Vaca Guzmán	Guillermo Jiménez

TARIJA

ELECCIONES GENERALES 1985 SENADORES ELEGIDOS POR DEPARTAMENTO TARIJA		
Partido	Titulares	Suplentes
MNR	Oscar Zamora Medinacelli	Manuel Cuevas Aguilera
	Raúl Lema Patiño	José Vaca Garzón
ADN	Oscar Lazcano Henry	Ciro Sossa Márquez

SANTA CRUZ

ELECCIONES GENERALES 1985 SENADORES ELEGIDOS POR DEPARTAMENTO SANTA CRUZ		
Partido	Titulares	Suplentes
MNR	Edil Sandóval Morón	Alfredo Cuéllar Vargas
	Carmelo Caballero Contreras	Clovis Rodríguez Ramírez
ADN	Heberto Castedo Lladó	Miguel Trigo Rodríguez

BENI

ELECCIONES GENERALES 1985 SENADORES ELEGIDOS POR DEPARTAMENTO BENI		
Partido	Titulares	Suplentes
MNR	Luis Añez Alvarez	Armando Rivera Gutiérrez
	Ernesto Molina Panduro	Máximo Pessoa Yeske
ADN	Guillermo Tineo Leigue	Elena Velasco de Urresti

CORTE
NACIONAL
ELECTORAL

PANDO

ELECCIONES GENERALES 1985 SENADORES ELEGIDOS POR DEPARTAMENTO PANDO		
Partido	Titulares	Suplentes
MNR	Núflo Chávez Ortiz	Jorge Justiniano Balderrama
	Ciro Villavicencio Ruíz	José Andrés Gutiérrez R.
ADN	Carlos Azad Arce	Chelio Luna Pizarro C.

8- DIPUTADOS ELEGIDOS POR DEPARTAMENTO

CHUQUISACA

ELECCIONES GENERALES 1985 DIPUTADOS ELEGIDOS POR DEPARTAMENTO CHUQUISACA	
Partido	Titulares
MNR	Samuel Gallardo Lozada Germán Gutiérrez Ortega Joaquín Argandoña Ortega
ADN	Willy Vargas Vacaflor Antonio Romero Baldivieso Abel López Guzmán
MIR	Gastón Encinas Valverde Luís Morgan López Baspineiro Carlos Adrián Salinas Aragón
FPU	Franz Barrios Villegas
MNRI	Horacio Torrez Guzmán
PS-1	Germán Gutiérrez Gantier
MNRV	Pedro Gonzales Flores



LA PAZ

ELECCIONES GENERALES 1985 DIPUTADOS ELEGIDOS POR DEPARTAMENTO LA PAZ	
Partido	Titulares
ADN	Guillermo Fortún Suárez Fernando Kieffer Guzmán Jorge Monje Zapata Alfredo Arce Carpio Waldo Cerruto Calderón de la Barca Carolina Toledo Canedo Antonio Ormachea Méndez Marcelo Quiroga Obregón Vitaliano Tancara Castillo Edgar Ríos Arce
MNR	Edwin Rodríguez Guillermo Bedregal Gutiérrez Andrés Petricevich Alvaro Pérez del Castillo Wálter Mur Gutiérrez Gonzalo Simbrón
MNRV	Carlos Serrate Reich René Estensoro Tiburcio Mamani Clade
MIR	Guido Riveros Fernando Cajías Wálter Alvarez
MNRI	Alcides Alvarado Daza Fernando Salazar Paredes
MRTKL	Víctor Hugo Cárdenas
FPU	Antonio Aranibar Quiroga
PDC	Benjamín Miguel Harb
PS-1	Roger Cortés Hurtado

CORTE
NACIONAL
ELECTORAL

COCHABAMBA

ELECCIONES GENERALES 1985 DIPUTADOS ELEGIDOS POR DEPARTAMENTO COCHABAMBA	
Partido	Titulares
ADN	Roberto Lemaitre Mendoza José Brechner Zucher Wálter Soriano Lea Plaza Guido Camacho Rodríguez Enrique Soria Suárez José Albornoz Suárez
MNR	Antonio Sánchez Zapata Angel Gutiérrez Alvarado Franklin Anaya Vásquez Alejo Rojas Vasquez Casiano Amurrio Rocha Freddy Vargas Méndez
MIR	Jaime Taborga Torrico Luis Gonzáles Quintanilla
MNRI	Jorge Otasevic Toledo
PS-1	Jonhhy Morató Morales
PDC	René Cabrera La Fuente
FPU	Alfonso Ferrufino Valderrama

ORURO

ELECCIONES GENERALES 1985 DIPUTADOS ELEGIDOS POR DEPARTAMENTO ORURO	
Partido	Titulares
MNR	Reynaldo Venegas Iporre Agustín Ameller Gatica Luís Palenque Cordero
ADN	Jorge Arias Saavedra Wálter Alarcón Rojas Marcos Rodríguez Mamani
MIR	Dardo Rocha Salamanca
MNRI	Angel Ricardo Cardona
PS-1	Wálter Vasquez Michel
MNRV	Eduardo Arce Durán



POTOSI

ELECCIONES GENERALES 1985 DIPUTADOS ELEGIDOS POR DEPARTAMENTO POTOSI	
Partido	Titulares
MNR	Wálter Zuleta Gustavo Villegas Cortéz Víctor López Alcalá Julio Quiñones Flores Jorge Ledezma Aguilar Alberto Retamozo
ADN	Lino Pérez Estrada Edgar Barrientos Cazazola Juan José Saavedra Serrano Severino Singuiri Huaquipa
MIR	Gonzalo Valda Cárdenas Pánfilo Yapu Londo Adalid Contreras Heredia
MRTKL	Walter Reinaga Vasquez
MNRV	Donald Baldivieso
MNRI	Mario Roncal Antezana
FPU	Simón Reyes Rivera
PDC	Luis Ossio Sanjinez
PS-1	Guillermo Mariaca

TARIJA

ELECCIONES GENERALES 1985 DIPUTADOS ELEGIDOS POR DEPARTAMENTO TARIJA	
Partido	Titulares
MNR	Javier Campero Paz Federico Kaune Arteaga Gualberto Gareca Cabero Manuel García Mealla Manuel Paz Soruco
ADN	Cimar Ruíz Gutiérrez Clay Ramírez Fernández
MIR	Leopoldo López Cossio
MNRI	Hugo Oliva

CORTE
NACIONAL
ELECTORAL

SANTA CRUZ

ELECCIONES GENERALES 1985 DIPUTADOS ELEGIDOS POR DEPARTAMENTO SANTA CRUZ	
Partido	Titulares
ADN	Hedín Céspedes Cossío Yolanda Landívar vda. de Landívar Sixto Nelsón Fleia Saucedo Neysa Roca Hurtado Rubén Darío Castedo Roca Mario Zambrana Colombo Pilar Barranis de Castro
MNR	Hugo Flores Salvador Mario Velarde Dorado Hugo Velasco Rosales Juan Carlos Durán Jorge Brun Portugal Francisco Gonzáles Sueldo Ulises Hurtado Cuéllar
MIR	Guillermo Capobianco
MNRI	Mario Rueda Peña
FSB	Rommel Pantoja Pantoja

BENI

ELECCIONES GENERALES 1985 SENADORES ELEGIDOS POR DEPARTAMENTO BENI	
Partido	Titulares
MNR	Carlos Simón Simón Oscar Montaña Rodríguez Roberto Peredo Salvatierra Guillermo Richter Ascimani
ADN	Carlos Farah Alex Arteaga Chávez Valdemar Becerra Becerra
MIR	Jorge Kohler Salas
FSB	David Añez Pedraza

PANDO

ELECCIONES GENERALES 1985 SENADORES ELEGIDOS POR DEPARTAMENTO PANDO	
Partido	Titulares
MNR	Fernando Barthelemy Martinez Luis Aguilera Rogelio
ADN	Carlos Benquique Ojopi Leopoldo Fernández Ferreira David Bautista Sanchez Heriberto Araujo Torrez
FSB	José Luis Gutiérrez Sardán



ELECCIONES MUNICIPALES 1985

1- PARTIDOS PARTICIPANTES

ELECCIONES GENERALES 1985 PARTIDOS PARTICIPANTES		
	Sigla	Partido
1	MIR	Movimiento de Izquierda Revolucionaria
2	MNR	Movimiento Nacionalista Revolucionario
3	POR	Partido Obrero Revolucionario
4	FSB	Falange Socialista Boliviana
5	ACP	Acción Cívica Popular
6	FPU	Frente del Pueblo Unido
7	MRTKL	Movimiento Revolucionario Tupaj Katari de Liberación
8	MNRI	Movimiento Nacionalista Revolucionario de Izquierda
9	ARENA	Alianza Renovadora Nacional
10	MNRV	Movimiento Nacionalista Revolucionario Vanguardia
11	PS-1	Partido Socialista - 1
12	PDC	Partido Demócrata Cristiano
13	IU	Izquierda Unida
14	AUR	Acción Humanista Revolucionaria
15	MRTK	Movimiento Nacionalista Tupaj Katari
16	FNP	Fuerza Nacional Progresista
17	MNRI-1	Movimiento Nacionalista Revolucionario de Izquierda - 1
18	ADN	Acción Democrática Nacionalista

Nota.- En 1985 se realizaron las elecciones generales y municipales al mismo tiempo, por lo tanto, los partidos participantes son los mismos para ambas elecciones. Los 18 partidos participaron en los 9 departamentos de la República.



CORTE
NACIONAL
ELECTORAL

2- VOTANTES POR DEPARTAMENTO

CHUQUISACA

ELECCIONES MUNICIPALES 1985 VOTACION POR DEPARTAMENTO CHUQUISACA		
Votos	No.	%
Válidos	83.306	83.84
Blancos	10.916	10.99
Nulos	5.147	5.18
TOTAL	99.369	100.00

LA PAZ

ELECCIONES MUNICIPALES 1985 VOTACION POR DEPARTAMENTO LA PAZ		
Votos	No.	%
Válidos	515.849	85,10
Blancos	44.708	7,38
Nulos	45.650	7,52
TOTAL	606.207	100.00

COCHABAMBA

ELECCIONES MUNICIPALES 1985 VOTACION POR DEPARTAMENTO COCHABAMBA		
Votos	No.	%
Válidos	230.278	86,04
Blancos	22.427	8,38
Nulos	14.950	5,59
TOTAL	267.655	100.00

ORURO

ELECCIONES MUNICIPALES 1985 VOTACION POR DEPARTAMENTO ORURO		
Votos	No.	%
Válidos	100.963	85,77
Blancos	8.967	7,62
Nulos	7.787	6,62
TOTAL	117.717	100.00



POTOSI

ELECCIONES MUNICIPALES 1985 VOTACION POR DEPARTAMENTO POTOSI		
Votos	No.	%
Válidos	168.504	83,9
Blancos	19.750	9,84
Nulos	12.592	6,27
TOTAL	200.846	100.00

TARIJA

ELECCIONES MUNICIPALES 1985 VOTACION POR DEPARTAMENTO TARIJA		
Votos	No.	%
Válidos	67.894	90,7
Blancos	4.568	6,11
Nulos	2.394	3,2
TOTAL	74.856	100.00

SANTA CRUZ

ELECCIONES MUNICIPALES 1985 VOTACION POR DEPARTAMENTO SANTA CRUZ		
Votos	No.	%
Válidos	279.120	93,19
Blancos	13.229	4,42
Nulos	7.193	2,41
TOTAL	299.542	100.00

BENI

ELECCIONES MUNICIPALES 1985 VOTACION POR DEPARTAMENTO BENI		
Votos	No.	%
Válidos	49.844	93,33
Blancos	1.969	3,69
Nulos	1.593	2,99
TOTAL	53.406	100.00

CORTE
NACIONAL
ELECTORAL

PANDO

ELECCIONES MUNICIPALES 1985 VOTACION POR DEPARTAMENTO PANDO		
Votos	No.	%
Válidos	8.298	94,65
Blancos	266	3,04
Nulos	203	2,32
TOTAL	8.767	100,00

3- COMPUTO DEPARTAMENTAL

CHUQUISACA

ELECCIONES MUNICIPALES 1985 COMPUTO DEPARTAMENTAL CHUQUISACA			
	Partido	Votos	%
1	MIR	18.246	21,91
2	MRTKL	1.103	1,33
3	ACP	905	1,09
4	MRTK	1.449	1,74
5	AUR	808	0,97
6	MNRV	2.116	2,54
7	IU	661	0,8
8	MNRI	4.960	5,96
9	ARENA	582	0,7
10	FSB	915	1,1
11	MNR	21.148	25,39
12	POR	1.098	1,32
13	FPU	5.500	6,61
14	PDC	1.605	1,93
15	FNP	750	0,9
16	ADN	17.803	21,37
17	PS-1	2.704	3,25
18	MNRI-1	953	1,15
	TOTAL	83.306	100



LA PAZ

ELECCIONES MUNICIPALES 1985 COMPUTO DEPARTAMENTAL LA PAZ			
Partido	Votos	%	
1 MIR	22,437	9.51	
2 MRTKL	2,463	1.04	
3 ACP	1,861	0.78	
4 MRTK	985	0.41	
5 AUR	839	0.35	
6 MNRV	5,581	2.36	
7 IU	1,343	0.56	
8 MNRI	9,247	3.92	
9 ARENA	1,202	0.50	
10 FSB	1,872	0.79	
11 MNR	46,458	19.70	
12 POR	3,602	1.52	
13 FPU	2,962	1.25	
14 PDC	3,448	1.46	
15 FNP	959	0.40	
16 ADN	121,683	51.61	
17 PS-1	7,958	3.37	
18 MNRI-1	841	0.35	
TOTAL	235,741	100.00	

COCHABAMBA

ELECCIONES MUNICIPALES 1985 COMPUTO DEPARTAMENTAL COCHABAMBA			
Partido	Votos	%	
1 MIR	12,313	13.59	
2 MRTKL	525	0.57	
3 ACP	253	0.27	
4 MRTK	292	0.32	
5 AUR	331	0.36	
6 MNRV	588	0.64	
7 IU	220	0.24	
8 MNRI	2,356	2.60	
9 ARENA	343	0.37	
10 FSB	733	0.80	
11 MNR	20,221	22.33	
12 POR	423	0.46	
13 FPU	1,871	2.06	
14 PDC	1,381	1.52	
15 FNP	238	0.26	
16 ADN	44,177	48.78	
17 PS-1	4,068	4.49	
18 MNRI-1	221	0.24	
TOTAL	90,554	100.00	

CORTE
NACIONAL
ELECTORAL

ORURO

ELECCIONES MUNICIPALES 1985 COMPUTO DEPARTAMENTAL ORURO			
	Partido	Votos	%
1	MIR	12.170	12.06
2	MRTKL	2.052	2.04
3	ACP	690	0.69
4	MRTK	1.167	1.16
5	AUR	503	0.50
6	MNRV	2.358	2.34
7	IU	519	9.52
8	MNRI	10.529	10.43
9	ARENA	1.969	1.95
10	FSB	791	0.79
11	MNR	29.136	28.86
12	POR	1.031	1.03
13	FPU	2.152	2.14
14	PDC	1.899	1.88
15	FNP	450	0.45
16	ADN	28.600	28.33
17	PS-1	4.269	4.23
18	MNRI-1	678	0.68
	TOTAL	100.963	100.00

POTOSI

ELECCIONES MUNICIPALES 1985 COMPUTO DEPARTAMENTAL POTOSI			
	Partido	Votos	%
1	MIR	25.591	15.19
2	MRTKL	3.929	2.34
3	ACP	1.978	1.18
4	MRTK	2.854	1.7
5	AUR	1.650	0.98
6	MNRV	5.297	3.15
7	IU	1.382	0.82
8	MNRI	10.322	6.13
9	ARENA	875	0.52
10	FSB	1.658	0.99
11	MNR	55.707	33.06
12	POR	1.938	1.15
13	FPU	8.333	4.95
14	PDC	4.478	2.66
15	FNP	1.546	0.92
16	ADN	35.186	20.89
17	PS-1	4.279	2.54
18	MNRI-1	1.501	0.89
	TOTAL	168.504	100.00



TARIJA

ELECCIONES MUNICIPALES 1985 COMPUTO DEPARTAMENTAL TARIJA			
	Partido	Votos	%
1	MIR	4.512	6.65
2	MRTKL	792	1.17
3	ACP	199	0.30
4	MRTK	311	0.46
5	AUR	200	0.30
6	MNRV	1.089	1.61
7	IU	286	0.43
8	MNRI	2.898	4.27
9	ARENA	162	0.24
10	FSB	500	0.74
11	MNR	35.858	52.82
12	POR	461	0.68
13	FPU	2.222	3.28
14	PDC	540	0.80
15	FNP	260	0.39
16	ADN	16.383	24.13
17	PS-1	880	1.30
18	MNRI-1	341	0.51
	TOTAL	67.894	100.00

SANTA CRUZ

ELECCIONES MUNICIPALES 1985 COMPUTO DEPARTAMENTAL SANTA CRUZ			
	Partido	Votos	%
1	MIR	15.556	5.58
2	MRTKL	1.060	0.38
3	ACP	596	0.22
4	MRTK	866	0.31
5	AUR	469	0.17
6	MNRV	3.005	1.08
7	IU	1.598	0.58
8	MNRI	9.308	3.34
9	ARENA	553	0.2
10	FSB	6.526	2.34
11	MNR	119.388	42.78
12	POR	957	0.35
13	FPU	4.356	1.56
14	PDC	1.726	0.62
15	FNP	653	0.24
16	ADN	107.729	38.6
17	PS-1	3.656	1.31
18	MNRI-1	1.118	0.4
	TOTAL	279.120	100.00

CORTE
NACIONAL
ELECTORAL

BENI

ELECCIONES MUNICIPALES 1985 COMPUTO DEPARTAMENTAL BENI			
Partido	Votos	%	
1 MIR	3.160	6.33	
2 MRTKL	115	0.23	
3 ACP	71	0.14	
4 MRTK	96	0.19	
5 AUR	60	0.12	
6 MNRV	339	0.68	
7 IU	171	0.34	
8 MNRI	981	1.96	
9 ARENA	100	0.20	
10 FSB	3.448	6.99	
11 MNR	19.294	38.70	
12 POR	171	0.34	
13 FPU	1.855	3.72	
14 PDC	532	1.06	
15 FNP	203	0.40	
16 ADN	18.663	37.44	
17 PS-1	406	0.81	
18 MNRI-1	179	0.35	
TOTAL	49.844	100.00	

PANDO

ELECCIONES MUNICIPALES 1985 COMPUTO DEPARTAMENTAL PANDO			
Partido	Votos	%	
1 MIR	368	4.44	
2 MRTKL	22	0.27	
3 ACP	8	0.1	
4 MRTK	13	0.16	
5 AUR	3	0.04	
6 MNRV	41	0.5	
7 IU	19	0.23	
8 MNRI	337	4.07	
9 ARENA	6	0.08	
10 FSB	504	6.08	
11 MNR	3.814	45.97	
12 POR	29	0.35	
13 FPU	167	2.02	
14 PDC	107	1.29	
15 FNP	27	0.33	
16 ADN	2.763	33.3	
17 PS-1	51	0.62	
18 MNRI-1	19	0.23	
TOTAL	8.298	100.00	



4- VOTANTES POR CIUDAD

CHUQUISACA

ELECCIONES MUNICIPALES 1985 VOTACION CIUDAD CHUQUISACA		
Votos	No.	%
Válidos	32.698	89.47
Blancos	2.261	6.19
Nulos	1.589	4.35
TOTAL	36.548	100.00

LA PAZ

ELECCIONES MUNICIPALES 1985 VOTACION CIUDAD LA PAZ		
Votos	No.	%
Válidos	235.741	88.86
Blancos	13.240	4.99
Nulos	16.330	6.16
TOTAL	265.311	100.00

COCHABAMBA

ELECCIONES MUNICIPALES 1985 VOTACION CIUDAD-CAPITAL COCHABAMBA		
Votos	No.	%
Válidos	90.554	90.16
Blancos	5.056	5.04
Nulos	4.832	4.81
TOTAL	100.442	100.00

ORURO

ELECCIONES MUNICIPALES 1985 VOTACION CIUDAD-CAPITAL ORURO		
Votos	No.	%
Válidos	56.866	88.25
Blancos	3.913	6.08
Nulos	3.659	5.68
TOTAL	64.438	100.00

CORTE
NACIONAL
ELECTORAL

POTOSI

ELECCIONES MUNICIPALES 1985 VOTACION CIUDAD-CAPITAL POTOSI		
Votos	No.	%
Válidos	35.917	88.03
Blancos	2.763	6.78
Nulos	2.121	5.2
TOTAL	40.801	100.00

TARIJA

ELECCIONES MUNICIPALES 1985 VOTACION POR DEPARTAMENTO TARIJA		
Votos	No.	%
Válidos	20.643	92.37
Blancos	987	4.42
Nulos	719	3.22
TOTAL	22.349	100.00

SANTA CRUZ

ELECCIONES MUNICIPALES 1985 VOTACION POR DEPARTAMENTO SANTA CRUZ		
Votos	No.	%
Válidos	145.825	93.34
Blancos	5.307	3.4
Nulos	5.103	3.27
TOTAL	156.235	100.00

TRINIDAD

ELECCIONES MUNICIPALES 1985 VOTACION CIUDAD-CAPITAL TRINIDAD		
Votos	No.	%
Válidos	12.965	94.95
Blancos	437	3.2
Nulos	253	1.86
TOTAL	13.655	100.00



COBIJA

ELECCIONES MUNICIPALES 1985 VOTACION CIUDAD-CAPITAL COBIJA		
Votos	No.	%
Válidos	2.569	97.35
Blancos	41	1.56
Nulos	29	1.1
TOTAL	2.639	100.00

5- COMPUTO CIUDAD

CHUQUISACA

ELECCIONES MUNICIPALES 1985 COMPUTO CIUDAD CHUQUISACA			
	Partido	Votos	%
1	MIR	9.328	28.53
2	MRTKL	109	0.34
3	ACP	176	0.54
4	MRTK	151	0.47
5	AUR	121	0.37
6	MNRV	235	0.72
7	IU	116	0.36
8	MNRI	2.214	6.78
9	ARENA	166	0.51
10	FSB	314	0.96
11	MNR	5.310	16.24
12	POR	315	0.97
13	FPU	1.909	5.84
14	PDC	724	2.22
15	FNP	92	0.29
16	ADN	9.540	29.18
17	PS-1	1.654	5.06
18	MNRI-1	224	0.69
	TOTAL	32.698	100.00



LA PAZ

ELECCIONES MUNICIPALES 1985 COMPUTO CIUDAD-CAPITAL LA PAZ			
	Partido	Votos	%
1	MIR	22.437	9.51
2	MRTKL	2.463	1.04
3	ACP	1.861	0.78
4	MRTK	985	0.41
5	AUR	839	0.35
6	MNRV	5.581	2.36
7	IU	1.343	0.56
8	MNRI	9.247	3.92
9	ARENA	1.202	0.50
10	FSB	1.872	0.79
11	MNR	46.458	19.70
12	POR	3.602	1.52
13	FPU	2.962	1.25
14	PDC	3.448	1.46
15	FNP	959	0.40
16	ADN	121.683	51.61
17	PS-1	7.958	3.37
18	MNRI-1	841	0.35
	TOTAL	235.741	100.00

COCHABAMBA

ELECCIONES MUNICIPALES 1985 COMPUTO CIUDAD-CAPITAL COCHABAMBA			
	Partido	Votos	%
1	MIR	12.313	13.6
2	MRTKL	525	0.58
3	ACP	253	0.28
4	MRTK	292	0.33
5	AUR	331	0.37
6	MNRV	588	0.65
7	IU	220	0.25
8	MNRI	2.356	2.61
9	ARENA	343	0.38
10	FSB	733	0.81
11	MNR	20.221	22.33
12	POR	423	0.47
13	FPU	1.871	2.07
14	PDC	1.381	1.53
15	FNP	238	0.27
16	ADN	44.177	48.79
17	PS-1	4.068	4.5
18	MNRI-1	221	0.25
	TOTAL	90.554	100.00



ORURO

ELECCIONES MUNICIPALES 1985 COMPUTO CIUDAD-CAPITAL ORURO			
	Partido	Votos	%
1	MIR	6.736	11,85
2	MRTKL	511	0,9
3	ACP	261	0,46
4	MRTK	292	0,52
5	AUR	164	0,29
6	MNRV	606	1,07
7	IU	169	0,3
8	MNRI	5.490	9,66
9	ARENA	1.157	2,04
10	FSB	475	0,84
11	MNR	14.656	25,78
12	POR	565	0,99
13	FPU	811	1,43
14	PDC	832	1,47
15	FNP	134	0,24
16	ADN	20.702	36,41
17	PS-1	3.089	5,44
18	MNRI-1	216	0,38
	TOTAL	56.866	100,00

POTOSI

ELECCIONES MUNICIPALES 1985 COMPUTO CIUDAD-CAPITAL POTOSI			
	Partido	Votos	%
1	MIR	5.944	16,54
2	MRTKL	152	0,42
3	ACP	131	0,36
4	MRTK	146	0,40
5	AUR	195	0,54
6	MNRV	539	1,50
7	IU	153	0,42
8	MNRI	2.001	5,57
9	ARENA	104	0,28
10	FSB	341	0,94
11	MNR	10.258	28,56
12	POR	265	0,73
13	FPU	1.478	4,11
14	PDC	1.842	5,12
15	FNP	81	0,22
16	ADN	10.711	29,82
17	PS-1	1.451	4,03
18	MNRI-1	125	0,34
	TOTAL	35.917	100,00

CORTE
NACIONAL
ELECTORAL

TARIJA

ELECCIONES MUNICIPALES 1985 COMPUTO CIUDAD-CAPITAL TARIJA			
	Partido	Votos	%
1	MIR	2.339	11.33
2	MRTKL	44	0.22
3	ACP	27	0.13
4	MRTK	37	0.18
5	AUR	67	0.33
6	MNRV	175	0.85
7	IU	58	0.28
8	MNRI	1.365	6.62
9	ARENA	51	0.25
10	FSB	172	0.84
11	MNR	8.746	42.37
12	POR	111	0.54
13	FPU	594	2.88
14	PDC	305	1.48
15	FNP	40	0.2
16	ADN	5.976	28.95
17	PS-1	468	2.27
18	MNRI-1	68	0.33
	TOTAL	20.643	100.00

SANTA CRUZ

ELECCIONES MUNICIPALES 1985 COMPUTO CIUDAD-CAPITAL SANTA CRUZ			
	Partido	Votos	%
1	MIR	9.360	6.41
2	MRTKL	238	0.16
3	ACP	152	0.10
4	MRTK	161	0.11
5	AUR	123	0.08
6	MNRV	646	0.44
7	IU	553	0.37
8	MNRI	5.147	3.52
9	ARENA	226	0.15
10	FSB	2.973	2.03
11	MNR	50.727	34.78
12	POR	280	0.19
13	FPU	2.074	1.42
14	PDC	863	0.59
15	FNP	147	0.10
16	ADN	69.437	47.61
17	PS-1	2.388	1.63
18	MNRI-1	330	0.22
	TOTAL	145.825	100.00



TRINIDAD

ELECCIONES MUNICIPALES 1985 COMPUTO CIUDAD-CAPITAL TRINIDAD			
	Partido	Votos	%
1	MIR	1.409	10.87
2	MRTKL	16	0.13
3	ACP	19	0.15
4	MRTK	16	0.13
5	AUR	10	0.08
6	MNRV	53	0.41
7	IU	49	0.38
8	MNRI	421	3.25
9	ARENA	25	0.2
10	FSB	467	3.61
11	MNR	3.480	26.85
12	POR	34	0.27
13	FPU	992	7.66
14	PDC	270	2.09
15	FNP	27	0.21
16	ADN	5.501	42.43
17	PS-1	135	1.05
18	MNRI-1	41	0.32
TOTAL		12.965	100.00

COBIJA

ELECCIONES MUNICIPALES 1985 COMPUTO CIUDAD-CAPITAL COBIJA			
	Partido	Votos	%
1	MIR	207	7.84
2	MRTKL	4	0.15
3	ACP	1	0.03
4	MRTK	2	0.07
5	AUR	1	0.03
6	MNRV	4	0.15
7	IU	10	0.37
8	MNRI	120	4.54
9	ARENA	2	0.07
10	FSB	130	4.92
11	MNR	819	31.03
12	POR	8	0.30
13	FPU	106	4.01
14	PDC	81	3.06
15	FNP	7	0.26
16	ADN	1.027	38.91
17	PS-1	37	1.40
18	MNRI-1	4	0.15
TOTAL		2.570	100.00



6- CONCEJALES ELEGIDOS

SUCRE

ELECCIONES MUNICIPALES 1985 CONCEJALES ELEGIDOS SUCRE		
	TITULAR	SUPLENTE
ADN	Pastor Baldivieso Guzmán José María Linares Pizarro Julio Deuer Morales Julio Solares Risco	Carlos Villalpando Poppe Roberto Tellez Montalvo Romeo Rojo Alarcón Fidelia Vargas Sánchez
MIR	Mario Linares Linares Graciela Tirado de Mejía Oscar Sandi Tapia	Frida de Tórriz Alberto Villanueva Pablo Romero Cardozo
MNR	René Garret Ayllón Rosa Melgar de Ipiña	Ilarión Daza Julio Peñaranda Quintana
MNRI	Wily Numbela Delgadillo	Gumerindo Llanquipacha
FPU	Gonzalo Aguirre Villafán	Julio Arias Soto
PS-1	Raul Gutiérrez Gantier	Samuel Vacaflor

LA PAZ

ELECCIONES MUNICIPALES 1985 CONCEJALES ELEGIDOS LA PAZ		
	TITULAR	SUPLENTE
ADN	Armando Escobar Uría Ronald McLean Avaroa Mario Bedoya Ballivián Yarmila Moraveck de Cerruto Armin Franulic	Selva Urquidi Hilda Miranda Ortíz Mary Rodríguez Alanoca Mario Mamani Corazón Dora Covarrubias de Córdova
MNR	José Borda Zurita Carlos Ponce Sanjinés Alfonso Gozalves Sologuren Walter Costas Badani	Pablo G. Metselar María Luisa Rivera Anibal Monterrey Luis Ríos Gamarra
MIR	Francisco Aramayo	Omar Rocabado
MNRI	Elsa Paredes de Salazar	Julián Jaimes
PS-1	José Valdivia	Hugo Moldis

COCHABAMBA

ELECCIONES MUNICIPALES 1985 CONCEJALES ELEGIDOS COCHABAMBA		
	TITULAR	SUPLENTE
ADN	Humberto Coronel Rivas Jaime Balderrama Maldonado Ulrico Beerel Holland Eduardo Canelas Tardío Mario Jaldín Pérez Raúl Condarco Zenteno	Santiago Lima Blanco Beatriz Urquidi de Rollano Rosa Velásquez de Mercado José Luis Siles García Carlos Ayoroa Pozo Manuel Rodríguez Arce
MNR	Oscar A. Flores Quiroga Hugo Bilbao La Vieja Antezana Hernán Gutiérrez Lara	Alfredo Ferrufino Alberto García Zambrana Juan Morató Osinaga
MIR	Gonzalo Méndez Gutiérrez Medardo Navia Quiroga	Arcil Oliva Alfredo Sossa Fuentes
PS-1	Abelardo Albarracín	

ORURO

ELECCIONES MUNICIPALES 1985 CONCEJALES ELEGIDOS ORURO		
	TITULAR	SUPLENTE
ADN	Carlos Serrate Borda Raúl Murillo Román Walter Soto Luna René Adriázola Soruco Jorge Gómez Burgoa	Carlos Rojas Ugarte
MNR	Víctor Aramayo Manjón Juán Molina Rodríguez Bertha Portillo Lazcano	Luzmila G. de Peñarrieta Gregorio Ayala Hurtado Lucio Rivera Céspedes
MIR	Raúl Lizarazu Alurralde Edith Leyva Vargas	Francisco Levo Quispe Francisco Castellón H.
MNRI	Andrés Benítez	Donato Vargas
PS-1	Freddy Auza Carrasco	Jorge Zubieta

CORTE
NACIONAL
ELECTORAL

POTOSI

ELECCIONES MUNICIPALES 1985 CONCEJALES ELEGIDOS POTOSI		
	TITULAR	SUPLENTE
ADN	Cristina Aitken G. Jorge Luis Ossio Mariano Garrón Revuelta José Pardo Yevara	Hugo Demetrio Castro Milena Rivera de Velasco Mario Uzeda Gumucio Jorge Decormis Benavides
MNR	Victor Hugo Baspineiro Henry Prieto Melgarejo Armando Urioste Mendoza	
MIR	Luis Aliaga Pedro Santalla	Armando Rojas Rosemary de Manrique
MNRI	Edgar Adamsick Dorado	Hernán Mamani Paco
PDC	Alfredo Navía Guerrero	
FPU	Luis Fernández Fajalde	

TARIJA

ELECCIONES MUNICIPALES 1985 COCEJALES ELEGIDOS TARIJA		
	TITULAR	SUPLENTE
MNR	Mario de los Ríos Baldivieso Victor Calabi Leytón Ramiro Ruís Avila Eduardo Huanca Edmundo Avila Moreno	
ADN	Hugo Moreno Córdova Jorge Barrenechea Ana Canedo de Reyes Martha Mostajo de Arce	Hugo Campero Campero Julio César López Maldonado Issa Handam Salmón Antonio Esper Durán
MIR	Alfredo Galarza Lidio Claros	Cornelio Vidaurre Jaime Rivera
MNRI	Nora de Ugarte	



SANTA CRUZ

ELECCIONES MUNICIPALES 1985 CONCEJALES ELEGIDOS SANTA CRUZ		
	TITULAR	SUPLENTE
ADN	Pedro Rivera Sánchez José Morales Morales Arturo Cronombol Parada Margarita G. de Flores Mario Rivero Ferrel Carlos Limpías Jordán	Eduardo Thames Borda Guido Guardia Guardia Serafín Alvarez Callau Ninfa Tejada de Zambrana Welber Ibañez Melgar Lider Chávez Suárez
MNR	Hugo Ortíz Justiniano Pablo Steimach Moreno Rodolfo Tonelly Justiniano Diógenes Saldaña	Nestor Gómez Guido Peña Roberto Chávez Henry Dadboub
MIR	Victor Fernández Pereira	Herlan Peredo Durán
MNRI	Alcibiades Velarde Ortíz	Mario Liliemfeld Portugal

TRINIDAD

ELECCIONES MUNICIPALES 1985 COCEJALES ELEGIDOS TRINIDAD		
	TITULAR	SUPLENTE
ADN	Pedro Alvarez Suárez Blanca Hurtado Rojas Ciro Ojara Montero Blanca Herrera Añez Rodolfo Ruiz Suárez	Rosaura Coimbra Bush Arminda Ortíz de Durán Carmen Molina de Chávez Ercidia Velez de Silva Hernán Rivero Gil
MNR	Guillermo Ortíz Aponte Jorge Villavicencio Consuelo Rivera de Gutiérrez	Carlos Paz Germán Ruiz Sánchez Nicolás Chávez
MIR	Wilson Yabeta Melgar	Miguel Cuani Herrera
FPU	Sabina Pereira de Candia	Lucio Roca Hurtado
FSB	Ramón Oniaba Llanos	Mery de Córdova
MNRI	César Saavedra Ortíz	



**CORTE
NACIONAL
ELECTORAL**

COBIJA

ELECCIONES MUNICIPALES 1985 CONCEJALES ELEGIDOS COBIJA		
	TITULAR	SUPLENTE
ADN	Nelly Viera de Maradei Alí Lutfi Ferreira Sebastián Pinto Arauz Jorge Núñez Ferreira Carmela Pinto de Yopez	Fernandino Franco Belarmino Nossa Hurtado Gladys B. de Besulinovic Carlos Flores Moreno Juan Flores Moreno
MNR	Carlos Camacho B. Hernán Isihuchi Carlos Vaca Méndez Guillermo Deher Durán	
MIR	Nilda Mejido Ruiz	
FPU	Neida Vidaurre	
PDC	Fanny Añez	



ELECCIONES MUNICIPALES 1987

1- PARTIDOS PARTICIPANTES

ELECCIONES MUNICIPALES 1987 PARTIDOS PARTICIPANTES		
Partidos		
1	ADN	Acción Democrática Nacionalista
2	MIR	Movimiento de Izquierda Revolucionaria
3	MNR	Movimiento Nacionalista Revolucionario
4	MBL	Movimiento Bolivia Libre
5	VR-9	Vanguardia Revolucionaria 9 de abril
6	AP	Alianza Patriótica
7	PS-1	Partido Socialista 1
8	FSB	Falange Socialista Boliviana
9	FRI	Frente Revolucionario de Izquierda
10	MFD	Movimiento Federalista Democrático
11	MIN	Movimiento de Izquierda Nacional
12	ID	Izquierda Democrática
13	PDC	Partido Demócrata Cristiano

2. PARTIDOS PARTICIPANTES POR DEPARTAMENTO

ELECCIONES MUNICIPALES 1987 PARTIDOS PARTICIPANTES POR DEPARTAMENTO													
Dpto.	Partido												
	ADN	MIR	MNR	MBL	VR-9	AP	PS-1	FSB	FRI	MFD	MIN	ID	PDC
Chuquisaca	X	X	X	X	X	X	X	X		X			X
La Paz	X	X	X	X	X	X	X	X		X	X	X	
Cochabamba	X	X	X	X	X	X	X		X	X	X		X
Oruro	X	X	X	X	X	X	X	X	X	X			
Potosí	X	X	X	X	X	X	X	X	X			X	X
Tarija	X	X	X	X	X	X	X	X	X	X			
Santa Cruz	X	X	X	X	X	X	X	X	X	X	X		
Beni	X	X	X	X	X	X	X	X		X			X
Pando	X	X	X	X		X	X	X		X			X



3. INSCRITOS A NIVEL NACIONAL

ELECCIONES MUNICIPALES 1987 INSCRITOS A NIVEL NACIONAL			
Departamento	Capital	Provincias	Total
Chuquisaca	41.560	50.664	92.224
	La Paz	El Alto	
La Paz-Murillo	303.502	119.920	423.422
La Paz- Provincias		223.487	223.487
Cochabamba	133.500	172.500	306.000
Oruro	78.635	47.700	126.335
Potosí	36.350	117.851	154.201
Tarija	26.494	40.670	67.164
Santa Cruz	196.839	155.000	351.839
Beni	18.497	42.494	60.991
Pando	3.199	3.426	6.625
TOTAL	838.576	973.712	1.812.288

4. VOTACION A NIVEL NACIONAL

ELECCIONES MUNICIPALES 1987 VOTACION A NIVEL NACIONAL		
Votos	No.	%
Válidos	1.143.699	88.73
Blancos	72.224	5.60
Nulos	73.031	5.67
TOTAL	1.288.933	100.00

5. VOTACION POR DEPARTAMENTO

CHUQUISACA

ELECCIONES MUNICIPALES 1987 VOTACION POR DEPARTAMENTO CHUQUISACA		
Votos	No.	%
Válidos	61.391	85.89
Blancos	6.079	8.51
Nulos	4.009	5.61
TOTAL	71.479	100.00



LA PAZ

ELECCIONES MUNICIPALES 1987 VOTACION POR DEPARTAMENTO LA PAZ		
Votos	No.	%
Válidos	454.659	86.53
Blancos	30.729	5.84
Nulos	40.084	7.62
TOTAL	525.472	100.00

COCHABAMBA

ELECCIONES MUNICIPALES 1987 VOTACION POR DEPARTAMENTO COCHABAMBA		
Votos	No.	%
Válidos	163.070	89.06
Blancos	10.465	5.72
Nulos	9.565	5.23
TOTAL	183.100	100.00

ORURO

ELECCIONES MUNICIPALES 1987 VOTACION POR DEPARTAMENTO ORURO		
Votos	No.	%
Válidos	77.638	92.11
Blancos	3.399	4.03
Nulos	3.244	3.84
TOTAL	84.281	100.00

POTOSI

ELECCIONES MUNICIPALES 1987 VOTACION POR DEPARTAMENTO POTOSI		
Votos	No.	%
Válidos	96.510	84.68
Blancos	9.731	8.54
Nulos	7.724	6.78
TOTAL	113.965	100.00



TARIJA

ELECCIONES MUNICIPALES 1987 VOTACION POR DEPARTAMENTO TARIJA		
Votos	No.	%
Válidos	48.980	89.69
Blancos	3.204	5.87
Nulos	2.431	4.46
TOTAL	54.615	100.00

SANTA CRUZ

ELECCIONES MUNICIPALES 1987 VOTACION POR DEPARTAMENTO SANTA CRUZ		
Votos	No.	%
Válidos	194.384	94.46
Blancos	6.811	3.31
Nulos	4.596	2.24
TOTAL	205.791	100.00

BENI

ELECCIONES MUNICIPALES 1987 VOTACION POR DEPARTAMENTO BENI		
Votos	No.	%
Válidos	41.629	93.47
Blancos	1.641	3.69
Nulos	1.267	2.85
TOTAL	44.537	100.00

PANDO

ELECCIONES MUNICIPALES 1987 VOTACION POR DEPARTAMENTO PANDO		
Votos	No.	%
Válidos	5.365	95.11
Blancos	165	2.93
Nulos	111	1.97
TOTAL	5.641	100.00



6. COMPUTO DEPARTAMENTAL

CHUQUISACA

ELECCIONES MUNICIPALES 1987 COMPUTO DEPARTAMENTAL CHUQUISACA			
	Partido	Votos	%
1	MBL	18.055	30.05
2	MIR	13.517	22.50
3	ADN	12.719	21.17
4	MNR	7.052	11.74
5	AP	3.123	5.20
6	PS-1	2.415	4.02
7	VR-9	1.680	2.80
8	FSB	1.315	1.30
9	MFD	782	1.28
10	PDC	733	1.20
	TOTAL	61.391	100.00

LA PAZ

ELECCIONES MUNICIPALES 1987 COMPUTO DEPARTAMENTAL LA PAZ			
	Partido	Votos	%
1	MIR	156.075	34.33
2	ADN	124.376	27.36
3	VR-9	55.970	12.31
4	MNR	33.992	7.48
5	AP	32.464	7.14
6	PS-1	13.079	2.88
7	MBL	12.160	2.67
8	FSB	9.369	2.06
9	ID	7.550	1.66
10	MIN	6.539	1.44
11	MFD	3.085	0.68
	TOTAL	454.659	100.00



COCHABAMBA

ELECCIONES MUNICIPALES 1987 COMPUTO DEPARTAMENTAL COCHABAMBA			
	Partido	Votos	%
1	ADN	66.173	40.58
2	MBL	35.423	21.72
3	MIR	20.677	12.68
4	MNR	16.548	10.15
5	PDC	6.596	4.04
6	FRI	4.977	3.05
7	PS-1	4.816	2.95
8	VR-9	2.955	1.81
9	MIN	2.359	1.45
10	AP	2.065	1.27
11	MFD	481	0.29
	TOTAL	163.070	100.00

ORURO

ELECCIONES MUNICIPALES 1987 COMPUTO DEPARTAMENTAL ORURO			
	Partido	Votos	%
1	MIR	20.377	26.25
2	ADN	19.527	25.15
3	AP	16.521	21.35
4	MNR	10.180	13.11
5	VR-9	3.422	4.41
6	PS-1	2.629	3.40
7	FRI	1.990	2.56
8	MBL	1.395	1.80
9	FSB	1.042	1.34
10	MFD	555	0.71
	TOTAL	77.638	100.00



POTOSI

ELECCIONES MUNICIPALES 1987 COMPUTO DEPARTAMENTAL POTOSI			
	Partido	Votos	%
1	MIR	30.011	31.10
2	MNR	15.147	15.69
3	ADN	14.407	14.93
4	MBL	14.051	14.56
5	AP	5.440	5.64
6	VR-9	4.500	4.66
7	FRI	4.484	4.65
8	PS-1	3.096	3.21
9	ID	2.032	2.11
10	PDC	1.710	1.77
11	FSB	1.632	1.69
	TOTAL	96.510	100.00

SANTA CRUZ

ELECCIONES MUNICIPALES 1987 COMPUTO DEPARTAMENTAL Santa Cruz			
	Partido	Votos	%
1	ADN	61.707	31.74
2	MIR	40.657	20.92
3	MNR	37.629	19.36
4	PS-1	17.345	8.92
5	MFD	13.311	6.85
6	MIN	7.686	3.95
7	FSB	5.635	2.90
8	MBL	3.889	2.00
9	AP	3.609	1.86
10	FRI	1.633	0.84
	VR-9	1.283	0.66
	TOTAL	194.384	100.00

CORTE
NACIONAL
ELECTORAL

TARIJA

ELECCIONES MUNICIPALES 1987 COMPUTO DEPARTAMENTAL TARIJA			
	Partido	Votos	%
1	MNR	14.373	29.34
2	MIR	10.331	21.09
3	FRI	9.686	19.78
4	ADN	8.346	17.04
5	AP	2.337	4.77
6	VR-9	1.184	2.42
7	MBL	1.019	2.08
8	PS-1	643	1.31
9	MFD	540	1.10
10	FSB	521	1.06
	TOTAL	48.980	100.00

BENI

ELECCIONES MUNICIPALES 1987 COMPUTO DEPARTAMENTAL Beni			
	Partido	Votos	%
1	ADN	17.331	41.63
2	MNR	10.220	24.55
3	MIR	6.061	14.56
4	FSB	2.932	7.04
5	AP	2.370	5.69
6	PS-1	1.180	2.83
7	VR-9	464	1.11
8	MBL	448	1.08
9	PDC	408	0.98
10	MFD	215	0.52
	TOTAL	41.629	100.00



PANDO

ELECCIONES MUNICIPALES 1987 COMPUTO DEPARTAMENTAL Pando			
	Partido	Votos	%
1	ADN	2.269	42.29
2	MNR	1.486	27.70
3	MIR	733	13.66
4	FSB	378	7.05
5	AP	264	4.92
6	PS-1	110	2.05
7	PDC	64	1.19
8	MBL	45	0.84
9	MFD	16	0.30
	TOTAL	5.365	100.00

7- VOTACION CIUDAD CAPITAL

SUCRE

ELECCIONES MUNICIPALES 1987 VOTACION CIUDAD-CAPITAL SUCRE			
	Votos	No .	%
Válidos		31.488	90.82
Blancos		1.710	4.93
Nulos		1.470	4.24
TOTAL		34.668	100.00

LA PAZ

ELECCIONES MUNICIPALES 1987 VOTACION CIUDAD-CAPITAL LA PAZ			
	Votos	No .	%
Válidos		235.479	91.81
Nulos		8.445	3.29
Blancos		12.551	8.49
TOTAL		256.475	100.00

CORTE
NACIONAL
ELECTORAL

COCHABAMBA

ELECCIONES MUNICIPALES 1987 VOTACION CIUDAD-CAPITAL COCHABAMBA		
	No .	%
Válidos	90.200	92.33
Blancos	3.494	3.57
Nulos	3.994	4.08
TOTAL	97.688	100.00

ORURO

ELECCIONES MUNICIPALES 1987 VOTACION CIUDAD-CAPITAL ORURO		
Votos	No .	%
Válidos	46.725	87,56
Blancos	3.399	6,37
Nulos	3.244	6.07
TOTAL	53.368	100.00

POTOSI

ELECCIONES MUNICIPALES 1987 VOTACION CIUDAD-CAPITAL POTOSI		
Votos	No .	%
Válidos	27.451	90.90
Blancos	1.343	4.54
Nulos	1.390	4.61
TOTAL	30.184	100.00

TARIJA

ELECCIONES MUNICIPALES 1987 COMPUTO CIUDAD-CAPITAL TARIJA		
Votos	No .	%
Válidos	20.828	92.66
Blancos	855	3.81
Nulos	795	3.53
TOTAL	22.478	100.00



SANTA CRUZ

ELECCIONES MUNICIPALES 1987 VOTACION CIUDAD-CAPITAL SANTA CRUZ		
Votos	No .	%
Válidos	126.571	94.89
Blancos	3.791	2.84
Nulos	3.019	2.26
TOTAL	133.381	100.00

TRINIDAD

ELECCIONES MUNICIPALES 1987 VOTACION CIUDAD-CAPITAL TRINIDAD		
Votos	No .	%
Válidos	13.844	95.14
Blancos	424	2.91
Nulos	283	1.94
TOTAL	14.551	100.00

COBIJA

ELECCIONES MUNICIPALES 1987 VOTACION CIUDAD-CAPITAL COBIJA		
Votos	No .	%
Válidos	2.763	96.57
Blancos	60	2.09
Nulos	38	1.32
TOTAL	2.861	100.00



8- COMPUTO CIUDAD CAPITAL**SUCRE**

ELECCIONES MUNICIPALES 1987 COMPUTO CIUDAD-CAPITAL SUCRE			
	Partido	Votos	%
1	PS-1	843	2.68
2	FSB	493	1.56
3	MFD	198	0.63
4	AP	1.174	3.73
5	PDC	400	1.27
6	ADN	7.095	22.54
7	MNR	2.213	7.03
8	VR-9	442	1.41
9	MIR	6.721	21.35
10	MBL	11.909	37.82
	TOTAL	31.488	100.00

LA PAZ

ELECCIONES MUNICIPALES 1987 COMPUTO CIUDAD-CAPITAL LA PAZ			
	Partido	Votos	%
	PS-1	5.621	2.39
	MIN	1.909	0.81
	FSB	2.469	1.05
	MFD	606	0.26
	AP	15.255	6.48
	ID	4.211	1.79
	ADN	86.648	36.80
	MNR	11.874	5.05
	VR-9	7.970	3.39
	MIR	95.737	40.66
	MBL	3.179	1.35
	TOTAL	235.479	100.00



COCHABAMBA

ELECCIONES MUNICIPALES 1987 COMPUTO CIUDAD-CAPITAL COCHABAMBA			
	Partido	Votos	%
1	MFD	154	0.17
2	FRI	1.414	1.57
3	MNR	5.780	6.41
4	ADN	43.399	48.12
5	AP	805	0.90
6	MIN	823	0.92
7	PDC	2.887	3.20
8	PS-1	2.142	2.38
9	VR-9	781	0.87
10	MBL	25.198	27.94
11	MIR	6.817	7.56
TOTAL		90.200	100.00

ORURO

ELECCIONES MUNICIPALES 1987 COMPUTO CIUDAD-CAPITAL ORURO			
	Partido	Votos	%
1	FSB	529	1.14
2	MFD	254	0.55
3	MNR	4.633	9.92
4	FRI	755	1.62
5	ADN	13.841	29.63
6	AP	9.353	20.02
7	PS-1	1.340	2.87
8	MIR	14.430	30.89
9	MBL	533	1.14
10	VR-9	1.057	2.27
TOTAL		46.725	100.00



POTOSI

ELECCIONES MUNICIPALES 1987 COMPUTO CIUDAD-CAPITAL POTOSI			
	Partido	Votos	%
1	MNR	4.279	15.59
2	MBL	2.928	10.67
3	VR-9	647	2.36
4	FRI	454	1.66
5	FSB	198	0.73
6	AP	844	3.08
7	ADN	4.924	17.94
8	ID	654	2.39
9	PS-1	575	2.10
10	MIR	11.565	42.13
11	PDC	383	1.40
	TOTAL	27.451	100.00

TARIJA

ELECCIONES MUNICIPALES 1987 COMPUTO CIUDAD-CAPITAL TARIJA			
	Partido	Votos	%
1	MNR	3.532	16.96
2	ADN	3.688	17.71
3	VR-9	265	1.28
4	PS-1	325	1.56
5	AP	548	2.64
6	FSB	157	0.76
7	MFD	195	0.10
8	MIR	4.603	22.70
9	MBL	169	0.84
10	FRI	7.346	35.27
	TOTAL	20.828	100.00



SANTA CRUZ

ELECCIONES MUNICIPALES 1987 COMPUTO CIUDAD-CAPITAL SANTA CRUZ			
	Partido	Votos	%
1	ADN	40.964	32.37
2	MIR	26.942	21.29
3	MNR	16.664	13.17
4	PS-1	16.299	12.88
5	MFD	11.681	9.23
6	MIN	6.742	5.33
7	FSB	2.802	2.22
8	AP	1.839	1.46
9	MBL	1.404	1.11
10	FRI	669	0.53
11	VR-9	565	0.45
	TOTAL	126.571	100.00

TRINIDAD

ELECCIONES MUNICIPALES 1987 COMPUTO CIUDAD-CAPITAL TRINIDAD			
	Partido	Votos	%
1	PS-1	1.032	7.46
2	FSB	425	3.07
3	MFD	57	0.42
4	AP	1.068	7.72
5	PDC	142	1.03
6	ADN	6.345	45.84
7	MNR	1.406	10.16
8	VR-9	113	0.82
9	MIR	2.961	21.39
10	MBL	295	2.13
	TOTAL	13.844	100.00



COBIJA

ELECCIONES MUNICIPALES 1987 COMPUTO CIUDAD-CAPITAL COBIJA			
	Partido	Votos	%
1	FSB	275	9.96
2	PDC	56	2.03
3	ADN	1.084	39.24
4	MBL	21	0.76
5	MFD	12	0.44
6	AP	104	3.77
7	PS-1	94	3.41
8	MIR	438	15.86
9	MNR	679	24.58
	TOTAL	2.763	100.00

8- CONCEJALES ELEGIDOS POR DEPARTAMENTO

SUCRE

ELECCIONES MUNICIPALES 1987 CONCEJALES ELEGIDOS POR DEPARTAMENTO SUCRE		
Partido	Titulares	Suplentes
MBL	Franz Barrios V. Omar Montalvo Ruffo Oropeza D. Willy Numbela Walter Zilvetty	Enrique Guillén T. Daniel Alvarez G. Dayler Andrade U. Iván Daza Pumarino Luis Gonzales C.
ADN	Jaime Reyes Espíndola Julio Deuer Morales Jorge Crespo Aviles	Fredy López Leytón Gladys Vargas de Aranibar Franz Argandoña Arena
MIR	José Luis Carvajal Guido Barrancos C. Hugo Cors B.	Ruth de Galarza Lino Flores Esperanza de Rojas
MNR	Wilbur Daza Rua	Aurora Toledo Artuste



LA PAZ

**ELECCIONES MUNICIPALES 1987
 CONCEJALES ELEGIDOS POR
 DEPARTAMENTO
 LA PAZ**

	Titulares	Suplentes
MIR	Raúl Salmón de la Barra Francisco Aramayo Bernal Adolfo Soliz Antezana Raúl Miranda Monroy Mariano Baptista Gumucio	Ernesto Rivero Villaruel Walter Guevara Anaya Mabel Cruz Román Eduardo Arauco Lemaitre Oscar Bonifaz Paz
ADN	Ronald McLean Abaroa Jorge Monje Zapata Yarmila de Cerruto Alfonso Prudencio C. José Borda	Eugenio Monroy Velez Brígida de Hever Delfín Berdeja Taboada Max Ramírez Burgos Selva Urquide
AP	Emma Obleas de Torrez	Juan José Torrez Obleas
MNR	Walter Mur Gutierrez	René Suarez

COCHABAMBA

**ELECCIONES MUNICIPALES 1987
 CONCEJALES ELEGIDOS POR
 DEPARTAMENTO
 COCHABAMBA**

	Titulares	Suplentes
ADN	Humberto Coronel Rivas Hugo Galindo Salcedo Alicia Terán de Saavedra Michael Stephenson Holme Osvaldo García Pereira Raúl Domínguez Domínguez	Luis Antonio Salaves Federico Diez de Medina Blanca Vega de Camacho José Orías Arredondo Edwin Ribera Antezana Darko Franulic Marinovic
MBL	Carlos Quiroga Blanco Freddy Aranibar Salazar Savino Rodríguez Anagua	César A. Virquetti Pinto Gonzalo Terceros José Rojas
MIR	Jaime Ovando Ovando	Rubén Cortez
MNR	René Olmedo Virreira	Claudio Quiroga Rocha
PDC	Aida Claros de Bayá	Tito Urquieta



ORURO

ELECCIONES MUNICIPALES 1987 CONCEJALES ELEGIDOS POR DEPARTAMENTO ORURO		
Partido	Titulares	Suplentes
MIR	Jorge Barrientos Zapata Mario Peña Orozco Ramiro Argandoña Valdez	Reúl Lizarazu Alurralde David Orellana Gonzales Freddy Ramirez Delgadillo
ADN	Amilcar Beltrán Morales Reynaldo Vazquez S. Carlos Rojas Walter Soto Luna	Felipe Huarichi Veliz Genaro Toledo Millán Raúl Vidal Zapata M. Beatriz Cortez Gumucio
AP	Bernabé Fernandez L. Carlos Bohrt Iraola Adán Rioja Perez Pedro Rubín de Celis Rojas	Enrique Jaldín Sonia Flores Luna Hugo Ayala Flores Luis Machicado Raya
MNR	Serapio Mancilla Rios	Victor Fontanilla Morales

POTOSI

ELECCIONES MUNICIPALES 1987 CONCEJALES ELEGIDOS POR DEPARTAMENTO POTOSI		
Partido	Titulares	Suplentes
MIR	Gonzalo Calderón R. David Montecinos Freddy Vidovic A. Antonio Rodriguez Fausto Arrueta	Ramiro Ayala Fortunato Torrez Rolando Loayza Ricardo Gonzales Felipe Azurduy
ADN	Cristina A. de Gutierrez Jorge Luis Ossio Ayllón	Oscar Goitia Durán Jorge Benitez Raña
MNR	Wilson Mendieta Pacheco Juan de Dios Torrico	Juán Choque Armijo Abel Pozo Coro
MBL	Luis Fernández Fagalde	Miguel Chalar Iporre
AP	Walter Cortez Miranda	Samuel Romay
ID	Jaime Herrera Recacoechea	Jorge Azurduy Jimenez

TARIJA

ELECCIONES MUNICIPALES 1987 CONCEJALES ELEGIDOS POR DEPARTAMENTO TARIJA		
Partido	Titulares	Suplentes
FRI	Oscar Zamora Medinacelli Gastón Castellanos Ossio Agueda de Paputzachis Marcial Santa María Ortiz	Edmundo Avila Moreno Lorenzo Churquina Quiroga Doris Zamora Arce Agustín Alarcón Alarcón
MIR	Arturo Liebers Baldivieso Carlos Rodríguez Veramendi Alfredo Galarza Lizárraga	Gerardo Aguirre Ulloa Hernán Díaz Sosa Julia Galdo de Cazasola
ADN	Oscar Lazcano Henry Jorge Barrenechea	Luis Montalvo Blacutt Martín Gallardo Llanos
MNR	Mario Kissen Brieger Eduardo Veramendi Moya	Nils Ulloa Lola Palacios
AP	Mario Rios Arauz	Roberto Ruiz Basswerner

SANTA CRUZ

ELECCIONES MUNICIPALES 1987 CONCEJALES ELEGIDOS POR DEPARTAMENTO SANTA CRUZ		
Partido	Titulares	Suplentes
ADN	Pedro Ribera Sanchez Isabel Saavedra Añez Walter Higazi Ribero Bernardo Saucedo Chavez	Zvonko Makovic Fleig Jorge Velez Ortiz Hugo Saucedo Montoya Julio Suarez Flores
MIR	Carlos Saavedra Bruno Victor Fernandez Pereira Jorge Velarde Henrrik	Jorge Méndez Roca Guido Añez Moscoso Eliodoro Torrico Román
MNR	Jorge Marcos Salvador Julio Leigue Hurtado	Cástulo Chavez Sosa Alfonzo Coca Echevarría
PS-1	Jerjes Justiniano Talavera	Inbart Eguez Serrate
MFD	Aguiles Gomez Coca	Oscar Barberi Suarez
MIN	Luis Sandóval Morón	Carlos Sandóval Landivar



TRINIDAD

ELECCIONES MUNICIPALES 1987 CONCEJALES ELEGIDOS POR DEPARTAMENTO TRINIDAD		
Partido	Titulares	Suplentes
ADN	Pedro Alvarez Suarez Blanca Hurtado de Cortez Ciro Ojada Montero Hugo Dellien Barba Hugo Rivera Sanchez José Hernández Aguilera	Alejandro Hossen Mejía Rosaura Coimbra de Dorado Humberto Mercado Mendoza Demetrio Roca Arteaga José Luis Melgar Suarez Felix Rojas Lazo
MIR	Wilson Yabeta Melgar Rafael Morant Gonzales José Ascimani Morales	Luis Soria Mendoza Gerardo Valverde Quiroz Hugo Ojara Vaca
MNR	Luis Suarez Pova	Roberto Hurtado
AP	Gerson Justiniano Guiteras	Humberto Parari Rioja
PS-1	José Zambrano Ibañez	Arnoldo Mendez Rodriguez

COBIJA

ELECCIONES MUNICIPALES 1987 CONCEJALES ELEGIDOS POR DEPARTAMENTO COBIJA		
Partido	Titulares	Suplentes
ADN	Darío Eduardo Hurtado José Arab Fadul Elizabeth de Gutierrez Mario Rivera Vaca Miguel Becerra Suarez	Carlos Maradey Viera Pedro Villalobos Delfina Herrera Sanchez Marcos Balcazar Velasco Felipe Tenorio García
MNR	Ruth Becerra de Leverenz Raúl Méndez Jordán Sebastián Rodriguez	Ibemar Susuki de Camargo Eduardo Derzi Gutierrez Gladys Apari Deromedis
MIR	José Luis Padilla Mejido Felipe Bigabriel V.	Oscar Terán Tirina Didiert Durán Burgos
FSB	Miguel Salvatierra Rivero	David Torrico Valencia
AP	Roberto Mendez Chauzara	Carmen Riguera



ELECCIONES GENERALES 1989

1- PARTIDOS PARTICIPANTES

ELECCIONES GENERALES 1989 PARTIDOS PARTICIPANTES	
1 FSB	Falange Socialista Boliviana
2 MRTKL	Movimiento Revolucionario Tupac Katari de Liberación
3 FULKA	Frente Unico de Liberación Katarista
4 ADN	Acción Democrática Nacionalista
5 CONDEPA	Conciencia de Patria
6 MIR	Movimiento de Izquierda Revolucionaria
7 MIN	Movimiento de Izquierda Nacional
8 PS-1	Partido Socialista 1
9 IU	Izquierda Unida
10 MNR	Movimiento Nacionalista Revolucionario

2- CANDIDATOS A LA PRESIDENCIA Y VICEPRESIDENCIA DE LA REPUBLICA

ELECCIONES GENERALES 1989		
CANDIDATOS PRESIDENCIALES	CANDIDATOS VICEPRESIDENCIALES	
Partido		
FSB		Néstor Waldo Cerruto
MRTKL	Victor Hugo Cárdenas	Emigdio Valeriano Thola
FULKA	Genaro Flores Santos	Hermógenes Bazoaldo García
ADN	Hugo Bánzer Suarez	Luis Ossio Sanjinés
CONDEPA	Carlos Palenque Avilez	Jorge Escobarí Cusicanqui
MIR	Jaime Paz Zamora	Gustavo Fernández
MIN	Luis Sandoval Morón	Oscar García Suárez
PS-1	Roger Cortez Hurtado	Jerjes Justiniano Talavera
IU	Antonio Aranibar Quiroga	Walter Delgadillo Terceros
MNR	Gonzalo Sánchez de Lozada	Walter Guevara Arce



CORTE
NACIONAL
ELECTORAL

3- VOTACION A NIVEL NACIONAL**BOLIVIA**

ELECCIONES GENERALES 1989 VOTACION A NIVEL NACIONAL		
Votos	No.	%
Válidos	1.415.869	89.96
Blancos	68.626	4.36
Nulos	89.295	5.67
TOTAL	1.573.790	100.00

4- VOTACION POR DEPARTAMENTO**CHUQUISACA**

ELECCIONES GENERALES 1989 VOTACION POR DEPARTAMENTO CHUQUISACA		
Votos	No.	%
Válidos	75.744	88.85
Blancos	4.862	5.71
Nulos	4.647	5.45
TOTAL	85.253	100.00

LA PAZ

ELECCIONES GENERALES 1989 VOTACION POR DEPARTAMENTO LA PAZ		
Votos	No.	%
Válidos	527.724	89.69
Blancos	22.830	3.88
Nulos	37.807	6.42
TOTAL	588.361	100.00

COCHABAMBA

ELECCIONES GENERALES 1989 VOTACION POR DEPARTAMENTO COCHABAMBA		
Votos	No.	%
Válidos	221.359	89.85
Blancos	12.898	5.23
Nulos	12.102	4.91
TOTAL	246.359	100.00



ORURO

ELECCIONES GENERALES 1989 VOTACION POR DEPARTAMENTO ORURO		
Votos	No.	%
Válidos	93.998	88.17
Blancos	5.184	4.86
Nulos	7.419	6.95
TOTAL	106.601	100.00

POTOSI

ELECCIONES GENERALES 1989 VOTACION POR DEPARTAMENTO POTOSI		
Votos	No.	%
Válidos	123.938	84.02
Blancos	12.093	8.19
Nulos	11.475	7.77
TOTAL	147.506	100.00

TARIJA

ELECCIONES GENERALES 1989 VOTACION POR DEPARTAMENTO TARIJA		
Votos	No.	%
Válidos	67.281	91.97
Blancos	2.571	3.51
Nulos	3.297	4.50
TOTAL	73.149	100.00

SANTA CRUZ

ELECCIONES GENERALES 1989 VOTACION POR DEPARTAMENTO SANTA CRUZ		
Votos	No.	%
Válidos	256.317	94.48
Blancos	6.544	2.42
Nulos	7.316	2.70
TOTAL	270.177	100.00



CORTE
NACIONAL
ELECTORAL

BENI

ELECCIONES GENERALES 1989 VOTACION POR DEPARTAMENTO BENI		
Votos	No.	%
Válidos	41.013	86.70
Blancos	1.460	3.08
Nulos	4.829	10.20
TOTAL	47.302	100.00

PANDO

ELECCIONES GENERALES 1989 VOTACION POR DEPARTAMENTO PANDO		
Votos	No.	%
Válidos	8.495	93.53
Blancos	184	2.02
Nulos	403	4.43
TOTAL	9.082	100.00

5- COMPUTO A NIVEL NACIONAL

BOLIVIA

ELECCIONES GENERALES 1989 COMPUTO A NIVEL NACIONAL POR PARTIDO			
	Partido	Votos	%
1	FSB	10.608	0.7
2	MRTKL	22.983	1.62
3	FULKA	16.416	1.15
4	ADN	357.298	25.2
5	CONDEPA	173.459	12.2
6	MIR	309.033	21.8
7	MIN	9.687	0.68
8	PS-1	39.763	2.80
9	IU	113.509	8.01
10	MNR	363.113	25.64
	TOTAL	1.415.869	100.00



6- COMPUTO DEPARTAMENTAL

CHUQUISACA

ELECCIONES GENERALES 1989 COMPUTO DEPARTAMENTAL CHUQUISACA			
	Partido	Votos	%
1	FSB	542	0.71
2	MRTKL	734	0.96
3	FULKA	1.037	1.36
4	ADN	17.420	22.99
5	CONDEPA	684	0.81
6	MIR	19.279	25.45
7	MIN	875	1.15
8	PS-1	2.996	3.95
9	IU	15.618	20.61
10	MNR	16.559	21.86
	TOTAL	75.744	100.00

LA PAZ

ELECCIONES GENERALES 1989 COMPUTO DEPARTAMENTAL LA PAZ			
	Partido	Votos	%
1	FSB	3.455	0.65
2	MRTKL	14.595	2.76
3	FULKA	11.002	2.08
4	ADN	110.341	20.90
5	CONDEPA	158.742	30.00
6	MIR	92.143	17.46
7	MIN	2.672	0.50
8	PS-1	13.465	2.55
9	IU	22.087	4.18
10	MNR	99.222	18.80
	TOTAL	527.724	100.00



COCHABAMBA

ELECCIONES GENERALES 1989 COMPUTO DEPARTAMENTAL COCHABAMBA			
	Partidos	Votos	%
1	FSB	1.182	0.53
2	MRTKL	1.755	0.79
3	FULKA	1.293	0.58
4	ADN	56.326	25.44
5	CONDEPA	5.519	2.49
6	MIR	56.335	25.44
7	MIN	1.752	0.79
7	PS-1	8.259	3.73
8	IU	31.030	14.00
9	MNR	57.908	26.16
	TOTAL	221.359	100.00

ORURO

ELECCIONES GENERALES 1989 COMPUTO DEPARTAMENTAL ORURO			
	Partidos	Votos	%
1	FSB	517	0.55
2	MRTKL	2.536	2.69
3	FULKA	1.060	1.12
4	ADN	23.933	25.46
5	CONDEPA	2.744	2.91
6	MIR	27.627	29.39
7	MIN	550	0.58
8	PS-1	3.744	3.98
9	IU	7.395	7.86
10	MNR	23.892	25.41
	TOTAL	93.998	100.00



POTOSI

ELECCIONES GENERALES 1989 COMPUTO DEPARTAMENTAL POTOSI			
	Partidos	Votos	%
1	FSB	1.111	0.89
2	MRTKL	2.356	1.90
3	FULKA	1.278	1.03
4	ADN	28.642	23.11
5	CONDEPA	2.126	1.72
6	MIR	32.502	26.22
7	MIN	1.790	1.44
8	PS-1	4.578	3.69
9	IU	19.281	15.55
10	MNR	30.274	24.42
	TOTAL	123.938	100.00

TARIJA

ELECCIONES GENERALES 1989 COMPUTO DEPARTAMENTAL TARIJA			
	Partidos	Votos	%
1	FSB	247	0.36
2	MRTKL	328	0.48
3	FULKA	208	0.30
4	ADN	16.048	23.85
5	CONDEPA	545	0.81
6	MIR	16.124	23.96
7	MIN	367	0.54
8	PS-1	565	0.84
9	IU	5.185	7.71
10	MNR	27.664	41.12
	TOTAL	67.281	100.00



SANTA CRUZ

ELECCIONES GENERALES 1989 COMPUTO DEPARTAMENTAL SANTA CRUZ			
	Partidos	Votos	%
1	FSB	2.624	1.02
2	MRTKL	592	0.23
3	FULKA	479	0.18
4	ADN	85.724	33.44
5	CONDEPA	2.488	0.97
6	MIR	57.482	22.42
7	MIN	1.566	0.61
8	PS-1	5.718	2.23
9	IU	9.869	3.85
10	MNR	89.775	35.02
	TOTAL	256.317	100.00

BENI

ELECCIONES GENERALES 1989 COMPUTO DEPARTAMENTAL BENI			
	Partidos	Votos	%
1	FSB	836	2.03
2	MRTKL	77	0.18
3	FULKA	52	0.12
4	ADN	15.583	38.00
5	CONDEPA	542	1.32
6	MIR	6.251	15.24
7	MIN	96	0.23
8	PS-1	337	0.82
9	IU	2.572	6.27
10	MNR	14.667	35.76
	TOTAL	41.013	100.00



PANDO

ELECCIONES GENERALES 1989 COMPUTO DEPARTAMENTAL PANDO		
Partidos	Votos	%
1 FSB	94	1.10
2 MRTKL	10	0.11
3 FULKA	7	0.08
4 ADN	3.281	38.62
5 CONDEPA	69	0.81
6 MIR	1.290	15.19
7 MIN	19	0.22
8 PS-1	101	1.19
9 IU	472	5.56
10 MNR	3.152	37.10
TOTAL	8.495	100.00

7- SENADORES ELEGIDOS POR DEPARTAMENTO

CHUQUISACA

ELECCIONES GENERALES 1989 SENADORES ELEGIDOS POR DEPARTAMENTO CHUQUISACA		
Partido	Titulares	Suplentes
MIR	Daniel Augusto Cabezas Gómez José Luis Carvajal Palma	Jaime Lorgio Rivera Calavi Raúl Hurtado Durán
ADN	Willy Vargas Vacaflor	Abel López Guzmán

LA PAZ

ELECCIONES GENERALES 1989 SENADORES ELEGIDOS POR DEPARTAMENTO LA PAZ		
Partido	Titulares	Suplentes
Condepa	Jorge Escobari Cusicanqui José Taboada Calderón de la Barca	Victor Gerardo Carrasco Nattes Silverio Tapia Maida
ADN	Guillermo Fortún Suárez	Fernando Bedoya Ballivián



COCHABAMBA

ELECCIONES GENERALES 1989 SENADORES ELEGIDOS POR DEPARTAMENTO COCHABAMBA		
Partido	Titulares	Suplentes
MNR	Germán Lema Araoz Eudoro Galindo Anze	Enrique Soria Jáuregui Hilarión Rojas Heredia
MIR	Lidia Gueiler Tejada	Medardo Navia Quiroga

ORURO

ELECCIONES GENERALES 1989 SENADORES ELEGIDOS POR DEPARTAMENTO ORURO		
Partido	Titulares	Suplentes
MIR	Jorge Barrientos Zapata Jorge Inchauste Zelaya	Juan García Dávila Raúl Omiréis Cajareico
ADN	Juan Luzio Grandchant	Arturo Saunero Castañeira

POTOSI

ELECCIONES GENERALES 1989 SENADORES ELEGIDOS POR DEPARTAMENTO POTOSI		
Partido	Titulares	Suplentes
MIR	Gonzalo Valda Cárdenas Elena Calderón de Zuleta	Guillermo Manrique Carlos García Acero
MNR	Jaime Villegas Durán	Gustavo Villegas Cortez

TARIJA

ELECCIONES GENERALES 1989 SENADORES ELEGIDOS POR DEPARTAMENTO TARIJA		
Partido	Titulares	Suplentes
MNR	Raúl Lema Patiño Mario Cossío Sejas	Arturo Soruco Azurduy Mercedes Sánchez Rosel
MIR	Oscar Zamora Medinacelli	Oscar Vargas Molina

SANTA CRUZ

ELECCIONES GENERALES 1989 SENADORES ELEGIDOS POR DEPARTAMENTO SANTA CRUZ		
Partido	Titulares	Suplentes
MNR	Juán Carlos Durán Saucedo Enrique Quintela Vaca Diez	Percy Fernández Añez Adela Prado Salmón de Barbonari
ADN	Jorge Landívar Roca	Ciro Sánchez Saldaña



BENI

ELECCIONES GENERALES 1989 SENADORES ELEGIDOS POR DEPARTAMENTO BENI		
Partido	Titulares	Suplentes
ADN	Carlos Farah Aquin Hans Dellien Salazar	Juan Manuel Paz Hurtadp Baldemar Becerra Becerra
MNR	Guillermo Aponte Burela	Armando Rivera Gutiérrez

PANDO

ELECCIONES GENERALES 1989 SENADORES ELEGIDOS POR DEPARTAMENTO PANDO		
Partido	Titulares	Suplentes
ADN	Leopoldo Fernández Ferreira Eugenio Von Beck Parada	Ismael Olivares Esprella Edilberto Araujo Tórriz
MNR	Ñuflo Chávez Ortiz	Jorge Justiniano Balderrama

8- DIPUTADOS ELEGIDOS POR DEPARTAMENTO**CHUQUISACA**

ELECCIONES GENERALES 1989 DIPUTADOS ELEGIDOS POR DEPARTAMENTO CHUQUISACA	
Partido	
MIR	Alejandro Gastón Encinas V. Luis Morgan López Baspineiro Francisco Javier Santiago Arana Bustillos Júan José Padilla Nava
ADN	Enrique Toro Tejada Gastón Moreira Ostría Jorge Landívar Rúa
MNR	Ciro Humbolt Barrero Joaquín Argandoña Ortega Antonio Haisentofel Salazar
IU	Miguel Urioste Fernández de Córdoba Julio Arias Soto Antonio Germán Gutierrez Gantier



CORTE
NACIONAL
ELECTORAL

LA PAZ

ELECCIONES GENERALES 1989	
DIPUTADOS ELEGIDOS POR DEPARTAMENTO	
LA PAZ	
Partido	
Condepa	Remedios Loza Alvarado Andrés Antenor Soliz Rada Juan Jorge Medina Pineda Juán Cleto Tórrez Chuquimia Gonzalo Bilbao La Vieja Julio Mantilla Cuéllar Gonzalo Ruiz Paz Carlos Eduardo Carcía Suárez Pastor Manzano Arce
ADN	Antonio Ormachea Méndez Benjamín Miguel Harb Fernando Kieffer Guzmán Jorge Monje Zapata Raúl Boada Rodríguez Carolina Toledo Canedo Roberto Vega Hermosa
MNR	Guillermo Bedregal Gutiérrez Edwin Rodríguez Aguirre María Teresa Paz Prudencio Emilio López Arteaga Carlos Pérez Guzmán
MIR	Douglas Ascarrunz Eduardo Emma Obleas vda. de Tórrez Guido Riveros Franck Luis Angel Vásquez Villamor Marco Antonio Oviedo Huerta
IU	Gonzalo Quiroga Zubieta Ramiro Velasco Romero

COCHABAMBA

ELECCIONES GENERALES 1989 DIPUTADOS ELEGIDOS POR DEPARTAMENTO COCHABAMBA	
Partido	
MNR	Franklin Anaya Vásquez Carlos Bustos Larrabure Edgar Sandóval Daza Julio Valenzuela Germán Quiroga Gómez
MIR	Luis Gonzáles Quintanilla René Recacochea Salinas Juan Pereira Fiorilo Armando de la Parra Soria Gonzalo Mercado Gumucio
ADN	Walter Soriano Lea Plaza Jorge Agreda Valderrama Guido Camacho Rodríguez Tito Hoz de Vila Quiroga Willy Céspedes Olmos
IU	Hugo Alfonso Ferrufino Valderrama Remberto Montenegro Ortiz Rafael Puente Calvo

ORURO

ELECCIONES GENERALES 1989 DIPUTADOS ELEGIDOS POR DEPARTAMENTO ORURO	
Partido	
MIR	Carlos Raúl Borth Irahola Ramiro Argandoña Valdez Heriberto Mamani Apaza Severino Jaita Oyola
ADN	Reynaldo Vásquez Sempértegui Walter Alarcón Rojas Raúl Vargas Altamirano
MNR	Genaro Frontanilla Vistas Agustín Ameller Gatica Reynaldo Peters Arzabe

CORTE
NACIONAL
ELECTORAL

POTOSI

ELECCIONES GENERALES 1989 DIPUTADOS ELEGIDOS POR DEPARTAMENTO POTOSI	
Partido	
MIR	Jebner Zambrana Román Sergio Medinacelli Soza Edgar Lazo Loayza Alfredo Soraide Vargas José Ernesto Tórrez Obleas Walter Villagra Romay
MNR	Oscar Bonifaz Gutiérrez Martín Quiroz Alcalá Johny Prada Uribe Raúl Gallo Ibañez Guillermo Condori Ramos
ADN	Lino Pérez Estrada Edgar Barrientos Cazazola Wilson Antonio Lora España Humberto Zambrana Zenteno Antonio Pardo Guevara
IU	Luis Antonio Fernández Fagalde Simón Reyes Rivera Filemón Escobar Escobar

TARIJA

ELECCIONES GENERALES 1989 DIPUTADOS ELEGIDOS POR DEPARTAMENTO TARIJA	
Partido	
MNR	Javier Campero Paz Luis Lema Molina Manuel Paz Soruco Elio Vaca Villarroel
MIR	Leopoldo López Cossío Arturo Liebers Valdivieso Hugo Carvajal Donoso
ADN	Mario Arce Torres Emma Navajas de Alandia



SANTA CRUZ

ELECCIONES GENERALES 1989 DIPUTADOS ELEGIDOS POR DEPARTAMENTO SANTA CRUZ	
Partido	
MNR	Edil Sandóval Morón Hugo Velasco Rosales Olga Banegas de Flores Joaquín Monasterios Pinkert Clovis Rodríguez Ramírez Ronald Nieme Méndez Alfredo Cuellar Vargas
ADN	Hedim Céspedes Cossío Sixto Nelson Fleig Saucedo Neisa Roca Hurtado Carlos Caher Harb William B. Vaca Moreno Luz Pilar Barrancos de Castro
MIR	Carlos Dabdoub Arrien Rolando Aróstegui Quiroga Hormando Vaca Diez Vaca Diez Mario Rueda Peña

BENI

ELECCIONES GENERALES 1989 DIPUTADOS ELEGIDOS POR DEPARTAMENTO BENI	
Partido	
ADN	Walter Guiteras Denis Elena Velasco de Urresti Manglio Roca Melgar Fernando Iriarte Suárez
MNR	Miguel Magluff Morales José Hashimoto Pinto Guillermo Richter Ascimani Alex Arteaga Chávez
MIR	Jorge Kholer Salas



CORTE NACIONAL ELECTORAL

PANDO

ELECCIONES GENERALES 1989 DIPUTADOS ELEGIDOS POR DEPARTAMENTO PANDO	
Partido	
ADN	David Baustista Sánchez Eida Escalante Arzadum Miguel Becerra Suárez
MNR	Fernando Barthelemy Martínez Irán Arab Fadul Ernesto Machicado Algiro
MIR	Emigdio Flores Calpiñeiro



ELECCIONES MUNICIPALES 1989

1- PARTIDOS PARTICIPANTES

ELECCIONES MUNICIPALES 1989 PARTIDOS PARTICIPANTES	
CONDEPA	Conciencia de Patria
AP MIR-ADN	Acuerdo Patriótico
IU	Izquierda Unida
VS-B	Vanguardia Socialista de Bolivia
MFD	Movimiento Federalista Democrático
VR-9	Vanguardia Revolucionaria 9 de abril
UCS	Unidad Cívica Solidaridad
FRI	Frente Revolucionario de Izquierda
MST	Movimiento Socialista de los Trabajadores
MNR	Movimiento Nacionalista Revolucionario

2- PARTIDOS PARTICIPANTES POR DEPARTAMENTO

ELECCIONES MUNICIPALES 1989 PARTIDOS PARTICIPANTES										
	MNR	UCS	MFD	CONDEPA	MIR-NM ADN	FRI	MST	VR-9	VS-B	IU
Chuquisaca	X	X		X	X				X	X
La Paz	X	X		X	X		X	X		X
Cochabamba	X	X	X	X	X	X				X
Oruro	X	X		X	X		X		X	X
Potosí	X	X		X	X	X				X
Tarija	X	X		X	X	X				X
Santa Cruz	X	X	X	X	X	X	X			X
Beni	X	X		X	X					X
Pando	X	X		X	X					X



CORTE
NACIONAL
ELECTORAL

ELECCIONES MUNICIPALES 1989 VOTACION A NIVEL NACIONAL		
Votos	No.	%
Blancos	31.661	3.15
Nulos	77.625	7.74
Válidos	894.234	89.11
TOTAL	1.003.520	100.00

4- VOTACION POR DEPARTAMENTO

CHUQUISACA

ELECCIONES MUNICIPALES 1989 VOTACION POR DEPARTAMENTO CHUQUISACA		
Votos	No.	%
Válidos	44.301	91.01
Blancos	1.754	3.60
Nulos	2.622	5.38
TOTAL	48.677	100.00

LA PAZ

ELECCIONES MUNICIPALES 1989 VOTACION POR DEPARTAMENTO LA PAZ		
Votos	No.	%
Válidos	356.528	85.86
Blancos	12.535	3.02
Nulos	46.202	11.13
TOTAL	415.265	100.00

COCHABAMBA

ELECCIONES MUNICIPALES 1989 VOTACION POR DEPARTAMENTO COCHABAMBA		
Votos	No.	%
Válidos	130.689	92.82
Blancos	3.816	2.71
Nulos	6.299	4.48
TOTAL	140.804	100.00



ORURO

ELECCIONES MUNICIPALES 1989 VOTACION POR DEPARTAMENTO ORURO		
Votos	No.	%
Válidos	61.125	84.91
Nulos	4.217	5.86
Blancos	6.648	9.24
TOTAL	71.990	100.00

POTOSI

ELECCIONES MUNICIPALES 1989 VOTACION POR DEPARTAMENTO POTOSI		
Votos	No.	%
Válidos	67.421	86.14
Blancos	4.108	5.25
Nulos	6.748	8.62
TOTAL	78.277	100.00

TARIJA

ELECCIONES MUNICIPALES 1989 VOTACION POR DEPARTAMENTO TARIJA		
Votos	No.	%
Válidos	41.484	93.01
Blancos	1.204	2.70
Nulos	1.915	4.30
TOTAL	44.603	100.00

SANTA CRUZ

ELECCIONES MUNICIPALES 1989 VOTACION POR DEPARTAMENTO SANTA CRUZ		
Votos	No.	%
Válidos	153.926	94.21
Blancos	3.358	2.06
Nulos	6.113	3.75
TOTAL	163.397	100.00

CORTE
NACIONAL
ELECTORAL

BENI

ELECCIONES MUNICIPALES 1989 VOTACION POR DEPARTAMENTO BENI		
Votos	No.	%
Válidos	34.211	95.72
Blancos	600	1.68
Nulos	932	2.60
TOTAL	35.743	100.00

PANDO

ELECCIONES MUNICIPALES 1989 VOTACION POR DEPARTAMENTO PANDO		
Votos	No.	%
Válidos	4.549	95.49
Blancos	69	1.45
Nulos	146	3.06
TOTAL	4.764	100.00

5- COMPUTO A NIVEL NACIONAL

ELECCIONES MUNICIPALES 1989 COMPUTO A NIVEL NACIONAL		
Departamento	Votación	%
Chuquisaca	48.677	4.85
La Paz	415.265	41.38
Cochabamba	140.804	14.03
Oruro	71.990	7.17
Potosí	78.277	7.80
Tarija	44.603	4.44
Santa Cruz	163.397	16.28
Beni	35.743	3.56
Pando	4.764	0.47
TOTAL	1.003.520	100.00



6- COMPUTO A NIVEL NACIONAL POR PARTIDO

ELECCIONES MUNICIPALES 1989 COMPUTO A NIVEL NACIONAL POR PARTIDO		
Partido	Votación	%
Acuerdo Patriótico	300.325	33.58
Movimiento Nacionalista Revolucionario	172.714	19.31
Conciencia de Patria	168.048	18.79
Unión Cívica Solidaridad	147.530	16.50
Izquierda Unida	73.539	8.22
Frente Revolucionario de Izquierda	13.829	1.55
Movimiento Socialista de los Trabajadores	6.858	0.77
Vanguardia Revolucionaria 9 de abril	5.468	0.61
Vanguardia Socialista de Bolivia	3.219	0.36
Movimiento Federalista Democrático	2.704	0.30
TOTAL	894.234	100.00

7- COMPUTO DEPARTAMENTAL

CHUQUISACA

ELECCIONES MUNICIPALES 1989 COMPUTO DEPARTAMENTAL CHUQUISACA			
	Partido	Votos	%
1	IU	20.202	45.61
2	MIR-ADN	11.430	25.80
3	MNR	6.889	15.55
4	UCS	3.657	8.26
5	VS-B	1.367	3.08
6	CONDEPA	756	1.70
	TOTAL	44.301	100%



LA PAZ

ELECCIONES MUNICIPALES 1989 COMPUTO DEPARTAMENTAL LA PAZ		
Partido	Votos	%
1 CONDEPA	156.434	43.88
2 AP	102.453	28.74
3 MNR	44.168	12.39
4 UCS	31.587	8.86
5 IU	11.484	3.22
6 VR-9	5.468	1.53
7 MST	4.934	1.38
TOTAL	356.528	100.00

COCHABAMBA

ELECCIONES MUNICIPALES 1989 COMPUTO DEPARTAMENTAL COCHABAMBA		
Partidos	Votos	%
1 MIR-ADN	52.433	40.12
2 UCS	37.798	28.93
3 MNR	17.583	13.46
4 IU	15.632	11.97
5 FRI	4.581	3.51
6 CONDEPA	2.348	1.80
7 MFD	314	0.21
TOTAL	130.689	100.00

ORURO

ELECCIONES MUNICIPALES 1989 COMPUTO DEPARTAMENTAL ORURO		
Partidos	Votos	%
1 MIR-ADN	20.324	33.25
2 UCS	15.425	25.24
3 MNR	14.993	24.53
4 IU	4.541	7.43
5 CONDEPA	2.874	4.71
6 VS-B	1.852	3.03
7 MST	1.116	1.82
TOTAL	61.125	100.00



POTOSI

ELECCIONES MUNICIPALES 1989 COMPUTO DEPARTAMENTAL POTOSI			
	Partidos	Votos	%
1	MIR-ADN	27.230	40.39
2	MNR	15.133	22.45
3	UCS	12.633	18.74
4	IU	7.986	11.85
5	CONDEPA	2.781	4.13
6	FRI	1.658	2.44
	TOTAL	67.421	100.00

TARIJA

ELECCIONES MUNICIPALES 1989 COMPUTO DEPARTAMENTAL TARIJA			
	Partido	Votos	%
1	MIR-ADN	12.754	30.75
2	MNR	12.307	29.67
3	UCS	7.161	17.27
4	FRI	6.014	14.50
5	IU	2.624	6.32
6	CONDEPA	624	1.50
	TOTAL	41.484	100.00

SANTA CRUZ

ELECCIONES MUNICIPALES 1989 COMPUTO DEPARTAMENTAL SANTA CRUZ			
	Partido	Votos	%
1	MIR-ADN	59.260	38.50
2	MNR	50.523	32.81
3	UCS	29.360	19.06
4	IU	8.325	5.41
5	MFD	2.390	1.56
6	CONDEPA	1.684	1.10
7	FRI	1.576	1.03
8	MST	808	0.53
	TOTAL	153.926	100.00

CORTE
NACIONAL
ELECTORAL

BENI

ELECCIONES MUNICIPALES 1989 COMPUTO DEPARTAMENTAL BENI			
Partido		Votos	%
1	MIR-ADN	12.257	35.83
2	MNR	10.342	30.23
3	UCS	8.706	25.45
4	IU	2.475	7.24
5	CONDEPA	431	1.25
TOTAL		34.211	100.00

PANDO

ELECCIONES MUNICIPALES 1989 COMPUTO DEPARTAMENTAL PANDO			
Partido		Votos	%
1	MIR-ADN	2.184	48.00
2	UCS	1.203	26.45
3	MNR	776	17.06
4	IU	270	5.94
5	CONDEPA	116	2.55
TOTAL		4.549	100.00

8- COMPUTO CIUDAD-CAPITAL

SUCRE

ELECCIONES MUNICIPALES 1989 COMPUTO CIUDAD CAPITAL SUCRE			
Partido		Votos	%
1	IU	16.911	60.72
2	VS	557	2.00
3	CONDEPA	342	1.23
4	UCS	2.130	7.65
5	MIR NM-ADN	4.836	17.36
6	MNR	3.077	11.04
TOTAL		27.853	100.00



LA PAZ

ELECCIONES MUNICIPALES 1989 COMPUTO CIUDAD - CAPITAL LA PAZ			
	Partido	Votos	%
1	MNR	26.698	13.32
2	MIR-NM ADN	74.537	37.18
3	UCS	10.738	5.36
4	IU	4.341	2.17
5	CONDEPA	81.000	40.41
6	VR-9	835	0.42
7	MST	2.321	1.16
	TOTAL	200.470	100.00

EL ALTO

ELECCIONES MUNICIPALES 1989 COMPUTO CIUDAD CAPITAL EL ALTO			
	Partido	Votos	%
1	MNR	6.399	8.52
2	MIR-NM-ADN	8.376	11.16
3	UCS	8.108	10.80
4	IU	2.080	2.77
5	CONDEPA	48.669	64.82
6	VR-9	660	0.88
7	MST	794	1.06
	TOTAL	75.079	100.00

COCHABAMBA

ELECCIONES MUNICIPALES 1989 COMPUTO CIUDAD CAPITAL COCHABAMBA			
	Partido	Votos	%
1	MNR	12.093	14.47
2	UCS	19.923	23.84
3	MFD	72	0.09
4	CONDEPA	1.057	1.26
5	MIR NM-ADN	37.834	45.27
6	FRI	2.686	3.21
7	IU	9.912	11.86
	TOTAL	83.577	100.00

CORTE
NACIONAL
ELECTORAL

ORURO

ELECCIONES MUNICIPALES 1989 COMPUTO CIUDAD CAPITAL ORURO			
Partido		Votos	%
1	IU	2.406	6.14
2	MIR NM-ADN	13.078	33.36
3	UCS	10.435	26.62
4	CONDEPA	1.372	3.50
5	MNR	10.121	25.81
6	MST	618	1.58
7	VS	1.177	3.00
TOTAL		39.207	100.00

POTOSI

ELECCIONES MUNICIPALES 1989 COMPUTO CIUDAD CAPITAL POTOSI			
Partido		Votos	%
1	FRI	444	1.83
2	MNR	4.292	17.67
3	UCS	3.578	14.73
4	CONDEPA	1.220	5.02
5	IU	2.698	11.11
6	MIR NM-ADN	12.061	49.65
TOTAL		24.293	100.00

TARIJA

ELECCIONES MUNICIPALES 1989 COMPUTO CIUDAD CAPITAL TARIJA			
Partido		Votos	%
1	FRI	3.787	19.96
2	UCS	4.252	22.41
3	CONDEPA	370	1.95
4	MNR	4.295	22.63
5	IU	941	4.96
6	MIR NM-ADN	5.331	28.09
TOTAL		18.976	100.00



SANTA CRUZ

ELECCIONES MUNICIPALES 1989			
COMPUTO CIUDAD CAPITAL			
SANTA CRUZ			
	Partido	Votos	%
1	MST	536	0.56
2	MNR	29.186	30.74
3	IU	4.698	4.95
4	MIR NM-ADN	33.664	35.45
5	FRI	844	0.89
6	UCS	23.014	24.24
7	CONDEPA	1.244	1.31
8	MFD	1.765	1.86
	TOTAL	94.951	100.00

TRINIDAD

ELECCIONES MUNICIPALES 1989			
COMPUTO CIUDAD CAPITAL			
TRINIDAD			
	Partido	Votos	%
1	UCS	5.073	45.00
2	MNR	1.826	16.20
3	IU	1.203	10.67
4	MIR NM-ADN	3.011	26.71
5	CONDEPA	160	1.42
	TOTAL	11.273	100.00

COBIJA

ELECCIONES MUNICIPALES 1989			
COMPUTO CIUDAD CAPITAL			
COBIJA			
	Partido	Votos	%
1	IU	154	5.21
2	CONDEPA	104	3.52
3	MIR NM-ADN	1.258	42.53
4	UCS	1.060	35.84
5	MNR	382	12.90
	TOTAL	2.958	100.00



CORTE
NACIONAL
ELECTORAL

9- CONCEJALES ELEGIDOS POR DEPARTAMENTO

SUCRE

ELECCIONES MUNICIPALES 1989 CONCEJALES ELEGIDOS SUCRE		
Partido	Titulares	Suplentes
IU	Omar Montalvo Gallardo Jorge Zamora Hernandez Enrique Guillén Taboada Ruffo Oropeza Delgado Luis Gonzales Crespo Walter Silvetti Cisneros Weimar Padilla Cortéz Peter Salazar Padilla	Franz Barrios Villegas Hugo Tomás Loayza Nava Carmen Pareja Vargas Felipe Medina Espada Javier Ledezma García Ricardo Torres Sandi Rogelio Aguilar Castro David Lopez Cortez
ADN MIR	Mario Gonzales Durán Jaime Reyes Espíndola	Freddy Encinas Gladys Cuellar
MNR	Cayetano LLOvet Tabolara	José Luis Gutierrez
UCS	Jorge Cano Quiroga Mario Cruz Villanueva	Olga Aguilar Daza Alberto Mendoza Vargas

LA PAZ

ELECCIONES MUNICIPALES 1989 CONCEJALES ELEGIDOS LA PAZ		
Partido	Titulares	Suplentes
ADN-MIR	Ronald MacLean Abaroa Francisco Aramayo Bernal Yarmila Moraveck Cerruto Gonzalo Arias Campos Mabel Cruz de Carrasco	Oscar Bonifaz Paz Oscar Fortún Suarez Cristina Soto Vega Alfredo Levy David Marquez
CONDEPA	Carlos Palenque Avilez Guillermo Monje Lairana Antonio Bilbao la Vieja Victor Omonte Bartos Jaime Reyes Mérida	Luis Yañiquez Oscar Pineiro Rafael Archondo Graciela Silva Martha Ramirez
MNR	Guido Capra Gemio	Jaime Rubín de Celis Valdés
UCS	Andrés Petricevic Rasnatovic Jorge Burgoa Alarcón	Guido Meruvia Juan Carlos Arroyo

EL ALTO

ELECCIONES MUNICIPALES 1989 CONCEJALES ELEGIDOS EL ALTO		
Partido	Titulares	Suplentes
CONDEPA	Walter Vargas Cerruto Mario Aparicio Simón Paco Ramona Fernández Lucio Trillo Jorge Jurado Mario Ayza	Alfredo Estrada Juan Condori Braulio Chambi Alfredo Miranda Guillermo Vargas Antonio Patzi Genaro Aguayo
ADN-MIR	Filiberto Cardozo Mirabal	Hernán Paredes Muñoz
MNR	Michael Jemio Tarifa	Hugo Apaza Lima
UCS	Miguel Aramayo Esquivel	Reynaldo Lucia Verastegui
IU	Lucio Mendoza Mamani	Juán Villazón

COCHABAMBA

ELECCIONES MUNICIPALES 1989 CONCEJALES ELEGIDOS COCHABAMBA		
Partido	Titulares	Suplentes
ADN-MNR	Humberto Coronel Rivas Luis Iriarte Saavedra Hugo Galindo Salcedo Federico Diez de Medina Jorge Quiroga Beltrán Aida Claros de Bayá	Manfred Reyes Villa Edgar Sandoval José Guzmán José Paz Mendieta Gonzalo Santivañez René Terrazas Melgar
MNR	Eudoro Galindo Anze Oscar Antonio Flores	Germán Medrano Creyler Claudio Quiroga
UCS	Mario Galindo Decker Henry Torrelio Bonetta Trinidad Bozo de Llanos	Adolfo Gonzales Mier Enrique Corzo Zurita Alberto Cabrera Rodríguez
IU	Carlos Quiroga Blanco Alfredo Medrano Rodríguez	Henry Oporto Castro Mercedes Vazques Ureña



ORURO

ELECCIONES MUNICIPALES 1989 CONCEJALES ELEGIDOS ORURO		
Partido	Titulares	Suplentes
ADN-MIR	Mario Peña Orozco Carlos Rojas Ugarte Amilkar Beltrán Morales Ma. Beatriz Cortez	Hector Bustillos Toro Juan Carlos Condarco Freddy Ramirez Delgadillo Albeto García
UCS	Jorge Ayllón Zambrana Marcio Ortiz Matos Angel Delgadillo Renfijo Pedro Huarachi Crispin	Abel Ramos Sologuren Cleómedes Campuzano Carlos Averanga Villarroel Fermín Perez Román
MNR	Jorge Tejerina Rivera René Chacón Guzmán Emma Puña de Dupleich	Ascanio Nava Rodriguez Oscar Chames Guzmán Reyna Torrico
IU	Felix Maure Vargas	Hugo Ayala Flores
CONDEPA	Guillermo Lope Nogales	Alejandro Gamboa

POTOSI

ELECCIONES MUNICIPALES 1989 CONCEJALES ELEGIDOS POTOSI		
Partido	Titulares	Suplentes
ADN - MNR	Gonzalo Calderón Javier Villavicencio Freddy Vidovic Ayala Juvenal Philips Bernal Fausto Arrueta Pinto Jaime Martínez Coa Jaime Pozo Aricoma	Ramiro Ayala Hernán Taboada Augusto Flores Mary Velasco Julio Mujica José Pardo Juan Carlos Antequera
MNR	Luis Aliaga Quiroga Juan de Dios Torrico	Hector Leytón Cavero JuanLuis Choque
IU	Gil Villegas Michel	Eusebio Ramallo Miranda
UCS	Luis Zanabria Taboada Carmen Prieto de Clavijo	Teresa Arandia de Llanos Jaime Erquicia Rodriguez
CONDEPA	Antonio Gonzales Bustillo	



TARIJA

ELECCIONES MUNICIPALES 1989 CONCEJALES ELEGIDOS TARIJA		
Partido	Titulares	Suplentes
ADN-MIR	Alberto Liebers Baldivieso René Ortega Antelo Alfredo Galarza Lizárraga Cristina Arellano de Frank	Julio Pizarro Hoffman David Pumarino Lora Lidio Claros Ibarra Wilmar Coca Aguirre
MNR	Williams Bluske Castellanos Edmunco Avila Moreno Rosa Elena Reyez Ortiz	Victor Calavi Leztón José Bejarano Arce Lola de Palacios
UCS	Otto Lopez Murillo Manuel Bass Werner Juan Navajas Paz	Arnildo Palacios Rodriguez Alberto Paredes Noguera Ruben Zegarra Hernandez
FRI	Agueda Burgos de Paputsakis Luis Huanca Cabezas	Hugo Hernandez Marcial Santa María
IU	Oscar Prada Campero	Victor Goitia Rodriguez

SANTA CRUZ

ELECCIONES MUNICIPALES 1989 CONCEJALES ELEGIDOS SANTA CRUZ		
Partido	Titulares	Suplentes
ADN-MIR	Pedro Rivera Sanchez Victor Fernandez Pereira Walter Higazzy Rivero Guido Añez Moscoso Isabel Saavedra Añez	Carlos Glogan Albrech Luis Capobianco Rivera Julio Suarez Flores Carlos Jaime Suarez Paulino Quispe Sandoval
MNR	Percy Fernandez Añez Julio Leigue Hurtado Hugo Salvador Flores Gustavo Justiniano Aponte	Jose Baldivieso Higazzi Ismael Morón Sanchez Carlos Correa Correa Edgar Balcazar
UCS	Mario Arano Saldaña Raúl Hevia Correa Jhonny Fernandez Saucedo	Rolando Barja Añez Efren Gomez León David Cuellar Vaca
IU	Sergio Antelo Gutierrez	Gary Prado Arauz

CORTE
NACIONAL
ELECTORAL

TRINIDAD

ELECCIONES MUNICIPALES 1989 CONCEJALES ELEGIDOS TRINIDAD		
Partido	Titulares	Suplentes
UCS	Enrique Banzer Bello	Luis Fernando Franco
	Hernán Hurtado Cortez	Gladys Barboza Zabala
	David Shiriqui Mendez	Aura Suarez de Pinto
	Hans Viscarra Tellería	Exequiel Salvatierra Loras
	Blanca Arteaga de Castedo	Adán Suarez Arteaga
	José Luis Maesse	Martha Castedo de Roca
ADN-MIR	José Tineo Fernandez	
	Clara Pinto de Pinto	
	Pedro Alvarez Suarez	Jorge Paz Hurtado
MNR	Rafael Morat Gonzales	Freddy Suarez Montero
	Lorgio Zambrano Ibañez	Esteban Palma Zelada
IU	Jorge Villavicencio Zabala	Darío Gutierrez
	Nelson Yañez Roca	Hugo Mariscal Muñoz

COBIJA

ELECCIONES MUNICIPALES 1989 CONCEJALES ELEGIDOS COBIJA		
Partido	Titulares	Suplentes
ADN_MIR	Miguel Salvatierra Rivero	Gumercindo Roa Pedraza
	Alejando Rivero Rivera	Magdalena de Melgar
	Mario Rivera Vaca	Felipe Tonorio García
	Lorma Salvatierra Chavez	Oscar Sorio Martins
	Adolfo Sanchez Coelho	Marilyn Higa Costa
UCS	William Ferreira Mejido	Orlando Ramos Ramirez
	Juan José Javier Osinaga	Amael Emid Olmeida Burgos
	José Luis Oliva Rivero	Remberto Suárez Viana
	Roberto Flores Chilo	Arturo Rojas Ramos
MNR	José Carlos Ojopi Soza	Elsa Javier Osinaga
	Ciro Villavicencio Ruiz	Oswaldo Brasilino Sales
IU	José Torrico Morales	Gladys Apuri Deromedis
	Roberto Mendez Chaurara	Hermógenes Vicente Gomez



ELECCIONES MUNICIPALES 1991

1- PARTIDOS PARTICIPANTES

ELECCIONES MUNICIPALES 1991 PARTIDOS PARTICIPANTES	
AP	Acuerdo Patriótico
CONDEPA	Conciencia de Patria
FRI	Frente Revolucionario de Izquierda
IU	Izquierda Unida
MBL	Movimiento Bolivia Libre
MNR	Movimiento Nacionalista Revolucionario
UCS	Unidad Cívica Solidaridad

2- PARTIDOS PARTICIPANTES POR DEPARTAMENTO

ELECCIONES MUNICIPALES 1991 PARTIDOS PARTICIPANTES							
Depto.	AP	CONDEPA	IU	MBL	MNR	UCS	FRI
Chuquis.	X	X	X	X	X	X	
La Paz	X	X	X	X	X	X	
Cbba.	X	X	X	X	X	X	X
Oruro	X	X	X	X	X	X	
Potosi	X	X	X	X	X	X	X
Tarija	X	X	X	X	X	X	X
Sta.Cruz	X	X	X	X	X	X	
Beni	X	X	X	X	X	X	
Pando	X	X	X	X	X	X	



3- INSCRITOS A NIVEL NACIONAL

ELECCIONES MUNICIPALES 1991 INSCRITOS POR DEPARTAMENTO		
Depto.	No. Inscritos	No. Votantes
Chuquisaca	86.757	70.779
La Paz	628.767	542.731
Cochabamba	254.304	208.873
Oruro	101.239	85.088
Potosí	139.932	106.374
Tarija	63.426	53.466
Santa Cruz	323.969	267.701
Beni	69.620	57.203
Pando	6.382	5.870
TOTAL	1.674.396	1.398.085

4- VOTACION POR DEPARTAMENTO

CHUQUISACA

ELECCIONES MUNICIPALES 1991 VOTACION POR DEPARTAMENTO CHUQUISACA		
Votos	Número	%
Válidos	65.592	92.64
Blancos	2.821	3.53
Nulos	2.366	3.34
TOTAL	70.779	100.00

LA PAZ

ELECCIONES MUNICIPALES 1991 VOTACION POR DEPARTAMENTO LA PAZ		
Votos	Número	%
Válidos	503.086	92.69
Blancos	14.834	2.75
Nulos	24.811	4.57
TOTAL	542.731	100.00



COCHABAMBA

ELECCIONES MUNICIPALES 1991 VOTACION POR DEPARTAMENTO COCHABAMBA		
Votos	Número	%
Válidos	190.160	91.04
Blancos	6.845	3.27
Nulos	11.868	5.68
TOTAL	208.873	100.00

ORURO

ELECCIONES MUNICIPALES 1991 VOTACION POR DEPARTAMENTO ORURO		
Votos	Número	%
Válidos	77.110	90.62
Blancos	3.546	4.16
Nulos	4.432	5.20
TOTAL	85.088	100.00

POTOSI

ELECCIONES MUNICIPALES 1991 VOTACION POR DEPARTAMENTO POTOSI		
Votos	Número	%
Válidos	95.447	89.72
Blancos	5.645	5.30
Nulos	5.282	4.96
TOTAL	106.374	100.00

TARIJA

ELECCIONES MUNICIPALES 1991 VOTACION POR DEPARTAMENTO TARIJA		
Votos	Número	%
Válidos	50.594	94.62
Blancos	1.265	2.36
Nulos	1.607	3
TOTAL	53.466	100.00

CORTE
NACIONAL
ELECTORAL

SANTA CRUZ

ELECCIONES MUNICIPALES 1991 VOTACION POR DEPARTAMENTO SANTA CRUZ		
Votos	Número	%
Válidos	256.363	95.76
Blancos	6.082	2.27
Nulos	5.256	1.96
TOTAL	267.701	100.00

BENI

ELECCIONES MUNICIPALES 1991 VOTACION POR DEPARTAMENTO BENI		
Votos	Número	%
Válidos	54.760	95.72
Blancos	1.288	2.25
Nulos	1.155	2.01
TOTAL	57.203	100.00

PANDO

ELECCIONES MUNICIPALES 1991 VOTACION POR DEPARTAMENTO PANDO		
Votos	Número	%
Válidos	5.649	96.23
Blancos	77	1.31
Nulos	144	2.45
TOTAL	5.870	100.00

5- CANDIDATOS A CONCEJALES POR DEPARTAMENTO (Datos numéricos)

CHUQUISACA

ELECCIONES MUNICIPALES 1991 CANDIDATOS A CONCEJALES CHUQUISACA		
Partidos	Titulares	Suplentes
MNR	220	212
AP	199	197
UCS	217	216
MBL	156	81
CONDEPA	3	3
IU	82	23
TOTAL	877	732

LA PAZ

ELECCIONES MUNICIPALES 1991 CANDIDATOS A CONCEJALES LA PAZ		
Partidos	Titulares	Suplentes
MNR	690	681
AP	648	619
UCS	419	330
MBL	213	108
CONDEPA	413	318
IU	113	65
TOTAL	2.496	2.121

COCHABAMBA

ELECCIONES MUNICIPALES 1991 CANDIDATOS A CONCEJALES COCHABAMBA		
Partidos	Titulares	Suplentes
MNR	355	331
AP	294	252
UCS	217	201
MBL	197	162
CONDEPA	89	59
IU	123	88
FRI	140	89
TOTAL	1.415	1.182



CORTE
NACIONAL
ELECTORAL

ORURO

ELECCIONES MUNICIPALES 1991 CANDIDATOS A CONCEJALES ORURO		
Partidos	Titulares	Suplentes
MNR	287	221
AP	327	274
UCS	117	98
MBL	194	21
CONDEPA	62	17
IU	94	31
TOTAL	1.081	662

POTOSI

ELECCIONES MUNICIPALES 1991 CANDIDATOS A CONCEJALES POTOSI		
Partidos	Titulares	Suplentes
MNR	280	243
AP	361	299
UCS	107	97
MBL	168	111
CONDEPA	45	34
IU	34	28
FRI	138	65
TOTAL	1.133	877

TARIJA

ELECCIONES MUNICIPALES 1991 CANDIDATOS A CONCEJALES TARIJA		
Partidos	Titulares	Suplentes
MNR	130	125
AP	139	135
UCS	122	83
MBL	56	20
CONDEPA	5	2
IU	77	55
FRI	127	96
TOTAL	656	516



SANTA CRUZ

ELECCIONES MUNICIPALES 1991 CANDIDATOS A CONCEJALES SANTA CRUZ		
Partidos	Titulares	Suplentes
MNR	330	318
AP	294	292
UCS	205	191
MBL	95	44
CONDEPA	22	5
IU	102	40
TOTAL	1.048	890

BENI

ELECCIONES MUNICIPALES 1991 CANDIDATOS A CONCEJALES BENI		
Partidos	Titulares	Suplentes
MNR	122	120
AP	118	116
UCS	70	69
MBL	20	13
CONDEPA	11	9
IU	54	44
TOTAL	395	371

PANDO

ELECCIONES MUNICIPALES 1991 CANDIDATOS A CONCEJALES PANDO		
Partidos	Titulares	Suplentes
MNR	52	52
AP	57	57
UCS	20	20
MBL	1	1
CONDEPA	22	11
IU	5	
TOTAL	157	141



6- COMPUTO DEPARTAMENTAL

CHUQUISACA

ELECCIONES MUNICIPALES 1991 COMPUTO DEPARTAMENTAL CHUQUISACA			
Partidos	No. votos	%	
1 UCS	17.985	27,41	
2 CONDEPA	1.288	1,96	
3 IU	3.351	5,10	
4 AP	18.204	27,75	
5 MBL	15.959	24,33	
6 MNR	8.805	13,42	
TOTAL	65.592	100,00	

LA PAZ

ELECCIONES MUNICIPALES 1991 COMPUTO DEPARTAMENTAL LA PAZ			
Partidos	No. votos	%	
1 UCS	111.452	22,15	
2 CONDEPA	139.227	27,67	
3 IU	17.457	3,46	
4 AP	120.501	23,95	
5 MBL	22.393	4,45	
6 MNR	92.056	18,29	
TOTAL	503.086	100,00	

COCHABAMBA

ELECCIONES MUNICIPALES 1991 COMPUTO DEPARTAMENTAL COCHABAMBA			
Partidos	No. votos	%	
1 UCS	51.823	27,25	
2 CONDEPA	4.525	2,37	
3 IU	4.763	2,51	
4 AP	61.014	32,08	
5 MBL	14.641	7,69	
6 MNR	44.536	23,42	
7 FRI	8.858	4,65	
TOTAL	190.160	100,00	



ORURO

ELECCIONES MUNICIPALES 1991 COMPUTO DEPARTAMENTAL ORURO			
Partidos		No. votos	%
1	UCS	33.128	42,96
2	CONDEPA	9.415	12,20
3	IU	2.906	3,76
4	AP	14.471	18,76
5	MBL	2.570	3,33
6	MNR	14.620	18,95
TOTAL		77.110	100,00

POTOSI

ELECCIONES MUNICIPALES 1991 COMPUTO DEPARTAMENTAL POTOSI			
Partidos		No. votos	%
1	UCS	26.789	28,06
2	CONDEPA	4.798	5,02
3	IU	5.811	6,08
4	AP	28.409	29,76
5	MBL	6.843	7,16
6	MNR	17.744	18,59
7	FRI	5.053	5,29
TOTAL		95.447	100,00

TARIJA

ELECCIONES MUNICIPALES 1991 COMPUTO DEPARTAMENTAL TARIJA			
Partidos		No. votos	%
1	UCS	8.187	16,18
2	CONDEPA	622	1,22
3	IU	1.345	2,65
4	AP	15.326	30,3
5	MBL	1.600	3,16
6	MNR	17.246	34,08
7	FRI	6.268	12,38
TOTAL		50.594	100,00

CORTE
NACIONAL
ELECTORAL

SANTA CRUZ

ELECCIONES MUNICIPALES 1991 COMPUTO DEPARTAMENTAL SANTA CRUZ		
Partidos	No. votos	%
1 UCS	38.538	15,03
2 CONDEPA	2.835	1,10
3 IU	14.313	5,58
4 AP	88.027	34,33
5 MBL	9.217	3,59
6 MNR	103.433	40,34
TOTAL	256.363	100,00

BENI

ELECCIONES MUNICIPALES 1991 COMPUTO DEPARTAMENTAL BENI		
Partidos	No. votos	%
1 UCS	8.442	15,41
2 CONDEPA	709	1,29
3 IU	1.936	3,53
4 AP	20.139	36,7
5 MBL	1.267	2,31
6 MNR	22.267	40,66
TOTAL	54.760	100,00

PANDO

ELECCIONES MUNICIPALES 1991 COMPUTO DEPARTAMENTAL PANDO		
Partidos	No. votos	%
1 UCS	974	17,24
2 CONDEPA	114	2,01
3 IU	100	1,77
4 AP	3.653	64,66
5 MBL	71	1,25
6 MNR	737	13,04
TOTAL	5.649	100,00



7- CONCEJALES ELEGIDOS POR DEPARTAMENTO (Datos numéricos)

CHUQUISACA

ELECCIONES MUNICIPALES 1991 CONCEJALES ELEGIDOS CHUQUISACA		
Partidos	Titulares	%
MNR	48	21.05
AP	113	49.56
UCS	36	15.78
MBL	22	9.64
IU	9	3.94
TOTAL	228	100.00

LA PAZ

ELECCIONES MUNICIPALES 1991 CONCEJALES ELEGIDOS LA PAZ		
Partidos	Titulares	%
MNR	128	20.84
AP	260	34.30
UCS	182	24.01
MBL	9	1.18
CONDEPA	165	21.76
IU	14	1.84
TOTAL	758	100.00

COCHABAMBA

ELECCIONES MUNICIPALES 1991 CONCEJALES ELEGIDOS COCHABAMBA		
Partidos	Titulares	%
MNR	76	21.16
AP	136	37.88
UCS	86	23.95
MBL	28	7.79
CONDEPA	1	0.27
IU	9	2.50
FRI	23	6.40
TOTAL	359	100.00



CORTE
NACIONAL
ELECTORAL

ORURO

ELECCIONES MUNICIPALES 1991 CONCEJALES ELEGIDOS ORURO		
Partidos	Titulares	%
MNR	81	23.96
AP	104	30.76
UCS	115	34.02
MBL	3	0.88
CONDEPA	26	7.69
IU	9	2.66
TOTAL	338	100.00

POTOSI

ELECCIONES MUNICIPALES 1991 CONCEJALES ELEGIDOS POTOSI		
Partidos	Titulares	%
MNR	108	26.86
AP	148	36.81
UCS	82	20.39
MBL	32	7.96
CONDEPA	4	0.99
IU	18	4.47
FRI	10	2.48
TOTAL	402	100.00

TARIJA

ELECCIONES MUNICIPALES 1991 CONCEJALES ELEGIDOS TARIJA		
Partidos	Titulares	%
MNR	78	51.31
AP	42	27.63
UCS	13	8.55
MBL	3	1.97
IU	3	1.97
FRI	13	8.55
TOTAL	152	100.00



SANTA CRUZ

ELECCIONES MUNICIPALES 1991 CONCEJALES ELEGIDOS SANTA CRUZ		
Partidos	Titulares	%
MNR	107	33.75
AP	148	46.68
UCS	43	13.56
MBL	11	3.47
IU	8	2.52
TOTAL	317	100.00

BENI

ELECCIONES MUNICIPALES 1991 CONCEJALES ELEGIDOS BENI		
Partidos	Titulares	%
MNR	63	44.05
AP	64	44.75
UCS	14	9.79
IU	2	1.39
TOTAL	143	100.00

PANDO

ELECCIONES MUNICIPALES 1991 CONCEJALES ELEGIDOS PANDO		
Partidos	Titulares	%
MNR	11	17.74
AP	42	67.74
UCS	8	12.90
IU	1	1.61
TOTAL	62	100.00



ELECCIONES GENERALES 1993

1- PARTIDOS PARTICIPANTES

ELECCIONES GENERALES 1993 PARTIDOS PARTICIPANTES	
Sigla	
INDEPENDIENTES	Organización Nacional de Independientes
CONDEPA	Conciencia de Patria
VR-9	Vanguardia Revolucionaria 9 de abril
ARBOL	Alianza Renovadora Bolivina
UCS	Unidad Cívica solidaridad
MKN	Movimiento Katarista Nacional
AP	Acuerdo Patriótico
EJE	Eje de Convergencia Patriótico
MNR-MRTKL	Movimiento Nacionalista Revolucionario
	Movimiento Revolucionario Tupaj Katari de Liberación
ASD	Alternativa del Socialismo Democrático
IU	Izquierda Unida
MFD	Movimiento Federalista Democrático
MBL	Movimiento Bolivia Libre
FSB	Falange Socialista Boliviana

2- CANDIDATOS A LA PRESIDENCIA Y VICEPRESIDENCIA DE LA REPUBLICA

ELECCIONES GENERALES 1993		
	CANDIDATOS A LA PRESIDENCIA	CANDIDATOS A LA VICEPRESIDENCIA
Partido		
INDPTS.	Oscar Bonifáz Gutiérrez	Enriqueta Ulloa Mealla
CONDEPA	Carlos Palenque Avilés	Ivo Kuljis Fuchtner
VR-9	Carlos Serrate Reich	Ramiro Víctor Paz Cerruto
ARBOL	Casiano Ancalle Choque	Roberto Pacheco García
UCS	Max Fernández Rojas	Edgar Talavera Solíz
MKN	Fernando Untoja Choque	Tomás Ticuazu Heritaruqui
AP	Hugo Bánzer Suárez	Oscar Zamora Medinacelli
EJE	Félix Cárdenas Aguilar	Ramiro Barrenecha Z.
MNR-MRTKL	Gonzalo Sánchez de Lozada	Victor Hugo Cárdenas
ASD	Jerjes Justiniano Talavera	Pablo Ramos Sánchez
IU	Ramiro Velasco Romero	Genero Flores Santos
MFD	Carlos Valverde Barberý	Jorge Robertto Caballero O.
MBL	Antonio Aranibar Quiroga	Miguel Urioste
FSB	José Mario Serrate Paz	José Gamarra Zorrilla

3- CANDIDATOS A SENADORES (Datos numéricos)

ELECCIONES GENERALES 1993 CANDIDATOS A SENADORES		
Dpto.	No. Candidatos	
	Mujeres	Hombres
Chuquisaca	1	20
La Paz	3	22
Cochabamba	3	21
Oruro	2	19
Potosí	1	23
Tarija	2	21
Santa Cruz	1	22
Beni	3	17
Pando	1	16
TOTAL	17	181

4- CANDIDATOS A DIPUTADOS (Datos numéricos)

ELECCIONES GENERALES 1993 CANDIDATOS A DIPUTADOS		
Dpto.	No. Candidatos	
	Mujeres	Hombres
Chuquisaca	19	119
La Paz	37	274
Cochabamba	17	182
Oruro	14	105
Potosí	14	196
Tarija	14	89
Santa Cruz	23	163
Beni	8	86
Pando	6	57
TOTAL	152	1.271



4- VOTACION A NIVEL NACIONAL

ELECCIONES GENERALES 1993 VOTACION NIVEL NACIONAL		
Votos	No.	%
Válidos	1,647.710	95.18
Blancos	37.071	2.15
Nulos	46.528	2.69
TOTAL	1.731.309	100.00

5- PORCENTAJE DE PARTICIPACION

ELECCIONES GENERALES 1993 PORCENTAJE DE PARTICIPACION	
Inscritos	2.399.197
Votos emitidos	1.731.309
Porcentaje de participación	72%

6- VOTACION POR DEPARTAMENTO

CHUQUISACA

ELECCIONES GENERALES 1993 VOTACION POR DEPARTAMENTO CHUQUISACA		
Votos	No.	%
Válidos	77.250	94.16
Blancos	2.658	3.24
Nulos	2.133	2.60
TOTAL	82.041	100.00

LA PAZ

ELECCIONES GENERALES 1993 VOTACION POR DEPARTAMENTO LA PAZ		
Votos	No.	%
Válidos	615.917	94.98
Blancos	12.151	1.88
Nulos	20.420	3.15
TOTAL	648.488	100.00



COCHABAMBA

ELECCIONES GENERALES 1993 VOTACION POR DEPARTAMENTO COCHABAMBA		
Votos	No.	%
Válidos	239.166	94.80
Blancos	5.762	2.29
Nulos	7.365	2.92
TOTAL	252.293	100.00

ORURO

ELECCIONES GENERALES 1993 VOTACION POR DEPARTAMENTO ORURO		
Votos	No.	%
Válidos	99.323	95.29
Blancos	2.532	2.43
Nulos	2.378	2.29
TOTAL	104.233	100.00

POTOSI

ELECCIONES GENERALES 1993 VOTACION POR DEPARTAMENTO POTOSI		
Votos	No.	%
Válidos	126.119	92.48
Blancos	5.405	3.97
Nulos	4.858	3.57
TOTAL	136.382	100.00

TARIJA

ELECCIONES GENERALES 1993 VOTACION POR DEPARTAMENTO TARIJA		
Votos	No.	%
Válidos	79.602	95.80
Blancos	1.748	2.11
Nulos	1.742	2.10
TOTAL	83.092	100.00

CORTE
NACIONAL
ELECTORAL

SANTA CRUZ

ELECCIONES GENERALES 1993 VOTACION POR DEPARTAMENTO SANTA CRUZ		
Votos	No.	%
Válidos	330.113	96.61
Blancos	5.506	1.62
Nulos	6.101	1.79
TOTAL	341.720	100.00

BENI

ELECCIONES GENERALES 1993 VOTACION POR DEPARTAMENTO BENI		
Votos	No.	%
Válidos	69.073	96.41
Blancos	1.171	1.64
Nulos	1.401	1.96
TOTAL	71.645	100.00

PANDO

ELECCIONES GENERALES 1993 VOTACION POR DEPARTAMENTO PANDO		
Votos	No.	%
Válidos	11.147	97.66
Blancos	138	1.21
Nulos	130	1.14
TOTAL	11.415	100.00



7- COMPUTO DEPARTAMENTAL

CHUQUISACA

ELECCIONES GENERALES 1993 COMPUTO DEPARTAMENTAL CHUQUISACA		
Partido	Votos	%
INDEPTES.	185	0.24
CONDEPA	1,950	2.53
VR-9	1,822	2.36
ARBOL	1,284	1.67
UCS	9,788	12.67
MKN	324	0.42
AP	20.265	26.24
EJE	607	0.79
MNR- MRTKL	24.680	31.95
ASD	863	1.12
IU	2.494	3.23
MFD	290	0.38
MBL	11.721	15.18
FSB	977	1.27
TOTAL	77.250	100.00

LA PAZ

ELECCIONES GENERALES 1993 COMPUTO DEPARTAMENTAL LA PAZ		
Partido	Votos	%
INDEPTES.	2,544	0.42
CONDEPA	188,322	30.58
VR-9	7,806	1.27
ARBOL	9,090	1.48
UCS	64.797	10.52
MKN	7.358	1.20
AP	85.331	13.86
EJE	10.607	1.73
MNR-MRTKL	192.964	31.33
ASD	8.223	1.34
IU	5.062	1.31
MFD	1.475	0.24
MBL	27.113	4.41
FSB	5.225	0.85
TOTAL	615.917	100.00

CORTE
NACIONAL
ELECTORAL

COCHABAMBA

ELECCIONES GENERALES 1993 COMPUTO DEPARTAMENTAL COCHABAMBA		
Partido	Votos	%
INDEPTES.	1.361	0.57
CONDEPA	8.911	3.73
VR-9	2.688	1.13
ARBOL	4.824	2.02
UCS	44.843	18.75
MKN	1.375	0.58
AP	50.349	21.06
EJE	1.604	0.67
MNR-MRTKL	96.752	40.46
ASD	3.048	1.28
IU	2.292	0.96
MFD	717	0.30
MBL	17.924	7.50
FSB	2.478	1.04
TOTAL	239.166	100.00

ORURO

ELECCIONES GENERALES 1993 COMPUTO DEPARTAMENTAL ORURO		
Partido	Votos	%
INDEPTES.	302	0.31
CONDEPA	11.630	11.71
VR-9	1.053	1.96
ARBOL	5.224	5.26
UCS	20.171	20.31
MKN	1.491	1.51
AP	18.116	18.24
EJE	1.329	1.34
MNR-MRTKL	33.035	33.26
ASD	903	0.91
IU	907	0.92
MFD	369	0.38
MBL	3.967	4.00
FSB	806	0.82
TOTAL	99.323	100.00



POTOSI

ELECCIONES GENERALES 1993 COMPUTO DEPARTAMENTAL POTOSI		
Partido	Votos	%
INDEPTES.	2.103	1.67
CONDEPA	7.936	6.30
VR-9	2.609	2.07
ARBOL	2.314	1.84
UCS	24.563	19.48
MKN	1.026	0.882
AP	28.478	22.58
EJE	2.320	1.84
MNR-MRTKL	38.658	30.66
ASD	1.285	1.02
IU	2.244	1.78
MFD	697	0.56
MBL	10.012	7.94
FSB	1.874	1.49
TOTAL	126.119	100.00

TARIJA

ELECCIONES GENERALES 1993 COMPUTO DEPARTAMENTAL TARIJA		
Partido	Votos	%
INDEPTES.	543	0.69
CONDEPA	1.400	1.76
VR-9	1.144	1.44
ARBOL	584	0.74
UCS	10.981	13.80
MKN	257	0.33
AP	24.109	30.29
EJE	283	0.36
MNR-MRTKL	33.707	42.35
ASD	1.431	1.80
IU	820	1.03
MFD	255	0.32
MBL	3.286	4.13
FSB	802	1.01
TOTAL	79.602	100.00

CORTE
NACIONAL
ELECTORAL

SANTA CRUZ

ELECCIONES GENERALES 1993 COMPUTO DEPARTAMENTAL SANTA CRUZ		
Partido	Votos	%
INDEPTES.	720	0.22
CONDEPA	14.366	4.6
VR-9	3.327	1.01
ARBOL	6.392	1.94
UCS	42.939	13.01
MKN	657	0.20
AP	89.051	26.98
EJE	1.321	0.40
MNR- MRTKL	133.758	40.52
ASD	13.637	4.4
IU	1.401	0.43
MFD	2.364	0.72
MBL	12.657	3.84
FSB	7.523	2.28
TOTAL	330.113	100.00

BENI

ELECCIONES GENERALES 1993 COMPUTO DEPARTAMENTAL BENI		
Partido	Votos	%
INDEPTES.	279	0.41
CONDEPA	864	1.25
VR-9	555	0.81
ARBOL	1.084	1.57
UCS	7.958	11.53
MKN	125	0.188
AP	25.512	36.94
EJE	98	0.15
MNR-MRTKL	28.595	41.40
ASD	635	0.92
IU	860	1.25
MFD	88	0.13
MBL	1.331	1.93
FSB	1.089	1.58
TOTAL	69.073	100.00



PANDO

ELECCIONES GENERALES 1993 COMPUTO DEPARTAMENTAL PANDO		
Partido	Votos	%
INDEPTES.	59	0.53
CONDEPA	48	0.43
VR-9	96	0.87
ARBOL	51	0.46
UCS	776	6.97
MKN	14	0.13
AP	5.654	50.73
EJE	7	0.07
MNR-MRTKL	3.688	33.09
ASD	261	2.35
IU	57	0.52
MFD	14	0.13
MBL	249	2.24
FSB	173	1.56
TOTAL	11.147	100.00

8- SENADORES ELEGIDOS POR DEPARTAMENTO

CHUQUISACA

ELECCIONES GENERALES 1993 SENADORES ELEGIDOS POR DEPARTAMENTO CHUQUISACA		
Partido	Titular	Suplente
MNR-MRTKL	Julio Garret Aillón	Joaquín Argandoña Ortega
	Domingo Enrique Ipiña Melgar	Horacio Tórriz Guzmán
AP	Alejandro Gastón Encinas V.	José Luis Valverde Palma

LA PAZ

ELECCIONES GENERALES 1993 SENADORES ELEGIDOS POR DEPARTAMENTO LA PAZ		
Partido	Titular	Suplente
MNR-MRTKL	Guido Rafael Capra Jemio	Gonzalo Quiroga Zubieta
	Javier Tórriz Goitia	Manuel Arellano Ramirez
CONDEPA	Andrés Solíz Rada	Carlos Eduardo García Suárez

CORTE
NACIONAL
ELECTORAL

COCHABAMBA

ELECCIONES GENERALES 1993		
SENADORES ELEGIDOS POR DEPARTAMENTO		
COCHABAMBA		
Partido	Titular	Suplente
MNR-MRTKL	Antonio E. Sánchez de Lozada Bustamante	Jorge Otasevic Toledo
AP	Benedicto Juvenal Castro T. Joaquín H.J. Aguirre Lavayén	Reinaldo Mercado Uribe Jorge E. Agreda Balderrama

ORURO

ELECCIONES GENERALES 1993		
SENADORES ELEGIDOS POR DEPARTAMENTO		
ORURO		
Partido	Titular	Suplente
MNR-MRTKL	Germán R. Peters Arzabe	Erasmus E. Pérez Victoria
	Freddy J. Tejerina Rivera	Emma Puña de Dupleich
UCS	Jorge G. Rosso Mendieta	Edgar Rafael Bazán Ortega

POTOSI

ELECCIONES GENERALES 1993		
SENADORES ELEGIDOS POR DEPARTAMENTO		
POTOSI		
Partido	Titular	Suplente
MNR-MRTKL	Valentín J. Abecia Baldivieso	Martín Quirós Alcalá
	Walter H. Zuleta Roncal	Raúl Gallo Ibáñez
AP	Gonzalo Valda Cárdenas	Edgar Lazo Loayza

TARIJA

ELECCIONES GENERALES 1993		
SENADORES ELEGIDOS POR DEPARTAMENTO		
TARIJA		
Partido	Titular	Suplente
MNR-MRTKL	Raúl Lema Patiño	Manuel J. Cuevas Aguilera
	Luis Lema Molina	Yamil Taja Kruger
AP	Leopoldo López Cossío	Arturo Liebers Baldivieso

SANTA CRUZ

ELECCIONES GENERALES 1993		
SENADORES ELEGIDOS POR DEPARTAMENTO		
SANTA CRUZ		
Partido	Titular	Suplente
MNR-MRTKL	Juán Carlos Durán Saucedo	Julio Leigue Hurtado
	Osvaldo Monasterio Añez	Mario Barbery Sciaroni
AP	Jorge Landivar Roca	Zvonco Matkovic Fleig



BENI**ELECCIONES GENERALES 1993
SENADORES ELEGIDOS POR DEPARTAMENTO
BENI**

Partido	Titular	Suplente
MNR-MRTKL	Miguel Majluf Morales Guillermo Richter Ascimani	Alex A. Arteaga Chávez Manuel J. Rodríguez Dañin
AP	Walter Guiteras Denis	Hans Dellien Salazar

PANDO**ELECCIONES GENERALES 1993
SENADORES ELEGIDOS POR DEPARTAMENTO
PANDO**

Partido	Titular	Suplente
AP	Leopoldo Fernández Ferreira	Heriberto Araujo Tórrez
AP	Elda Gloria Escalante A.	Mario Ribera Vaca
MNR-MRTKL	Juan Carlos Riss Cecin	Alberto Lavadenz Rivera

9- DIPUTADOS ELEGIDOS POR DEPARTAMENTO**CHUQUISACA****ELECCIONES GENERALES 1993
DIPUTADOS ELEGIDOS POR DEPARTAMENTO**

CHUQUISACA		
Partido	Titular	Suplente
MNR-MRTKL	Omar Montalvo Gallardo Jacinto Aramayo Barja Victor E. Urquidi Hodgkinson Miguel Antoráz Chalup	Roberto Pool Tórrez Celestino Soruco Iñiguez Nicanor Estepa Miranda Mario Cruz
AP	José Rubén Mogro Zeballos Juán Enrique Toro Tejada Alvaro M. Vera Corvera Luis Morgan Lopez Baspiñeiro	Agustín Caihuara Enriquez Jorge A. Sensano Zárate Jaime E. Villafani Bustamante Roberto Carrasco Jaldín
MBL	Gastón Moreira Ostría Miguel Urioste Fernández de Córdova	Martha O. Saavedra Querejazu Tommy E. Carlos Durán del Carpio
UCS	Pastor Velásquez Chaure Jaime Ponce Caballero María del Rosario Barriga de Yañez	Félix García Cáceres Jhonny Jadue Calvo Dora Gutierrez Parra

CORTE
NACIONAL
ELECTORAL

LA PAZ

ELECCIONES GENERALES 1993

DIPUTADOS ELEGIDOS POR DEPARTAMENTO

LA PAZ

Partido	Titular	Suplente
MNR-MRTKL	Guillermo Bedregal Gutiérrez Germán Quiroga Gómez María Teresa Paz Prudencio Alfredo Romero Jorge M. Gonzáles Sfeir Nicomedes Sejas Terrazas Douglas Ascarrunz Eduardo	Guillermo Hugo San Martín A. Luis Eduardo Siles Pérez Ximena Calvo de Kierig Lucio Mendoza Mamani Roberto J. Moscoso Valderrama Nicolás Quenta Ticona Oscar O. Emilio Arrien Sandóval
CONDEPA	Jorge E. Machicado Argiró Víctor Choque Loza Paulino Quispe Tozola Remedios Loza Alvarado Jorge Medina Pinedo Gonzalo Ruíz Paz Ricardo V. Paz Ballivián Roberto Vega Hermosa Eduardo R. Paz Rada Daniel Santalla Tórriz Edith Gutierrez de Mantilla	Gonzalo R. Avendaño Ordoñez Franklin Cárdenas Conde Jaime R. Fernández Argandoña Rosario S. Paz Ballivián Carlos H. Cordero Carraffa Luis Llerena Gámez Ismael Montes Postigo Edgar R. García Muñoz José A. Marina Machicao Miguel Magne Saire Aldo Michel Irusta
AP	Jorge Albarracín Luis A. Vásquez Villamor Luis Fernando Kieffer Guzmán Guido C. Riveros Franck Benjamín Miguel Harb	Arsenio Medrano Tancara José Luis Paredes Muñoz Fernando R. Rojas Alaiza Angel Reyes Carmona Fernando N. Unzueta Barrientos
MBL	Juan Fernando Del Granado Cosio	Antonio Teodoro Meruva Vaca Daza
UCS	Raúl Froilán Tovar Piérola Michael Meier Finkelstein Juan Antonio Malky Zalaquett	Jorge Eduardo Lorini Saenz Jaime Niño de Guzmán Quiróz Alfonso Gosalvez Sologuren
EJE	Ramiro Barrenechea Zambrana	



COCHABAMBA

ELECCIONES GENERALES 1993		
DIPUTADOS ELEGIDOS POR DEPARTAMENTO		
COCHABAMBA		
Partido	Titular	Suplente
MNR-MRTKL	Antonio Eudoro Galindo Anze María Lourdes Zabala Canedo de Rodríguez Inhabilitado Resolución No. 105/93 Alberto Werner Gasser Vargas José Ramiro Arispe Arispe Luis Orlando Jordán Balderrama Luis Enrique Soria Jáuregui José Oliverio Irite Lafuente	Carlos Enrique Valverde Beltrán Hugo Jimenez Sempértegui Filiberto Ugalde Tórrez Rolando Virgilio Sánchez Mendizábal José Luis Calderón Maldonado José Antonio García Meneces Joaquín Néelson Dávila Cordero Tania Inés Laredo Terán Inhabilitado Resolución No. 109/93
CONDEPA	Victor Edgar Cabrera Quezada	
AP	Luis J. Gonzáles Quintanilla Tito Hoz de Vila Quiroga Oscar Armando de la Parra Soria Guido Diógenes Camacho Rodríguez	Oscar Germán Torrico Alvarado Ana María Cortés de Soriano Juan Gonzálo Rodríguez Amurrio Jaime Antonio Soria Prado
MBL UCS	Alfonso Ferrufino Valderrama César Fernando Vargas Mercado Mario Galindo Decker Héctor Cartagena Chacón Daniel Julio Uriona Suárez	José Antonio Rivera Santivañez René Carlos Navarro Sequeiros Julio Lara Salazar Marco Antonio Cartagena Terceros René Humberto Galindo de Grandchant

CORTE
NACIONAL
ELECTORAL

ORURO

ELECCIONES GENERALES 1993		
DIPUTADOS ELEGIDOS POR DEPARTAMENTO		
ORURO		
Partido	Titular	Suplente
MNR-MRTKL	Mirtha Patricia Quevedo	Julia Margarita Chávez Riveros
	Acalinovic	
	Guillermo Sola Eugenio	Norberto Pérez Hidalgo
	Walter Sauciri Nuñez	Hernán Jaime Chila Mamani
	Juan Martínez Chávez	Rómulo Varga Bustos
CONDEPA	Lizandro García Arce	Digno Ramos García
	Carlos Raúl Bohrt Irahola	Juan Pablo Delgado Menduiña
AP	Juan Javier Gerardo Tamayo	Víctor Hugo Pérez Delgadillo
	Richard	
UCS	Norman Antonio Saunero	René A. Rengel Domínguez
	Araujo	
ARBOL	Máximo Terán García	David Marcelo Via Moya
	Carlos Marcelo Fernández Irahola	Walter Hugo Tapia Pinto



POTOSI

ELECCIONES GENERALES 1993		
DIPUTADOS ELEGIDOS POR DEPARTAMENTO		
POTOSI		
Partido	Titular	Suplente
MNR-MRTKL	Yerko Andrés Kukoc del Carpio	Efraín Negrón Tórrez
	Aida Luz Moreno de Claros	Clara Consorcia Flores Ayaviri
	Jebner Zambrana Román	Cintha Patricia Vacaflores Ramirez
	Claudio Miranda Muñoz	Salomón Illanes Herrera
	Juan Manuel Decormis Benavides	Pablo Martínez León
	Abad Nina Mollo	Juan Luis Choque Armijo
	Arturo Centellas Miranda	Guillermo Manrique Morales
AP	Néstor Zamora Muñoz	Abad Antonio Pardo Guevara
	Sergio Medinacelli Soza	Ricaro Alfredo Gonzáles Alba
	Daniel Arturo Oropeza Echevarría	Lucio Gómez Gómez Lojo
	Wilson Antonio Lora Espada	Douglas Davis Guerra
	Walter Villagra Romay	Jorge Fernando Acho Chungara
UCS	Luis Sanabra Taboada	Eleuterio Méndez Chambi
	Hugo Adolfo Baptista Orgaz	Luis Jiménez Gómez
	Alejandro Lucio Felipéz Bustamante	Mario Flores Mamani
	Ruggero Seborga Prieto	Marco Antonio Durán Calderón
MBL	Luis Antonio Fernández Fajalde	Wilbert Rivera Muñoz
	Francisco Checo Condori	Edgar Lima Tórrez
CONDEPA	Angel Rosendo Moscoso Meléndez	Waldy Eduarda Caballero

TARIJA

ELECCIONES GENERALES 1993		
DIPUTADOS ELEGIDOS POR DEPARTAMENTO		
TARIJA		
Partido	Titular	Suplente
MNR-MRTKL	Javier Campero Paz	Rebeca Auza de López
	Martha Lináres de Olivera	Victorino Gutiérrez Cortéz
	Claudio Salinas Martínez	Justino Nolasco Llanos
	Imel Copa Velásquez	Juvenal Guerrero Gareca
	Enrique Zelaya Ayllón	Arsenio Gonzáles Coca
AP	Rafael Canedo Trigo	David Notta Saavedra
	Hugo Arturo Carvajal Donoso	José Nahum Bleichner Vásquez
	Mario Arce Tórrez	Elías Anibal Vacaflores Dorakis
UCS	Jorge Gonzalo Barrientos de Ugarte	Carlos Baldivieso Zambrana



CORTE NACIONAL ELECTORAL

SANTA CRUZ

ELECCIONES GENERALES 1993		
DIPUTADOS ELEGIDOS POR DEPARTAMENTO		
SANTA CRUZ		
Partido	Titular	Suplente
MNR-MRTKL	Edil Sandóval Morón Ronald Nieme Méndez Adela del Rosario Prado de Barbonari Jorge Félix Prestel Kern Ismael Morón Sánchez Pedro Luis García Capriles Silvio Aramayo Cruz	Jesús Roberto Roca Iriarte Dorveo Alcántara Gutiérrez Iracith Melgar Yabari Sebastián Hurtado Rodríguez Erwin Franco López Helen Hayes Villagómez Pablo Guaristi Guipi Neftalí Mendoza Durán
AP	Hormando Vaca Diez Vaca Diez Guido Nayar Parada Guillermo Capobianco Rivera Neisa Roca Hurtado	Gil Jorge Aguilera Bejarano Delmira Villa Ruiz Fernando Remberto Suárez Blacutt
UCS	Mario Erlan Rueda Peña Luis Osman Landívar Bowles Fernando Bowles Rizzo	Jorge Méndez Roca Ronald Silvestre Parada Gil Alberto Abudinen Vaca
MBL	Erwin Saucedo Fuentes	Edith Loma Peinado
CONDEPA	Justo Yépez Kakuda	Bolívar Antonio Carvalho Suárez
ASD	Jerjes Justiniano Talavera	Lucio Añez Ribera

BENI

ELECCIONES GENERALES 1993		
DIPUTADOS ELEGIDOS POR DEPARTAMENTO		
BENI		
Partido	Titular	Suplente
MNR-MRTKL	Luis Zambrano Ibáñez Carlos Suárez Mendoza Elías Asbún Tobías Antonio Majluf Morales	Ciro Justiniano Melgar Sandro Giordano García Augusto del Castillo Mercier Oscar Julio Montaña Rodríguez
AP	Jorge Kohler Salas Julia Elena Velasco de Urresti Hugo Yabert Lozano Simón Guido Roca Villavicencio	Milla Ribera Arteaga Fernando Iriarte Suárez Belisario Castedo Jiménez Juan Manuel Paz Hurtado
UCS	Luis Enrique Monasterio Chávez	Yery Dubracic Vaca



PANDO

ELECCIONES GENERALES 1993
DIPUTADOS ELEGIDOS POR DEPARTAMENTO

PANDO

Partido	Titular	Suplente
MNR-MRTKL	Ruth Becerra Villalobos de Leverenz	Alberto Murakami Guerrero
AP	Felipe Bigabriel Villarreal José Luis Padilla Mejido David Bautista Sánchez Emigdio Flores Calpiñeiro	Marina Suárez Viana José Germán Richter Zabala Jorge Suárez Vargas Alberto Pinto Montero
UCS	Adolfo Añez Ferreira Napoleón Landívar Ruiz	Carlos Maradey Viera Orlando Parada Vaca

CORTE
NACIONAL
ELECTORAL

ELECCIONES MUNICIPALES 1993

1- PARTIDOS PARTICIPANTES

ELECCIONES MUNICIPALES 1993 PARTIDOS PARTICIPANTES		
1	CONDEPA	Conciencia de Patria
2	VR-9	Vanguardia Revolucionaria 9 de abril
3	UCS	Unidad Cívica Solidaridad
4	ADN	Acción Democrática Nacionalista
5	EJE	Eje de Convergencia Patriótica
6	MNR	Movimiento Nacionalista Revolucionario
7	MRTKL	Movimiento Revolucionario Tupac Katari de Liberación
8	MIR-NM	Movimiento de Izquierda Revolucionaria- Nueva Mayoría
9	FRI	Frente Revolucionario de Izquierda
10	ASD	Alternativa del Socialismo Democrático
11	IU	Izquierda Unida
12	MBL	Movimiento Bolivia Libre
13	FSB	Falange Socialista Boliviana

2- PARTIDOS PARTICIPANTES POR DEPARTAMENTO

ELECCIONES MUNICIPALES 1993 PARTIDOS PARTICIPANTES										
		CHUQUI.	LA PAZ	CBBA.	ORURO	POTOSI	TARIJA	STA. CRUZ	BENI	PANDO
1	CONDEPA	X	X	X	X	X	X	X	X	X
2	VR-9									
3	UCS	X	X	X	X	X	X	X	X	X
4	ADN	X	X	X	X	X	X	X		X
5	EJE		X	X		X				
6	MNR	X	X	X	X	X	X	X	X	X
7	MRTKL						X			
8	MIR-NM	X	X	X	X	X	X	X	X	X
9	FRI			X			X	X		
10	ASD		X	X	X		X	X	X	X
11	IU	X	X			X	X	X	X	
12	MBL	X	X	X	X	X	X	X	X	X
13	FSB		X	X		X	X	X	X	X



3- INSCRITOS A NIVEL NACIONAL

ELECCIONES MUNICIPALES 1993 INSCRITOS A NIVEL NACIONAL			
	Inscritos	V. emitidos	%
CHUQUISACA	101.999	50.208	4.22
LA PAZ	875.652	491.817	41.34
COCHABAMBA	331.879	162.900	13.69
ORURO	134.875	76.743	6.45
POTOSI	166.923	74.163	6.24
TARIJA	87.238	51.352	4.32
SANTA CRUZ	439.604	225.709	18.97
BENI	84.413	50.335	4.23
PANDO	9.362	6.669	0.56
TOTAL	2.231.945	1.189.896	100.00

4- CANDIDATOS A CONCEJALES POR DEPARTAMENTO

CHUQUISACA

ELECCIONES MUNICIPALES 1993 CANDIDATOS A CONCEJALES CHUQUISACA		
	Titulares	Suplentes
CONDEPA	21	21
VR-9		
UCS	191	187
ADN	218	196
EJE		
MNR	209	193
MNRTKL		
MIR-NM	196	145
FRI		
ASD		
IU	72	36
MBL	148	119
FSB		
TOTAL	1.055	897

CORTE
NACIONAL
ELECTORAL

LA PAZ

ELECCIONES MUNICIPALES 1993 CANDIDATOS A CONCEJALES LA PAZ		
	Titulares	Suplentes
CONDEPA	473	302
VR-9		
UCS	541	479
ADN	417	287
EJE	89	33
MNR	740	643
MNRTKL		
MIR-NM	563	347
FRI	187	42
ASD	59	44
IU		
MBL	131	112
FSB	32	25
TOTAL	3.232	2.314

COCHABAMBA

ELECCIONES MUNICIPALES 1993 CANDIDATOS A CONCEJALES COCHABAMBA		
	Titulares	Suplentes
CONDEPA	52	37
VR-9	13	13
UCS	162	141
ADN	293	284
EJE		
MNR	337	320
MNRTKL		
MIR-NM	211	157
FRI		
ASD	81	54
IU		
MBL	203	161
FSB	22	20
TOTAL	1.374	1.187



ORURO

ELECCIONES MUNICIPALES 1993 CANDIDATOS A CONCEJALES ORURO		
	Titulares	Suplentes
CONDEPA	58	45
VR-P		
UCS	156	144
ADN	313	286
EJE		
MNR	270	185
MRTKL		
MIR-NM	166	79
FRI		
ASD	5	
IU		
MBL	60	48
FSB		
TOTAL	1.028	787

POTOSI

ELECCIONES MUNICIPALES 1993 CANDIDATOS A CONCEJALES POTOSI		
	Titulares	Suplentes
CONDEPA	52	44
VR-9		
UCS	111	77
ADN	329	262
EJE	37	7
MNR	372	332
MRTKL		
MIR-NM	371	118
FRI		
ASD		
IU	28	21
MBL	113	88
FSB	13	8
TOTAL	1.426	957



TARIJA

ELECCIONES MUNICIPALES 1993 CANDIDATOS A CONCEJALES TARIJA		
	Titulares	Suplentes
CONDEPA	21	20
VR-9		
UCS	138	129
ADN	75	68
EJE		
MNR	74	63
MRTKL	27	18
MIR-NM	70	55
FRI	121	93
ASD	30	9
IU	12	7
MBL	33	32
FSB	4	4
TOTAL	605	498

SANTA CRUZ

ELECCIONES MUNICIPALES 1993 CANDIDATOS A CONCEJALES SANTA CRUZ		
	Titulares	Suplentes
CONDEPA	16	16
VR-9		
UCS	243	231
ADN	292	277
EJE		
MNR	304	296
MRTKL		
MIR-NM	283	271
FRI	52	18
ASD	71	61
IU	21	17
MBL	176	106
FSB	97	86
TOTAL	1.555	1.379



BENI

ELECCIONES MUNICIPALES 1993 CANDIDATOS A CONCEJALES BENI		
	Titulares	Suplentes
CONDEPA	23	14
VR-9		
UCS	96	81
ADN	123	117
EJE		
MNR	133	126
MNRTKL		
MIR-NM	71	70
FRI		
ASD	5	5
IU	11	11
MBL	38	35
FSB	66	41
TOTAL	566	500

PANDO

ELECCIONES MUNICIPALES 1993 CANDIDATOS A CONCEJALES PANDO		
	Titulares	Suplentes
CONDEPA	9	6
VR-9		
UCS	35	34
ADN	62	61
EJE		
MNR	77	72
MRTKL		
MIR-NM	58	52
FRI		
ASD	12	2
IU		
MBL	16	16
FSB	5	5
TOTAL	274	248

CORTE
NACIONAL
ELECTORAL

5- VOTACION A NIVEL NACIONAL

ELECCIONES MUNICIPALES 1993 VOTACION A NIVEL NACIONAL		
Votos	Número	%
Válidos	1.119.854	94.12
Blancos	25.306	2.13
Nulos	44.736	3.76
TOTAL	1.189.896	100.00

6- VOTACION POR DEPARTAMENTO

CHUQUISACA

ELECCIONES MUNICIPALES 1993 VOTACION A NIVEL DEPARTAMENTAL CHUQUISACA		
Votos	Número	%
Válidos	46.366	92.35
Blancos	1.499	2.99
Nulos	2.343	4.67
TOTAL	50.208	100.00

LA PAZ

ELECCIONES MUNICIPALES 1993 VOTACION A NIVEL DEPARTAMENTAL LA PAZ		
Votos	Número	%
Válidos	461.443	93.83
Blancos	9.387	1.91
Nulos	20.987	4.27
TOTAL	491.817	100.00

COCHABAMBA

ELECCIONES MUNICIPALES 1993 VOTACION A NIVEL DEPARTAMENTAL COCHABAMBA		
Votos	Número	%
Válidos	154.800	95.03
Blancos	2.918	1.80
Nulos	5.182	3.18
TOTAL	162.900	100.00



ORURO

ELECCIONES MUNICIPALES 1993 VOTACION A NIVEL DEPARTAMENTAL ORURO		
Votos	Número	%
Válidos	69.484	90.55
Blancos	2.993	3.90
Nulos	4.266	5.56
TOTAL	76.743	100.00

POTOSI

ELECCIONES MUNICIPALES 1993 VOTACION A NIVEL DEPARTAMENTAL POTOSI		
Votos	Número	%
Válidos	66.668	89.90
Blancos	3.348	4.52
Nulos	4.147	5.60
TOTAL	74.163	100.00

TARIJA

ELECCIONES MUNICIPALES 1993 VOTACION A NIVEL DEPARTAMENTAL TARIJA		
Votos	Número	%
Válidos	48.810	95.05
Blancos	1.155	2.25
Nulos	1.387	2.70
TOTAL	51.352	100.00

SANTA CRUZ

ELECCIONES MUNICIPALES 1993 VOTACION A NIVEL DEPARTAMENTAL SANTA CRUZ		
Votos	Número	%
Válidos	219.355	97.19
Blancos	3.058	1.36
Nulos	3.296	1.46
TOTAL	225.709	100.00



CORTE
NACIONAL
ELECTORAL

BENI

ELECCIONES MUNICIPALES 1993 VOTACION A NIVEL DEPARTAMENTAL BENI		
Votos	Número	%
Válidos	46.443	92.27
Blancos	863	1.72
Nulos	3.029	6.02
TOTAL	50.335	100.00

PANDO

ELECCIONES MUNICIPALES 1993 VOTACION A NIVEL DEPARTAMENTAL PANDO		
Votos	Número	%
Válidos	6.485	97.24
Blancos	85	1.28
Nulos	99	1.49
TOTAL	6.669	100.00

7- VOTACION URBANA Y RURAL POR DEPARTAMENTO

CHUQUISACA

ELECCIONES MUNICIPALES 1993 VOTACION URBANA Y RURAL CHUQUISACA				
	Urbano	%	Rural	%
Votos				
Válidos	33.020	91.93	13.346	93.42
Blancos	1.009	2.81	490	3.43
Nulos	1.893	5.27	450	3.15
TOTAL	35.922	100.00	14.286	100.00

LA PAZ

ELECCIONES MUNICIPALES 1993 VOTACION URBANA Y RURAL LA PAZ				
	Urbano	%	Rural	%
Votos				
Válidos	245.707	95.60	98.354	90.12
Blancos	3.112	1.21	4.032	3.70
Nulos	8.218	3.20	6.756	6.19
TOTAL	257.037	100.00	109.142	100.00



LA PAZ

ELECCIONES MUNICIPALES 1993 VOTACION RURAL LA PAZ		
	Número	%
Votos		
Válidos	98.354	90.12
Blancos	4.032	3.70
Nulos	6.756	6.19
TOTAL	109.142	100.00

LA PAZ - PROVINCIA MURILLO

ELECCIONES MUNICIPALES 1993 VOTACION RURAL LA PAZ - PROVINCIA MURILLO		
	Número	%
Votos		
Válidos	3.492	93.35
Blancos	68	1.82
Nulos	181	4.84
TOTAL	3.741	100.00

EL ALTO

ELECCIONES MUNICIPALES 1993 VOTACION URBANA EL ALTO		
	Urbano	%
Votos		
Válidos	113.890	93.44
Blancos	2.175	1.79
Nulos	5.832	4.79
TOTAL	121.897	100.00

COCHABAMBA

ELECCIONES MUNICIPALES 1993 VOTACION URBANA Y RURAL COCHABAMBA				
	Urbano	%	Rural	%
Votos				
Válidos	97.912	96.60	56.888	92.44
Blancos	1.182	1.17	1.736	2.82
Nulos	2.266	2.24	2.916	4.74
TOTAL	101.360	100.00	61.540	100.00



CORTE
NACIONAL
ELECTORAL

ORURO

ELECCIONES MUNICIPALES 1993 VOTACION URBANA Y RURAL ORURO				
	Urbano	%	Rural	%
Votos				
Válidos	48.010	91.21	21.474	89.09
Blancos	1.844	3.51	1.149	4.77
Nulos	2.784	5.29	1.482	6.15
TOTAL	52.638	100.00	24.105	100.00

POTOSI

ELECCIONES MUNICIPALES 1993 VOTACION URBANA Y RURAL POTOSI				
	Urbano	%	Rural	%
Votos				
Válidos	25.821	92.43	40.847	88.37
Blancos	758	2.72	2.590	5.61
Nulos	1.358	4.86	2.789	6.04
TOTAL	27.937	100.00	46.226	100.00

TARIJA

ELECCIONES MUNICIPALES 1993 VOTACION URBANA Y RURAL TARIJA				
	Urbano	%	Rural	%
Votos				
Válidos	26.138	95.65	22.672	94.38
Blancos	477	1.75	678	2.83
Nulos	713	2.61	674	2.81
TOTAL	27.328	100.00	24.024	100.00

SANTA CRUZ

ELECCIONES MUNICIPALES 1993 VOTACION URBANA Y RURAL SANTA CRUZ				
	Urbano	%	Rural	%
Votos				
Válidos	150.777	97.67	68.578	96.15
Blancos	1.591	1.03	1.467	2.06
Nulos	2.011	1.31	1.285	1.81
TOTAL	154.379	100.00	71.330	100.00



BENI

ELECCIONES MUNICIPALES 1993				
VOTACION URBANA Y RURAL				
BENI				
	Urbano	%	Rural	%
Votos				
Válidos	14.578	96.85	31.865	90.31
Blancos	283	1.88	580	1.65
Nulos	190	1.27	2.839	8.05
TOTAL	15.051	100.00	35.284	100.00

PANDO

ELECCIONES MUNICIPALES 1993				
VOTACION URBANA Y RURAL				
PANDO				
	Urbano	%	Rural	%
Votos				
Válidos	4.359	97.61	2.126	96.51
Blancos	39	0.88	46	2.09
Nulos	68	1.53	31	1.41
TOTAL	4.466	100.00	2.203	100.00

8- COMPUTO DEPARTAMENTAL**CHUQUISACA**

ELECCIONES MUNICIPALES			
COMPUTO DEPARTAMENTAL			
CHUQUISACA			
	Partido	Votos	%
1	CONDEPA	2.246	4.85
2	MNR	16.821	36.28
3	UCS	5.321	11.48
4	MIR-NM	5.240	11.31
5	MBL	9.097	19.62
6	ADN	5.024	10.84
7	ASD	0	0
8	FRI	0	0
9	FSB	0	0
10	EJE	0	0
11	IU	2.617	5.65
	TOTAL	46.366	100.00



LA PAZ

ELECCIONES MUNICIPALES 1993 COMPUTO DEPARTAMENTAL LA PAZ			
	Partidos	Votos	%
1	CONDEPA	193.338	41.89
2	MNR	144.206	31.25
3	UCS	28.258	6.12
4	MIR-NM	22.743	4.92
5	MBL	22.339	4.84
6	ADN	22.053	4.77
7	ASD	9.416	2.04
8	FRI	7.153	1.55
9	FSB	6.968	1.51
10	EJE	4.969	1.07
11	IU	0	0
	TOTAL	461.443	100.00

COCHABAMBA

ELECCIONES MUNICIPALES 1993 COMPUTO DEPARTAMENTAL COCHABAMBA			
	Partido	Votos	%
1	CONDEPA	2.549	1.64
2	MNR	34.239	22.11
3	UCS	13.324	8.60
4	MIR-NM	11.849	7.65
5	MBL	76.330	49.30
6	ADN	8.230	5.31
7	ASD	3.884	2.50
8	FRI	0	0
9	FSB	1.791	1.15
10	EJE	0	0
11	IU	0	0
	TOTAL	154.800	100.00



ORURO

ELECCIONES MUNICIPALES 1993 COMPUTO DEPARTAMENTAL ORURO			
	Partido	Votos	%
1	CONDEPA	12.322	17.73
2	MNR	20.019	28.81
3	UCS	12.232	17.60
4	MIR-NM	15.014	21.60
5	MBL	3.895	5.60
6	ADN	3.784	5.44
7	ASD	2.218	3.19
8	FRI	0	0
9	FSB	0	0
10	EJE	0	0
11	IU	0	0
	TOTAL	69.484	100.00

POTOSI

ELECCIONES MUNICIPALES 1993 COMPUTO DEPARTAMENTAL POTOSI			
	Partido	Votos	%
1	CONDEPA	5.327	7.99
2	MNR	20.900	31.34
3	UCS	11.708	17.56
4	MIR-NM	11.099	16.64
5	MBL	4.017	6.02
6	ADN	6.680	10.01
7	ASD	0	0
8	FRI	0	0
9	FSB	1.789	2.68
10	EJE	2.163	3.21
11	IU	2.985	4.47
	TOTAL	66.668	100.00

CORTE
NACIONAL
ELECTORAL

TARIJA

ELECCIONES MUNICIPALES COMPUTO DEPARTAMENTAL TARIJA			
	Partido	Votos	%
1	CONDEPA	516	1.05
2	MNR	15.160	31.05
3	UCS	4.101	8.40
4	MIR-NM	4.565	9.35
5	MBL	4.575	9.37
6	ADN	2.430	4.97
7	ASD	758	1.55
8	FRI	13.496	27.65
9	FSB	460	0.94
10	EJE	0	0
11	IU	491	1.00
12	MRTKL	2.258	4.62
	TOTAL	48.810	100.00

SANTA CRUZ

ELECCIONES MUNICIPALES COMPUTO DEPARTAMENTAL SANTA CRUZ			
	Partido	Votos	%
1	CONDEPA	2.257	1.02
2	MNR	116.170	52.95
3	UCS	13.975	6.37
4	MIR-NM	30.969	14.11
5	MBL	7.685	3.50
6	ADN	26.559	12.10
7	ASD	3.728	1.69
8	FRI	4.450	2.02
9	FSB	11.472	5.22
10	EJE	0	0
11	IU	2.090	0.95
	TOTAL	219.355	100.00



BENI

ELECCIONES MUNICIPALES COMPUTO DEPARTAMENTAL BENI			
	Partido	Votos	%
1	CONDEPA	664	1.42
2	MNR	20.803	44.79
3	UCS	4.570	9.84
4	MIR-NM	3.862	8.31
5	MBL	3.473	7.47
6	ADN	10.797	23.24
7	ASD	399	0.85
8	FRI	0	0
9	FSB	963	2
10	EJE	0	0
11	IU	912	1.96
	TOTAL	46.443	100.00

PANDO

ELECCIONES MUNICIPALES COMPUTO DEPARTAMENTAL PANDO			
	Partido	Votos	%
1	CONDEPA	84	1.29
2	MNR	2.711	41.80
3	UCS	512	7.89
4	MIR-NM	485	7.47
5	MBL	134	2.06
6	ADN	2.328	35.89
7	ASD	148	2.28
8	FRI	0	0
9	FSB	83	1.27
10	EJE	0	0
11	IU	0	0
	TOTAL	6.485	100.00



9- CONCEJALES ELEGIDOS POR DEPARTAMENTO

SUCRE

ELECCIONES MUNICIPALES 1993 CONCEJALES ELEGIDOS POR DEPARTAMENTO SUCRE		
Partido	Titulares	Suplentes
MNR	Germán Gutierrez Gantier Carlos Quintana Magaly Chavarría Guido Rodríguez Ruth Sensano	Carlos Varela Oscar Vargas C Cecilio Huanca María Carvallo de Salazar Roxana Mojica
MBL	Daniel Alvarez Gantier Enrique Guillén Taboada Moisés Torres Chive	Fidel Herrera Rellini Edgar Cueto Acebedo Felipe Medina Espada
ADN	Mariano Méndez Roca	Antonio Vera Corvera
IU	Gastón Campos Mirabal	Ignacio Mendoza Pizarro
Condepa	Jorjue Marquez Ostría	Franz Campos
MIR-NM	José Luis Carvajal Palma	Aldo Quaguni Rentería
UCS	Felicidad Palacios Enriquez	Reynaldo Torrez Diaz

LA PAZ

ELECCIONES MUNICIPALES 1993 CONCEJALES ELEGIDOS POR DEPARTAMENTO LA PAZ		
Partido	Titulares	Suplentes
Condepa	Mónica Medina de Palenque Daniel Quevedo Villagomez Antonio Bilbao la Vieja Rolando Enríquez Rojas Roberto Arispe Ortega	Ismael Montes Postigo Edgardo Vasquez Tapia Edgar Ochoa Sossa Jaime Gonzales Lopez María García
MNR	Julio Mantilla Cuellar Guido Meruvia Gutierrez Jaime Bravo Burgoa Juan Carlos Costas Salmón Victor Omonte Bartos	Guillermo Monje Lairana César Sánchez José Orellana Lanza William Ernesto Centellas Alfredo Velasco Delgado
ADN	Luis Alberto Valle	Germán Velasco Cortéz
MBL	Germán Monroy Chazarreta	Valentín Abecia López
MIR-NM	Fernando Cajías de la Vega	Jorge Dogweiler Cárdenas

EL ALTO

ELECCIONES MUNICIPALES 1993 CONCEJALES ELEGIDOS POR DEPARTAMENTO EL ALTO		
Partido	Titulares	Suplentes
Condepa	Flavio Clavijo Jemio Teófilo Huayta Ayala Luis Pérez Villarreal Hortensia Rodríguez Bolaños Mario Rojas Yucra Freddy Baptista Sánchez Pascual Alavi Tomás Saca Genaro Aguayo	Julio López Cuentas Rolando Espejo Zeballos Carlos Alberto Jiménez Rubén Darío Prado Quino Angel Callizaya Apaza Jorge Cruz Quispe Justo Choque Yapuchura Felicidad Mayta Jesus Garay
MNR	Ronald Terceros Emilio Tancara Mamani	Hugo Apaza Lima Roberto Choque Kani
UCS	Jorge David Cazas Arévalo	Alberto Quisberth Sánchez
MIR-NM	Oscar Machicao González	Bertha B. Acarapi

COCHABAMBA

ELECCIONES MUNICIPALES 1993 CONCEJALES ELEGIDOS POR DEPARTAMENTO COCHABAMBA		
Partido	Titulares	Suplentes
MBL	Manfred Reyes Villa Gonzalo Terceros Rojas Jaime Ovando Ovando Gonzalo Molina Ossio Rubén Sánchez Valdivia Alberto Vargas Morales Néstor Villazón Terán Roberto Orihuela	Oscar Terceros Rojas Juan Gustavo Camargo I. José Guzmán Farfán Teddy Rodríguez Parra Magin Bellot Montalvo Gonzalo Chirveches L. Roberto Gutierrez Baptista Guilberth Montesinos D. Rolando Oviedo Bellot.
MNR	Alvaro Moscoso Blanco Mario Urquidi Urquidi Fernando Peña Gómes	Alberto Rivera Pizarro Irma Salazar de Vargas Edmundo Maradiegue M.
UCS	Humberto Coronel Rivas	Mario Jaldín Perez



ORURO

ELECCIONES MUNICIPALES 1993 CONCEJALES ELEGIDOS POR DEPARTAMENTO ORURO		
Partido	Titulares	Suplentes
MIR-NM	Inhabilitado Héctor Bustillos Jorge Rodas	Luis Zarzuri Pérez Victor Sandy César Canelas Verduguez
MNR	Daniel Soliz Flores Miriam Souter de Maldonado Tito Novillo Zeballos	Hugo Tapia Romano Filiberta Lunario Cuaquira Alberto Taquichiri Pérez
Condepa	Pedro Rubín de Celis Magin Roque Humerez Hilaria Sejas A. de Cárdenas	Zenón Soliz Callizaya Dolores Dorado Mendoza Alfredo Correa Churqui
UCS	René Renjel Domínguez Miriam Martínez L. de Dalence	Freddy Sanjinés Montán María Franco Zambrana
MBL	Marco Antonio Goitia Brun	Mirian Gutierrez Ganzi
ADN	Walter R. Soto Luna	María Teresa Auza de Biggeman

POTOSI

ELECCIONES MUNICIPALES 1993 CONCEJALES ELEGIDOS POR DEPARTAMENTO POTOSI		
Partido	Titulares	Suplentes
MNR	Gonzalo Calderón Ríos Jaime Malfert Murillo Roger Zubieta Clavijo Amparo Carrasco Rojas	Edgar Araya Santa Cruz Elena Ramos Q. de Relos Walter Calle Lucía Tufiño L. de Ticona
MIR-NM	Ricardo Gonzáles Alba Fausto Arrueta Pinto Antonio Rodríguez Quinteros	Oscar Barrientos E. Wilson Alvarez Freddy A. Murillo Fanola
UCS	Jorge Oropeza Terán Maximiliano Mendoza Carachi	Wilson Soza Sivila Encarnación Flores Sánchez
ADN	Fedor Dorado Careaga	Hugo Murillo Flores
EJE	René Josquín Cabrera	
FSB	Guido Angel Elias Nogales	Esthela S. Monzón A. Vda. Arzadúm
Condepa	Elena Calderón de Zuleta	Walter Rodríguez



TARIJA

ELECCIONES MUNICIPALES 1993 CONCEJALES ELEGIDOS POR DEPARTAMENTO TARIJA		
Partido	Titulares	Suplentes
FRI	Oscar Zamora Medinaceli Carlos Avila Claure Flavio Aparicio Guerrero Serafín Tórrez Garzón Raynerio Suvelza Delgado	Ceferino Zenteno A. María R.V. de Baldivieso Manuel Figueroa Sainz Lidia de Alvarado Aníbal Tejerina
MNR	Jorge Lema Morales Victor Calavi Leytón Freddy Eguivar Rodríguez Francisco Navajas B.	Teresa Gross V. de J. Eduardo Huanca Cortéz Ismael Rabaj Campos Never Castañón Aramayo
MIR-NM	Arturo Liebers Baldivieso	Carlos Rodríguez Veramendi
UCS	Javier Castellanos Zamora	Juan Cruz Acebo
MRTKL	Marco A. Mendoza Crespo	Julio R. Ocampo Linares
ADN	Never Krayasich Bocotich	Jorge Barrenechea Guzmán

SANTA CRUZ

ELECCIONES MUNICIPALES 1993 CONCEJALES ELEGIDOS POR DEPARTAMENTO SANTA CRUZ		
Partido	Titulares	Suplentes
MNR	Percy Fernández Añez Cástulo Chavez Sosa Desiree Bravo Monasterio Alfredo Romero Dávalos Edgar Balcazar Arteaga José Luis Durán Saucedo Marco Peredo Marcado Reymi Ruiz Ferreira Justiniano	Fernando Prado Salmón Nestor Gómez Fuentes Arminda Morón Sánchez Jorge Baldivieso Velasco William Rejala Diaz Marvín Ferrante La Torre Marcia Saucedo Cirbian Mario Quintela Vaca Diez
MIR-NM	Guido Rodolfo Añez Moscoso Eduardo Saavedra Bruno	Gary Prado Salmón Luis Ramiro Peña Peña
ADN	Freddy Terrazas Salas	Anita Banegas Espinoza
FSB	José Mario Serrate Paz	Oscar Mario Justiniano R.
UCS	Marcela Amelungue de Brun	Jhonny Fernández Saucedo



BENI

ELECCIONES MUNICIPALES 1993 CONCEJALES ELEGIDOS POR DEPARTAMENTO BENI		
Partido	Titulares	Suplentes
MNR	Ciro Ojara José L. Zambrana Ibáñez José Luis Aguilera Gilberto Broening Mario Limpas	Leny Barthelemy Sotto Fernando Aquim Vargas Jorge Moreno Roca Rigoberto López Gómez Carmelo Salvatierra Bazán
UCS	José L. Zambra Ibáñez Harold Diederich Tadeo A. Ribera Bruckner Mary Luz Yuja Gómez	Ciro Vásquez Soruco Luis Fernando Franco O. Armando Suarez Vargas
ADN	Jorge M. Melgar Suarez Clemente Cárdenas Sanjinés José A. Melgar Bolling	Adolfo Velasco Uzueta Ernesto Suarez Sattory Roberto Hoencht Párraga
MIR-NM	Wilson Yabeta Melgar	Fabián Chavez Guzmán
IU	Vidal Chavez Perales	Enrique Vargas Rea

PANDO

ELECCIONES MUNICIPALES 1993 CONCEJALES ELEGIDOS POR DEPARTAMENTO PANDO		
Partido	Titulares	Suplentes
MNR	Irán Arab Fadul Hermes Herrera Aguilera Manuel Jesus Bolívar Salazar Carlos Nuñez Ferreira Walter Oliveira Carrillo Félix Crispin Choquecallata	Nancy Asad de Cáceres Maribel Molina de Goda Anastacio Rojas Ramos
ADN	Carlos Maradey T. José Villavicencio A. Huascar Aguilar J. Mauricio Gil Quilale Ruth A. de Orellana	Dante Isihuchi Moreira Pedro Lanza Vaca Ma. Elena Almeida Araujo Angel Ojopi U. Ana María Rivera M. Alejandro Aguilar J. Eduardo Polo M. Jorge Romana F.
UCS	Luis Mejido	José Da Costa Ferreira
MIR-NM	Adolfo Sánchez Coelho	Oscar Terán Tirina



ELECCIONES MUNICIPALES 1995

1- PARTIDOS PARTICIPANTES

ELECCIONES MUNICIPALES 1995 PARTIDOS PARTICIPANTES		
1	ADN	Acción Democrática Nacionalista
2	CONDEPA	Conciencia de Patria
3	EJE	Eje
4	FRI	Frente Revolucionario de Izquierda
5	IU	Izquierda Unida
6	MBL	Movimiento Bolivia Libre
7	MIR	Movimiento de Izquierda Revolucionaria
8	MNR	Movimiento Nacionalista Revolucionario
9	MPP	Movimiento Popular Patriótico
10	MRTKL	Movimiento Revolucionario Tupac Katari de Liberación
11	UCS	Unidad Cívica Solidaridad
12	VR-9	Vanguardia Revolucionaria 9 de abril
13	MKN	Movimiento Katarista Nacional

2- PARTIDOS PARTICIPANTES POR DEPARTAMENTO

ELECCIONES MUNICIPALES 1995 PARTIDOS PARTICIPANTES													
Partidos													
Deptos.	ADN	CONDEPA	EJE	FRI	IU	MBL	MIR	MKN	MNR	MPP	MRTKL	UCS	VR-9
	PDC												
Chuquisaca	X	X	X	X	X	X	X		X	X		X	
La Paz	X	X	X	X	X	X	X		X	X	X	X	X
Cochabamba	X	X	X	X	X	X	X		X			X	X
Oruro	X	X	X		X	X	X	X	X	X	X	X	
Potosí	X	X	X	X	X	X	X		X		X	X	
Tarija	X	X	X	X	X	X	X		X		X	X	
Santa Cruz	X	X	X	X	X	X	X		X	X		X	
Beni	X	X			X	X	X		X			X	
Pando	X	X			X	X	X		X			X	



CORTE
NACIONAL
ELECTORAL

3- VOTACION A NIVEL NACIONAL

ELECCIONES MUNICIPALES 1995			
PORCENTAJE DE PARTICIPACION NACIONAL			
		No. votos	%
	Votantes	1.805.635	63.56
	Ausentes	1.034.857	36.54
	Inscritos	2.840.492	100.00

4- VOTACION POR DEPARTAMENTO**CHUQUISACA**

ELECCIONES MUNICIPALES 1995			
VOTACION POR DEPARTAMENTO			
CHUQUISACA			
		Votos	%
	Blancos	3.377	3.08
	Nulos	3.501	3.19
	Válidos	102.531	93.71
	TOTAL	109.409	100.00

LA PAZ

ELECCIONES MUNICIPALES 1995			
VOTACION POR DEPARTAMENTO			
LA PAZ			
		Votos	%
	Blancos	12.432	1.92
	Nulos	22.611	3.50
	Válidos	610.100	94.56
	TOTAL	645.143	100.00

COCHABAMBA

ELECCIONES MUNICIPALES 1995			
VOTACION POR DEPARTAMENTO			
COCHABAMBA			
		Votos	%
	Votos blancos	5.246	1.97
	Votos nulos	7.569	2.85
	Votos Válidos	252.460	95.16
	TOTAL	265.275	100.00



ORURO

ELECCIONES MUNICIPALES 1995 VOTACION POR DEPARTAMENTO ORURO		
	Votos	%
Blancos	2.851	2.75
Nulos	3.705	3.57
Válidos	96.960	93.66
TOTAL	103.516	100.00

POTOSI

ELECCIONES MUNICIPALES 1995 VOTACION POR DEPARTAMENTO POTOSI		
	Votos	%
Blancos	4.408	3.46
Nulos	5.847	4.59
Válidos	117.243	92.21
TOTAL	127.138	100.00

TARIJA

ELECCIONES MUNICIPALES 1995 VOTACION POR DEPARTAMENTO TARIJA		
	Votos	%
Blancos	1.795	2.04
Nulos	2.363	2.69
Válidos	83.469	95.25
TOTAL	87.627	100.00

SANTA CRUZ

ELECCIONES MUNICIPALES 1995 VOTACION POR DEPARTAMENTO SANTA CRUZ		
	Votos	%
Blancos	5.236	1.35
Nulos	6.837	1.77
Válidos	373.843	96.87
TOTAL	385.916	100.00



BENI

ELECCIONES MUNICIPALES 1995 VOTACION POR DEPARTAMENTO BENI		
	Votos	%
Blancos	950	1.32
Nulos	816	1.13
Válidos	69.821	97.53
TOTAL	71.587	100.00

PANDO

ELECCIONES MUNICIPALES 1995 VOTACION POR DEPARTAMENTO PANDO		
	Votos	%
Blancos	315	3.14
Nulos	129	1.28
Válidos	9.580	95.57
TOTAL	10.024	100.00

5- CANDIDATOS A CONCEJALES POR DEPARTAMENTO

CHUQUISACA

ELECCIONES MUNICIPALES 1995 CANDIDATOS A CONCEJALES CHUQUISACA			
	Partido	Número	%
1	ADN-PDC	146	16.74
2	MPP	51	5.84
3	EJE	18	2.06
4	MNR	146	16.7
5	FRI	57	6.53
6	CONDEPA	12	1.37
7	IU	21	2.4
8	MBL	146	16.7
9	MIR	144	16.5
10	UCS	131	15
	TOTAL	872	100.00



LA PAZ

ELECCIONES MUNICIPALES 1995 CANDIDATOS A CONCEJALES LA PAZ			
	Partido	Número	%
1	ADN-PDC	349	11.84
2	MPP	242	8.21
3	EJE	132	4.47
4	MNR	389	13.19
5	FRI	63	2.13
6	CONDEPA	363	12.31
7	IU	104	3.52
8	MBL	237	8.04
9	MIR	278	9.43
10	UCS	342	11.6
11	MRTKL	280	9.5
12	VR-9	168	5.7
	TOTAL	2.947	100.00

COCHABAMBA

ELECCIONES MUNICIPALES 1995 CANDIDATOS A CONCEJALES COCHABAMBA			
	Partido	Número	%
1	ADN-PDC	218	16.35
2	VR-9	7	0.52
3	EJE	17	1.27
4	MNR	234	17.55
5	FRI	73	5.47
6	CONDEPA	81	6.07
7	IU	148	11.1
8	MBL	214	16.05
9	MIR	156	11.7
10	UCS	185	13.87
	TOTAL	1.333	100.00



ORURO

ELECCIONES MUNICIPALES 1995 CANDIDATOS A CONCEJALES ORURO			
	Partido	Número	%
1	ADN-PDC	150	15.27
2	MPP	10	1.01
3	EJE	41	4.17
4	MNR	176	17.92
5	MKN	43	4.37
6	CONDEPA	109	11.09
7	IU	38	3.86
8	MBL	80	8.14
9	MIR	126	12.83
10	UCS	126	12.83
11	MRTKL	83	8.45
	TOTAL	982	100.00

POTOSI

ELECCIONES MUNICIPALES 1995 CANDIDATOS A CONCEJALES POTOSI			
	Partido	Número	%
1	ADN-PDC	182	15.39
2	MRTKL	60	5.07
3	EJE	82	6.93
4	MNR	192	16.24
5	UCS	162	13.7
6	CONDEPA	86	7.27
7	IU	34	2.87
8	MBL	137	11.59
9	MIR	160	13.53
10	FRI	87	7.36
	TOTAL	1.182	100.00



TARIJA

ELECCIONES MUNICIPALES 1995 CANDIDATOS A CONCEJALES TARIJA			
	Partido	Número	%
1	ADN-PDC	51	13.21
2	MRTKL	18	4.66
3	EJE	26	6.73
4	MNR	59	15.28
5	UCS	46	11.91
6	CONDEPA	23	5.95
7	IU	5	1.29
8	MBL	46	11.91
9	MIR	51	13.21
10	FRI	61	15.80
	TOTAL	386	100.00

SANTA CRUZ

ELECCIONES MUNICIPALES 1995 CANDIDATOS A CONCEJALES SANTA CRUZ			
	Partido	Número	%
1	ADN-PDC	234	17.97
2	MPP	14	1.07
3	EJE	47	3.60
4	MNR	241	18.50
5	UCS	180	13.82
6	CONDEPA	145	11.13
7	IU	24	1.84
8	MBL	156	11.98
9	MIR	223	17.12
10	FRI	38	2.91
	TOTAL	1.302	100.00

BENI

ELECCIONES MUNICIPALES 1995 CANDIDATOS A CONCEJALES BENI			
	Partido	Número	%
1	ADN-PDC	103	21.32
2	MBL	77	15.94
3	IU	25	5.17
4	MNR	98	20.28
5	UCS	52	10.76
6	CONDEPA	38	7.86
7	MIR	90	18.63
	TOTAL	483	100.00



PANDO

ELECCIONES MUNICIPALES 1995 CANDIDATOS A CONCEJALES PANDO			
	Partido	Número	%
1	ADN-PDC	62	19.19
2	MBL	43	13.31
3	IU	5	1.54
4	MNR	80	24.76
5	UCS	49	15.17
6	CONDEPA	25	7.73
7	MIR	59	18.26
	TOTAL	323	100.00

6- CANDIDATOS A AGENTES CANTONALES

CHUQUISACA

ELECCIONES MUNICIPALES 1995 CANDIDATOS A AGENTES CANTONALES CHUQUISACA			
	Partido	Número	%
1	ADN-PDC	70	24.40
2	MPP	5	1.75
3	MNR	71	24.73
4	FRI	14	4.88
5	IU	4	1.39
6	MBL	63	21.96
7	MIR	56	19.51
8	UCS	4	1.39
	TOTAL	287	100.00



LA PAZ

ELECCIONES MUNICIPALES 1995 CANDIDATOS A AGENTES CANTONALES LA PAZ			
	Partido	Número	%
1	ADN-PDC	200	11.50
2	MPP	57	3.27
3	EJE	67	3.85
4	MNR	361	20.77
5	FRI	2	0.11
6	CONDEPA	284	16.34
7	IU	16	0.92
8	MBL	81	4.66
9	MIR	202	11.62
10	UCS	232	13.34
11	MRTKL	144	8.28
12	VR-9	92	5.29
	TOTAL	1.738	100.00

COCHABAMBA

ELECCIONES MUNICIPALES 1995 CANDIDATOS A AGENTES CANTONALES COCHABAMBA			
	Partido	Número	%
1	ADN-PDC	69	23.23
2	VR-9	2	0.67
3	MNR	93	31.31
4	FRI	3	1.01
5	CONDEPA	7	2.35
6	IU	21	7.07
7	MBL	53	17.84
8	MIR	35	11.78
9	UCS	14	4.71
	TOTAL	297	100.00



ORURO

ELECCIONES MUNICIPALES 1995 CANDIDATOS A AGENTES CANTONALES ORURO			
	Partido	Número	%
1	ADN-PDC	103	26.89
2	EJE	8	2.08
3	MNR	106	27.67
4	MKN	2	0.52
5	CONDEPA	22	5.74
6	IU	2	0.52
7	MBL	32	8.35
8	MIR	62	16.18
9	UCS	30	7.83
10	MRTKL	16	4.17
	TOTAL	383	100.00

POTOSI

ELECCIONES MUNICIPALES 1995 CANDIDATOS A AGENTES CANTONALES POTOSI			
	Partido	Número	%
1	ADN-PDC	93	17.44
2	EJE	31	5.81
3	MNR	135	25.32
4	UCS	39	7.31
5	IU	2	0.37
6	MBL	54	10.13
7	MIR	169	31.70
8	FRI	10	1.87
	TOTAL	533	100.00

TARIJA

ELECCIONES MUNICIPALES 1995 CANDIDATOS A AGENTES CANTONALES TARIJA			
	Partido	Número	%
1	ADN-PDC	37	13.07
2	EJE	24	8.48
3	MNR	71	25.08
4	UCS	27	9.54
5	MBL	39	13.78
6	MIR	14	4.94
7	FRI	71	25.08
	TOTAL	283	100.00



SANTA CRUZ

ELECCIONES MUNICIPALES 1995 CANDIDATOS A AGENTES CANTONALES SANTA CRUZ			
	Partido	Número	%
1	ADN-PDC	84	21.64
2	EJE	2	0.5
3	MNR	87	22.42
4	UCS	18	4.63
5	CONDEPA	55	14.17
7	MBL	52	13.40
8	MIR	88	22.68
9	FRI	2	0.5
	TOTAL	388	100.00

BENI

ELECCIONES MUNICIPALES 1995 CANDIDATOS A AGENTES CANTONALES BENI			
	Partido	Número	%
1	ADN-PDC	20	31.25
2	MBL	12	18.75
3	MNR	20	31.25
4	UCS	4	6.25
5	MIR	8	12.5
	TOTAL	64	100.00

PANDO

ELECCIONES MUNICIPALES 1995 CANDIDATOS A AGENTES CANTONALES PANDO			
	Partido	Número	%
1	ADN-PDC	9	14.51
2	MBL	12	19.35
3	MNR	29	46.77
4	UCS	2	3.22
5	CONDEPA	1	1.6
6	MIR	9	14.51
	TOTAL	62	100.00



COORTE
NACIONAL
ELECTORAL

7- COMPUTO DEPARTAMENTAL

CHUQUISACA

ELECCIONES MUNICIPALES 1995 COMPUTO DEPARTAMENTAL CHUQUISACA			
	Partido	No. votos	%
1	ADN-PDC	7.943	7.75
2	MPP	2.534	2.47
3	EJE	2.233	2.18
4	MNR	28.931	28.22
5	FRI	2.226	2.17
6	CONDEPA	3.821	3.73
7	IU	4.428	4.32
8	MBL	30.422	29.67
9	MIR	9.865	9.62
10	UCS	10.128	9.88
	TOTAL	102.531	100.00

LA PAZ

ELECCIONES MUNICIPALES 1995 COMPUTO DEPARTAMENTAL LA PAZ			
	Partido	No. votos	%
1	ADN-PDC	80.428	13.18
2	MPP	25.758	4.22
3	EJE	8.337	1.37
4	MNR	88.518	14.51
5	FRI	5.829	0.96
6	CONDEPA	224.749	37.84
7	IU	9.359	1.53
8	MBL	39.070	6.4
9	MIR	49.581	8.13
10	UCS	56.989	9.34
11	MRTKL	14.123	2.31
12	VR-9	7.359	1.21
	TOTAL	610.100	100.00



COCHABAMBA

ELECCIONES MUNICIPALES 1995 COMPUTO DEPARTAMENTAL COCHABAMBA			
	Partido	No. votos	%
1	ADN-PDC	17.436	6.91
2	VR-9	1.228	0.49
3	EJE	2.008	0.8
4	MNR	32.698	12.95
5	FRI	5.839	2.31
6	CONDEPA	7.525	2.98
7	IU	29.877	11.83
8	MBL	109.687	43.45
9	MIR	11.728	4.65
10	UCS	34.434	13.64
	TOTAL	252.460	100.00

ORURO

ELECCIONES MUNICIPALES 1995 COMPUTO DEPARTAMENTAL ORURO			
	Partido	No. votos	%
1	ADN-PDC	7.247	7.47
2	MPP	775	0.8
3	EJE	2.213	2.28
4	MNR	17.725	18.28
5	MKN	17.725	4.11
6	CONDEPA	10.558	10.89
7	IU	1.376	1.42
8	MBL	2.730	2.82
9	MIR	23.250	23.98
10	UCS	23.713	24.46
11	MRTKL	3.385	3.49
	TOTAL	96.960	100.00



POTOSI

ELECCIONES MUNICIPALES 1995 COMPUTO DEPARTAMENTAL POTOSI			
	Partido	No. votos	%
1	ADN-PDC	10.874	9.27
2	MRTKL	1.977	1.69
3	EJE	11.005	9.39
4	MNR	28.189	24.04
5	UCS	26.965	23
6	CONDEPA	6.560	5.6
7	IU	2.858	2.44
8	MBL	12.452	10.62
9	MIR	14.839	12.66
10	FRI	1.524	1.3
	TOTAL	117.243	100.00

TARIJA

ELECCIONES MUNICIPALES 1995 COMPUTO DEPARTAMENTAL TARIJA			
	Partido	No. votos	%
1	ADN-PDC	3.637	4.36
2	MRTKL	981	1.18
3	EJE	2.062	2.47
4	MNR	19.479	23.34
5	UCS	7.193	8.62
6	CONDEPA	1.724	2.07
7	IU	763	0.91
8	MBL	10.717	12.84
9	MIR	7.022	8.41
10	FRI	29.891	36.81
	TOTAL	83.469	100.00



SANTA CRUZ

ELECCIONES MUNICIPALES 1995 COMPUTO DEPARTAMENTAL SANTA CRUZ			
	Partido	No. votos	%
1	ADN-PDC	40.509	10.84
2	MPP	3.319	0.89
3	EJE	3.405	0.91
4	MNR	121.929	32.62
5	UCS	130.015	34.78
6	CONDEPA	7.848	2.1
7	IU	1.621	0.43
8	MBL	18.667	4.99
9	MIR	38.299	10.24
10	FRI	8.231	2.2
	TOTAL	373.843	100.00

BENI

ELECCIONES MUNICIPALES 1995 COMPUTO DEPARTAMENTAL BENI			
	Partido	No. votos	%
1	ADN-PDC	23.578	33.77
2	MBL	3.585	5.13
3	IU	1.128	1.62
4	MNR	25.427	36.42
5	UCS	9.372	13.42
6	CONDEPA	2.428	3.48
7	MIR	4.303	6.16
	TOTAL	69.821	100.00

PANDO

ELECCIONES MUNICIPALES 1995 COMPUTO DEPARTAMENTAL PANDO			
	Partido	No. votos	%
1	ADN-PDC	4.507	47.05
2	MBL	471	4.92
3	IU	48	0.5
4	MNR	2.958	30.88
5	UCS	651	6.8
6	CONDEPA	320	3.34
7	MIR	625	6.52
	TOTAL	9.580	100.00



8- CONCEJALES ELEGIDOS POR DEPARTAMENTO

CHUQUISACA

ELECCIONES MUNICIPALES 1995 CONCEJALES ELEGIDOS CHUQUISACA			
	Partido	Número	%
1	ADN-PDC	12	8.2
2	EJE	2	1.36
3	MNR	52	35.61
4	FRI	3	2.05
5	CONDEPA	1	0.68
6	IU	2	1.36
7	MBL	52	35.61
8	MIR	18	12.32
9	UCS	4	2.73
	TOTAL	146	100.00

LA PAZ

ELECCIONES MUNICIPALES 1995 CONCEJALES ELEGIDOS LA PAZ			
	Partido	Número	%
1	ADN-PDC	36	10.22
2	MPP	7	1.98
3	EJE	7	1.98
4	MNR	87	24.71
5	CONDEPA	92	26.13
6	IU	5	1.42
7	MBL	17	4.82
8	MIR	14	3.97
9	UCS	61	17.32
10	MRTKL	24	6.81
11	VR-9	2	0.56
	TOTAL	352	100.00



COCHABAMBA

ELECCIONES MUNICIPALES 1995 CONCEJALES ELEGIDOS COCHABAMBA			
	Partido	Número	%
1	ADN-PDC	22	9.48
2	MNR	56	24.13
3	FRI	4	1.72
4	CONDEPA	4	1.72
5	IU	47	20.25
6	MBL	55	23.70
7	MIR	16	6.89
8	UCS	28	12.06
	TOTAL	232	100.00

ORURO

ELECCIONES MUNICIPALES 1995 CONCEJALES ELEGIDOS ORURO			
	Partido	Número	%
1	ADN-PDC	16	9.09
2	EJE	1	0.56
3	MNR	50	2.84
4	MKN	4	2.27
5	CONDEPA	24	13.63
6	IU	2	1.13
7	MBL	2	1.13
8	MIR	20	11.36
9	UCS	49	27.84
10	MRTKL	8	4.54
	TOTAL	176	100.00

POTOSI

ELECCIONES MUNICIPALES 1995 CONCEJALES ELEGIDOS POTOSI			
	Partido	Número	%
1	ADN-PDC	22	11.22
2	MRTKL	1	0.5
3	EJE	10	5.1
4	MNR	62	31.63
5	UCS	46	23.46
6	CONDEPA	5	2.55
7	IU	2	1.02
8	MBL	36	18.36
9	MIR	11	5.61
10	FRI	11	5.61
	TOTAL	196	100.00

CORTE
NACIONAL
ELECTORAL

TARIJA

ELECCIONES MUNICIPALES 1995 CONCEJALES ELEGIDOS TARIJA			
	Partido	Número	%
1	ADN-PDC	2	3.27
2	EJE	3	4.91
3	MNR	18	29.50
4	UCS	4	6.55
5	MBL	10	16.39
6	MIR	7	11.47
7	FRI	17	27.86
	TOTAL	61	100.00

SANTA CRUZ

ELECCIONES MUNICIPALES 1995 CONCEJALES ELEGIDOS SANTA CRUZ			
	Partido	Número	%
1	ADN-PDC	49	20.16
2	MPP	1	0.41
3	EJE	2	0.82
4	MNR	87	35.80
5	UCS	30	12.34
6	CONDEPA	3	1.23
7	MBL	31	12.75
8	MIR	38	15.63
9	FRI	2	0.82
	TOTAL	243	100.00

BENI

ELECCIONES MUNICIPALES 1995 CONCEJALES ELEGIDOS BENI			
	Partido	Número	%
1	ADN-PDC	39	37.86
2	MBL	7	6.79
3	MNR	40	3.88
4	UCS	6	5.82
5	CONDEPA	1	0.97
6	MIR	10	9-70
	TOTAL	103	100.00



PANDO

ELECCIONES MUNICIPALES 1995 CONCEJALES ELEGIDOS PANDO			
	Partido	Número	%
1	ADN-PDC	35	46.05
2	MBL	6	7.89
3	MNR	26	34.21
4	UCS	4	5.26
5	CONDEPA	1	1.31
6	MIR	4	5.26
	TOTAL	76	100.00

9- AGENTES CANTONALES ELEGIDOS POR DEPARTAMENTO

CHUQUISACA

ELECCIONES MUNICIPALES 1995 AGENTES CANTONALES ELEGIDOS CHUQUISACA			
	Partido	Número	%
1	ADN-PDC	4	5.56
2	MNR	27	37.5
3	FRI	2	2.78
4	MBL	33	45.83
5	MIR	5	6.95
6	UCS	1	1.39
	TOTAL	72	100.00

LA PAZ

ELECCIONES MUNICIPALES 1995 AGENTES CANTONALES ELEGIDOS LA PAZ			
	Partido	Número	%
1	ADN-PDC	18	5.12
2	MPP	6	1.70
3	EJE	7	1.99
4	MNR	97	27.63
5	CONDEPA	139	39.60
6	IU	5	1.42
7	MBL	12	3.41
8	MIR	5	1.42
9	UCS	49	13.96
10	MRTKL	12	3.41
11	VR-9	1	0.28
	TOTAL	351	100.00

CORTE
NACIONAL
ELECTORAL

COCHABAMBA

ELECCIONES MUNICIPALES 1995 AGENTES CANTONALES ELEGIDOS COCHABAMBA			
	Partido	Número	%
1	ADN-PDC	6	6.38
2	MNR	21	22.34
3	FRI	1	1.06
4	CONDEPA	2	2.12
5	IU	38	40.42
6	MBL	19	20.21
7	MIR	1	1.06
8	UCS	6	6.38
	TOTAL	94	100.00

ORURO

ELECCIONES MUNICIPALES 1995 AGENTES CANTONALES ELEGIDOS ORURO			
	Partido	Número	%
1	ADN-PDC	7	5.64
2	EJE	2	1.61
3	MNR	39	31.45
4	MKN	3	2.41
5	CONDEPA	11	8.87
6	IU	3	2.5
7	MBL	3	2.5
8	MIR	5	4.03
9	UCS	40	32.25
10	MRTKL	11	8.87
	TOTAL	124	100.00

POTOSI

ELECCIONES MUNICIPALES 1995 AGENTES CANTONALES ELEGIDOS POTOSI			
	Partido	Número	%
1	ADN-PDC	6	3.01
2	EJE	6	3.01
3	MNR	93	46.73
4	UCS	34	17.08
5	CONDEPA	5	2.51
6	IU	3	1.50
7	MBL	44	22.11
8	MIR	8	4.02
	TOTAL	199	100.00



TARIJA

ELECCIONES MUNICIPALES 1995 AGENTES CANTONALES ELEGIDOS TARIJA			
	Partido	Número	%
1	ADN-PDC	2	2.81
2	MRTKL	1	1.40
3	EJE	9	12.67
4	MNR	24	33.80
5	MBL	13	18.30
6	MIR	3	4.22
7	FRI	19	26.76
	TOTAL	71	100.00

SANTA CRUZ

ELECCIONES MUNICIPALES 1995 AGENTES CANTONALES ELEGIDOS SANTA CRUZ			
	Partido	Número	%
1	ADN-PDC	19	20.43
2	MNR	43	46.23
3	UCS	10	10.75
4	MBL	17	18.27
5	MIR	4	4.30
	TOTAL	93	100.00

BENI

ELECCIONES MUNICIPALES 1995 AGENTES CANTONALES ELEGIDOS BENI			
	Partido	Número	%
1	ADN-PDC	7	33.33
2	MBL	2	9.52
3	MNR	9	42.85
4	MIR	3	14.28
	TOTAL	21	100.00



**CORTE
NACIONAL
ELECTORAL**

PANDO

ELECCIONES MUNICIPALES 1995 AGENTES CANTONALES ELEGIDOS PANDO			
	Partido	Número	%
1	ADN-PDC	15	68.18
2	MBL	1	4.54
3	MNR	5	22.72
4	UCS	1	4.54
	TOTAL	22	100.00





GRAFICOS





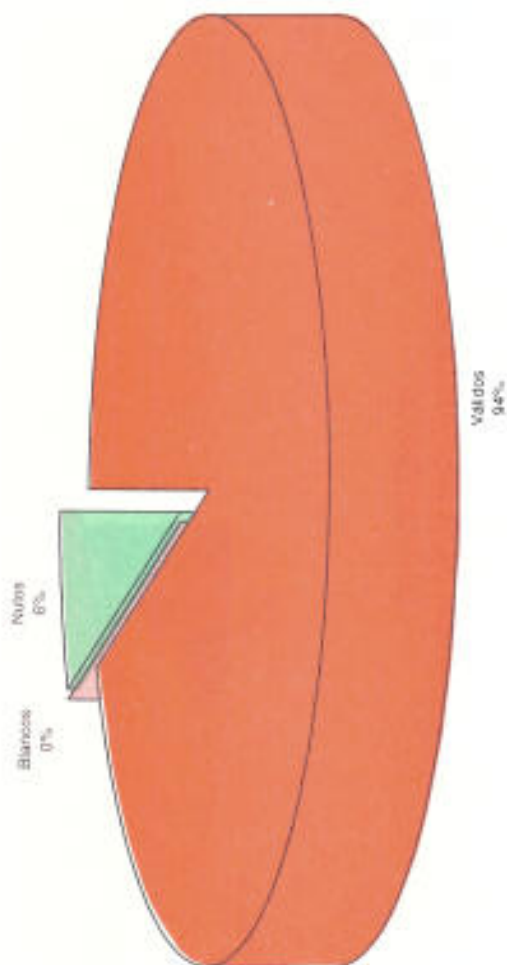
ELECCIONES GENERALES 1985



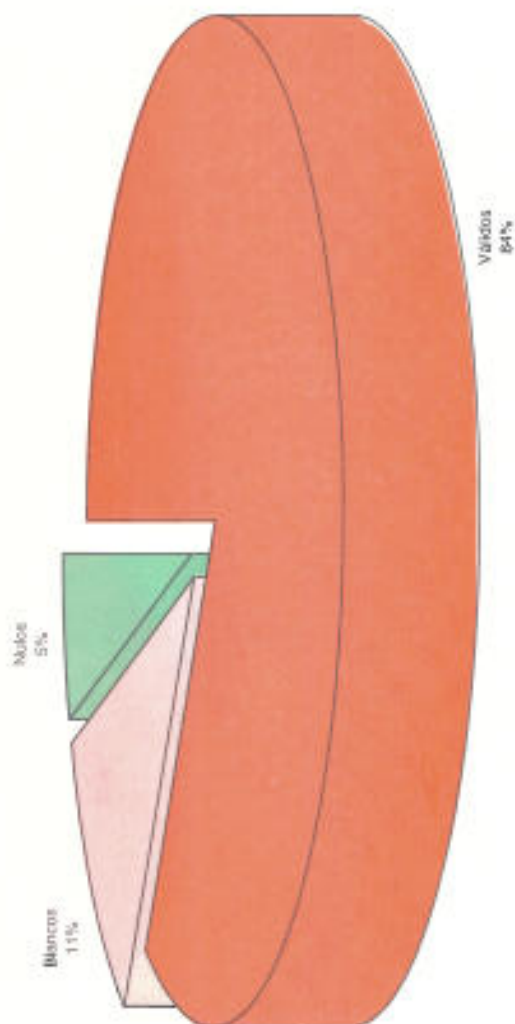


CORTE
NACIONAL
ELECTORAL

ELECCIONES GENERALES 1985 VOTACION A NIVEL NACIONAL

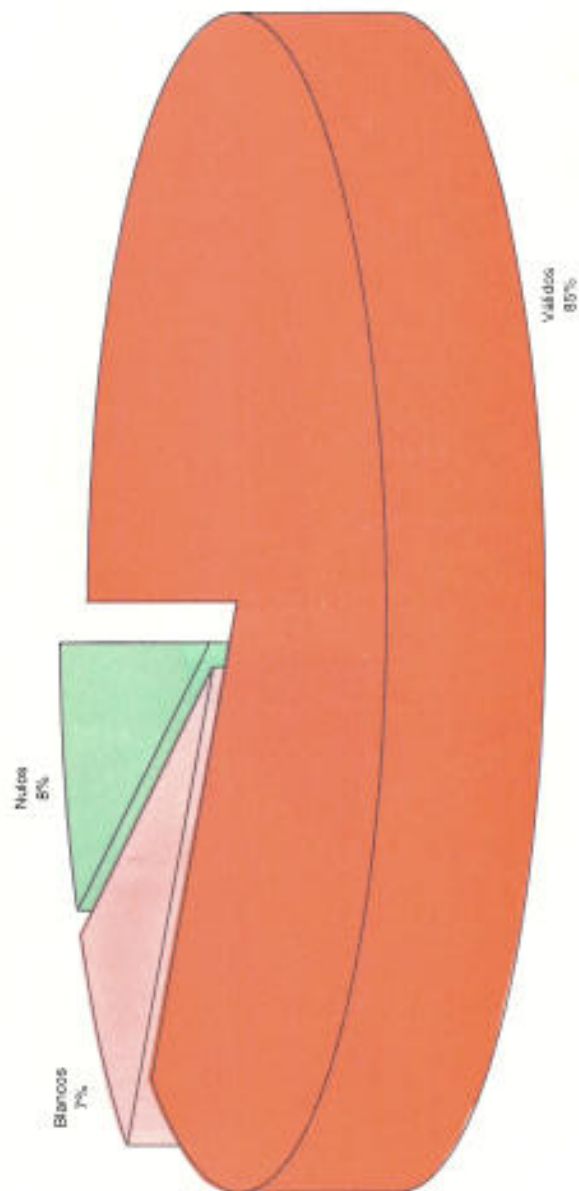


ELECCIONES GENERALES 1985 VOTACION POR DEPARTAMENTO CHUQUISACA

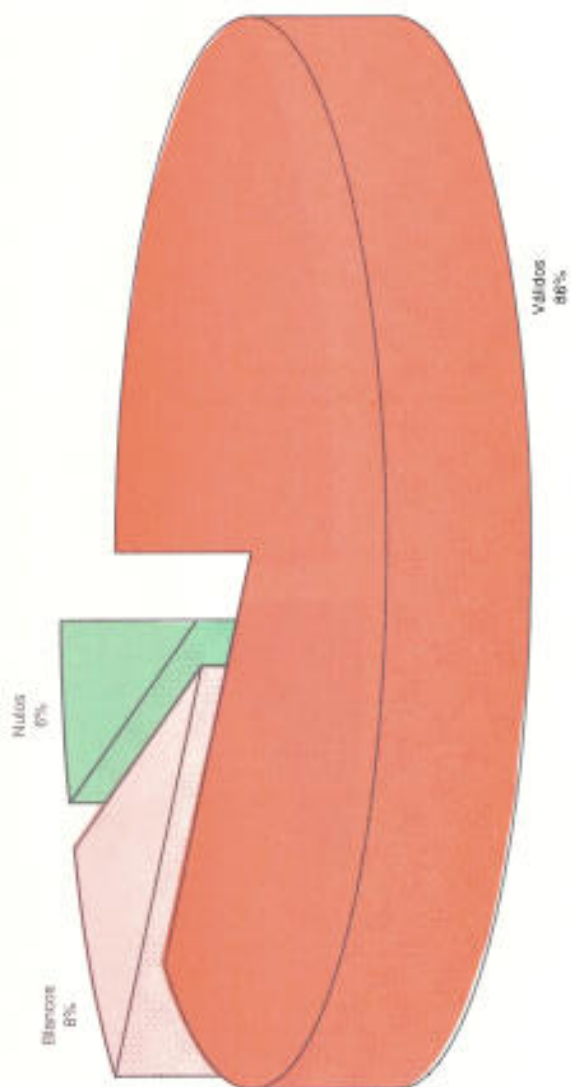


CORTE
NACIONAL
ELECTORAL

**ELECCIONES GENERALES 1985
VOTACION POR DEPARTAMENTO
LA PAZ**

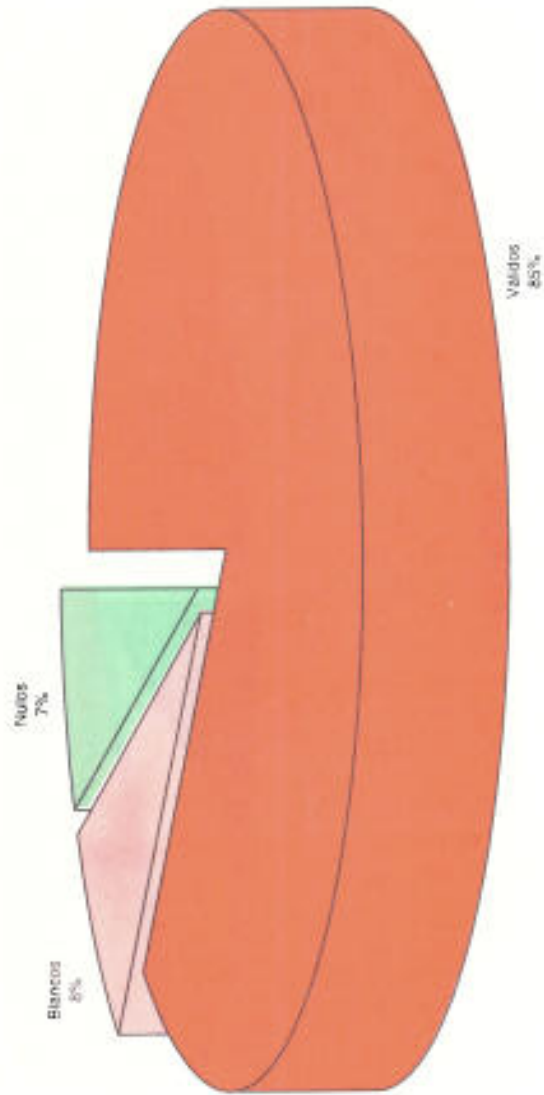


**ELECCIONES GENERALES 1985
VOTACION POR DEPARTAMENTO
COCHABAMBA**

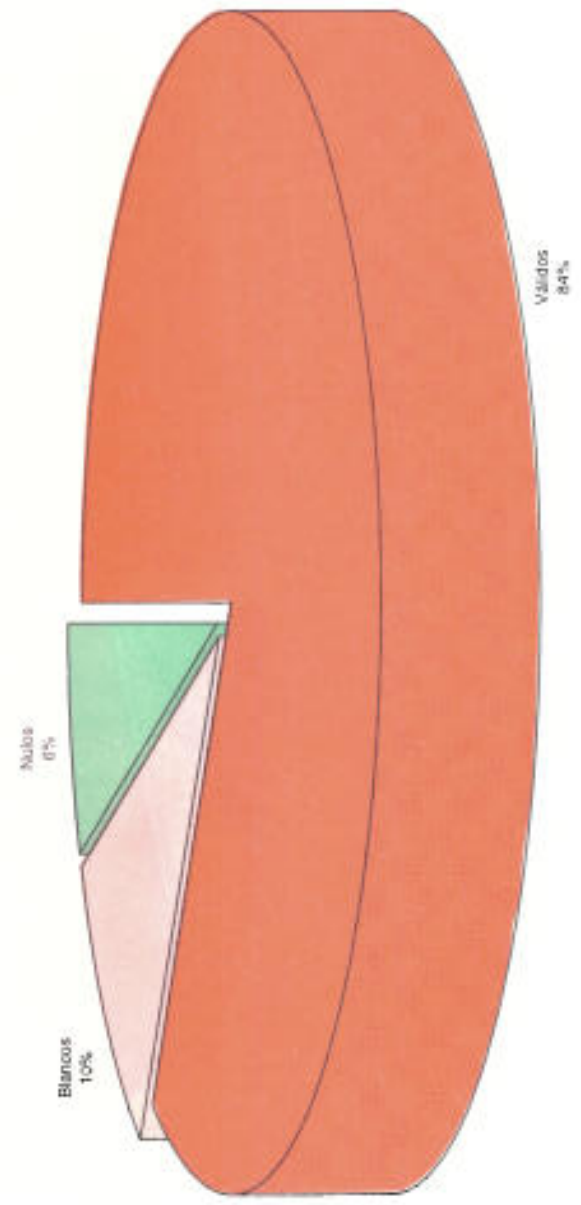


CORTE
NACIONAL
ELECTORAL

**ELECCIONES GENERALES 1985
VOTACION POR DEPARTAMENTO
ORURO**

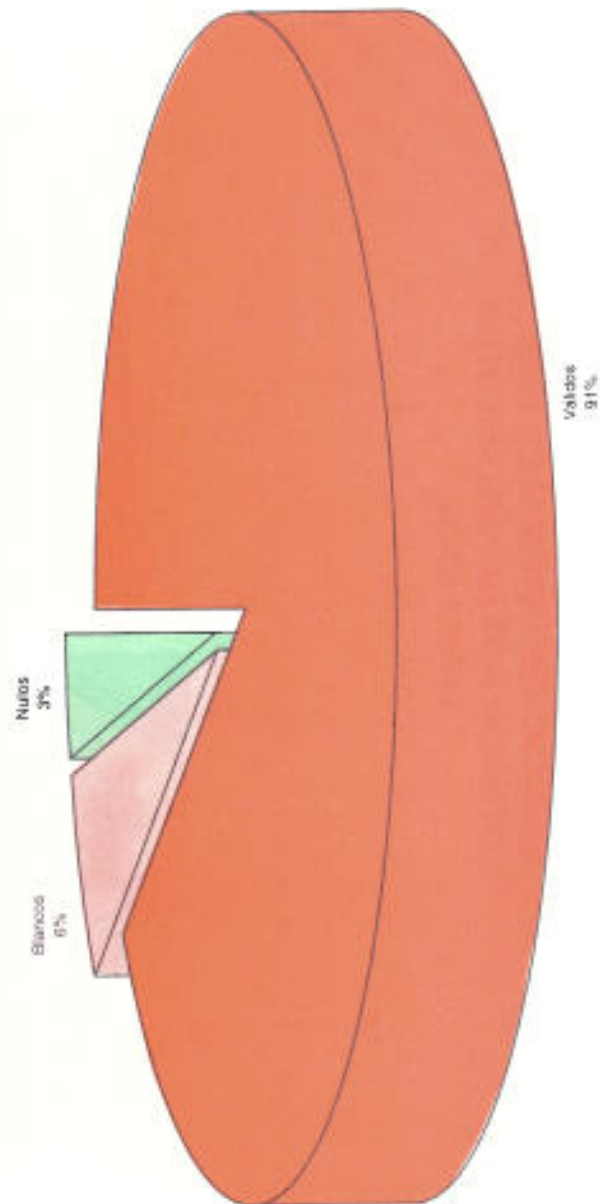


ELECCIONES GENERALES 1985 VOTACION POR DEPARTAMENTO POTOSI

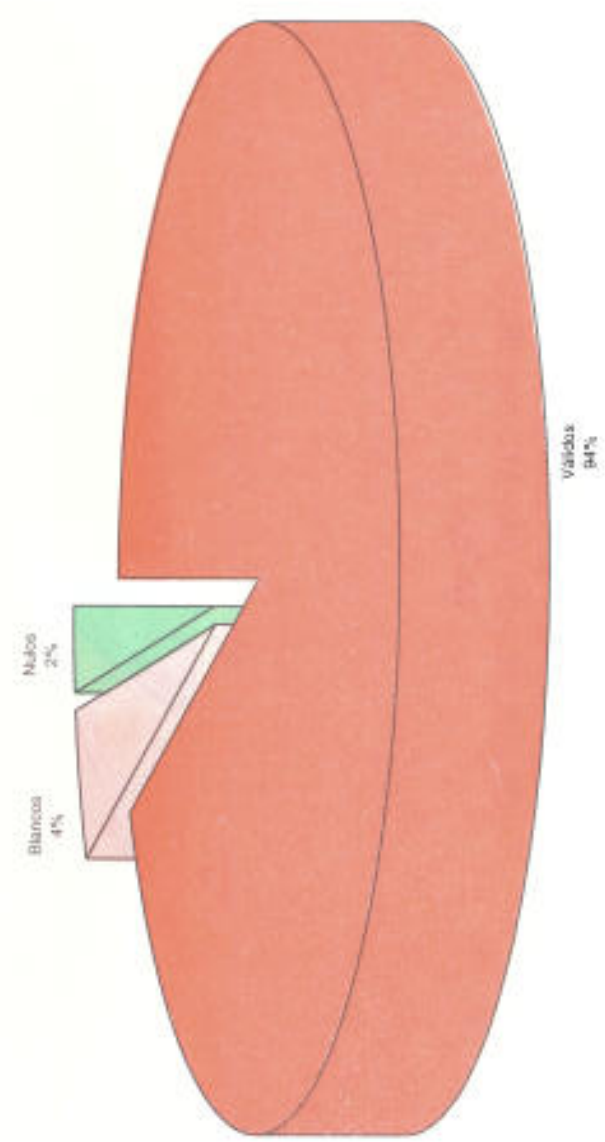


CORTE
NACIONAL
ELECTORAL

**ELECCIONES GENERALES 1985
VOTACION POR DEPARTAMENTO
TARIJA**

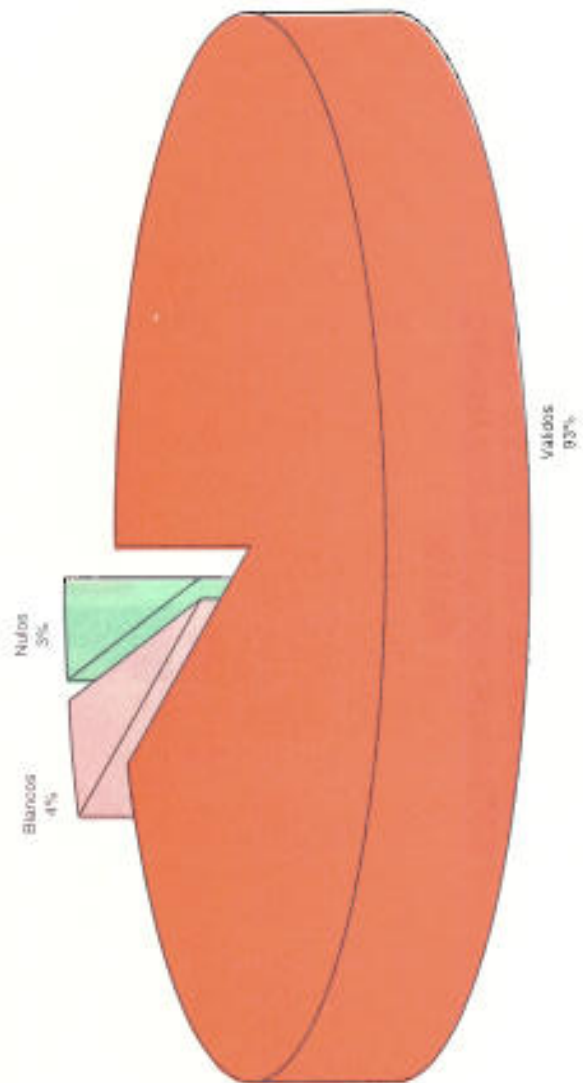


**ELECCIONES GENERALES 1985
VOTACION POR DEPARTAMENTO
SANTA CRUZ**

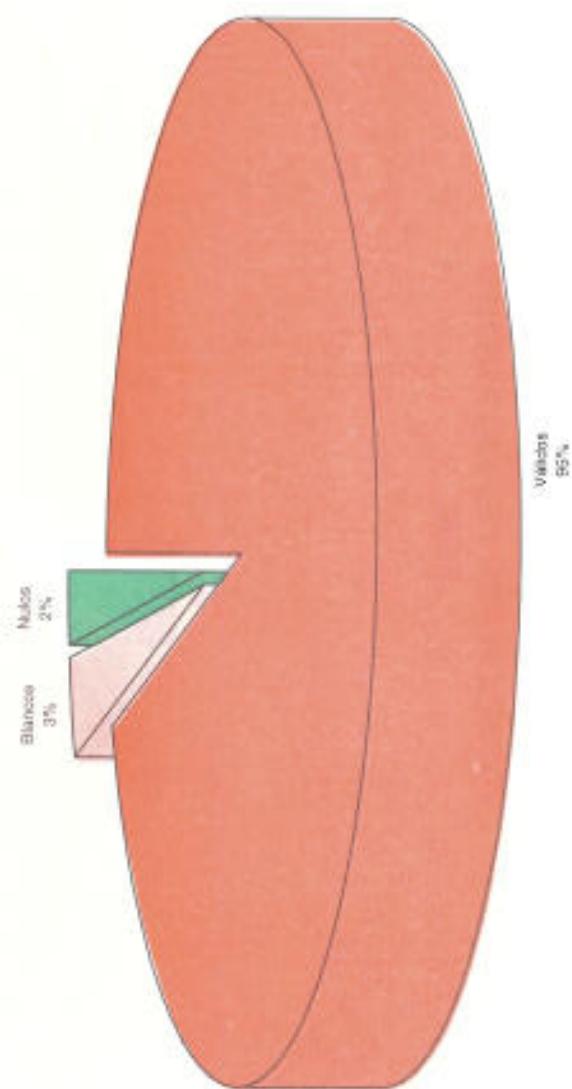


**CORTE
NACIONAL
ELECTORAL**

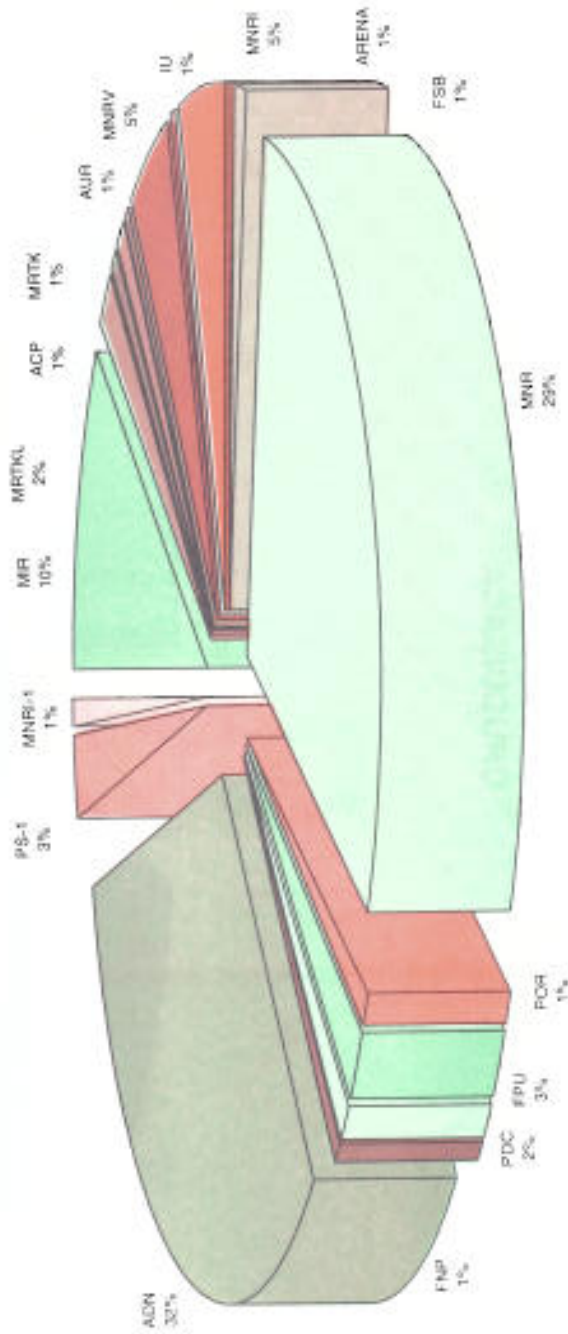
**ELECCIONES GENERALES 1985
VOTACION POR DEPARTAMENTO
BENI**



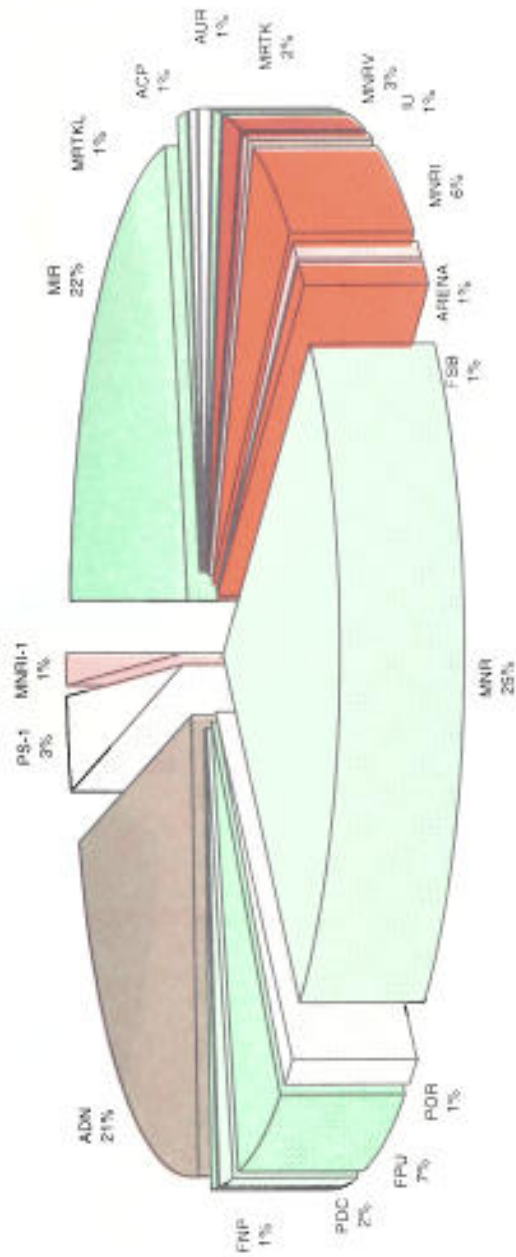
**ELECCIONES GENERALES 1985
VOTACION POR DEPARTAMENTO
PANDO**



**ELECCIONES GENERALES 1985
COMPUTO A NIVEL NACIONAL**

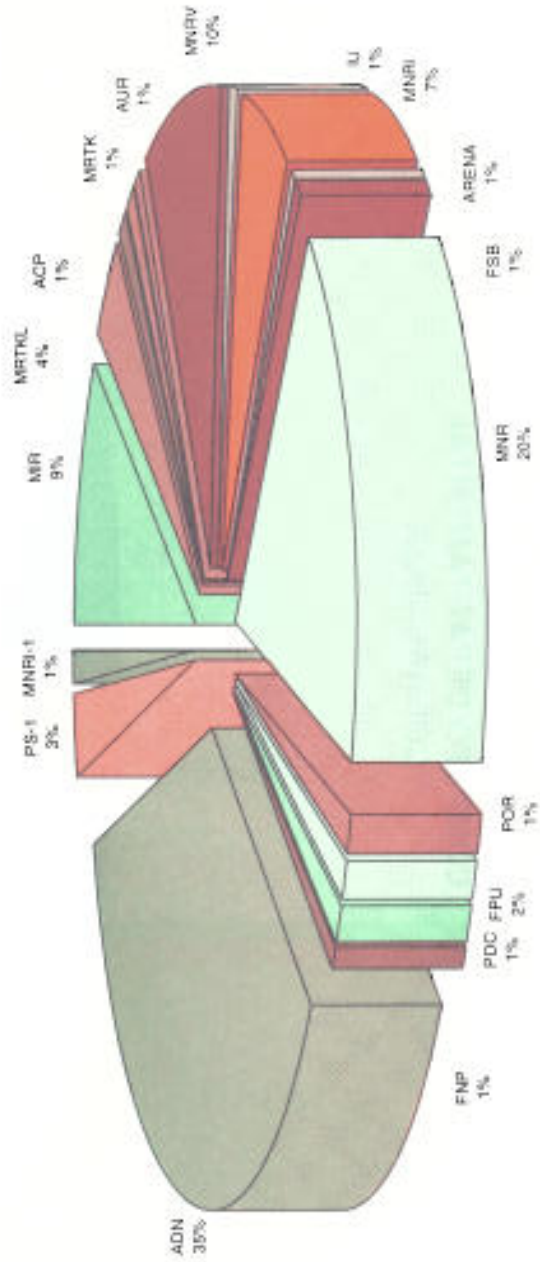


ELECCIONES GENERALES 1985
COMPUTO DEPARTAMENTAL
CHUQUISACA

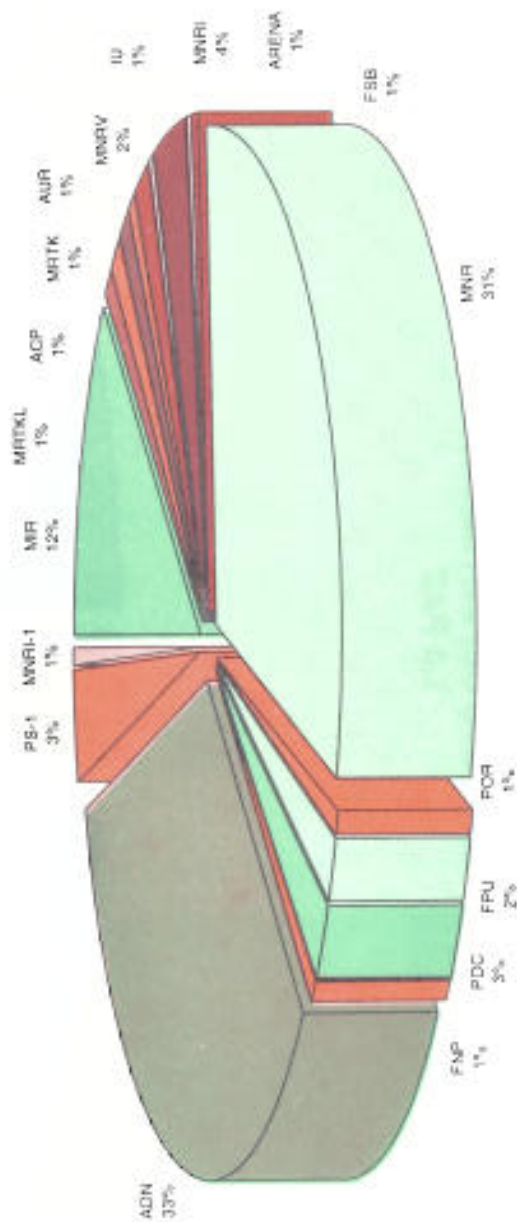


CORTE
NACIONAL
ELECTORAL

ELECCIONES GENERALES 1985
 COMPUTO DEPARTAMENTAL
 LA PAZ

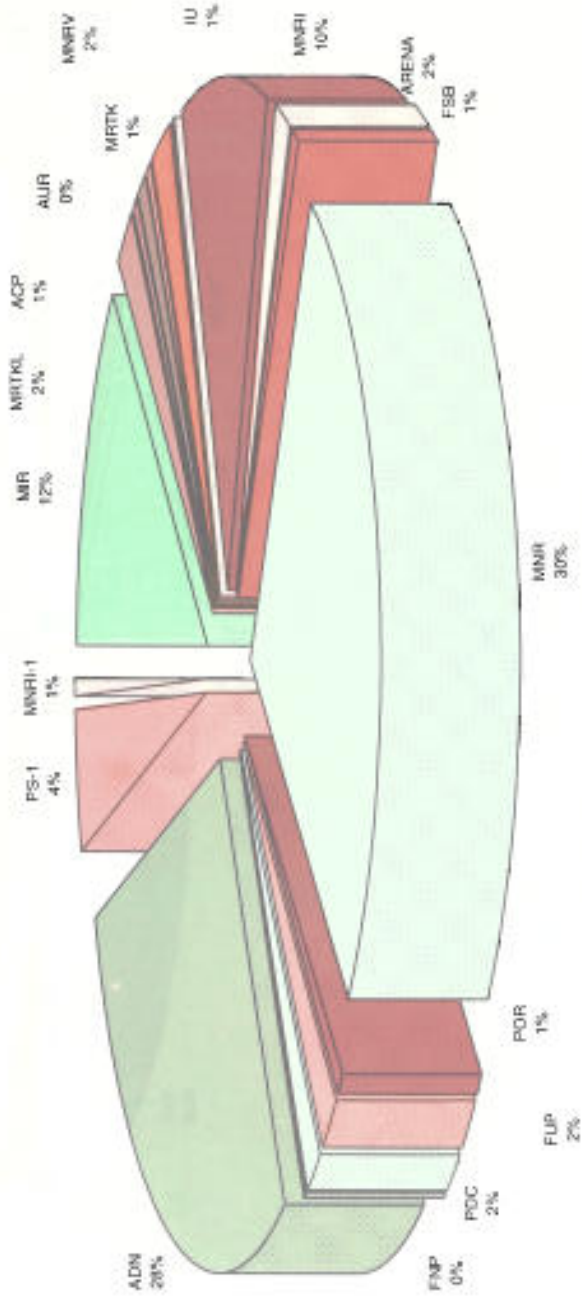


ELECCIONES GENERALES 1985
COMPUTO DEPARTAMENTAL
COCHABAMBA

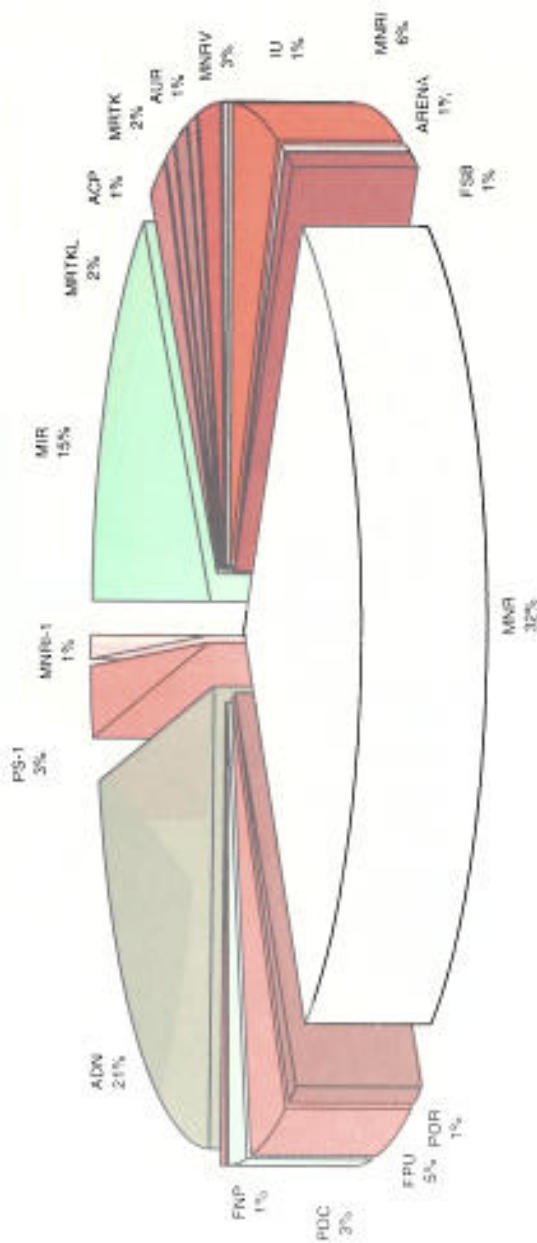


CORTE
NACIONAL
ELECTORAL

ELECCIONES GENERALES 1985
COMPUTO DEPARTAMENTAL
ORURO

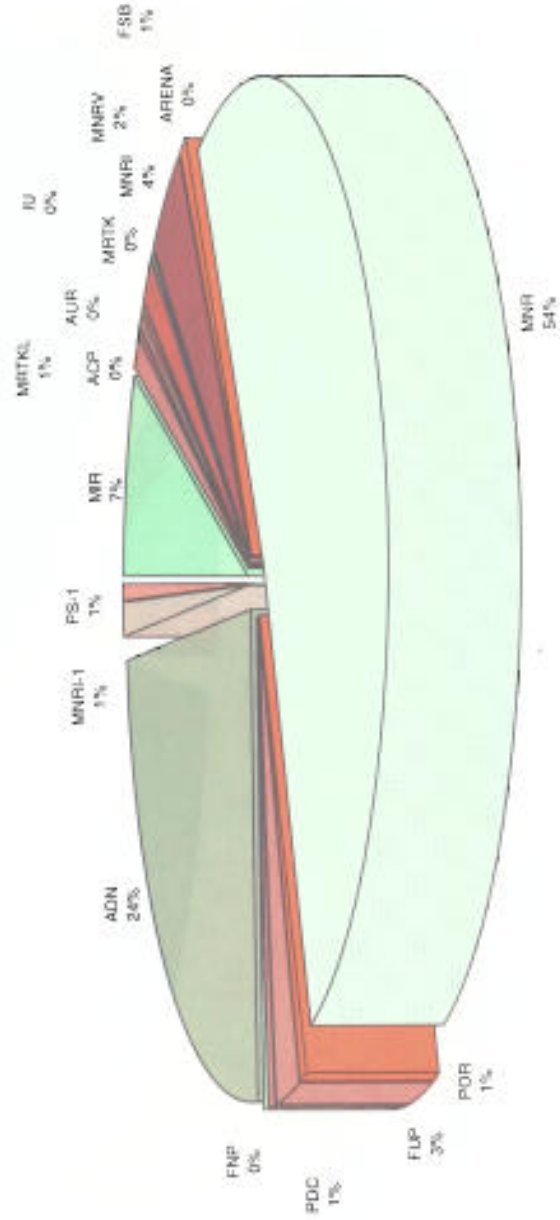


**ELECCIONES GENERALES 1985
COMPUTO DEPARTAMENTAL
POTOSI**

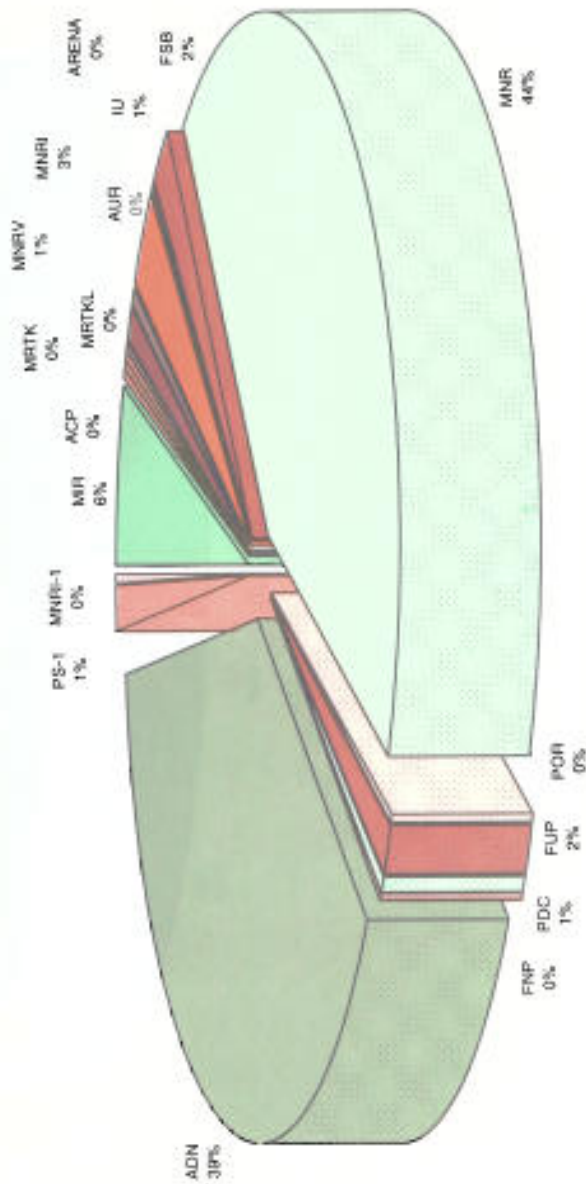


CORTE NACIONAL ELECTORAL

ELECCIONES GENERALES 1985
 COMPUTO DEPARTAMENTAL
 TARIJA

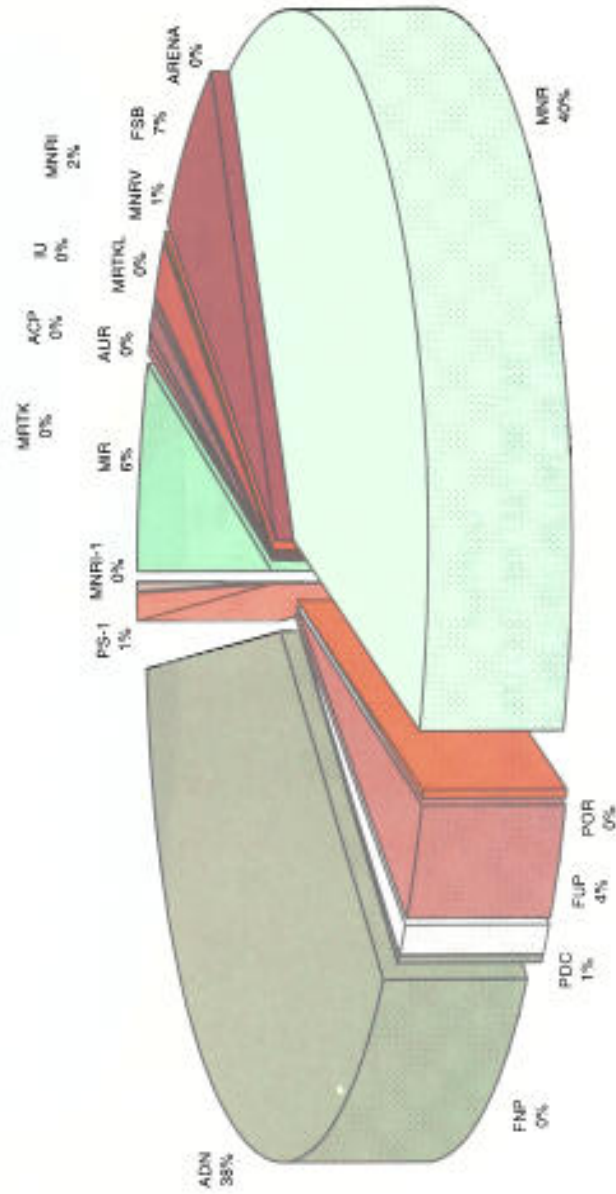


**ELECCIONES GENERALES 1985
COMPUTO DEPARTAMENTAL
SANTA CRUZ**

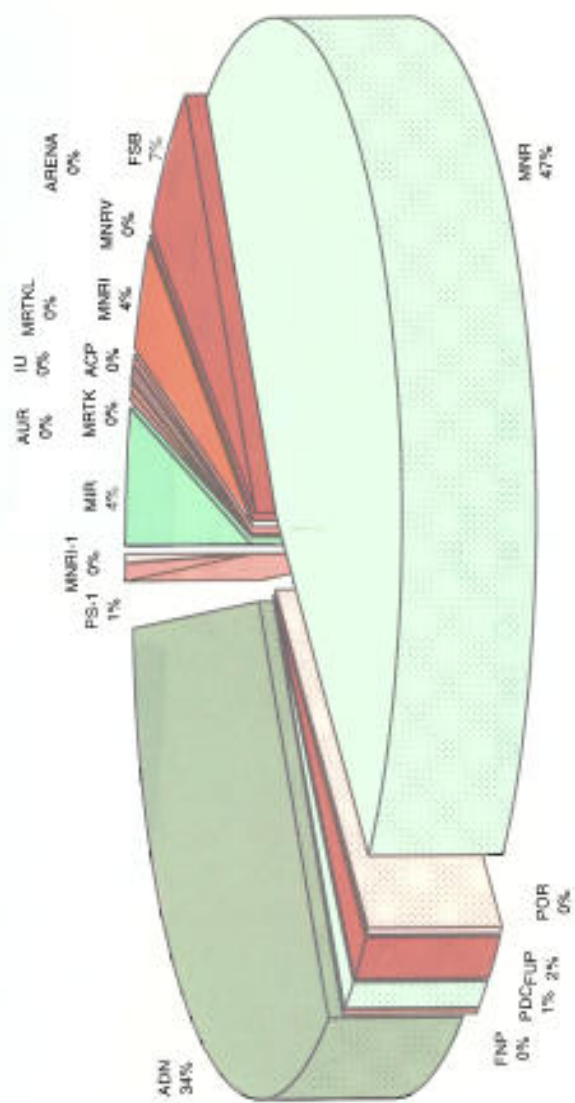


COORTE
NACIONAL
ELECTORAL

ELECCIONES GENERALES 1985
 COMPUTO DEPARTAMENTAL
 BENI



**ELECCIONES GENERALES 1985
COMPUTO DEPARTAMENTAL
PANDO**



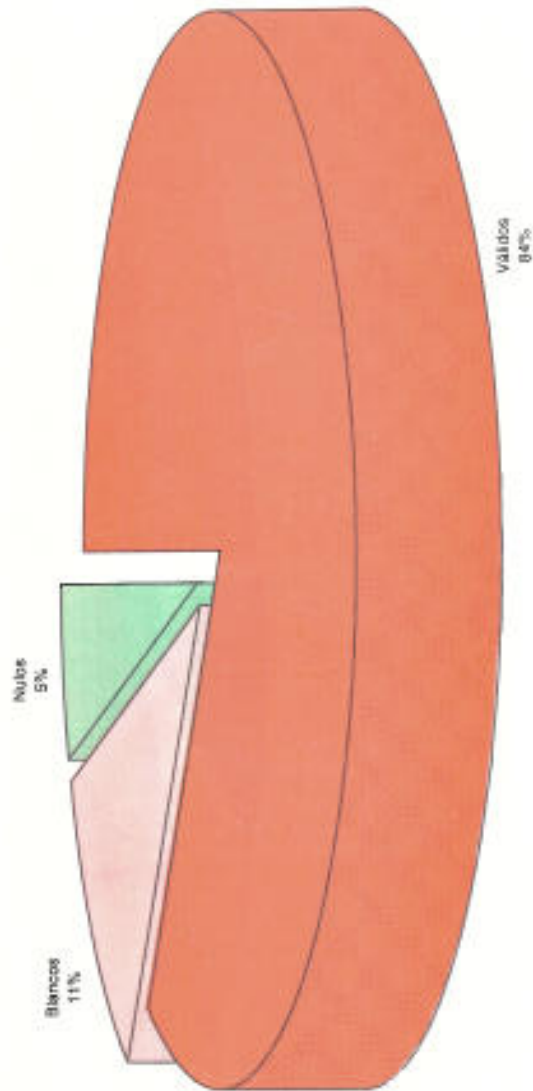
CORTE NACIONAL ELECTORAL

ELECCIONES MUNICIPALES 1985

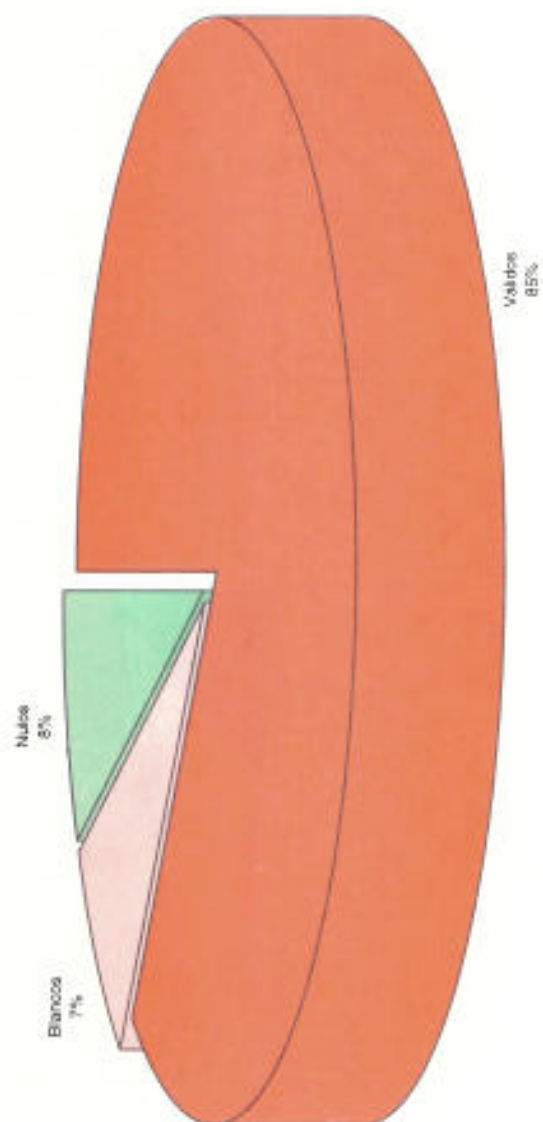




ELECCIONES MUNICIPALES 1985 VOTACION POR DEPARTAMENTO CHUQUISACA

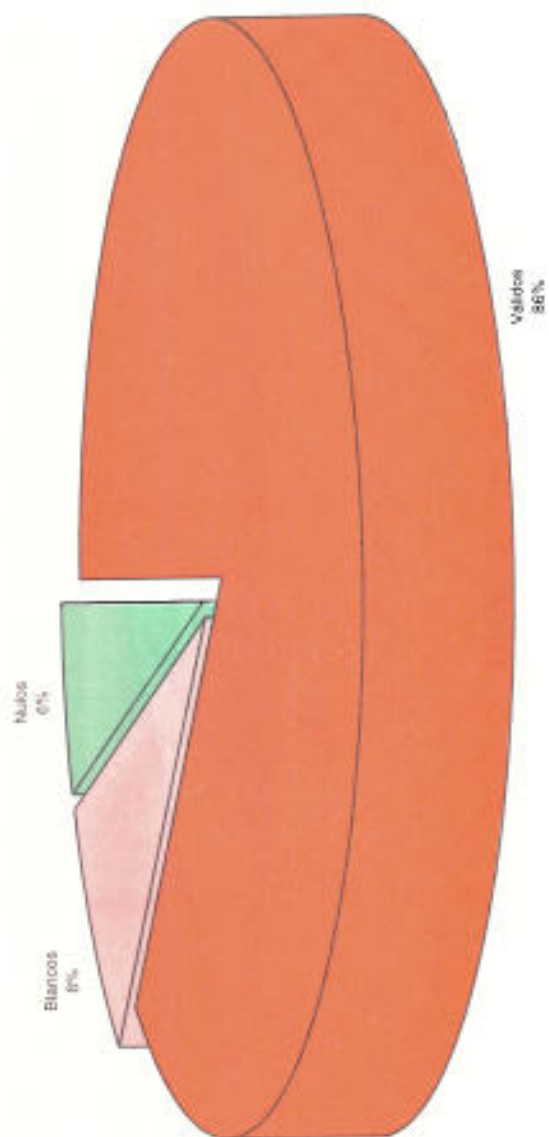


ELECCIONES MUNICIPALES 1985 VOTACION POR DEPARTAMENTO LA PAZ

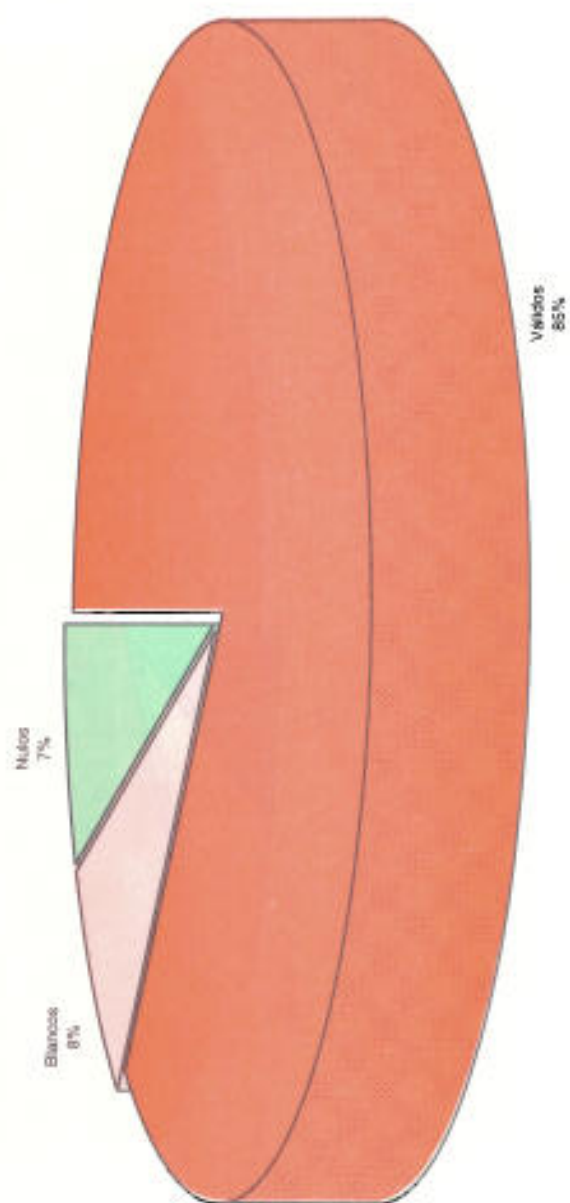


CORTE
NACIONAL
ELECTORAL

ELECCIONES MUNICIPALES 1985 VOTACION POR DEPARTAMENTO COCHABAMBA

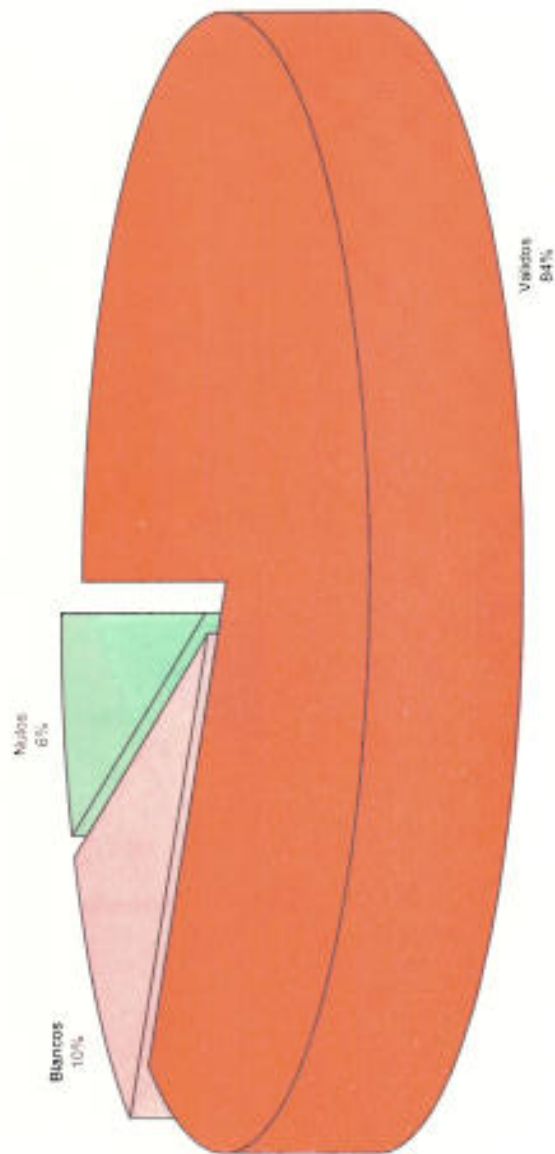


ELECCIONES MUNICIPALES 1985 VOTACION POR DEPARTAMENTO ORURO

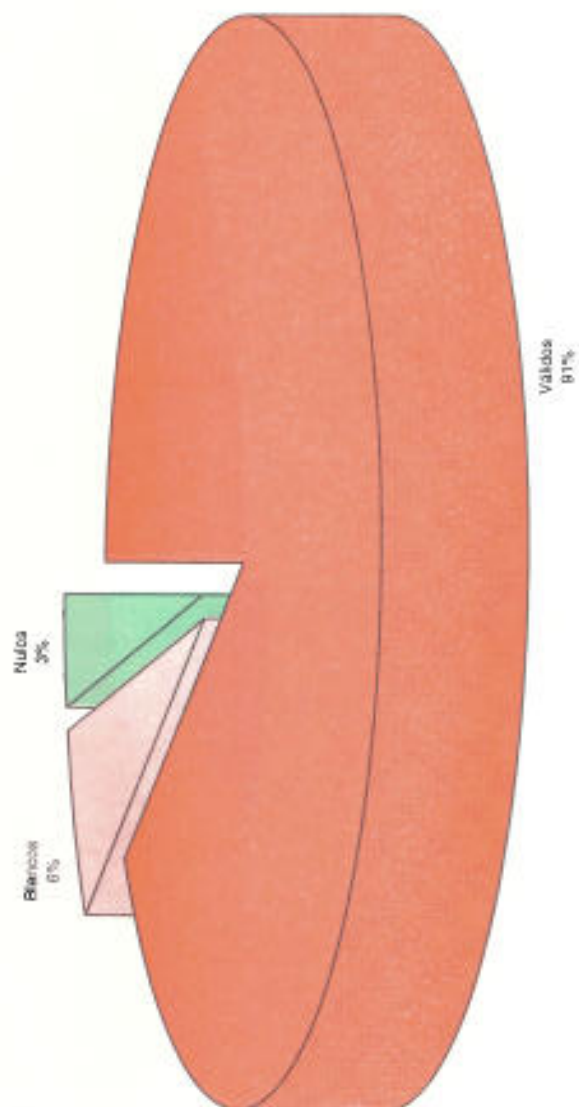


CORTE
NACIONAL
ELECTORAL

ELECCIONES MUNICIPALES 1985 VOTACION POR DEPARTAMENTO POTOSI

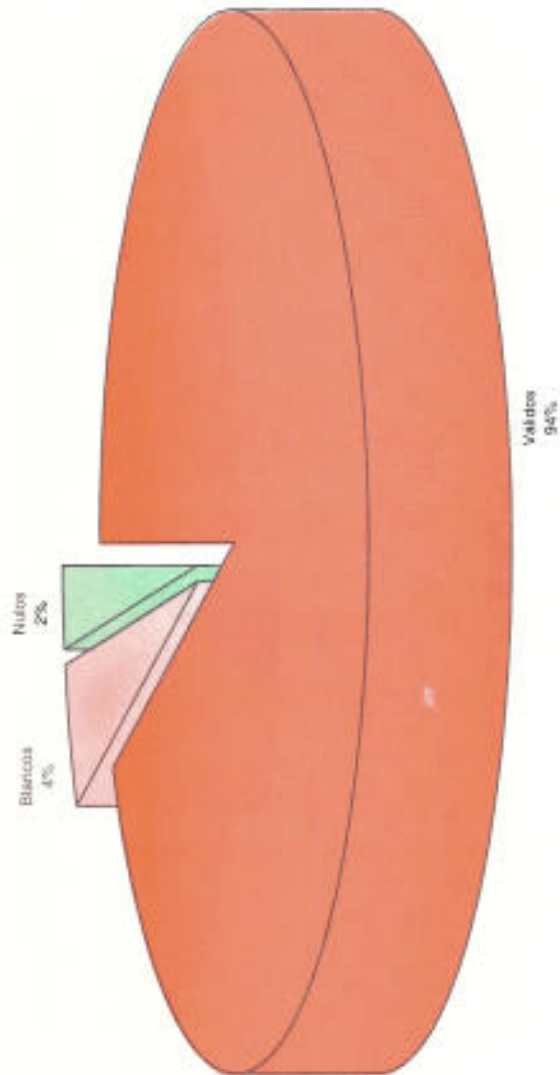


**ELECCIONES MUNICIPALES 1985
VOTACION POR DEPARTAMENTO
TARIJA**

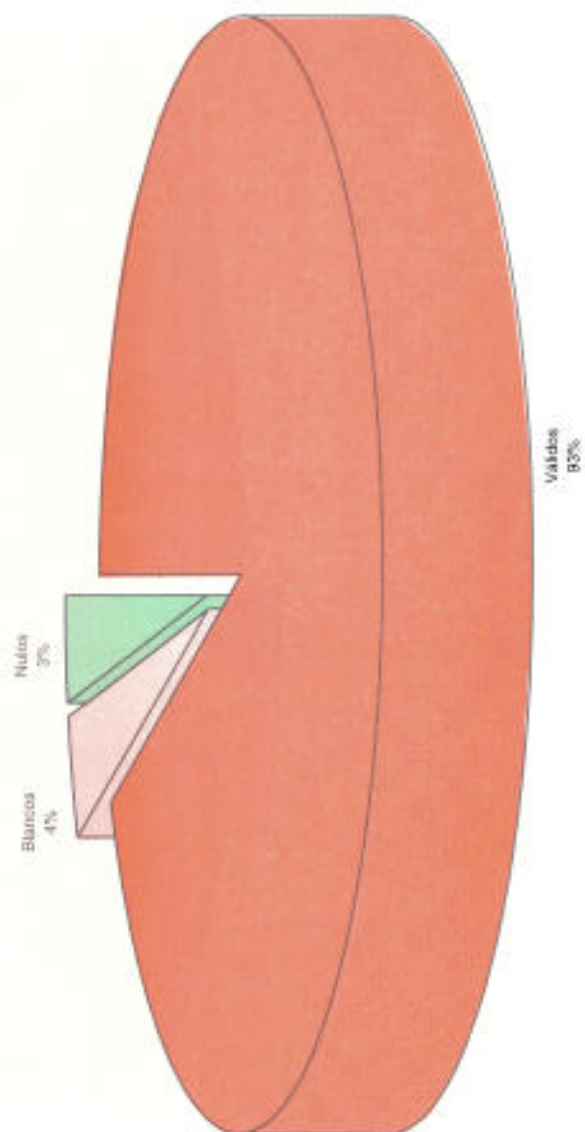


CORTE
NACIONAL
ELECTORAL

**ELECCIONES MUNICIPALES 1985
VOTACION POR DEPARTAMENTO
SANTA CRUZ**

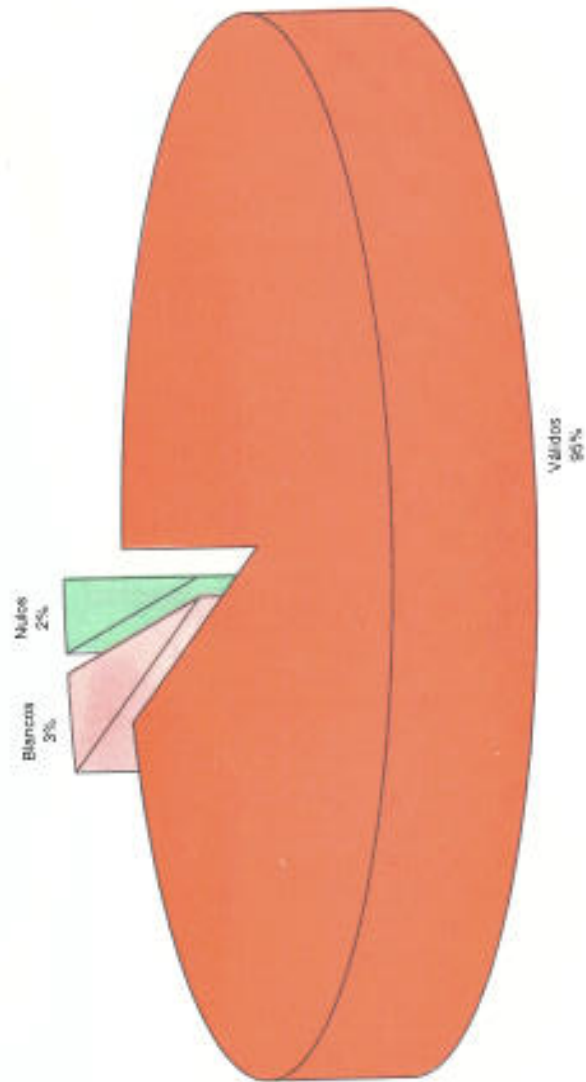


ELECCIONES MUNICIPALES 1985 VOTACION POR DEPARTAMENTO BENI

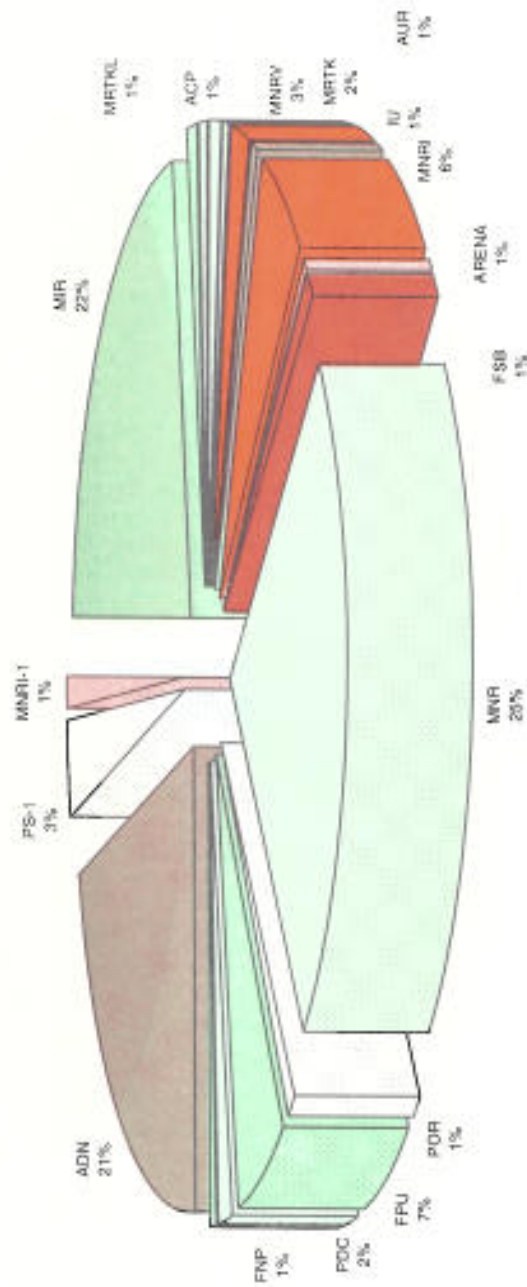


CORTE
NACIONAL
ELECTORAL

**ELECCIONES MUNICIPALES 1985
VOTACION POR DEPARTAMENTO
PANDO**

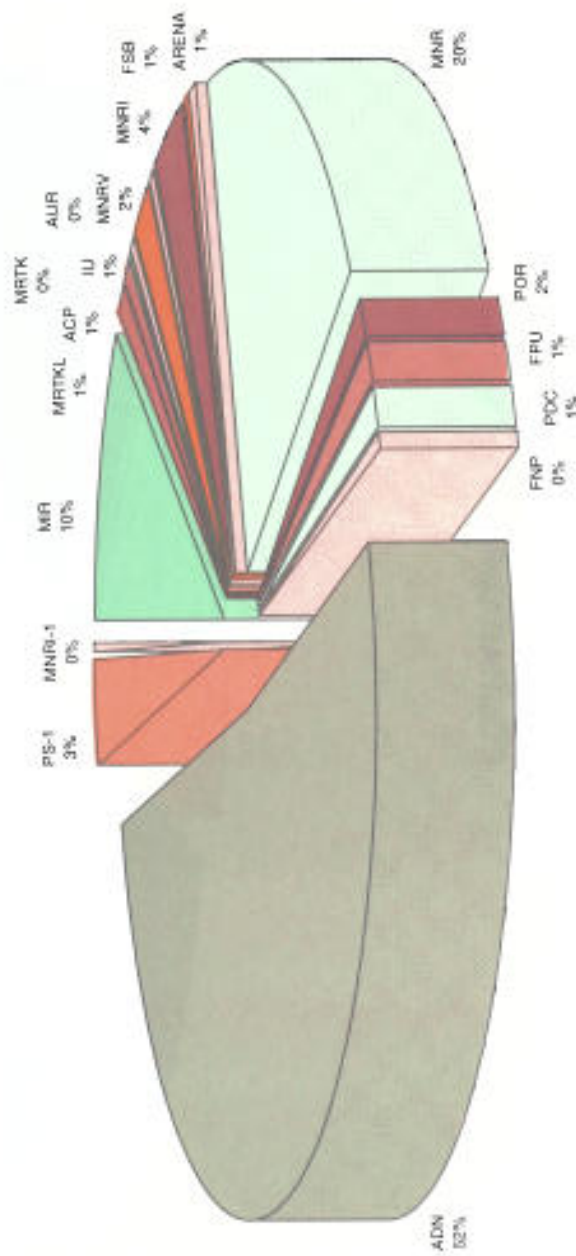


ELECCIONES MUNICIPALES 1985
COMPUTO DEPARTAMENTAL
CHUQUISACA

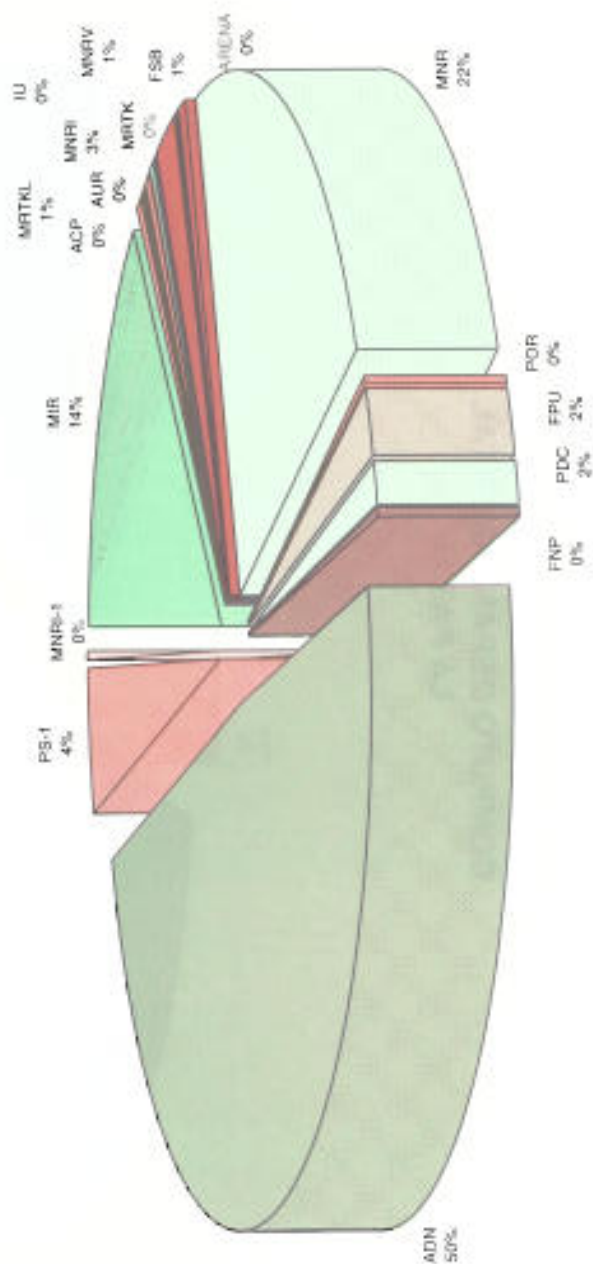


COORTE
NACIONAL
ELECTORAL

**ELECCIONES MUNICIPALES 1985
COMPUTO DEPARTAMENTAL
LA PAZ**

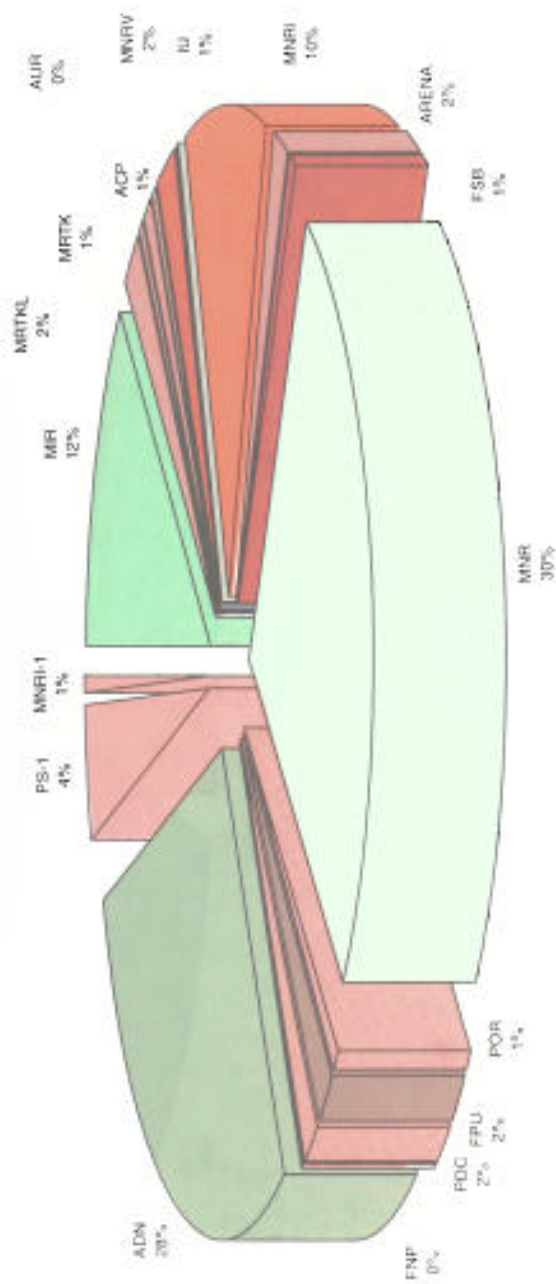


ELECCIONES MUNICIPALES 1985
 COMPUTO DEPARTAMENTAL
 COCHABAMBA

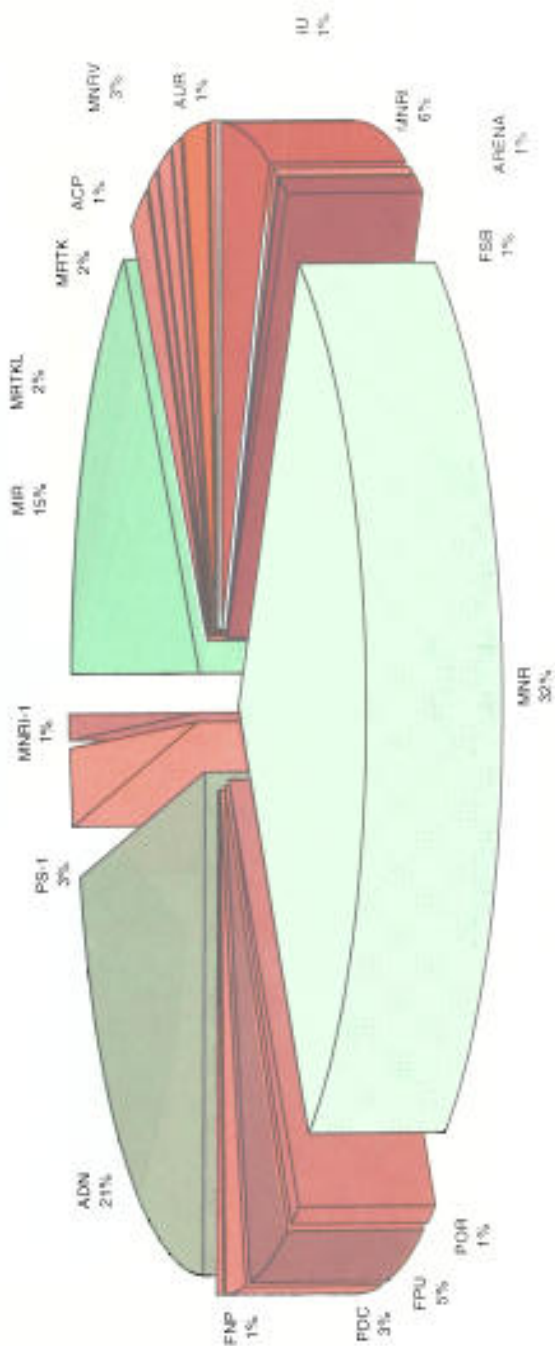


COORTE
 NACIONAL
 ELECTORAL

ELECCIONES MUNICIPALES 1985
COMPUTO DEPARTAMENTAL
ORURO

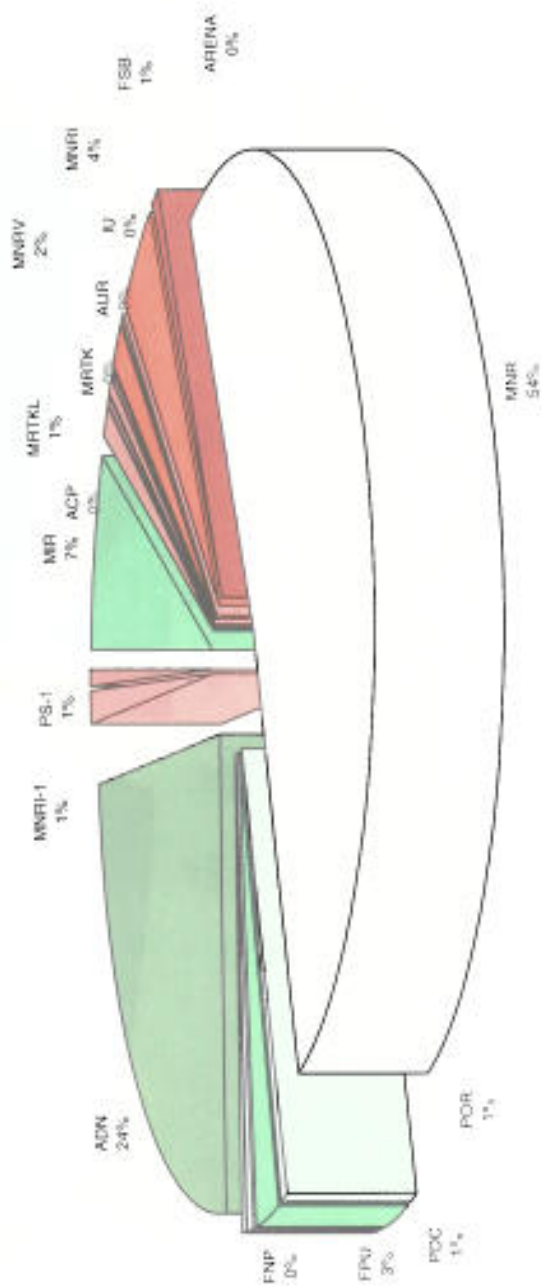


ELECCIONES MUNICIPALES 1985
COMPUTO DEPARTAMENTAL
POTOSÍ

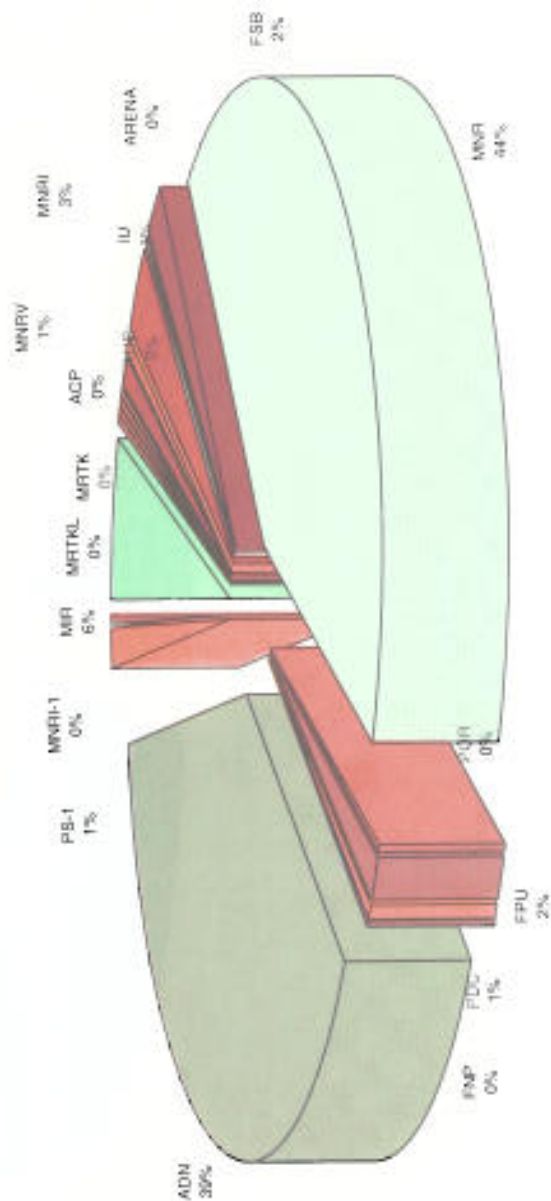


CORTE
NACIONAL
ELECTORAL

ELECCIONES MUNICIPALES 1985
COMPUTO DEPARTAMENTAL
TARIJA

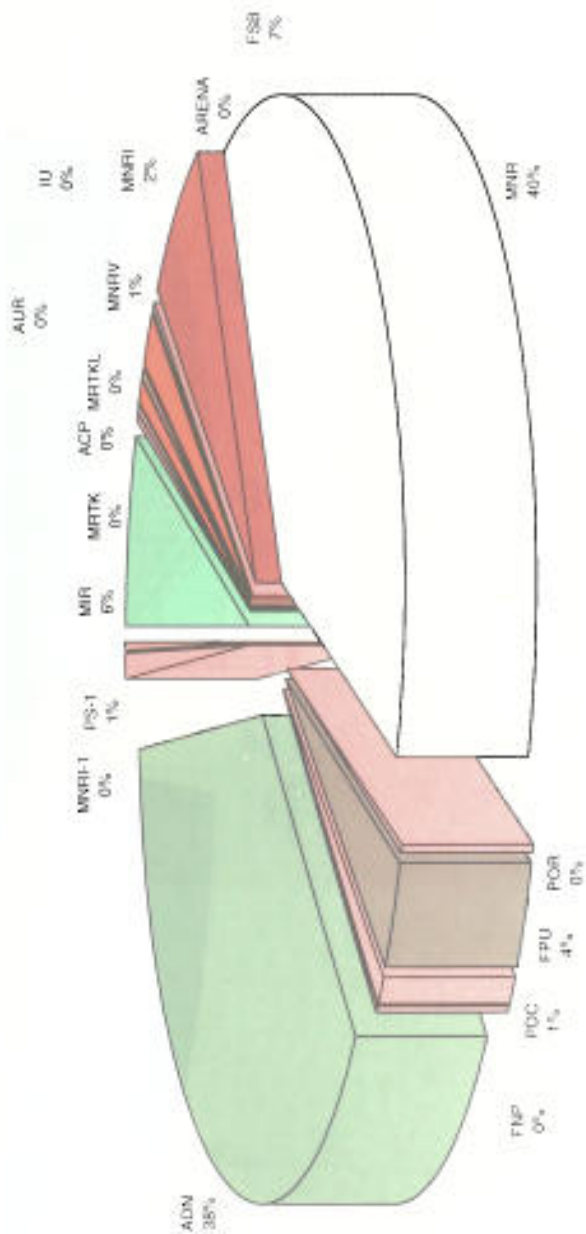


ELECCIONES MUNICIPALES 1985
 COMPUTO DEPARTAMENTAL
 SANTA CRUZ

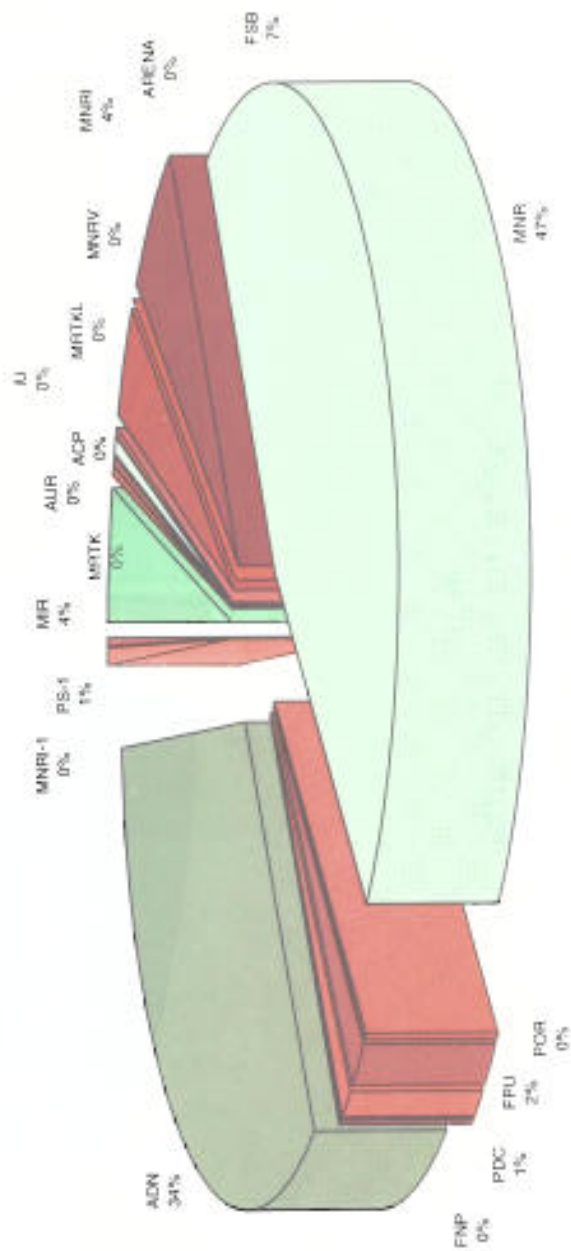


CORTE
 NACIONAL
 ELECTORAL

ELECCIONES MUNICIPALES 1985
 COMPUTO DEPARTAMENTAL
 BENI



**ELECCIONES MUNICIPALES 1985
COMPUTO DEPARTAMENTAL
PANDO**



CORTE
NACIONAL
ELECTORAL

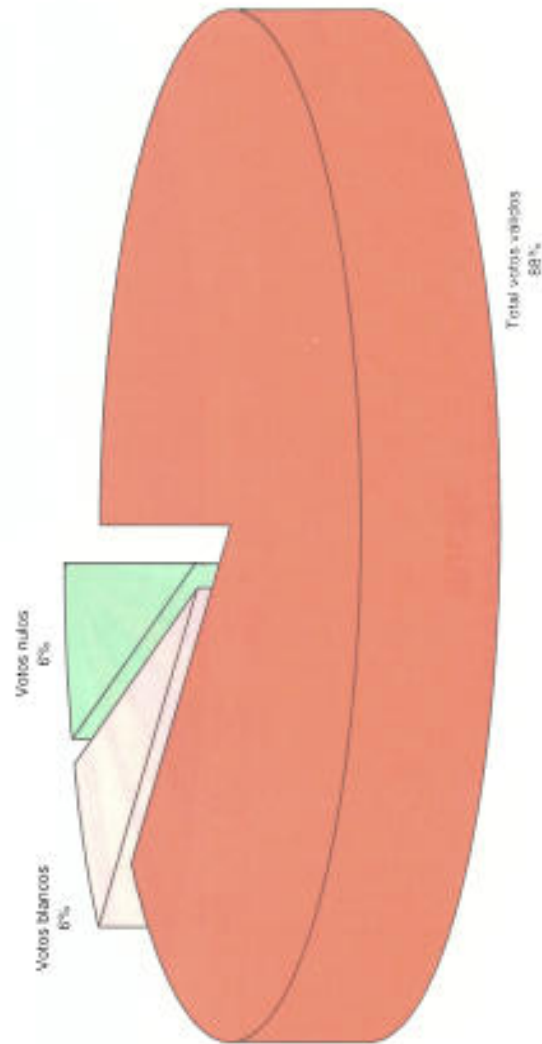
ELECCIONES MUNICIPALES 1987



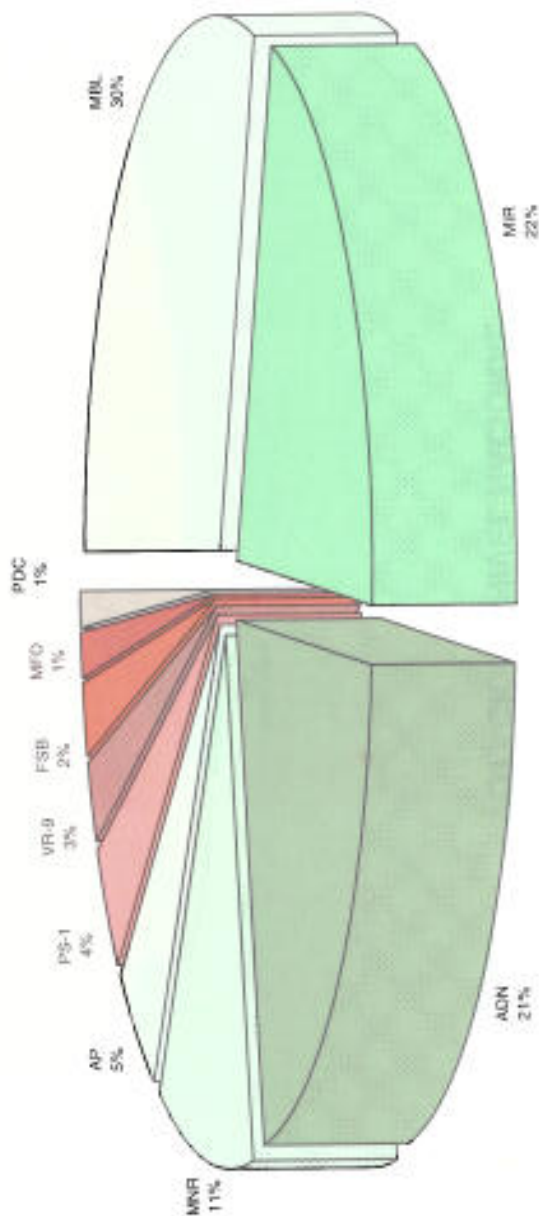


CORTE
NACIONAL
ELECTORAL

ELECCIONES MUNICIPALES 1987 VOTACION A NIVEL NACIONAL

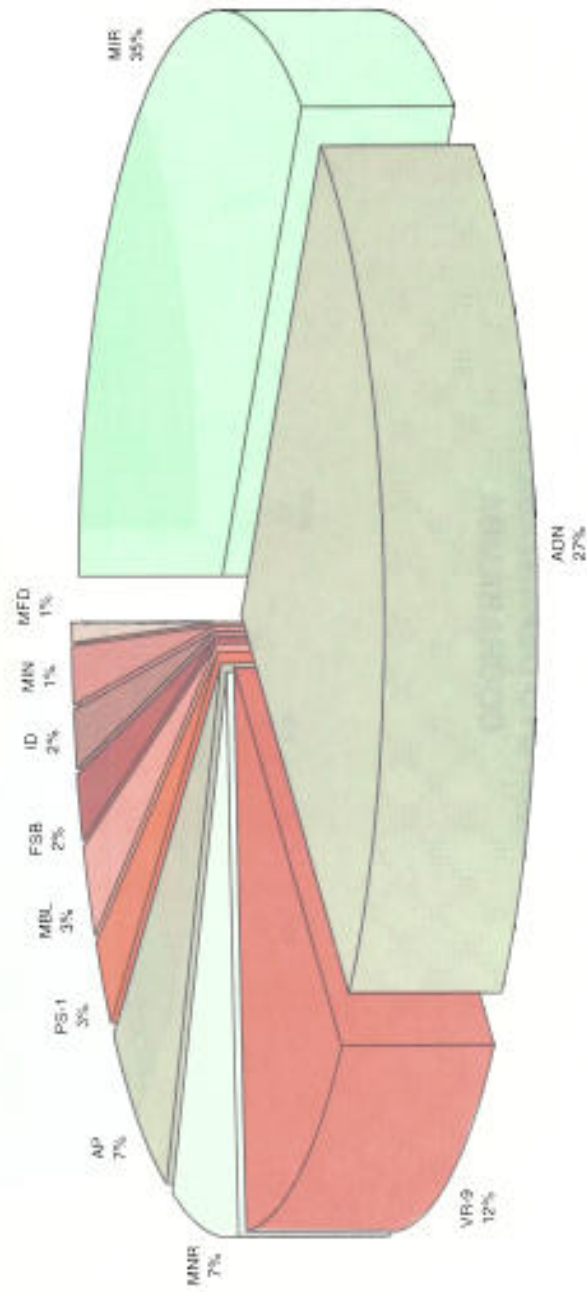


**ELECCIONES MUNICIPALES 1987
COMPUTO DEPARTAMENTAL
SUCRE**

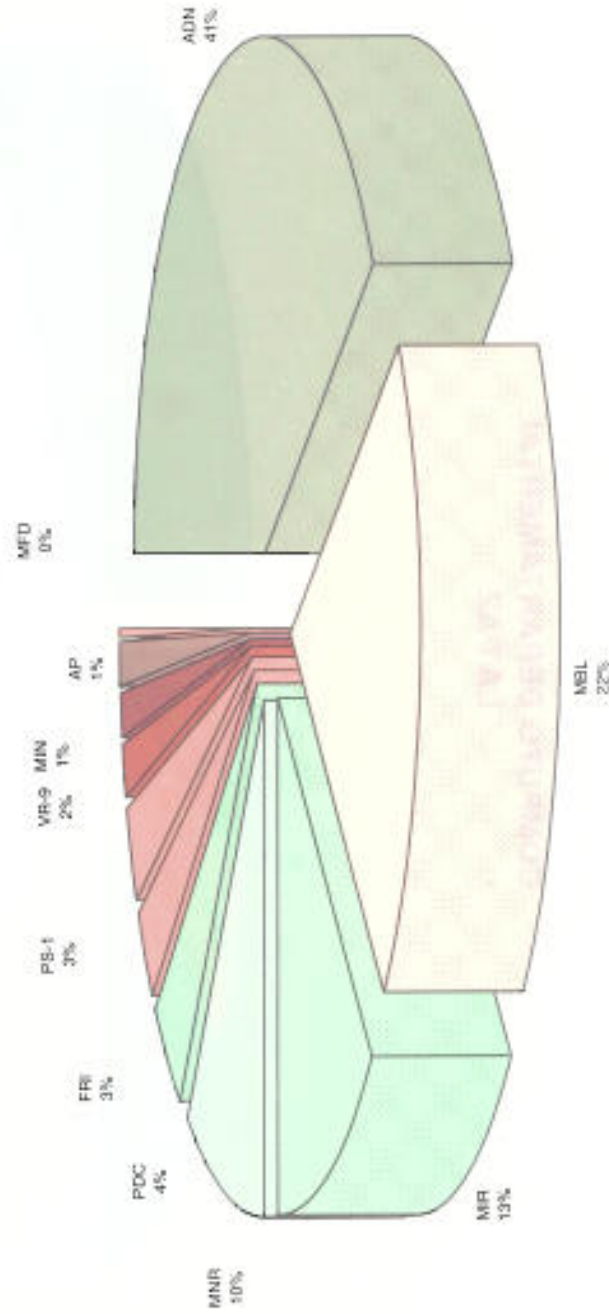


CORTE
NACIONAL
ELECTORAL

**ELECCIONES MUNICIPALES 1987
COMPUTO DEPARTAMENTAL
LA PAZ**

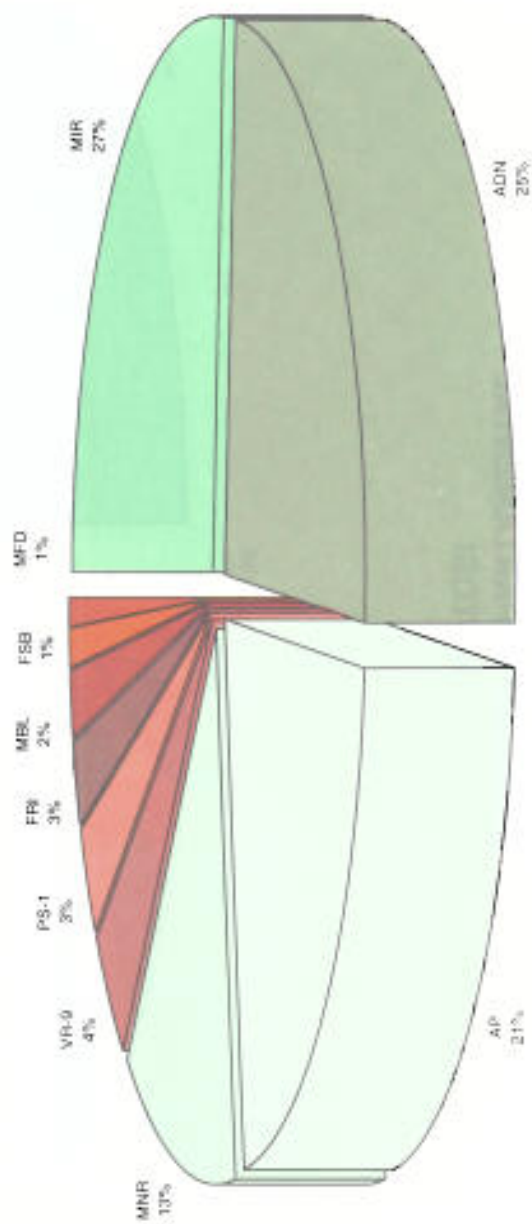


ELECCIONES MUNICIPALES 1987
 COMPUTO DEPARTAMENTAL
 COCHABAMBA

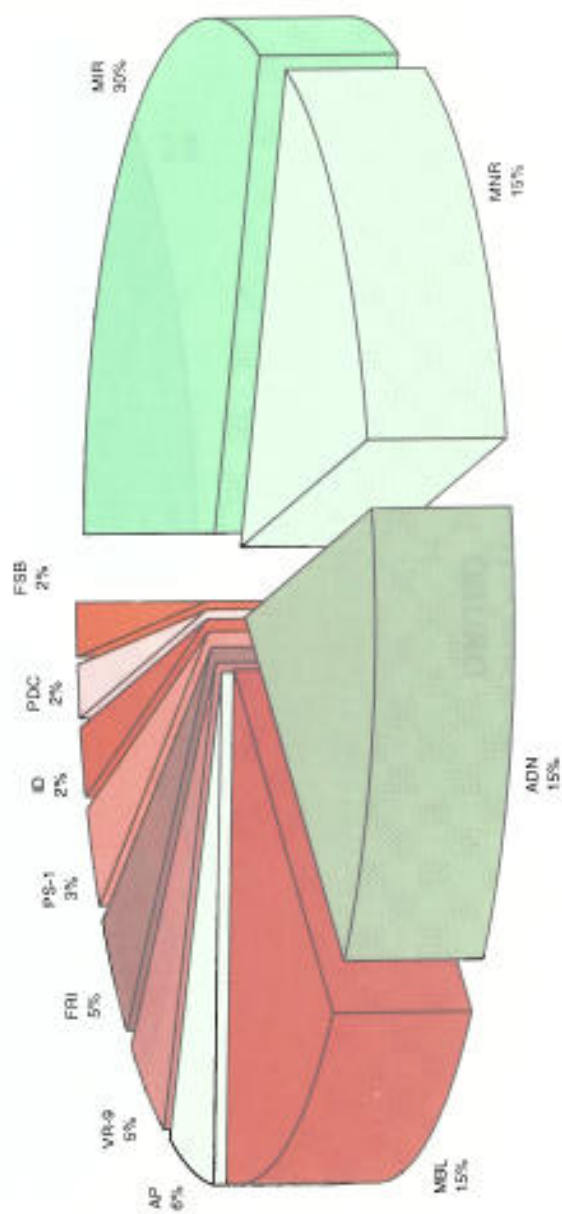


CORTE
 NACIONAL
 ELECTORAL

**ELECCIONES MUNICIPALES 1987
COMPUTO DEPARTAMENTAL
ORURO**

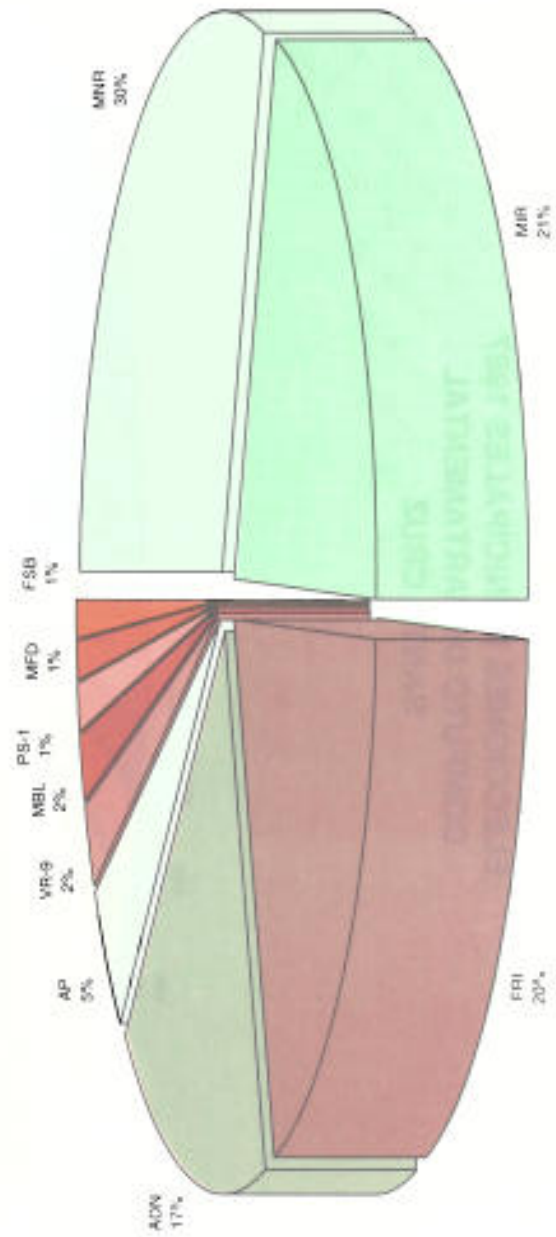


**ELECCIONES MUNICIPALES 1987
COMPUTO DEPARTAMENTAL
POTOSI**

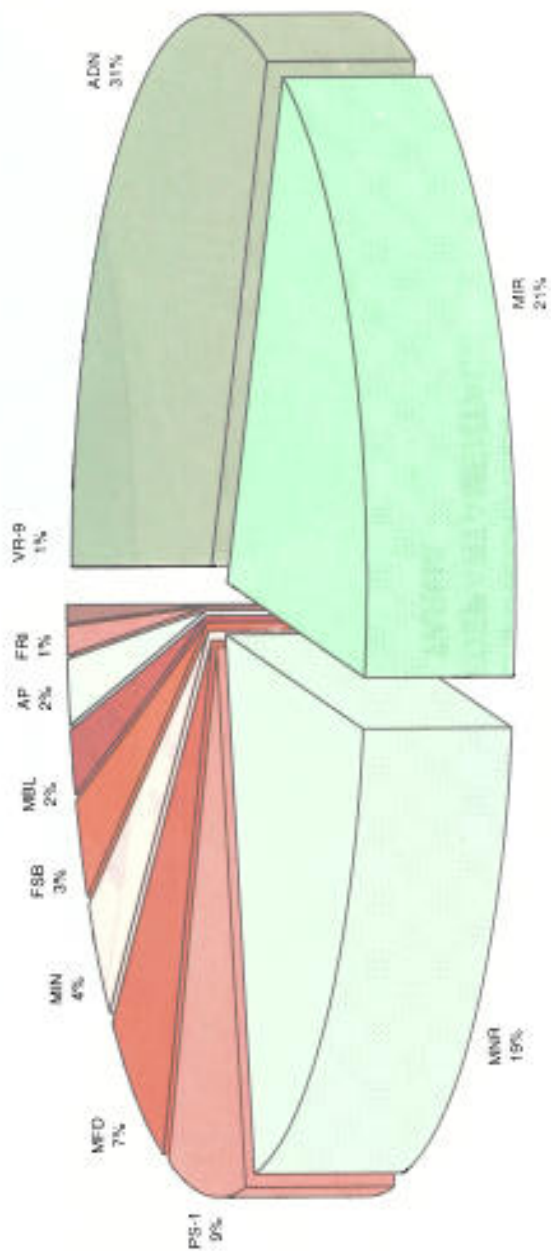


CORTE
NACIONAL
ELECTORAL

ELECCIONES MUNICIPALES 1987
 COMPUTO DEPARTAMENTAL
 TARIJA

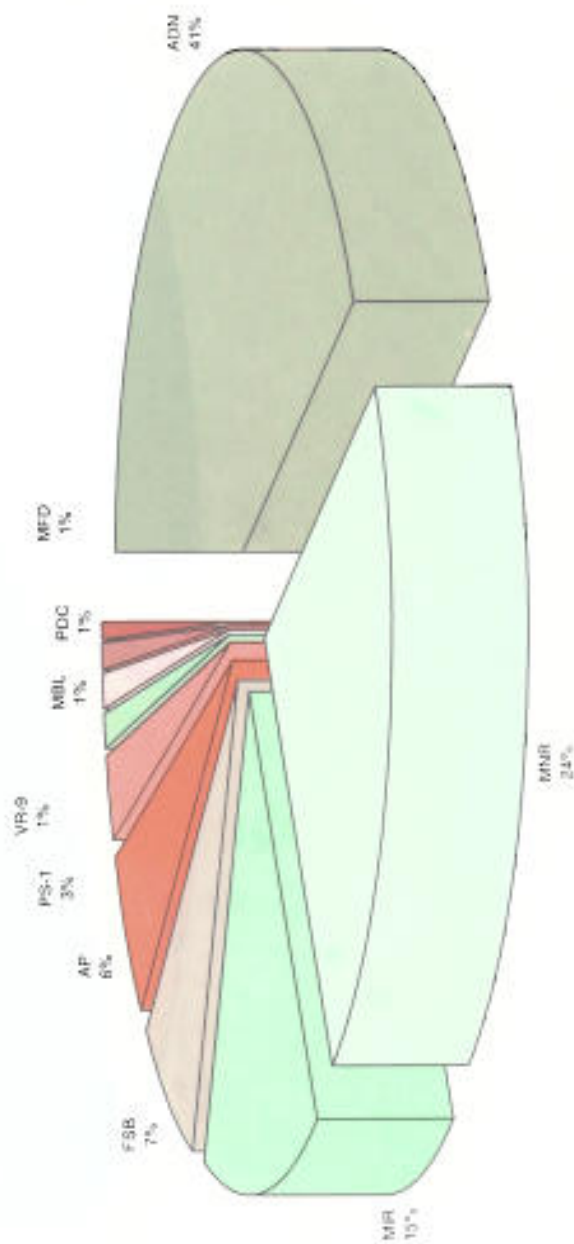


**ELECCIONES MUNICIPALES 1987
COMPUTO DEPARTAMENTAL
SANTA CRUZ**

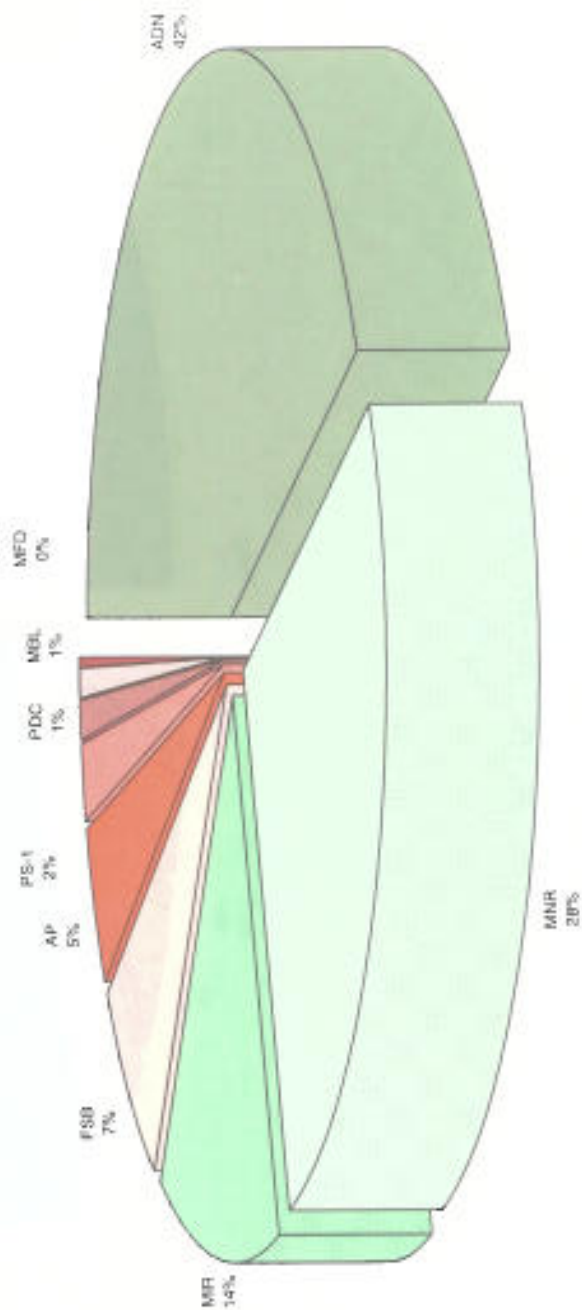


CORTE
NACIONAL
ELECTORAL

**ELECCIONES MUNICIPALES 1987
COMPUTO DEPARTAMENTAL
BENI**

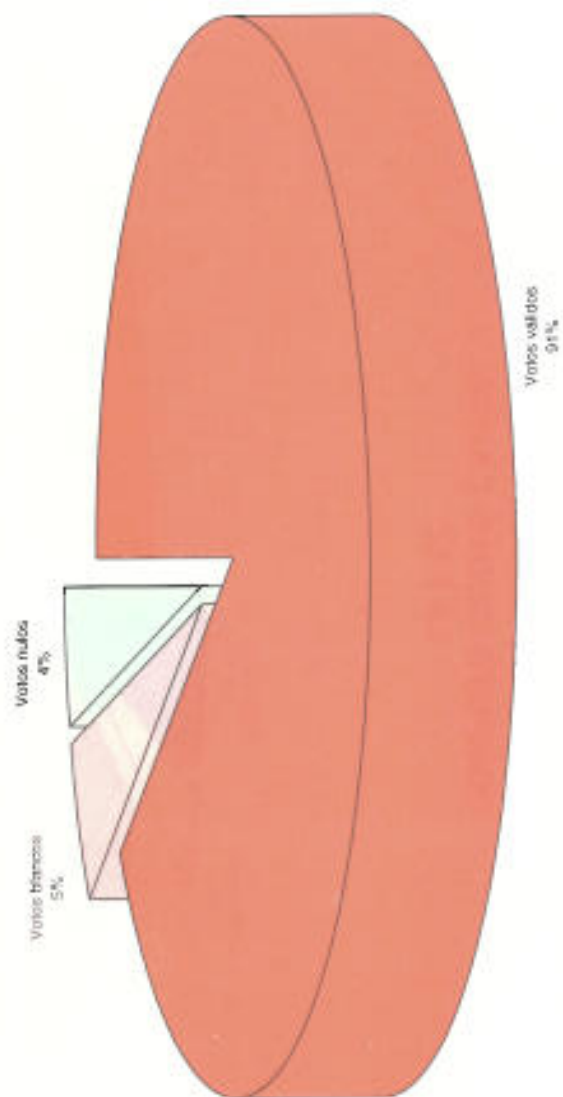


ELECCIONES MUNICIPALES 1987 COMPUTO DEPARTAMENTAL PANDO

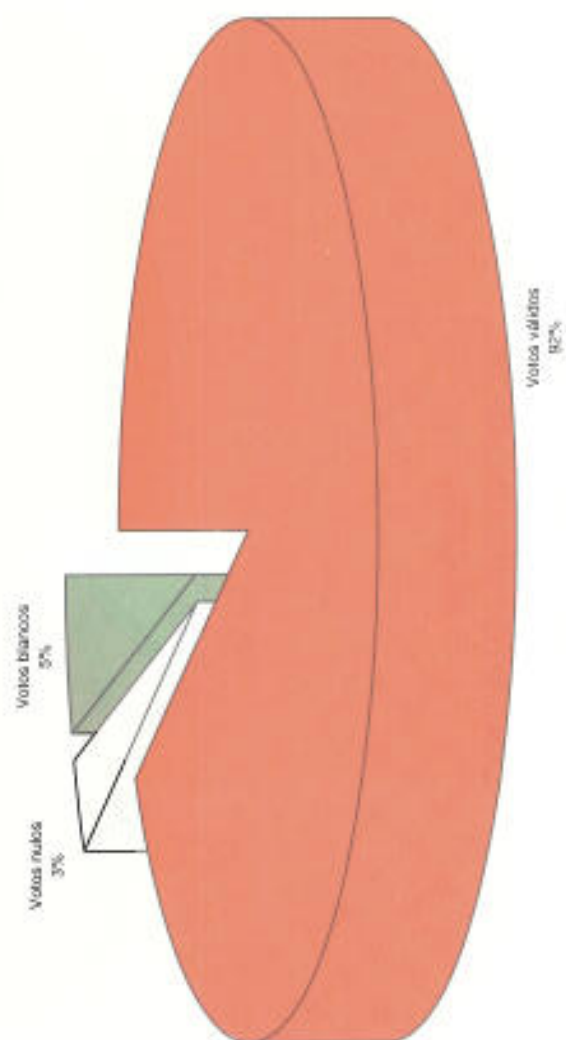


CORTE
NACIONAL
ELECTORAL

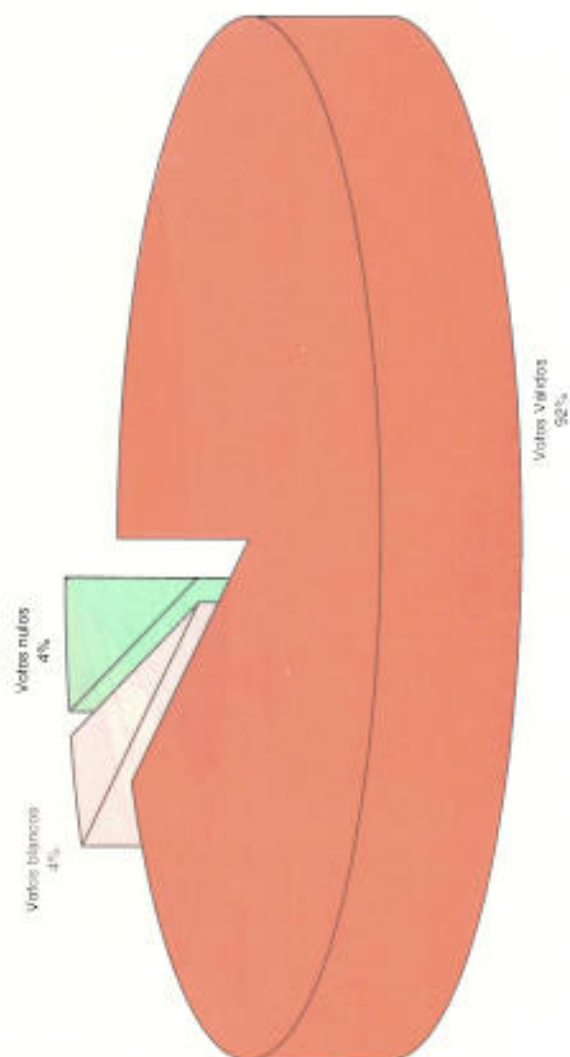
**ELECCIONES MUNICIPALES 1987
COMPUTO CIUDAD-CAPITAL
SUCRE**



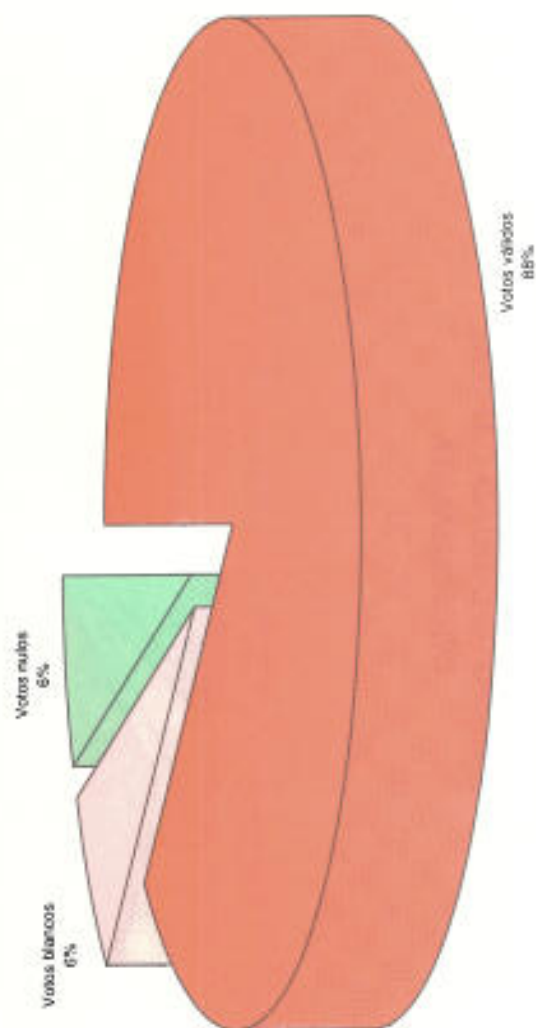
**ELECCIONES MUNICIPALES 1987
COMPUTO CIUDAD-CAPITAL
LA PAZ**



ELECCIONES MUNICIPALES 1987 COMPUTO CIUDAD-CAPITAL COCHABAMBA

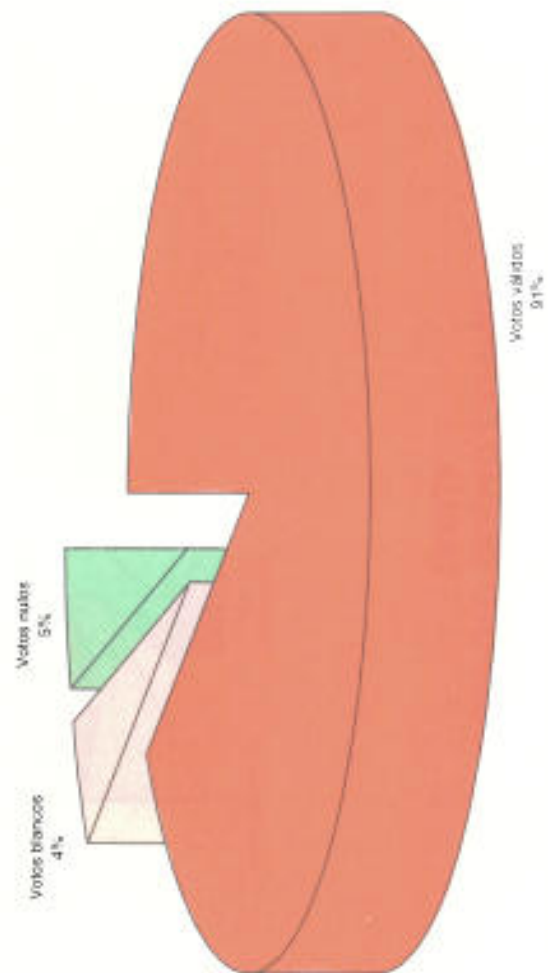


**ELECCIONES MUNICIPALES 1987
COMPUTO CIUDAD-CAPITAL
ORURO**

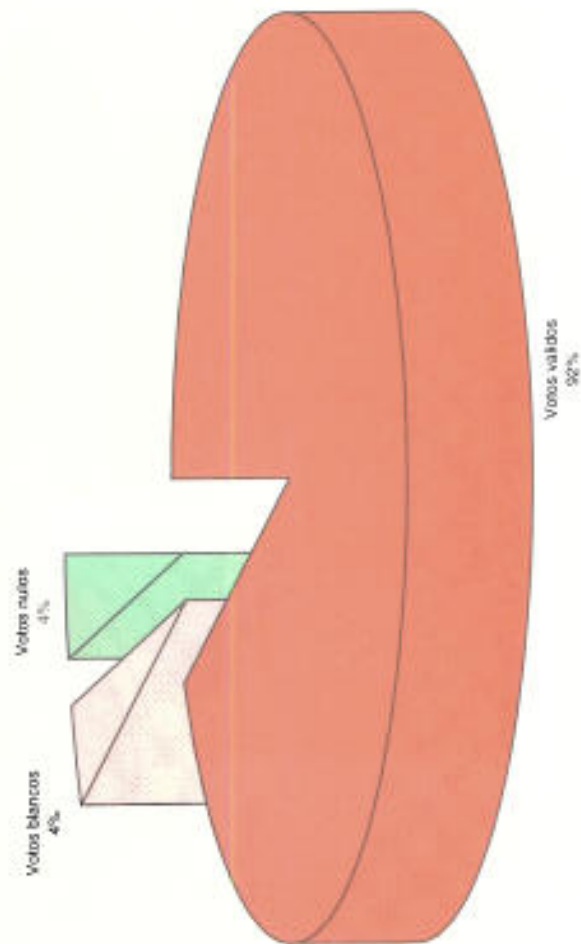


CORTE
NACIONAL
ELECTORAL

**ELECCIONES MUNICIPALES 1987
COMPUTO CIUDAD-CAPITAL
POTOSÍ**

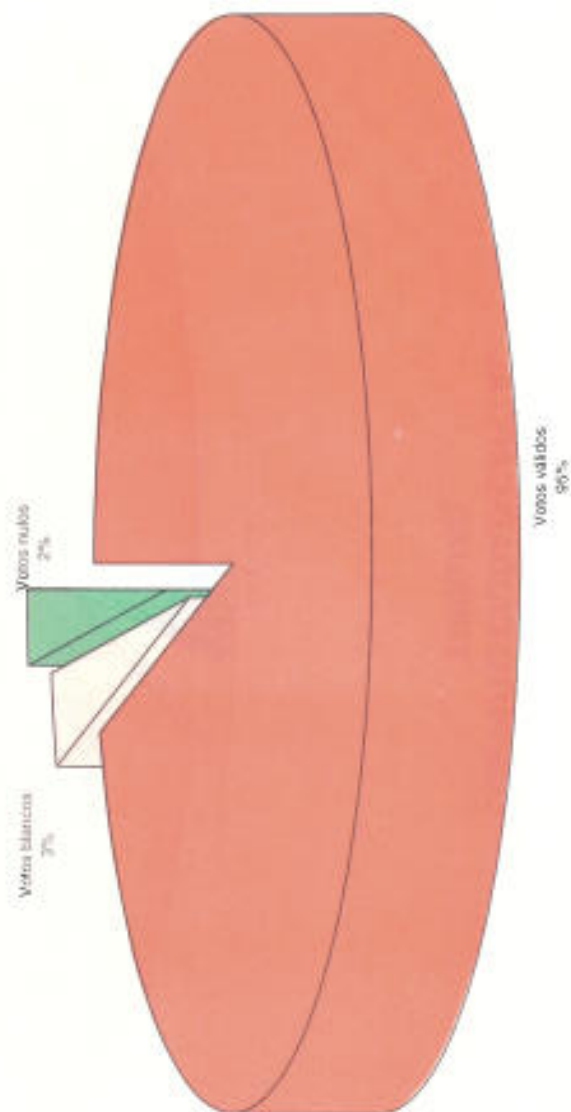


ELECCIONES MUNICIPALES 1987 COMPUTO CIUDAD-CAPITAL TARIJA

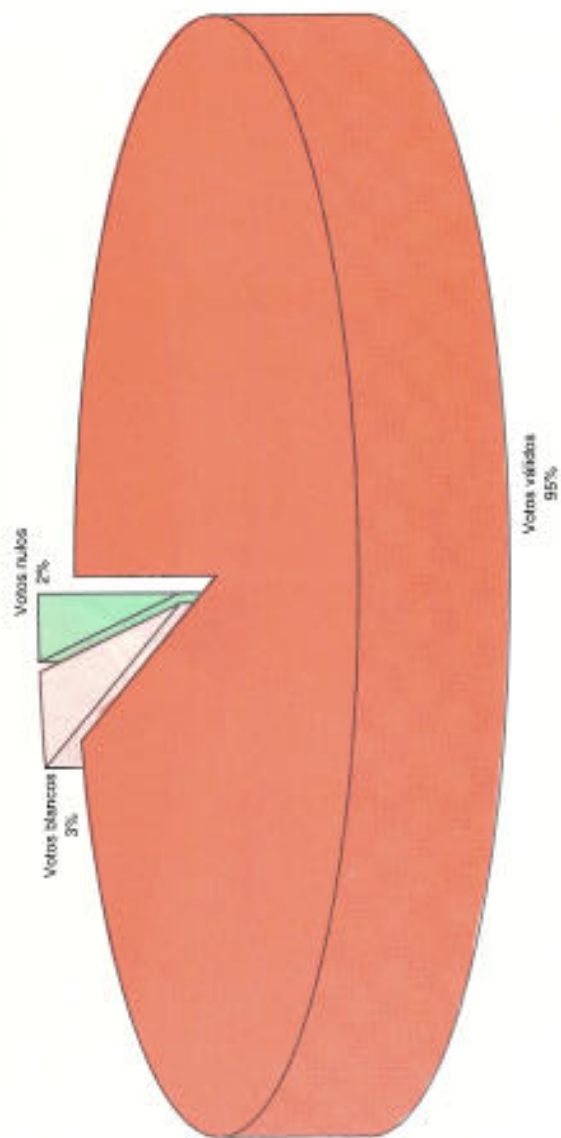


CORTE
NACIONAL
ELECTORAL

**ELECCIONES MUNICIPALES 1987
COMPUTO CIUDAD-CAPITAL
SANTA CRUZ**

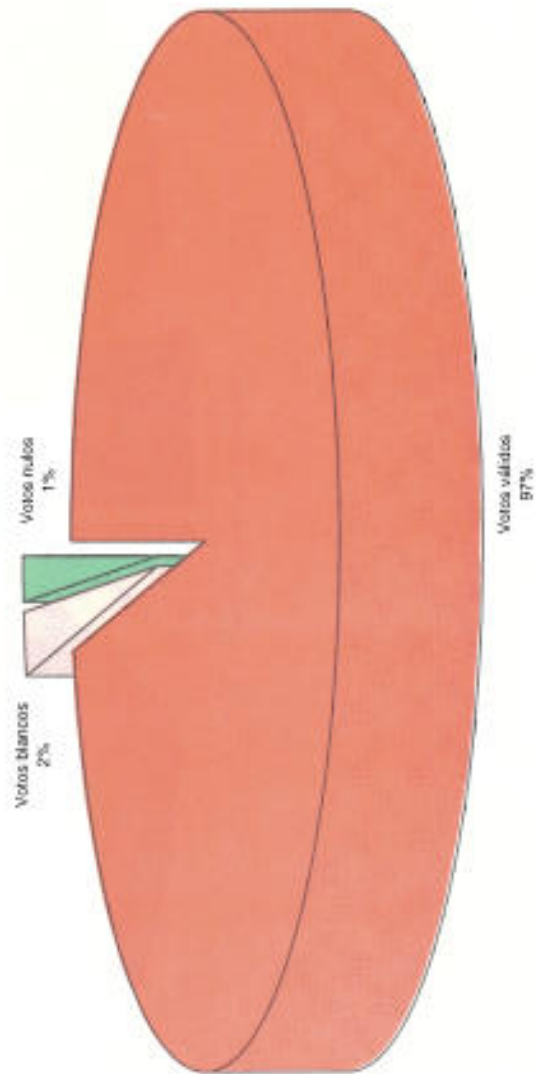


**ELECCIONES MUNICIPALES 1987
COMPUTO CIUDAD-CAPITAL
TRINIDAD**

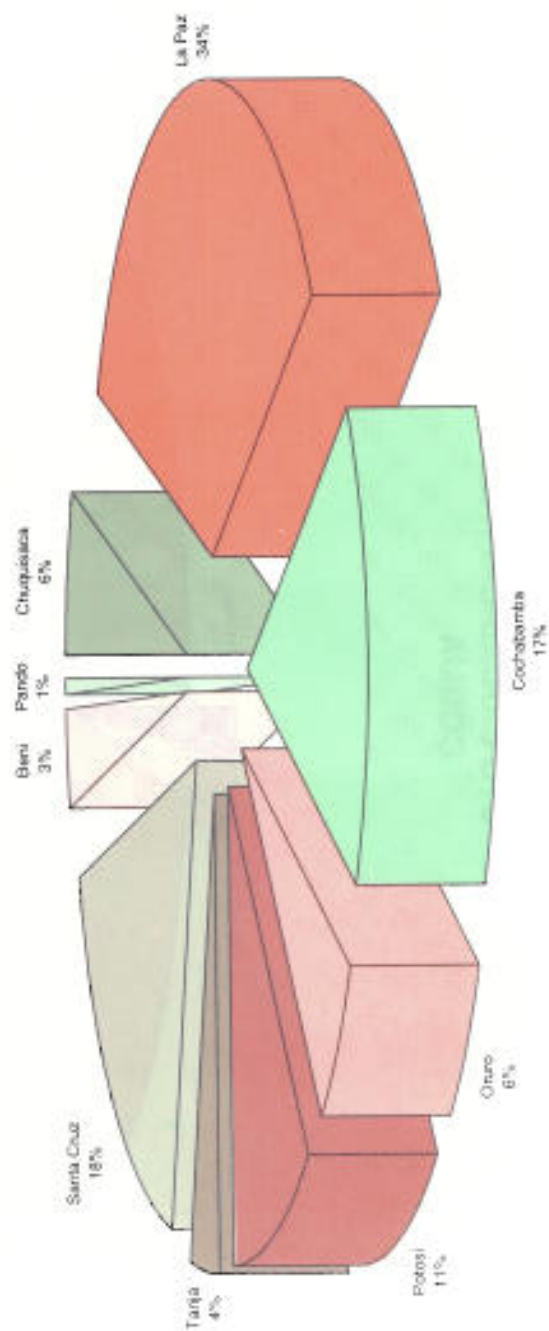


**CORTE
NACIONAL
ELECTORAL**

**ELECCIONES MUNICIPALES 1987
COMPUTO CIUDAD-CAPITAL
COBIJA**



**ELECCIONES GENERALES 1989
INSCRITOS A NIVEL NACIONAL**

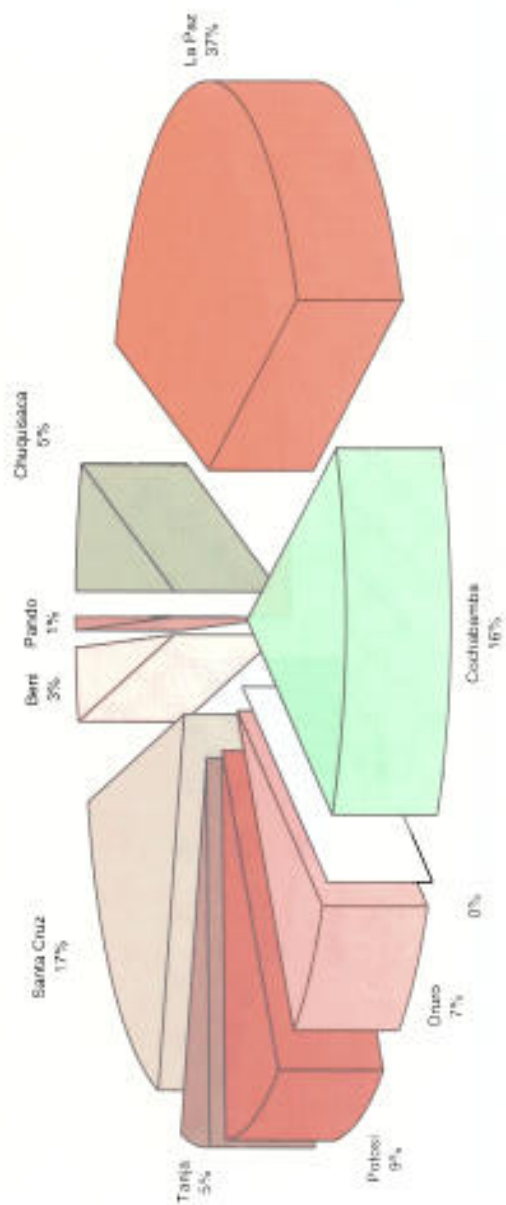


CORTE
NACIONAL
ELECTORAL

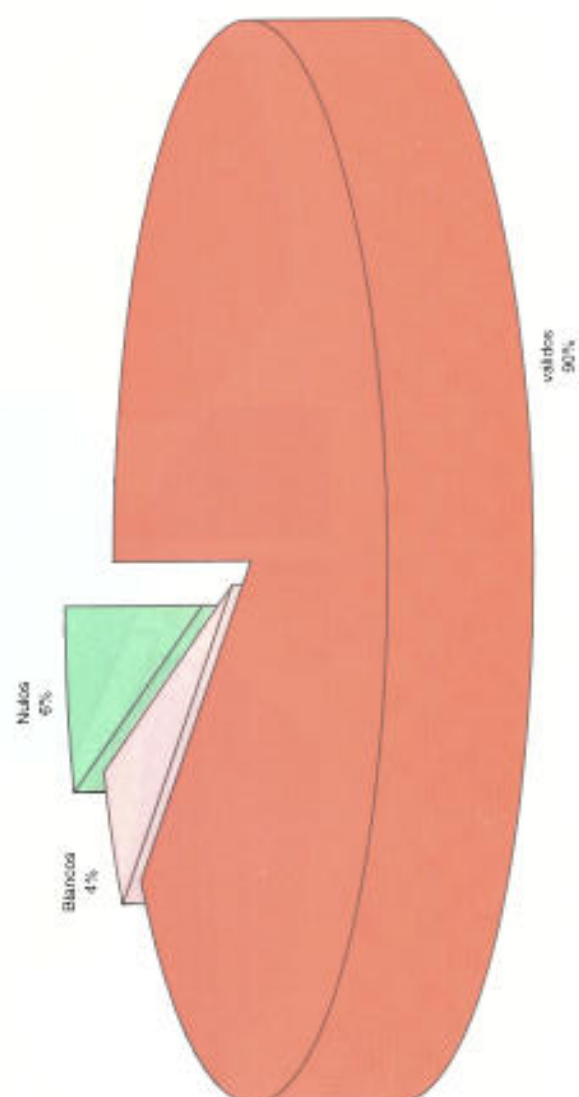
ELECCIONES GENERALES 1989



**ELECCIONES GENERALES 1989
VOTANTES POR DEPARTAMENTO**

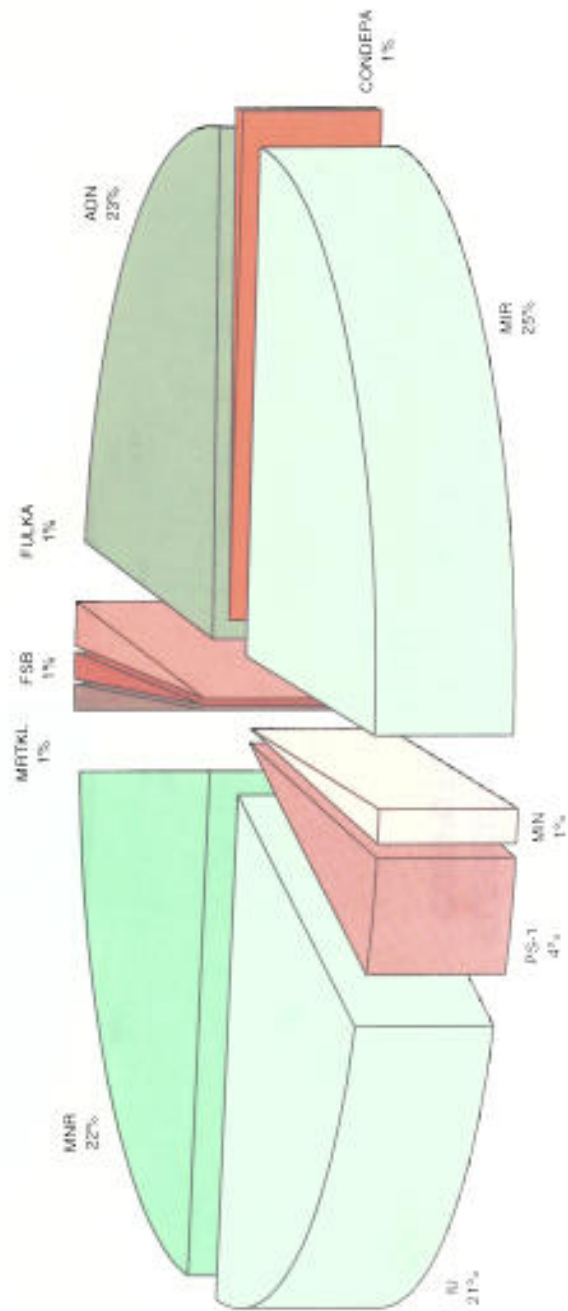


ELECCIONES GENERALES 1989 VOTACION A NIVEL NACIONAL

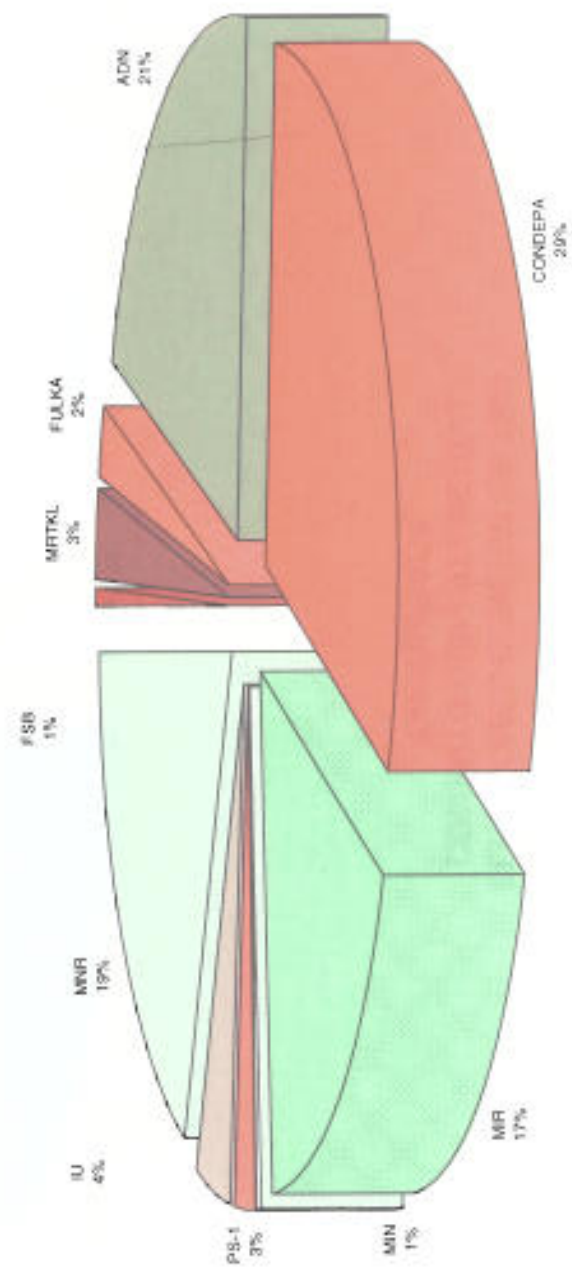


CORTE
NACIONAL
ELECTORAL

**ELECCIONES GENERALES 1989
COMPUTO DEPARTAMENTAL
CHUQUISACA**

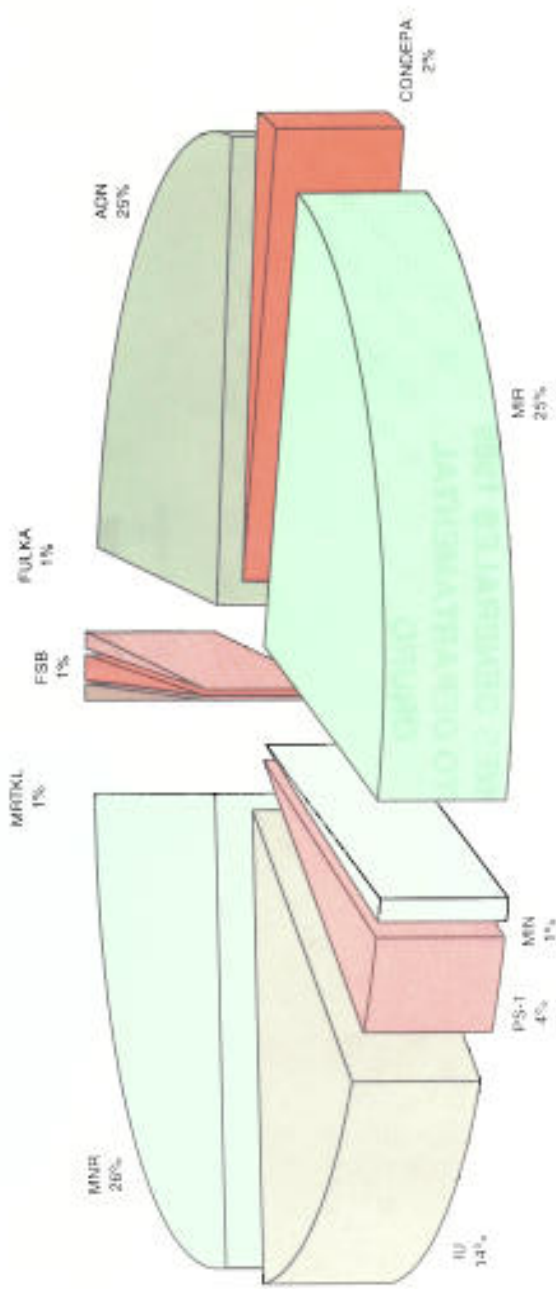


ELECCIONES GENERALES 1989 COMPUTO DEPARTAMENTAL LA PAZ

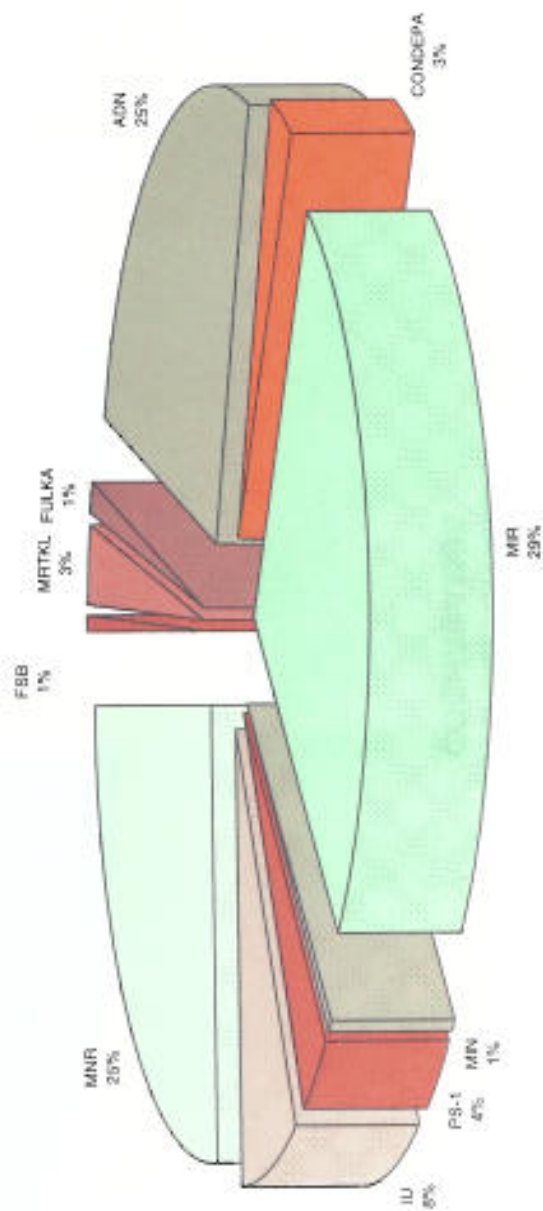


CORTE NACIONAL ELECTORAL

ELECCIONES GENERALES 1989
 COMPUTO DEPARTAMENTAL
 COCHABAMBA

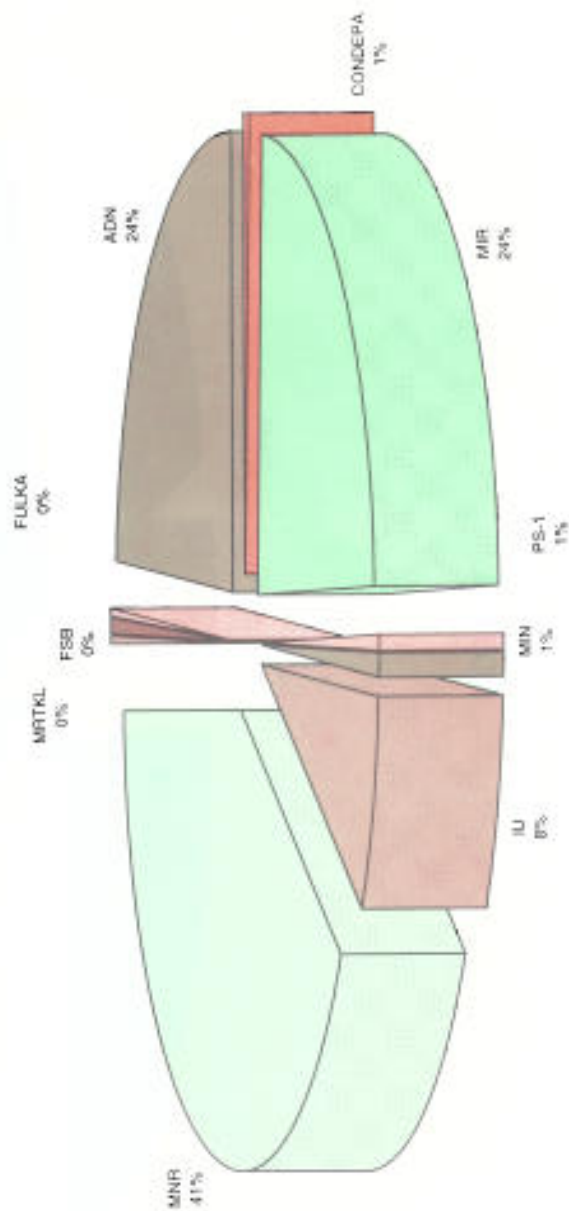


**ELECCIONES GENERALES 1989
COMPUTO DEPARTAMENTAL
ORURO**

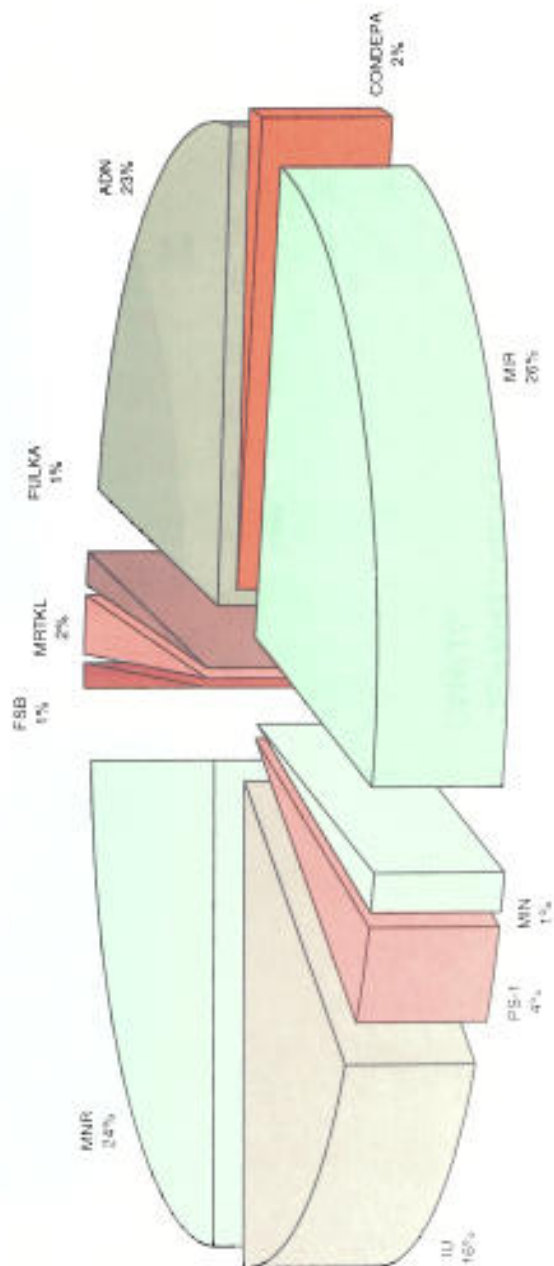


CORTE
NACIONAL
ELECTORAL

ELECCIONES GENERALES 1989
 COMPUTO DEPARTAMENTAL
 TARIJA

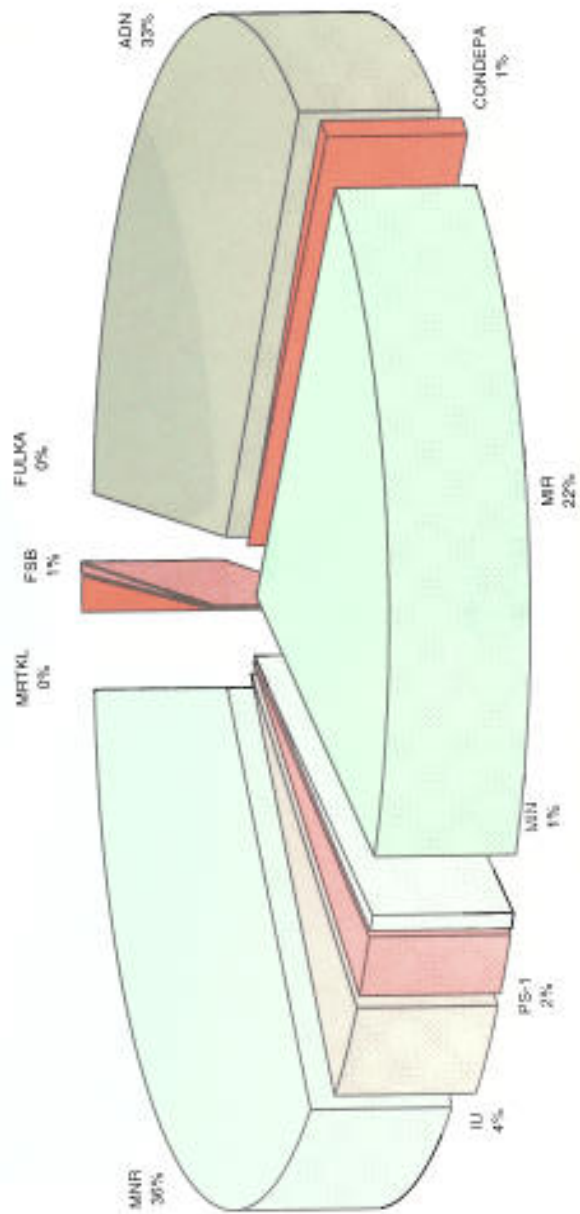


**ELECCIONES GENERALES 1989
COMPUTO DEPARTAMENTAL
POTOSI**

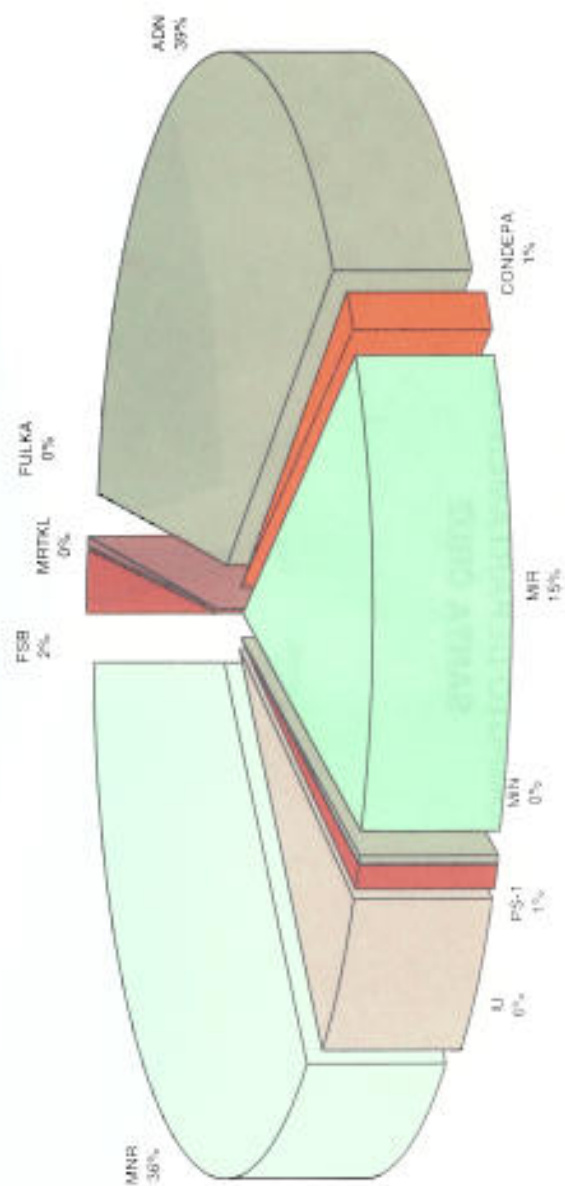


CORTE NACIONAL
ELECTORAL

ELECCIONES GENERALES 1989
 COMPUTO DEPARTAMENTAL
 SANTA CRUZ

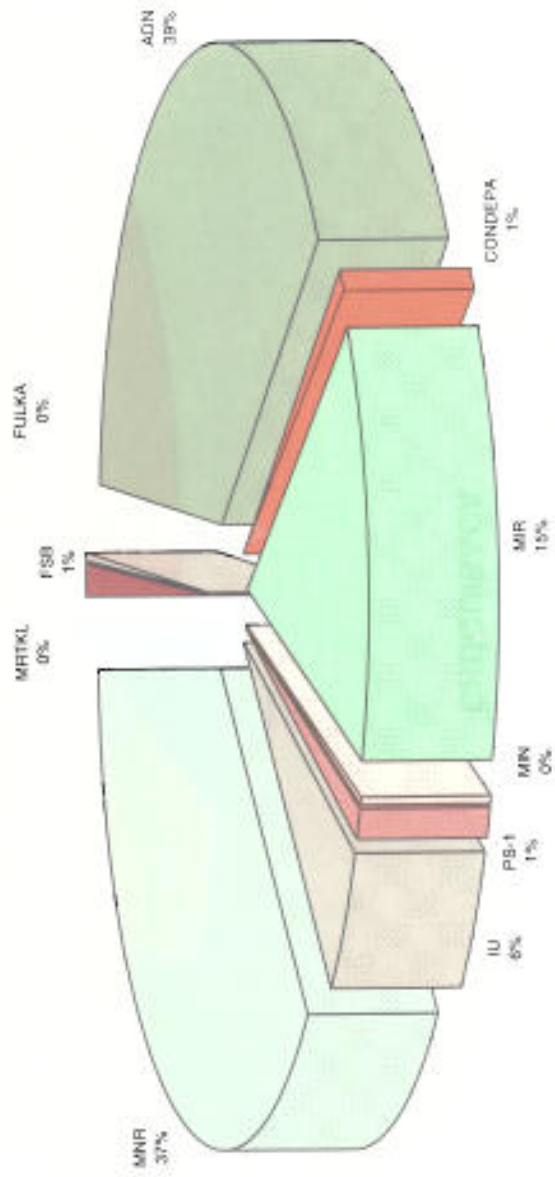


ELECCIONES GENERALES 1989 COMPUTO DEPARTAMENTAL BENI

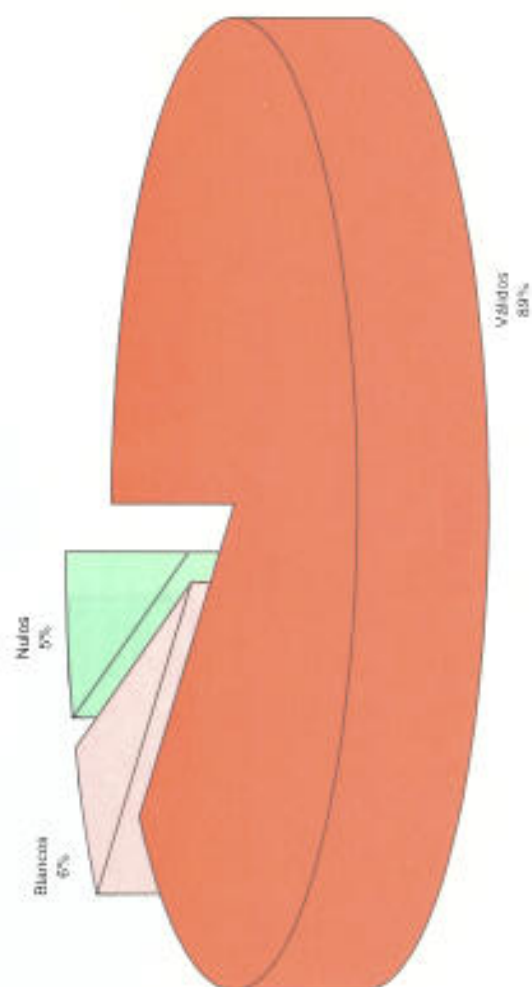


CORTE
NACIONAL
ELECTORAL

**ELECCIONES GENERALES 1989
COMPUTO DEPARTAMENTAL
PANDO**

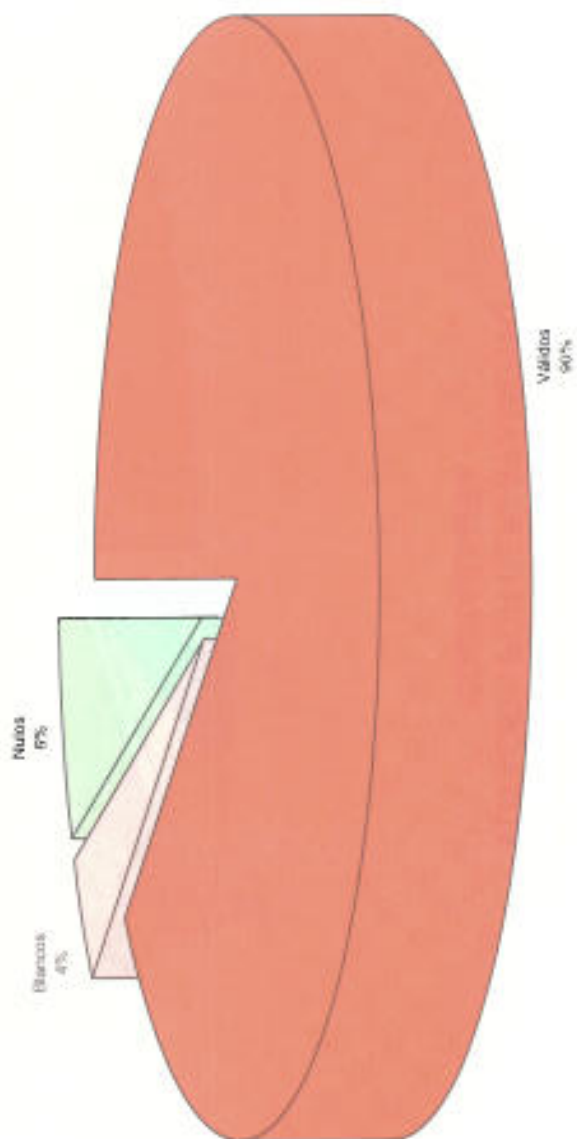


**ELECCIONES GENERALES 1989
VOTACION POR DEPARTAMENTO
CHUQUISACA**

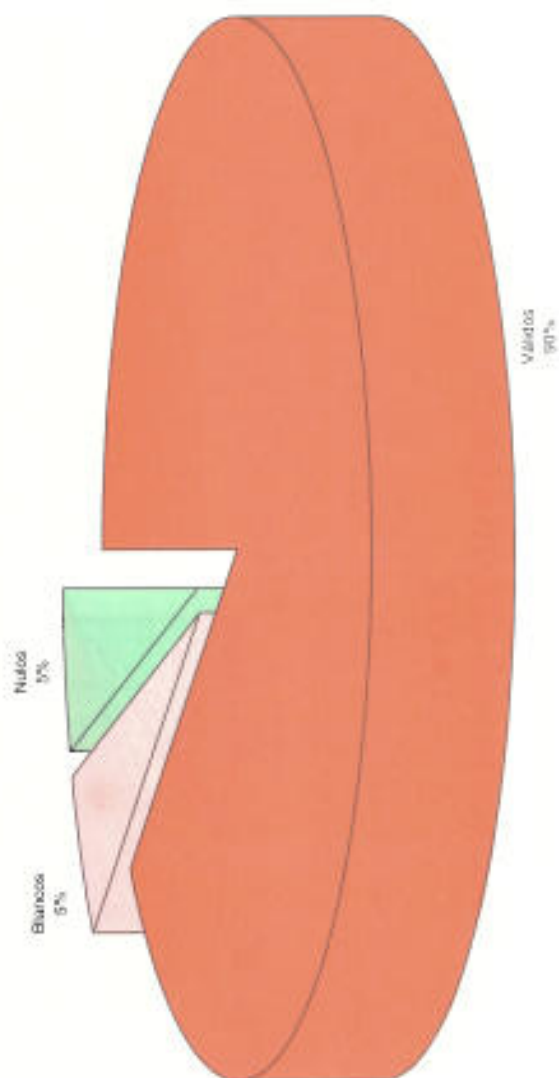


CORTE
NACIONAL
ELECTORAL

**ELECCIONES GENERALES 1989
VOTACION POR DEPARTAMENTO
LA PAZ**

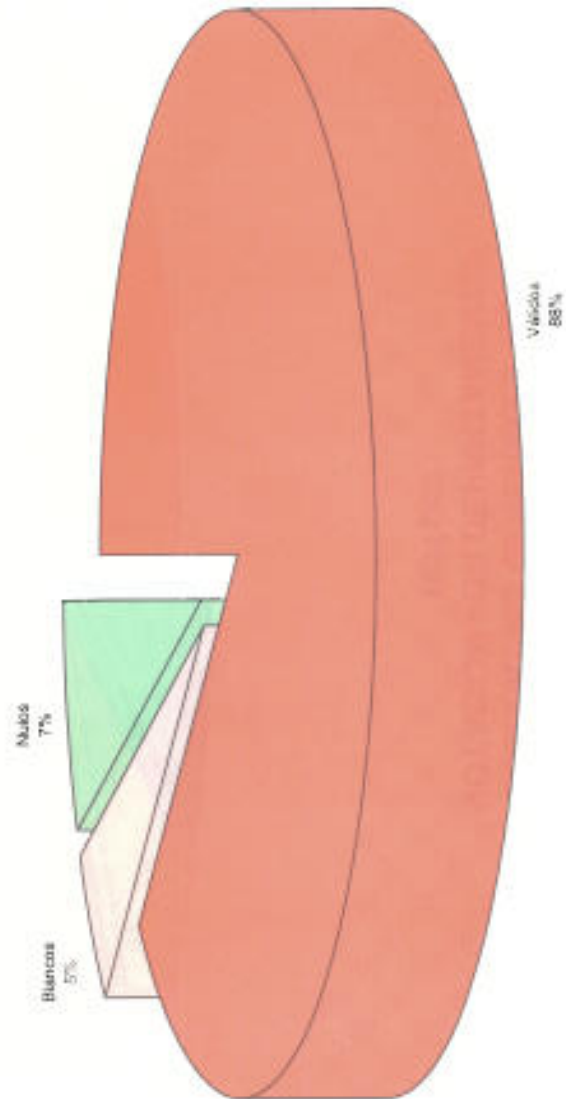


**ELECCIONES GENERALES 1989
VOTACION POR DEPARTAMENTO
COCHABAMBA**

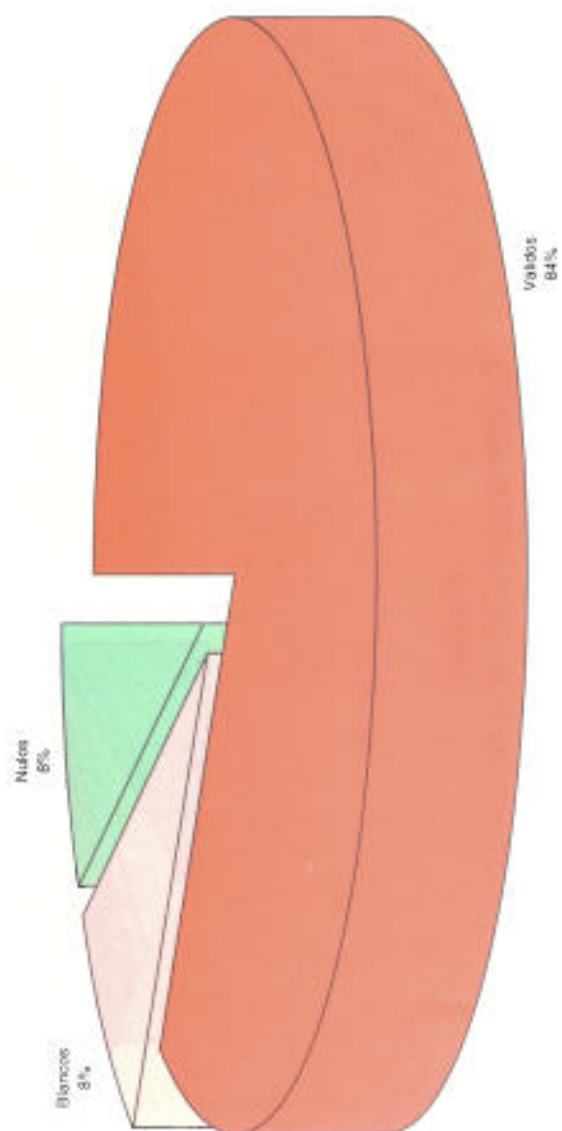


CORTE
NACIONAL
ELECTORAL

ELECCIONES GENERALES 1989
VOTACION POR DEPARTAMENTO
ORURO

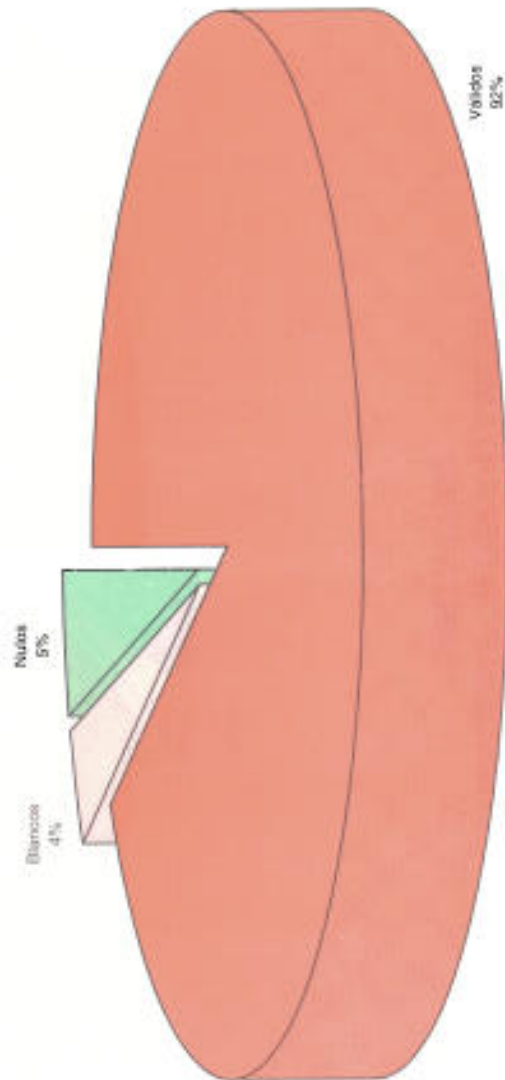


ELECCIONES GENERALES 1989 VOTACION POR DEPARTAMENTO POTOSI

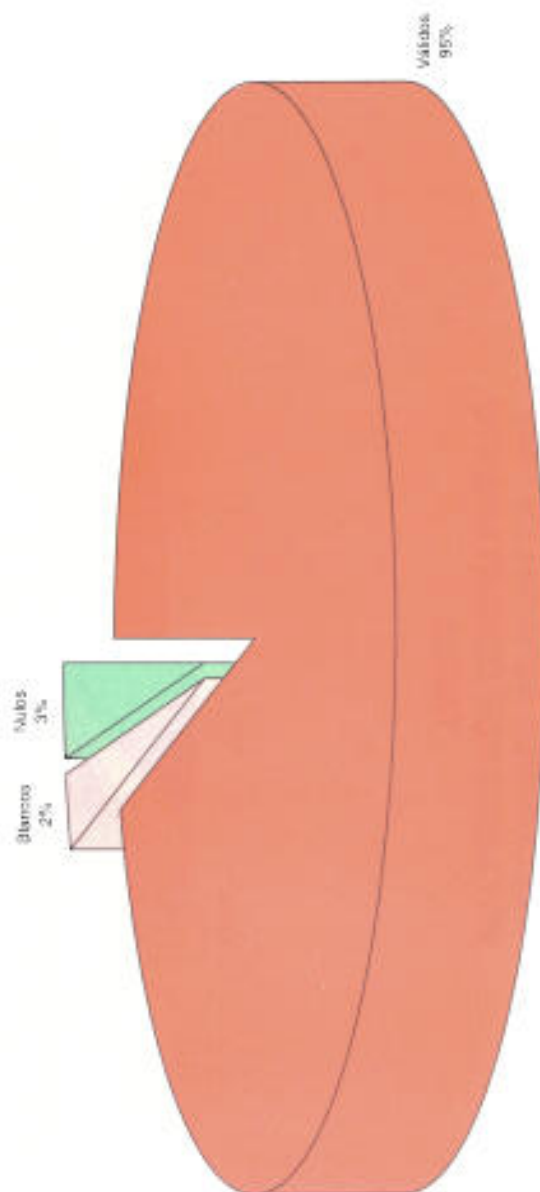


CORTE
NACIONAL
ELECTORAL

**ELECCIONES GENERALES 1989
VOTACION POR DEPARTAMENTO
TARIJA**

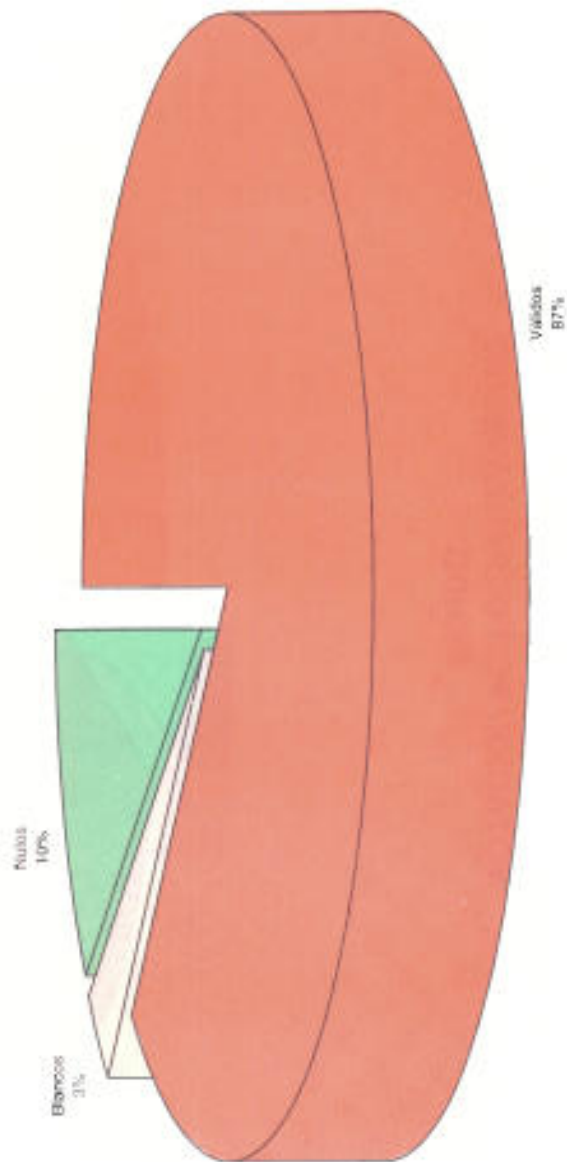


ELECCIONES GENERALES 1989 VOTACION POR DEPARTAMENTO SANTA CRUZ

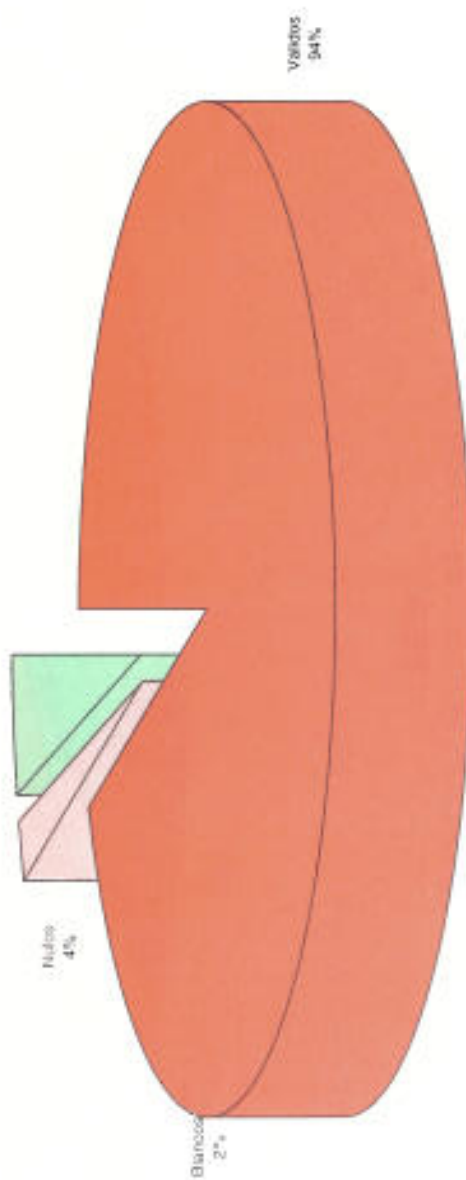


CORTE
NACIONAL
ELECTORAL

**ELECCIONES GENERALES 1989
VOTACION POR DEPARTAMENTO
BENI**

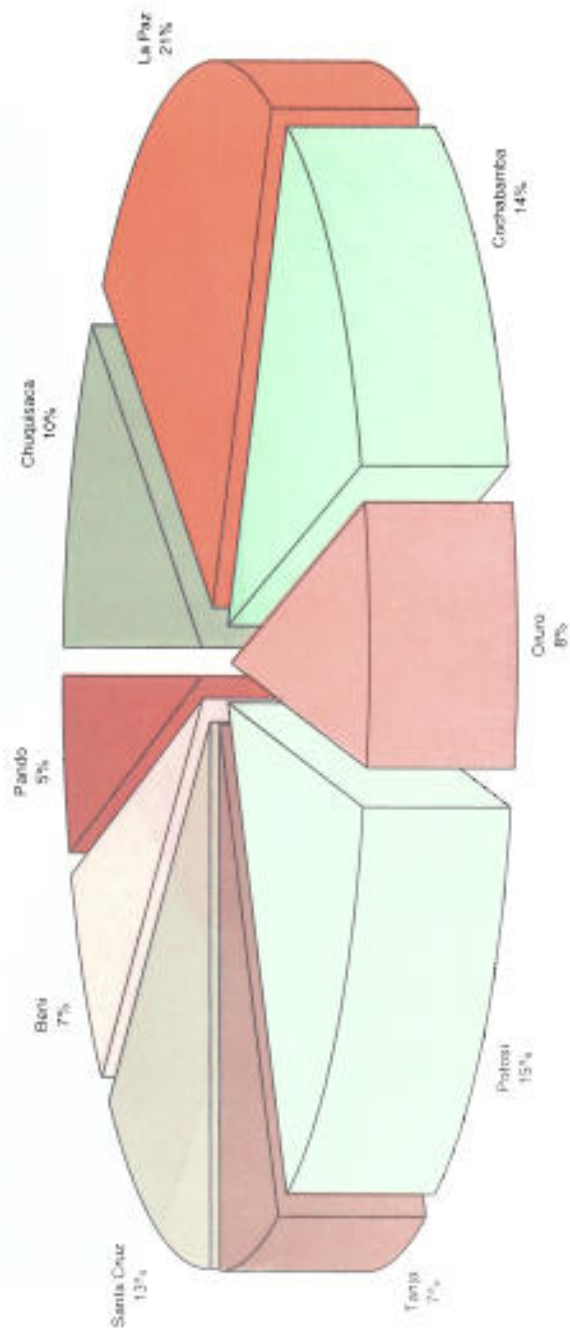


ELECCIONES GENERALES 1989
VOTACION POR DEPARTAMENTO
PANDO

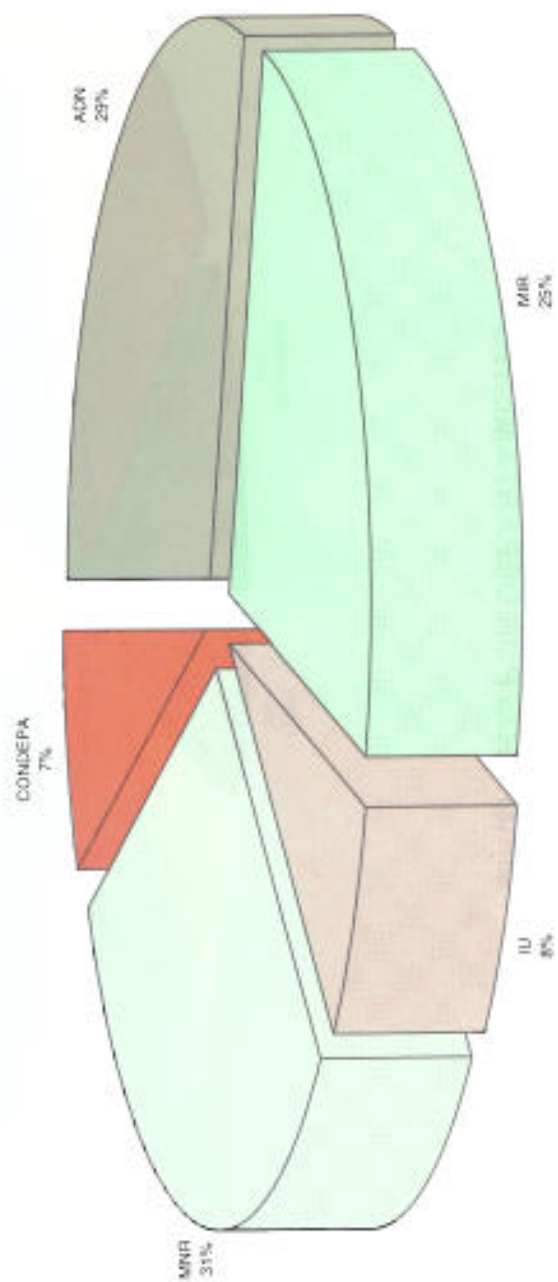


CORTE
NACIONAL
ELECTORAL

**ELECCIONES GENERALES 1989
DIPUTADOS POR DEPARTAMENTO**

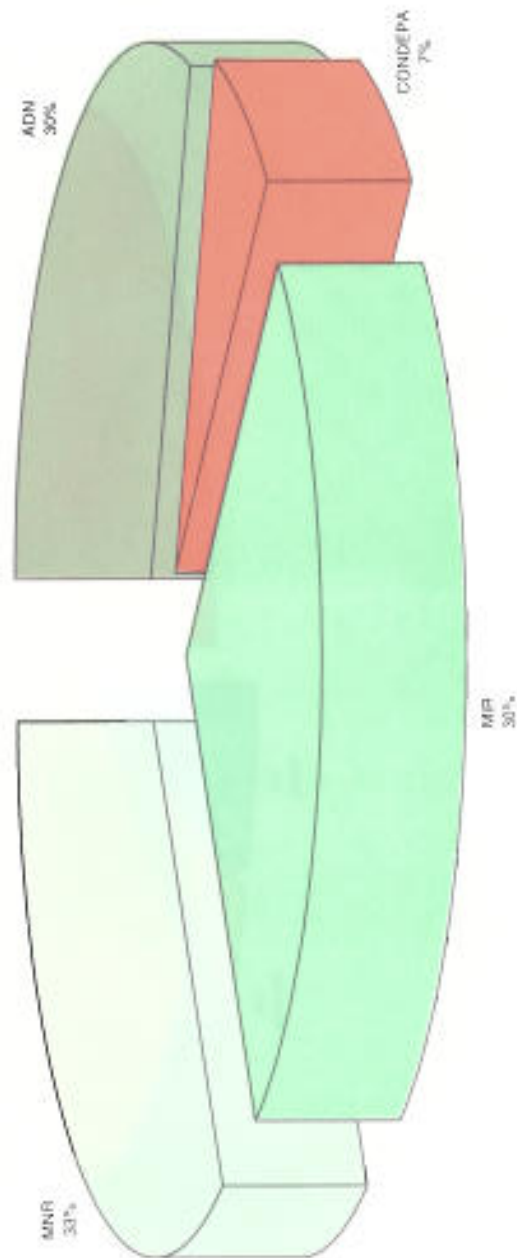


ELECCIONES GENERALES 1989 DIPUTADOS POR PARTIDO A NIVEL NACIONAL

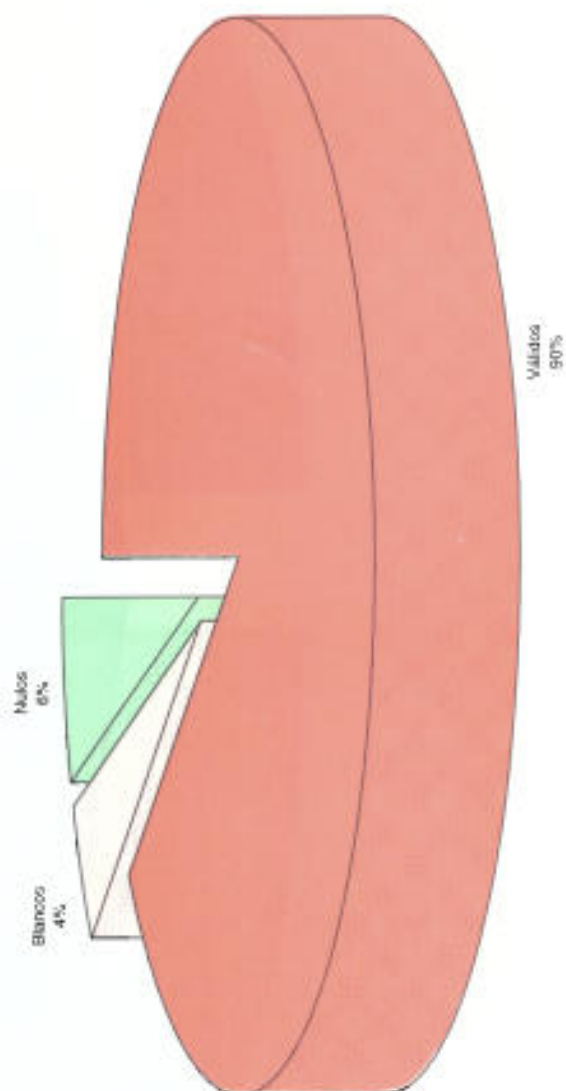


CORTE
NACIONAL
ELECTORAL

ELECCIONES GENERALES 1989 SENADORES POR PARTIDO A NIVEL NACIONAL



ELECCIONES GENERALES 1989 VOTACION A NIVEL NACIONAL

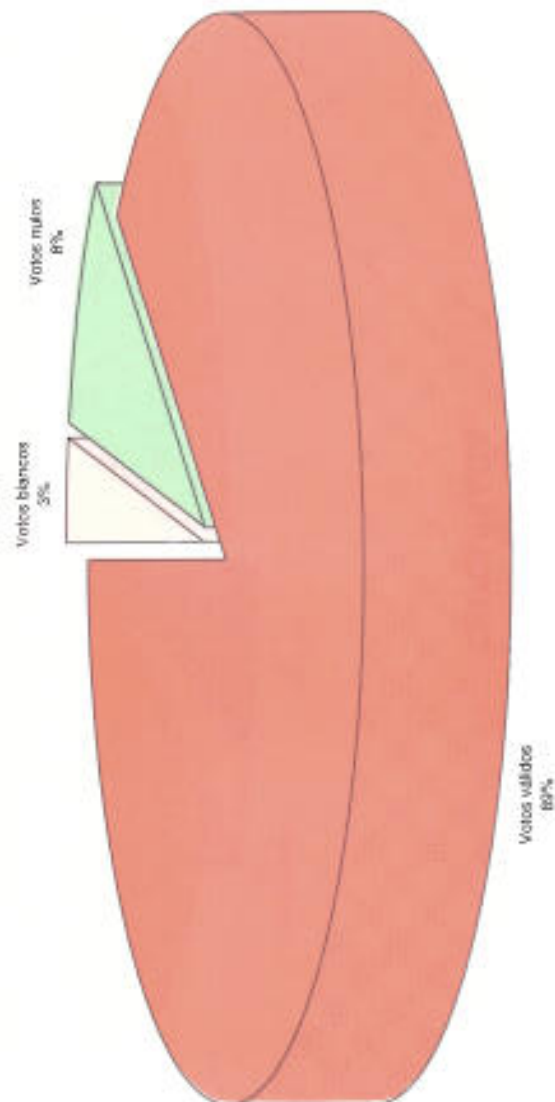


ELECCIONES MUNICIPALES 1989

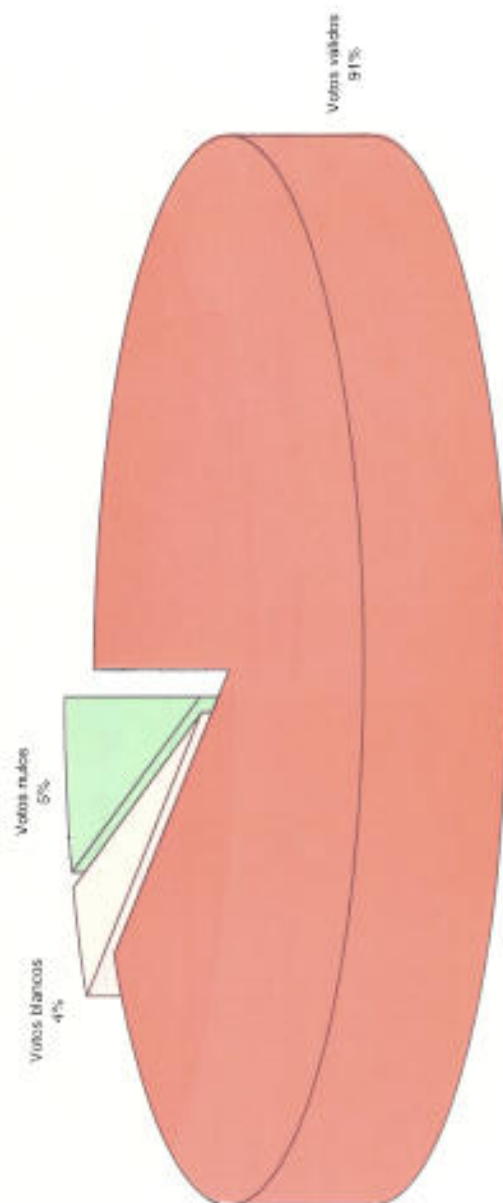




ELECCIONES MUNICIPALES 1989 VOTACION A NIVEL NACIONAL

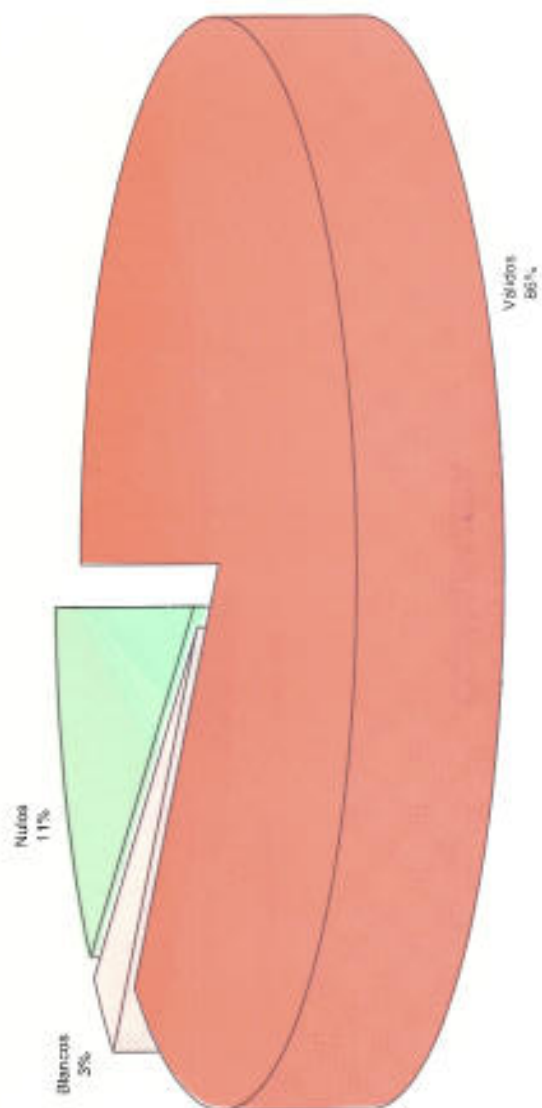


ELECCIONES MUNICIPALES 1989 VOTACION POR DEPARTAMENTO CHUQUISACA

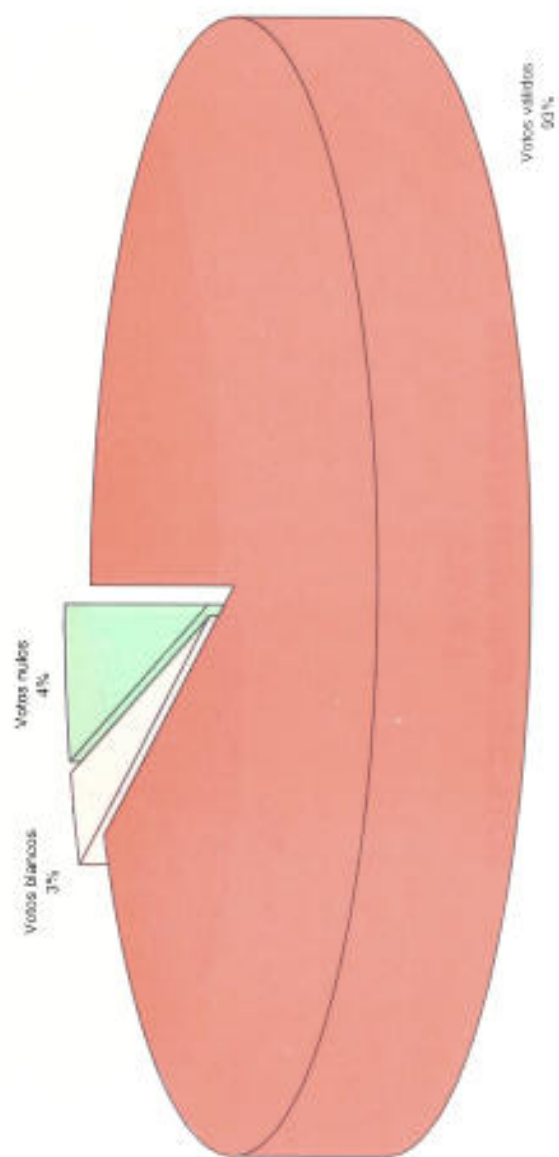


CORTE
NACIONAL
ELECTORAL

**ELECCIONES MUNICIPALES 1989
VOTACION POR DEPARTAMENTO
LA PAZ**

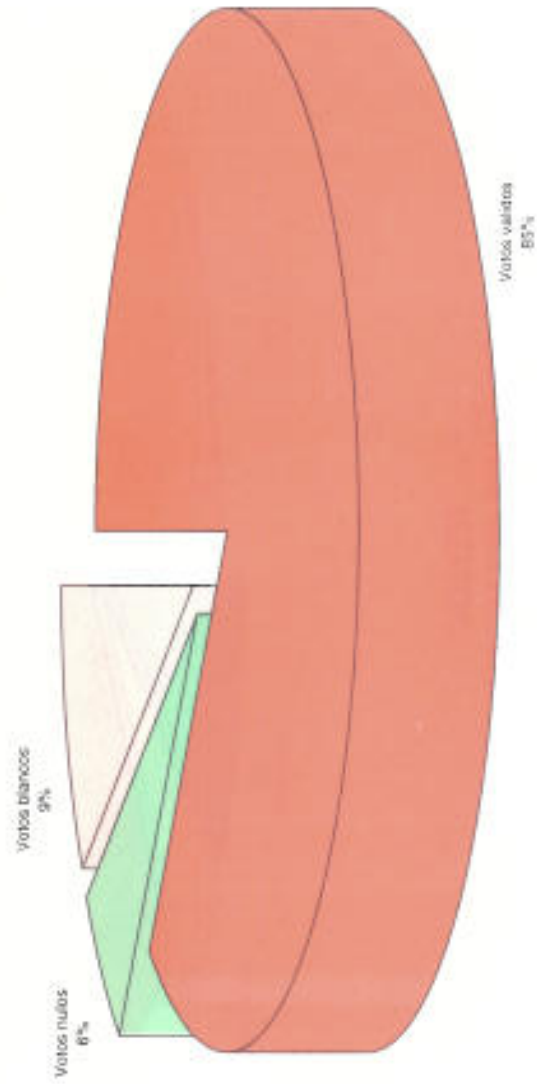


ELECCIONES MUNICIPALES 1989 VOTACION POR DEPARTAMENTO COCHABAMBA

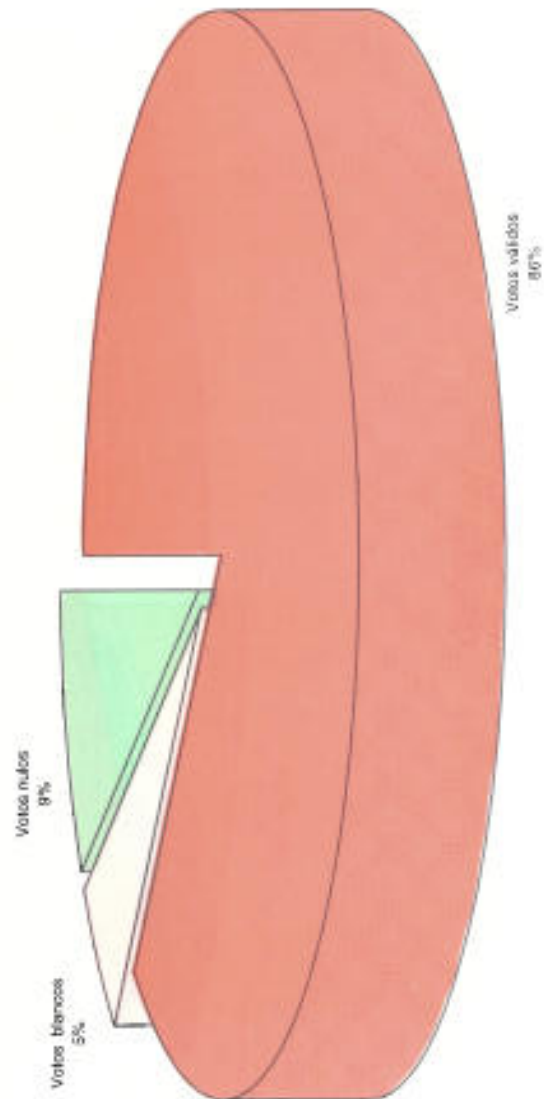


CORTE
NACIONAL
ELECTORAL

ELECCIONES MUNICIPALES 1989 VOTACION POR DEPARTAMENTO ORURO

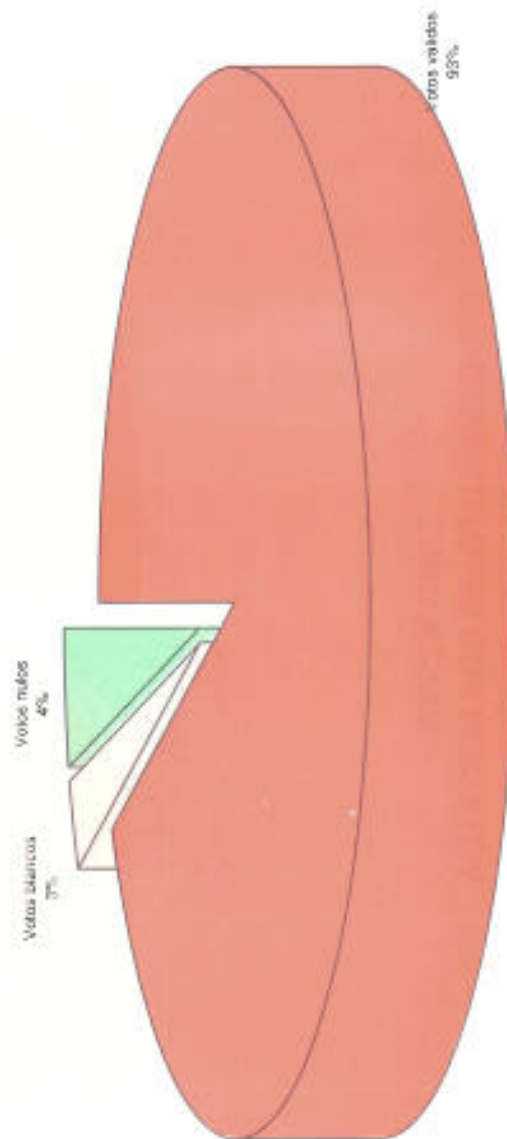


ELECCIONES MUNICIPALES 1989 VOTACION POR DEPARTAMENTO POTOSÍ

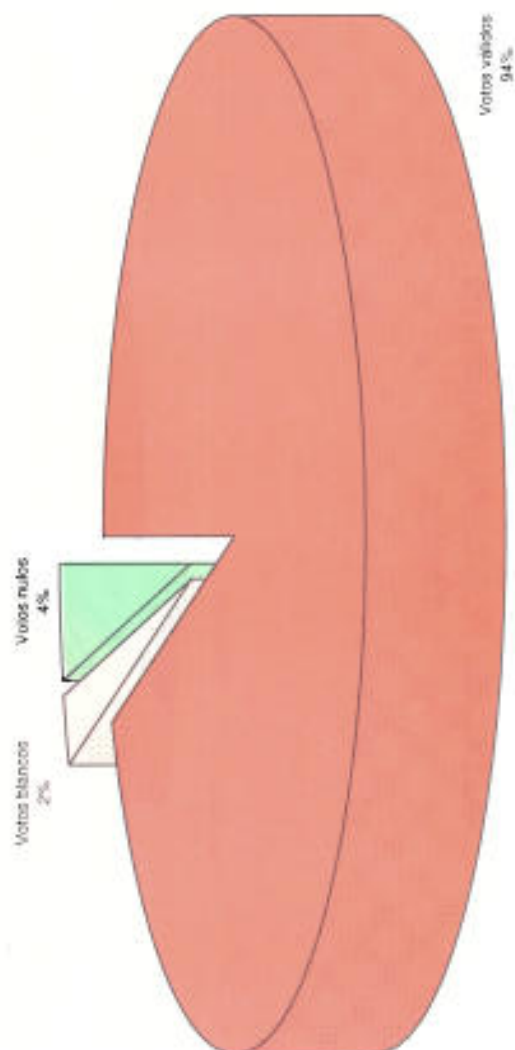


CORTE
NACIONAL
ELECTORAL

**ELECCIONES MUNICIPALES 1989
VOTACION POR DEPARTAMENTO
TARIJA**

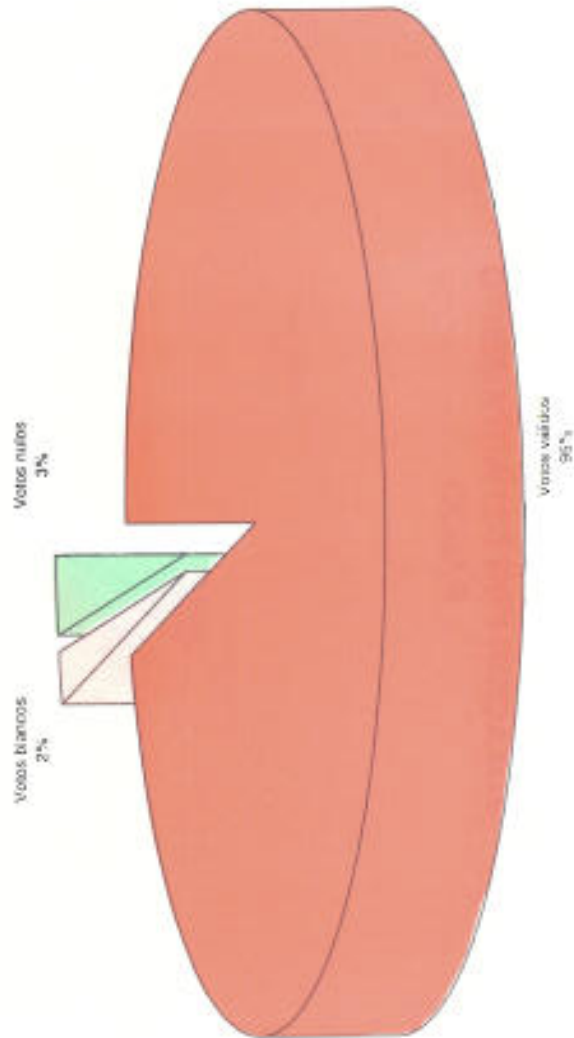


ELECCIONES MUNICIPALES 1989 VOTACION POR DEPARTAMENTO SANTA CRUZ

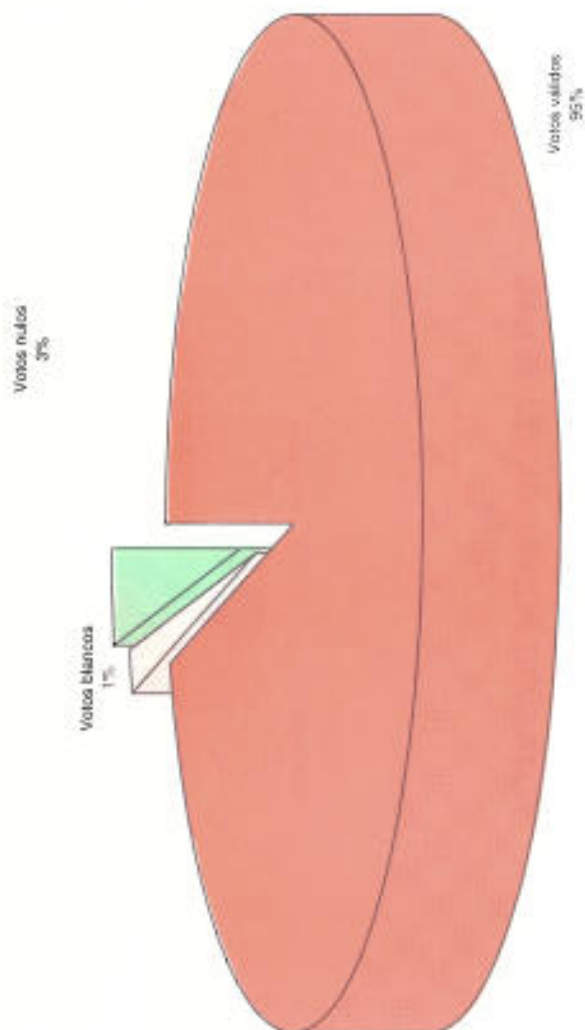


CORTE
NACIONAL
ELECTORAL

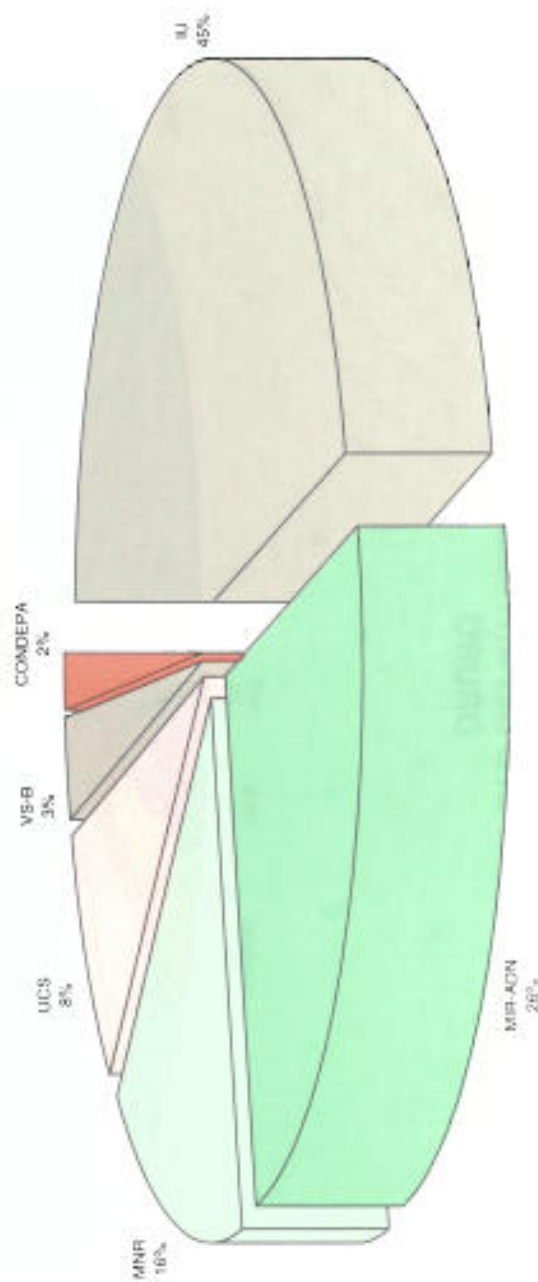
ELECCIONES MUNICIPALES 1989 VOTACION POR DEPARTAMENTO BENI



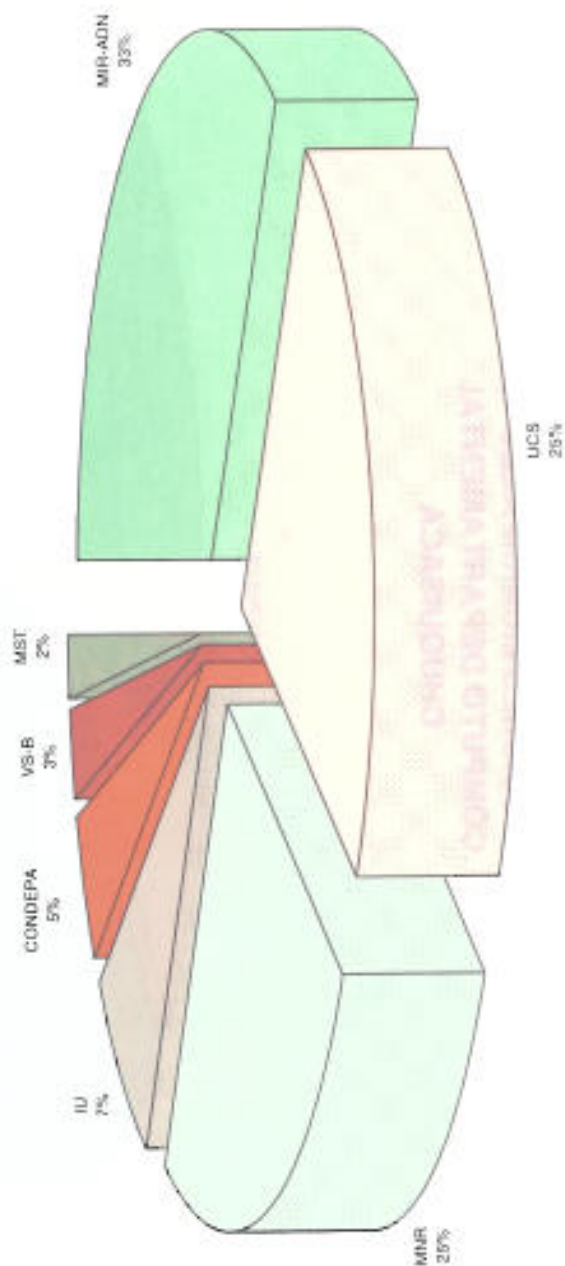
ELECCIONES MUNICIPALES 1989 VOTACION POR DEPARTAMENTO PANDO



**ELECCIONES MUNICIPALES 1989
COMPUTO DEPARTAMENTAL
CHUQUISACA**

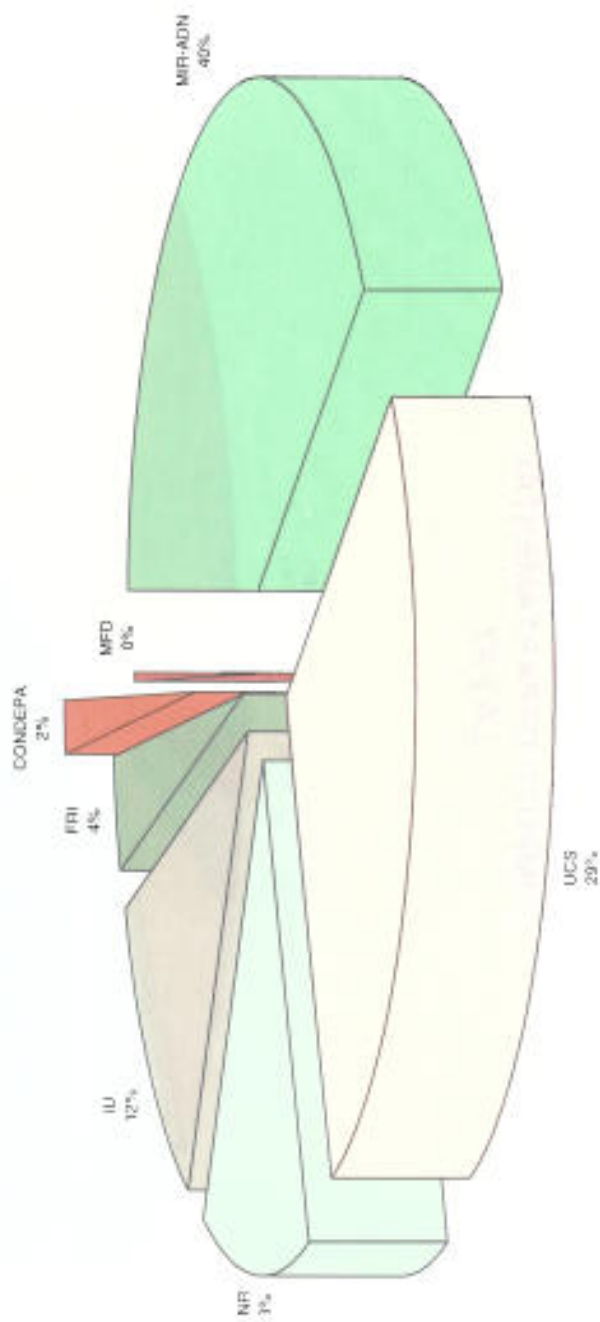


ELECCIONES MUNICIPALES 1989
COMPUTO DEPARTAMENTAL
ORURO

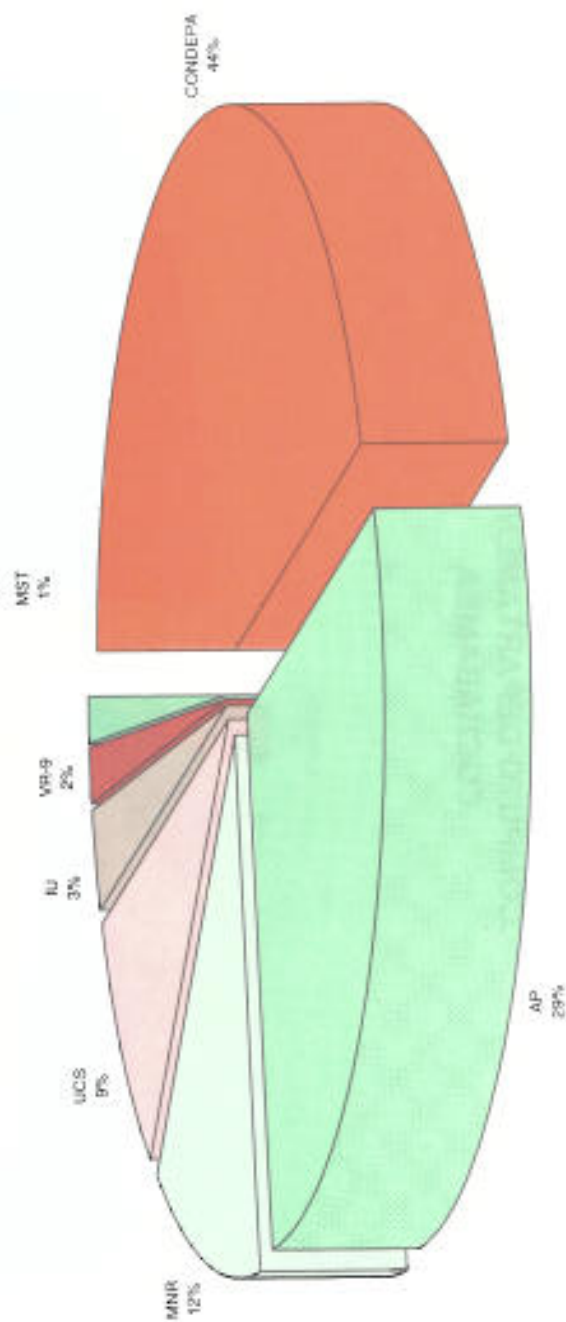


CORTE
NACIONAL
ELECTORAL

**ELECCIONES MUNICIPALES 1989
COMPUTO DEPARTAMENTAL
COCHABAMBA**

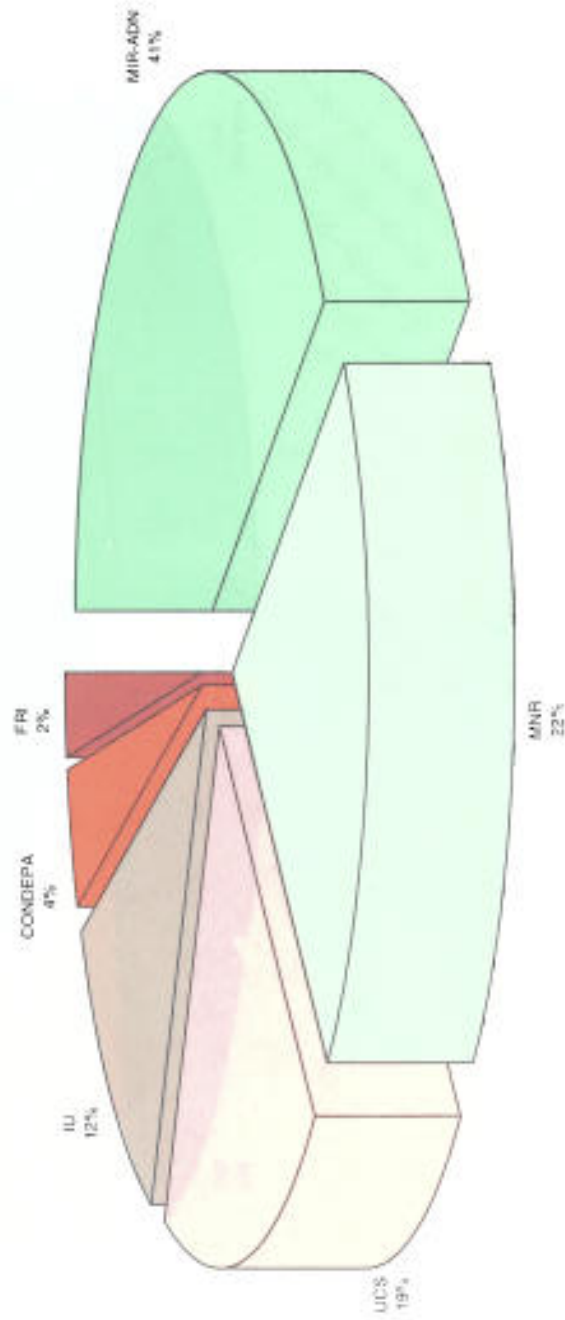


**ELECCIONES MUNICIPALES 1989
COMPUTO DEPARTAMENTAL
LA PAZ**

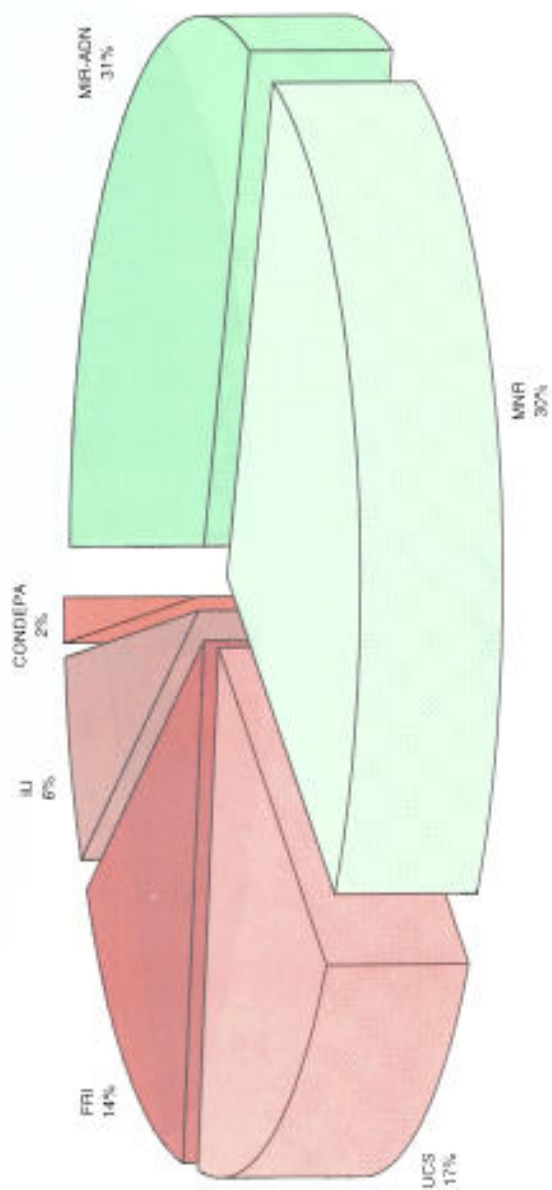


CORTE
NACIONAL
ELECTORAL

**ELECCIONES MUNICIPALES 1989
COMPUTO DEPARTAMENTAL
POTOSÍ**

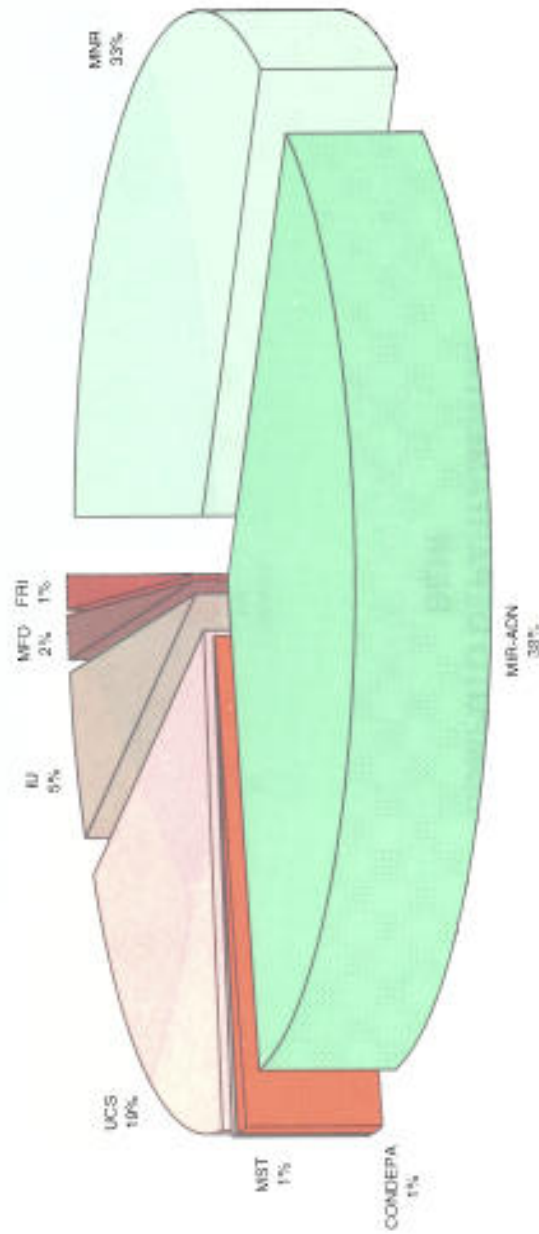


ELECCIONES MUNICIPALES 1989 COMPUTO DEPARTAMENTAL TARIJA

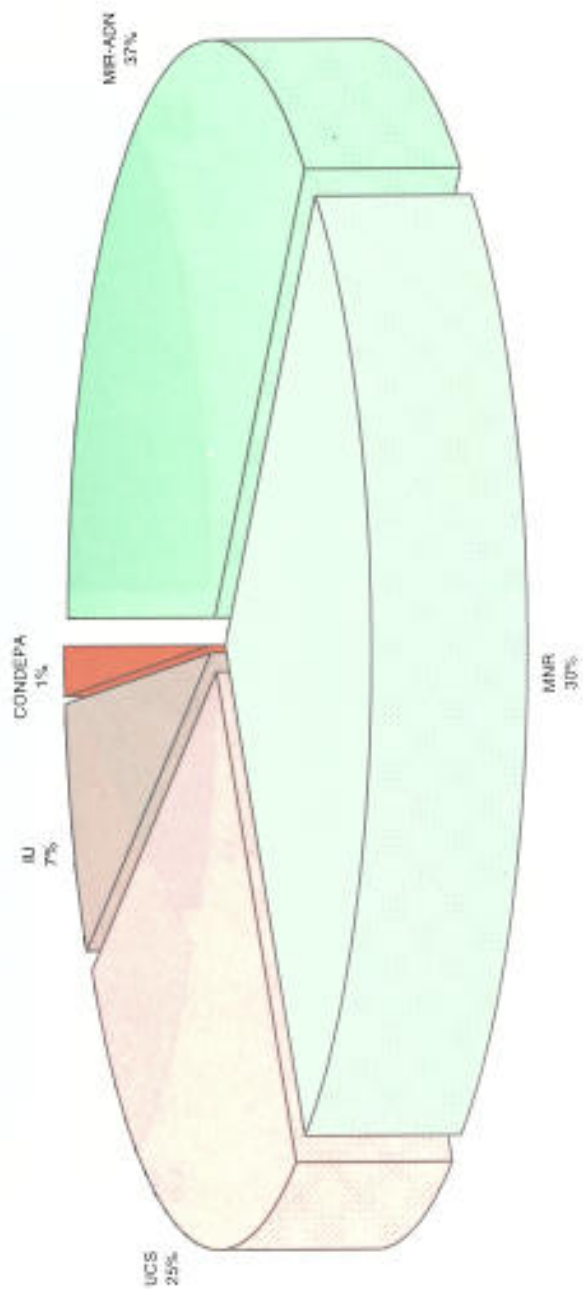


CORTE
NACIONAL
ELECTORAL

**ELECCIONES MUNICIPALES 1989
COMPUTO DEPARTAMENTAL
SANTA CRUZ**

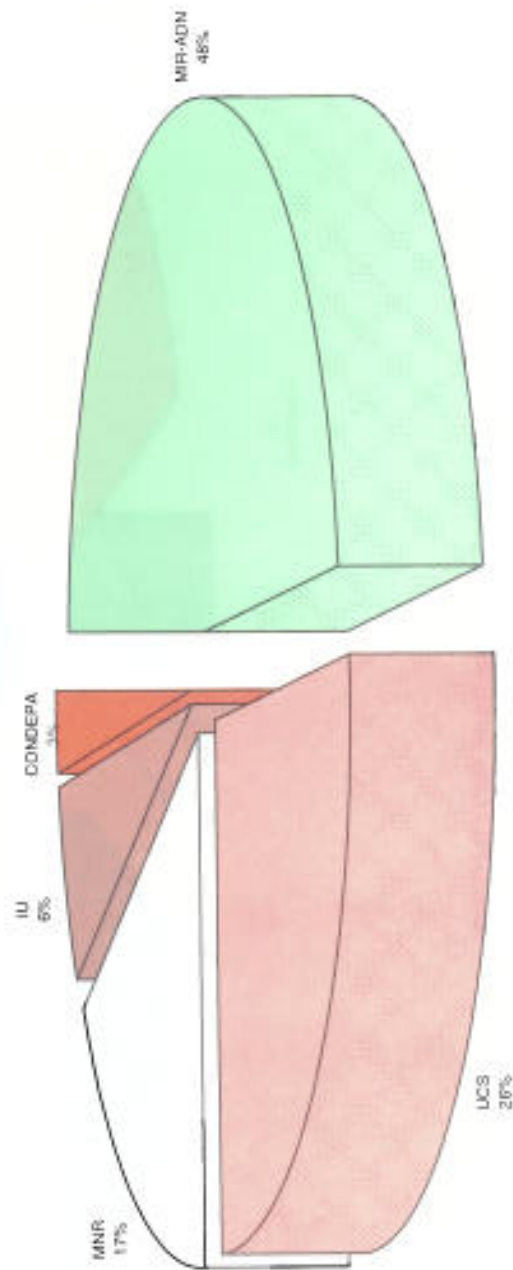


**ELECCIONES MUNICIPALES 1989
COMPUTO DEPARTAMENTAL
BENI**

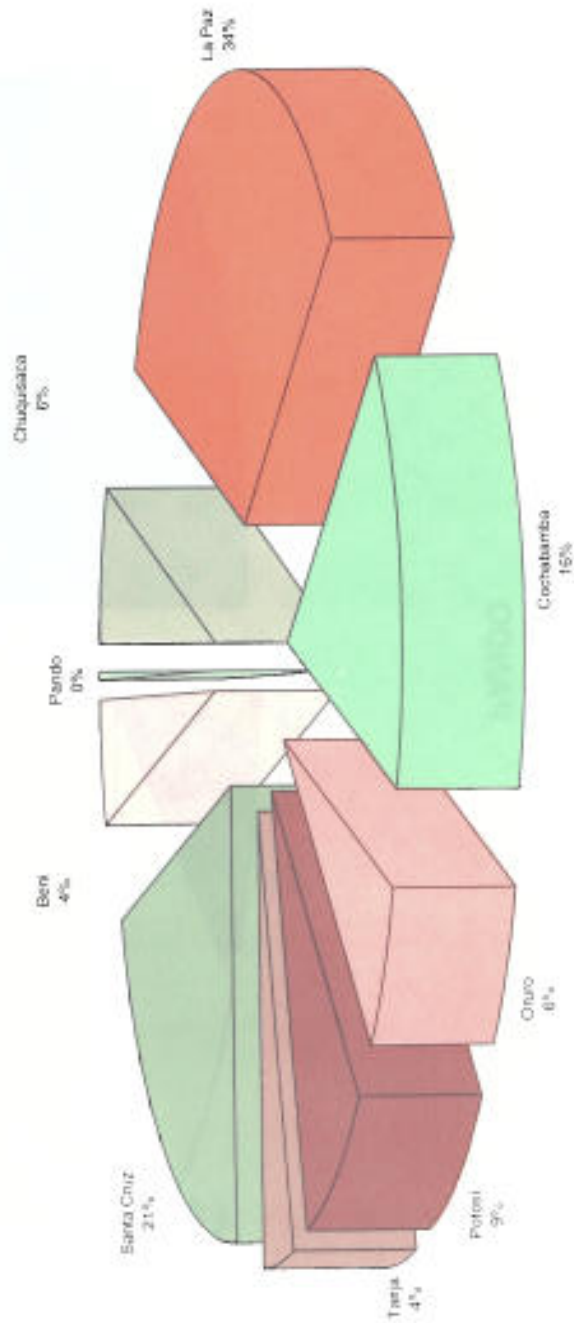


CORTE
NACIONAL
ELECTORAL

ELECCIONES MUNICIPALES 1989
COMPUTO DEPARTAMENTAL
PANDO



**ELECCIONES MUNICIPALES 1991
INSCRITOS A NIVEL NACIONAL**



CORTE
NACIONAL
ELECTORAL

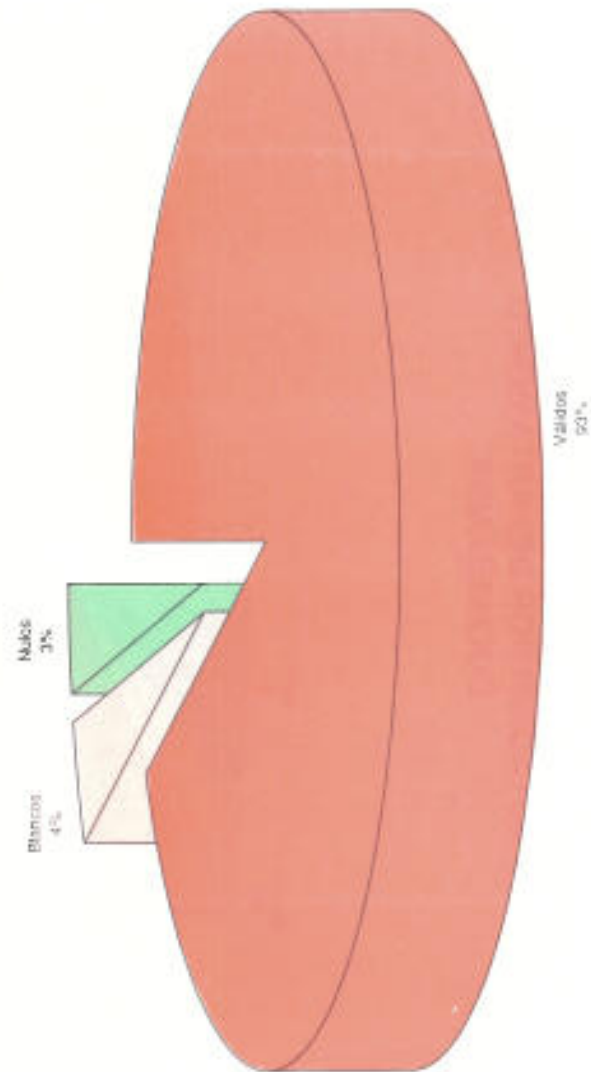
ELECCIONES MUNICIPALES 1997



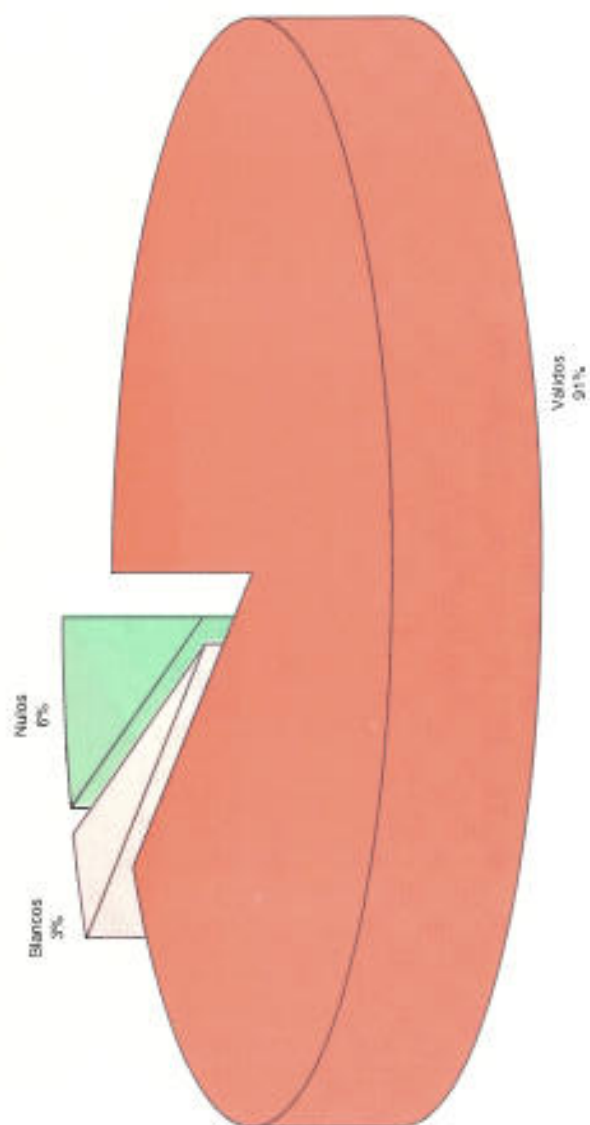


CORTE
NACIONAL
ELECTORAL

ELECCIONES MUNICIPALES 1991 VOTACION POR DEPARTAMENTO CHUQUISACA

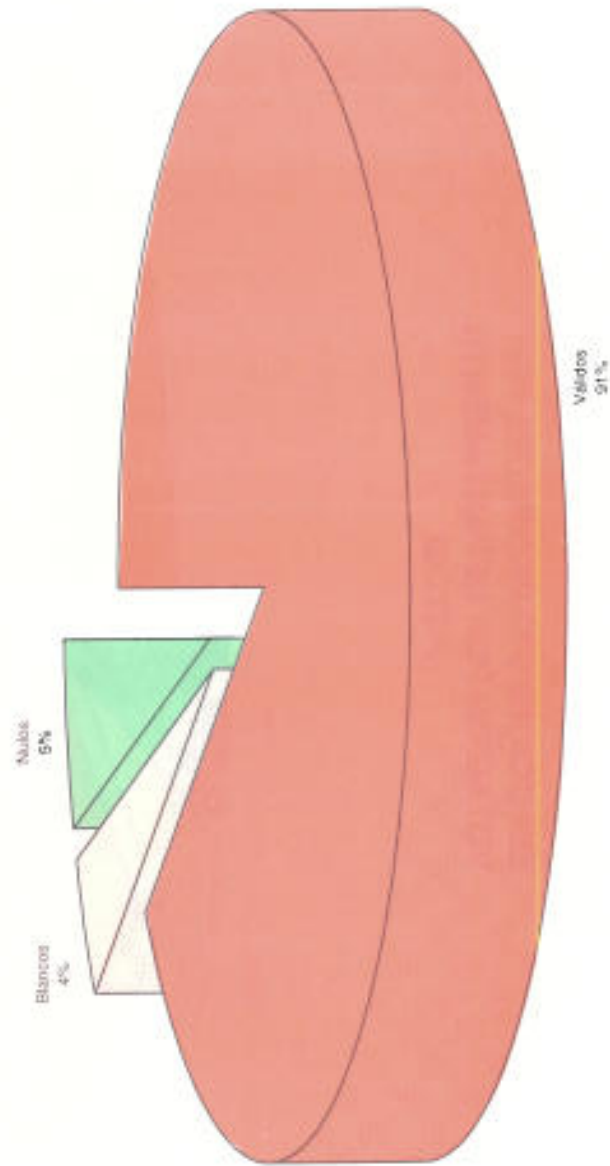


**ELECCIONES MUNICIPALES 1991
VOTACION POR DEPARTAMENTO
COCHABAMBA**

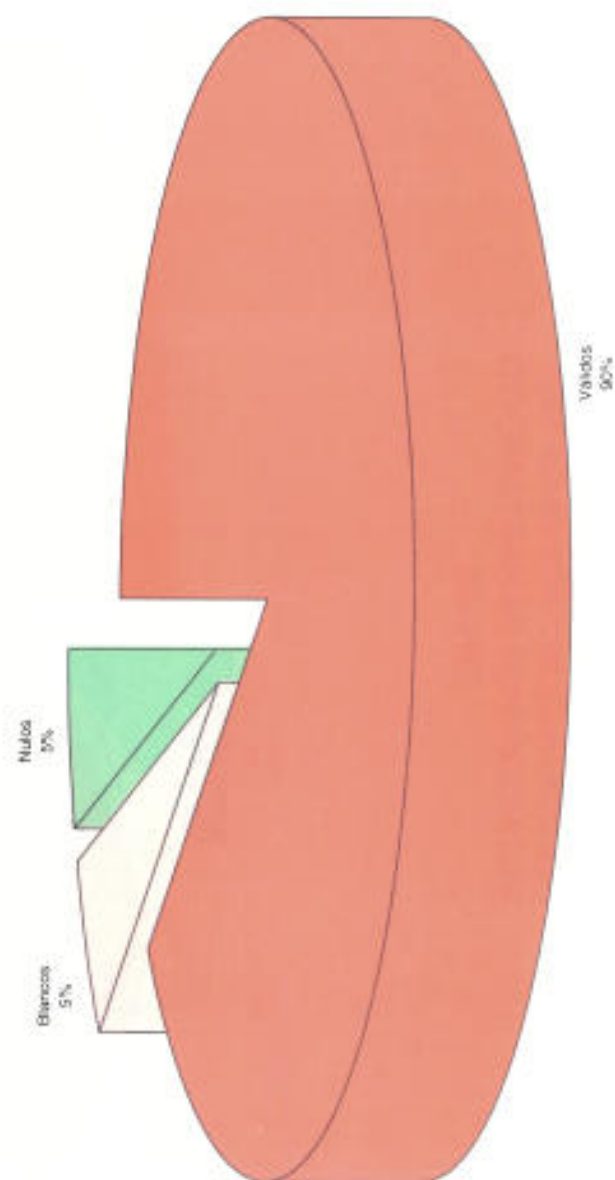


CORTE
NACIONAL
ELECTORAL

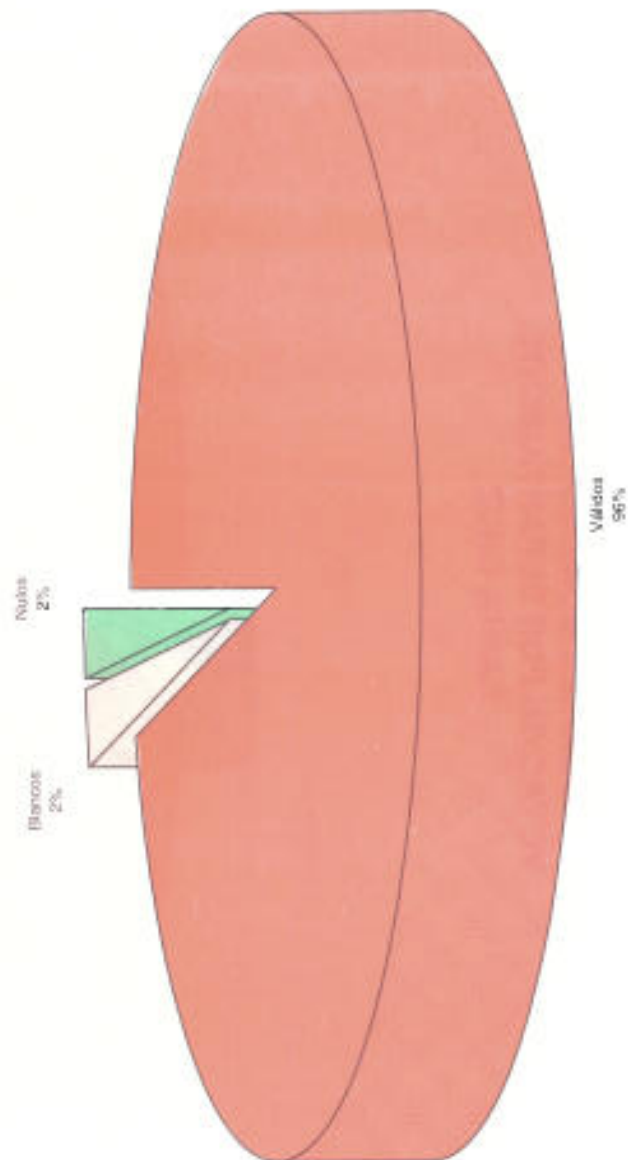
**ELECCIONES MUNICIPALES 1991
VOTACION POR DEPARTAMENTO
ORURO**



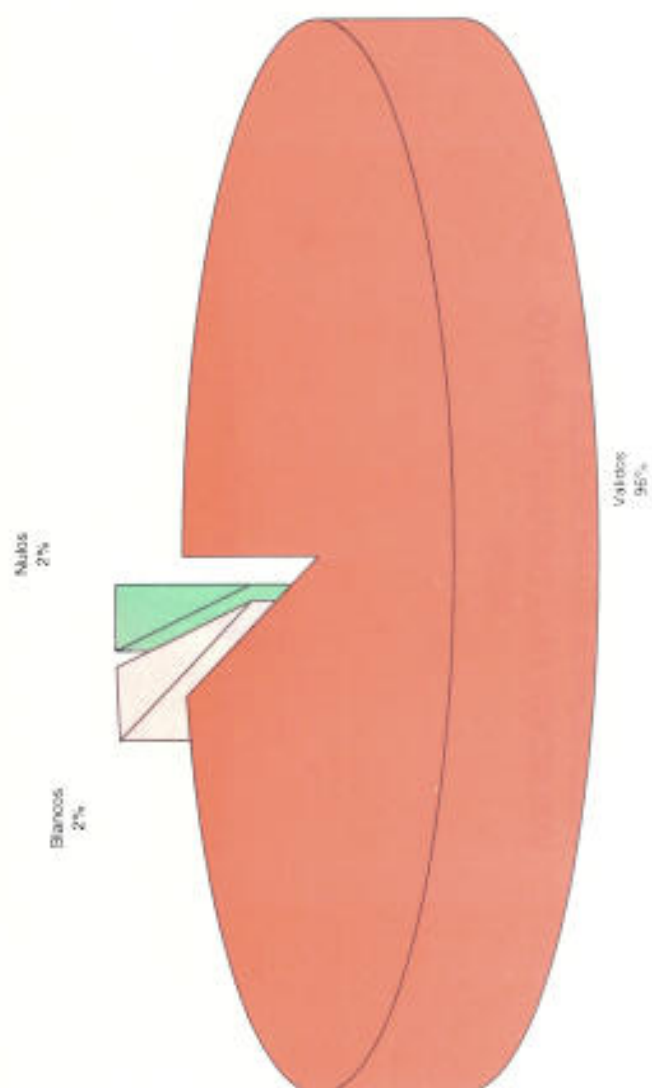
ELECCIONES MUNICIPALES 1991 VOTACION POR DEPARTAMENTO POTOSI



**ELECCIONES MUNICIPALES 1991
VOTACION POR DEPARTAMENTO
BENI**

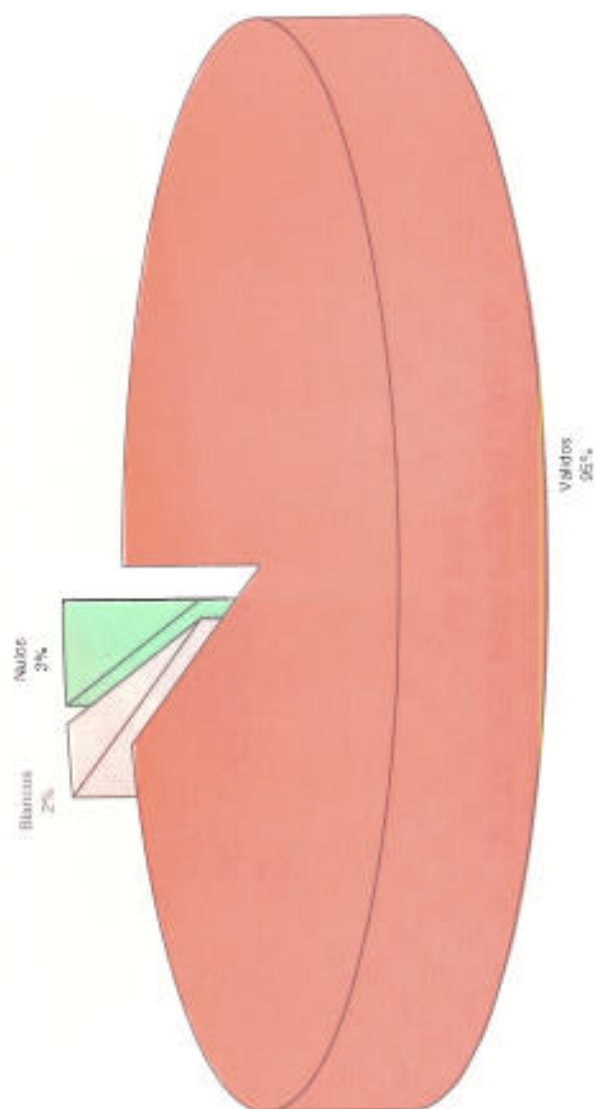


**ELECCIONES MUNICIPALES 1991
VOTACION POR DEPARTAMENTO
SANTA CRUZ**

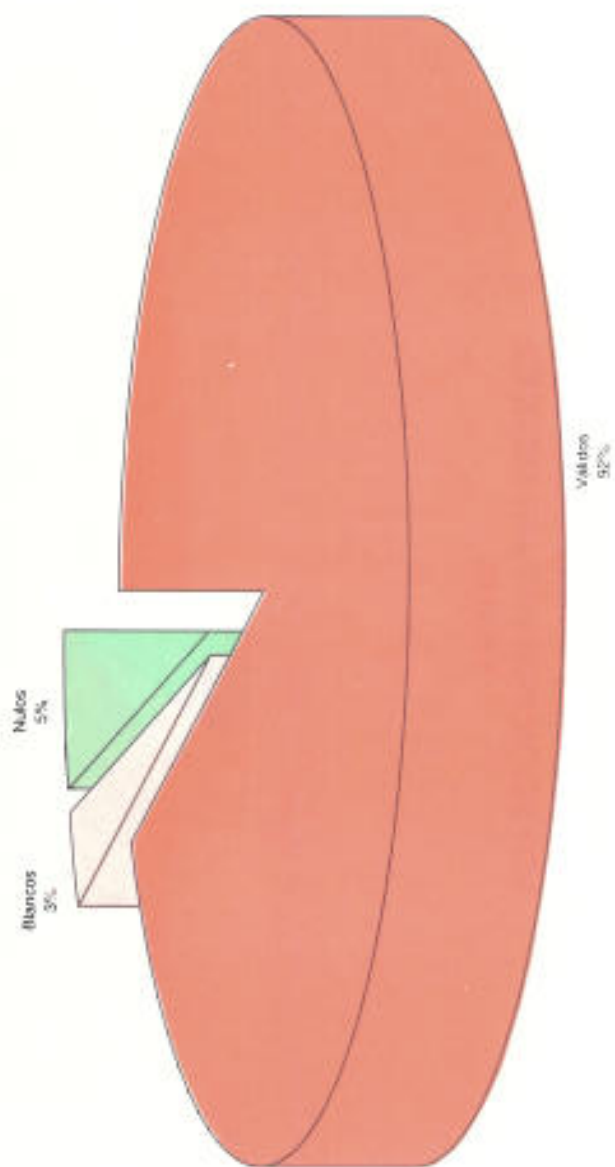


CORTE
NACIONAL
ELECTORAL

ELECCIONES MUNICIPALES 1991 VOTACION POR DEPARTAMENTO TARIJA

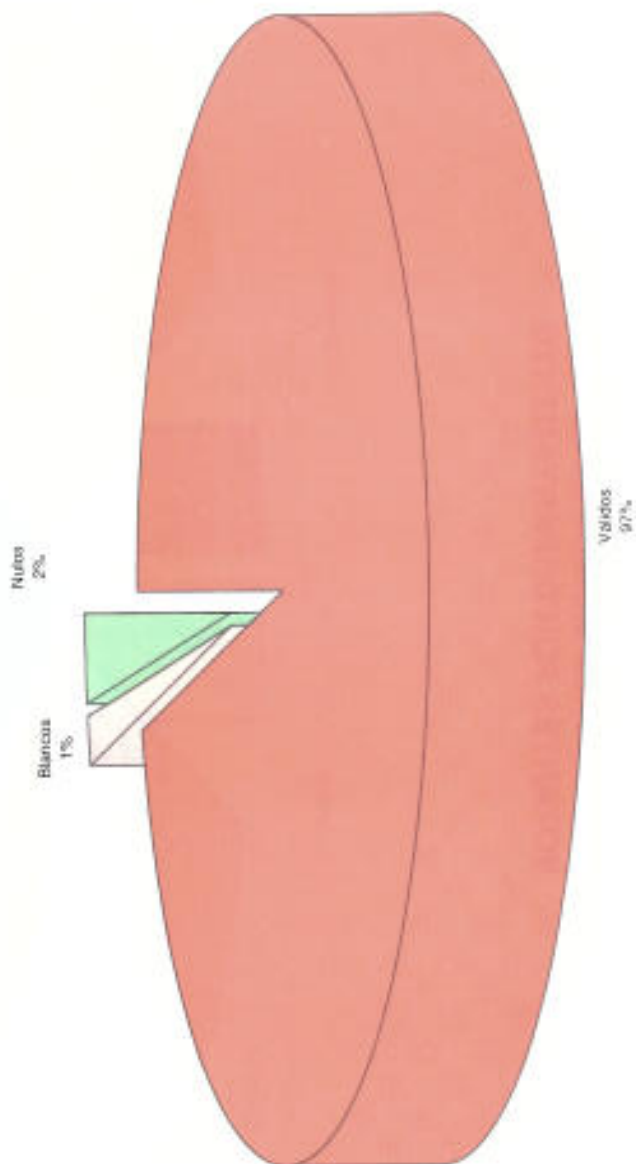


ELECCIONES MUNICIPALES 1991 VOTACION POR DEPARTAMENTO LA PAZ

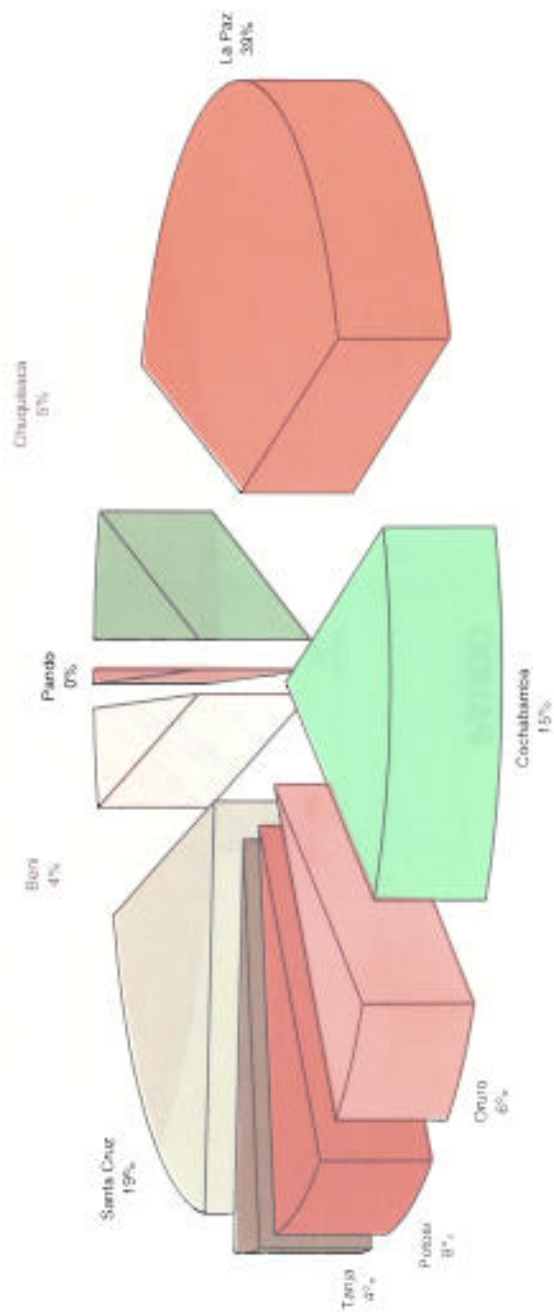


CORTE
NACIONAL
ELECTORAL

**ELECCIONES MUNICIPALES 1991
VOTACION POR DEPARTAMENTO
PANDO**

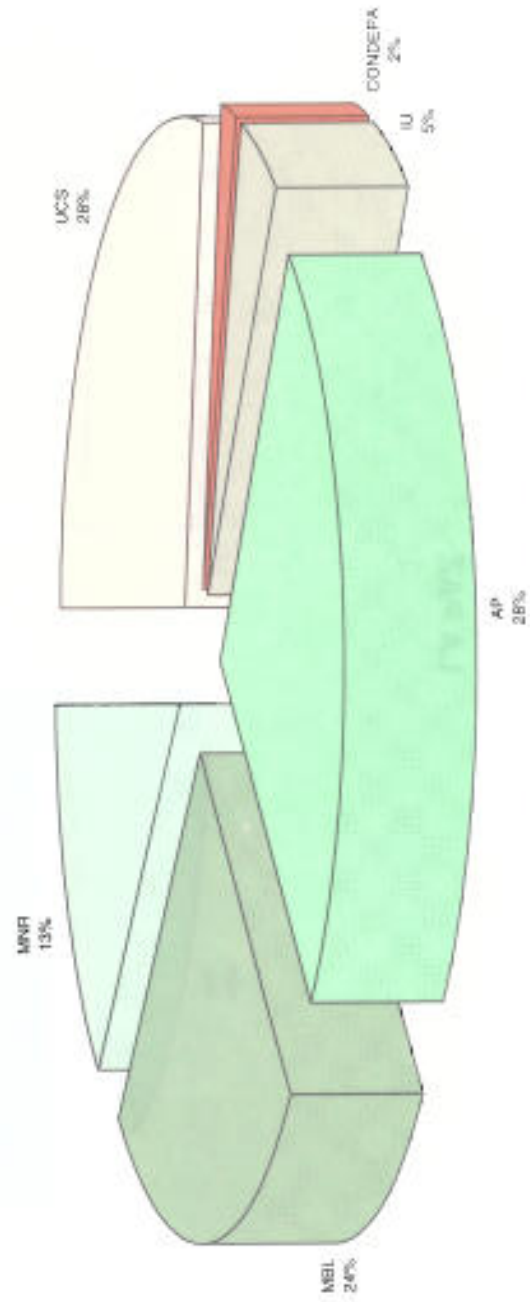


**ELECCIONES MUNICIPALES 1991
VOTANTES POR DEPARTAMENTO**

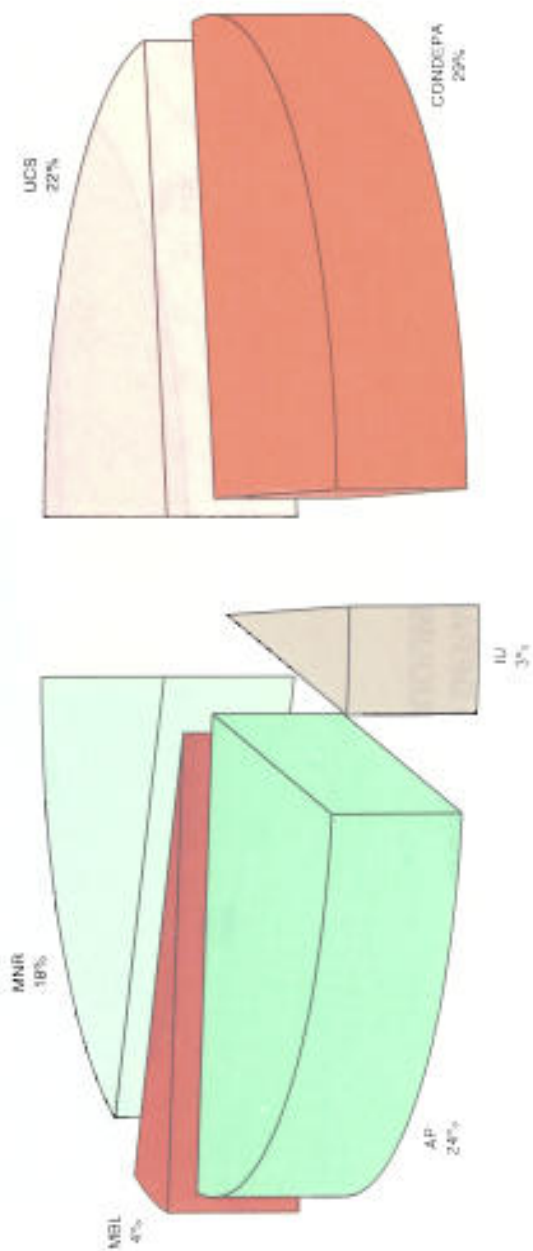


CORTE
NACIONAL
ELECTORAL

ELECCIONES MUNICIPALES 1991
 COMPUTO DEPARTAMENTAL
 CHUQUISACA

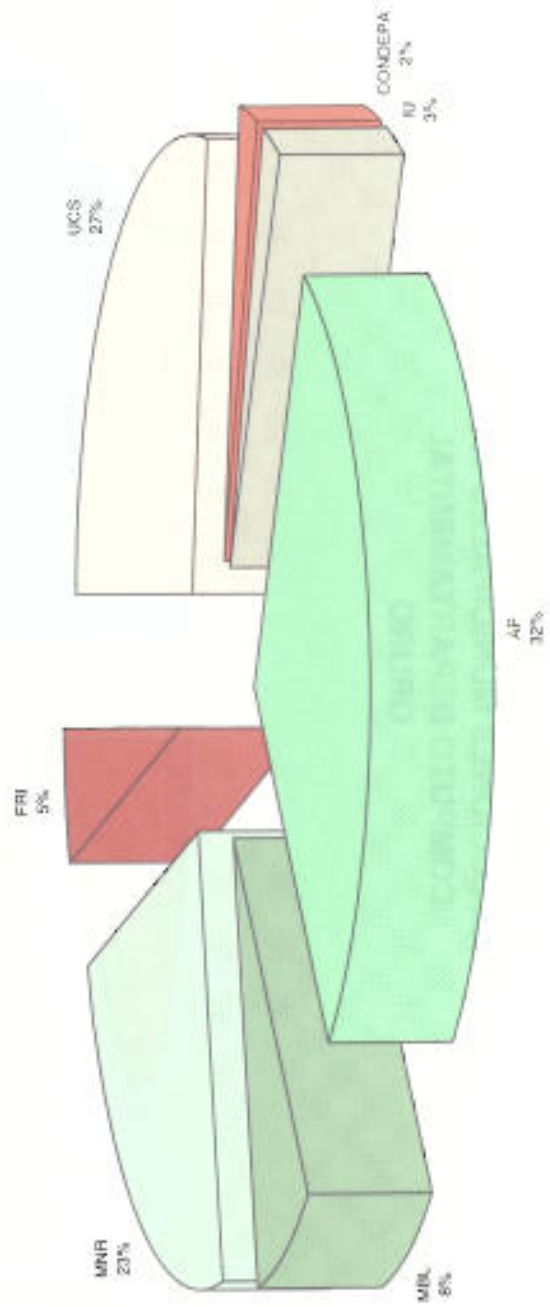


ELECCIONES MUNICIPALES 1991
 COMPUTO DEPARTAMENTAL
 LA PAZ

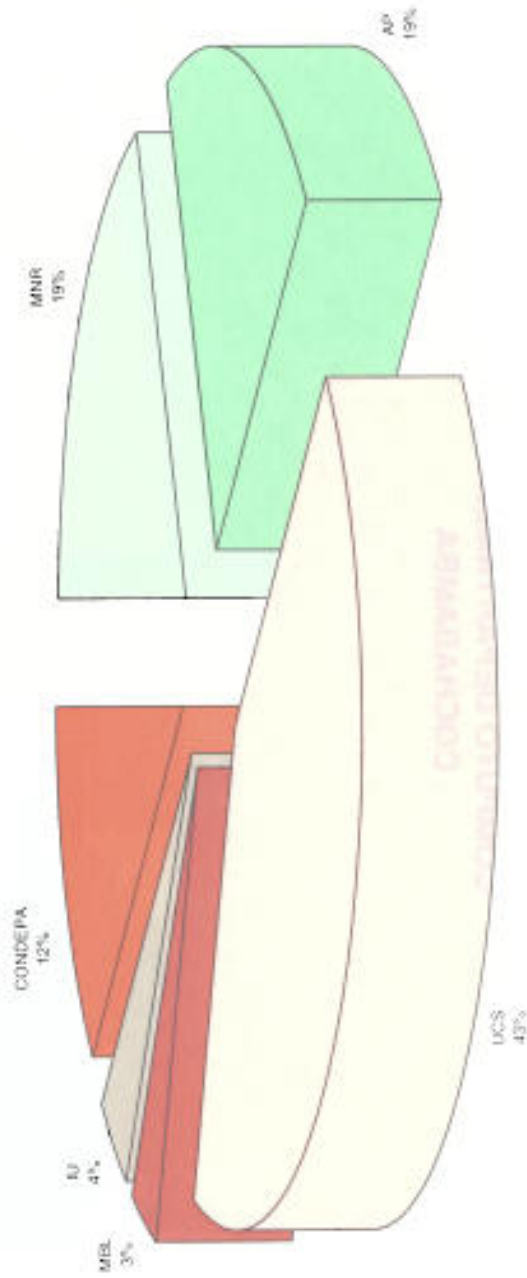


CORTE
 NACIONAL
 ELECTORAL

ELECCIONES MUNICIPALES 1991
 COMPUTO DEPARTAMENTAL
 COCHABAMBA

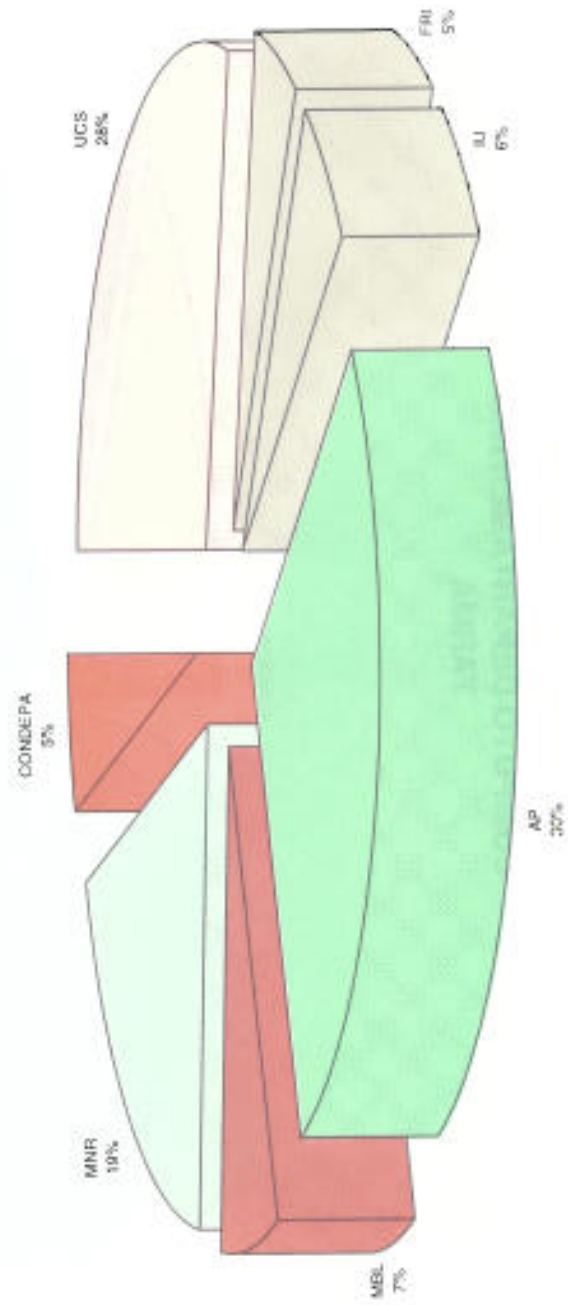


ELECCIONES MUNICIPALES 1991
 COMPUTO DEPARTAMENTAL
 ORURO

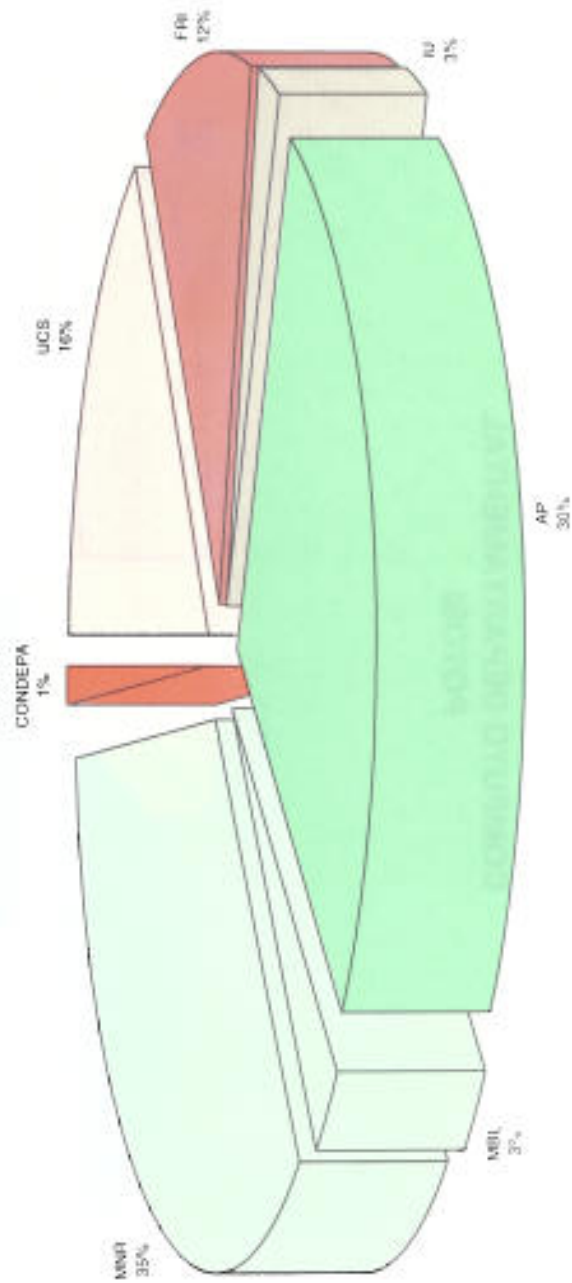


CORTE
 NACIONAL
 ELECTORAL

ELECCIONES MUNICIPALES 1991
COMPUTO DEPARTAMENTAL
POTOSI

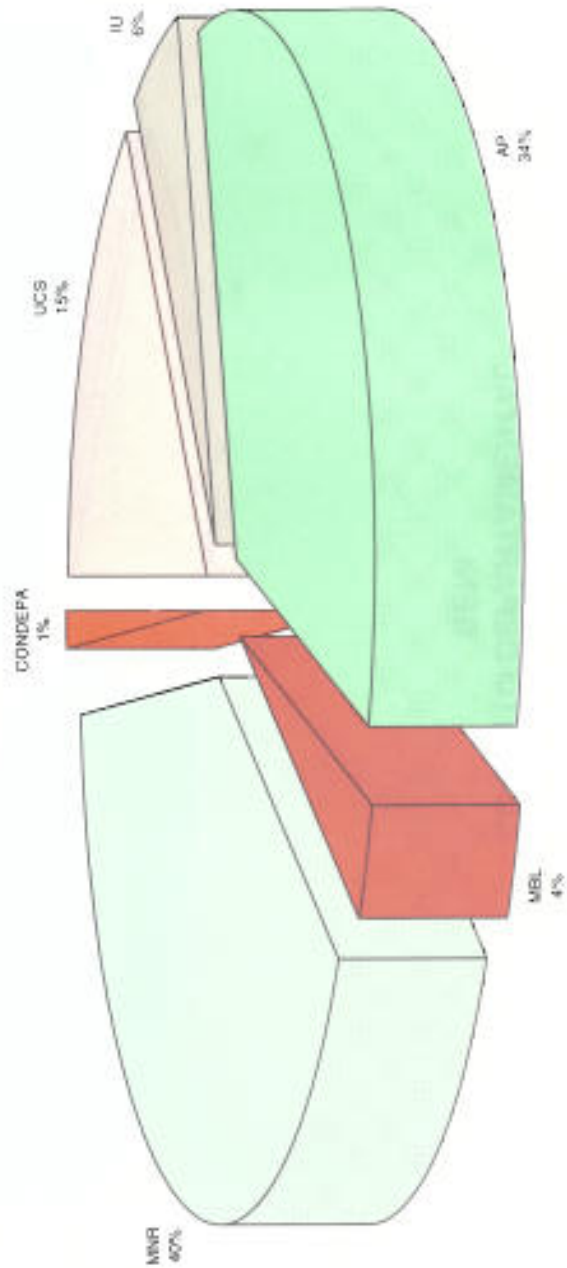


ELECCIONES MUNICIPALES 1991 COMPUTO DEPARTAMENTAL TARIJA

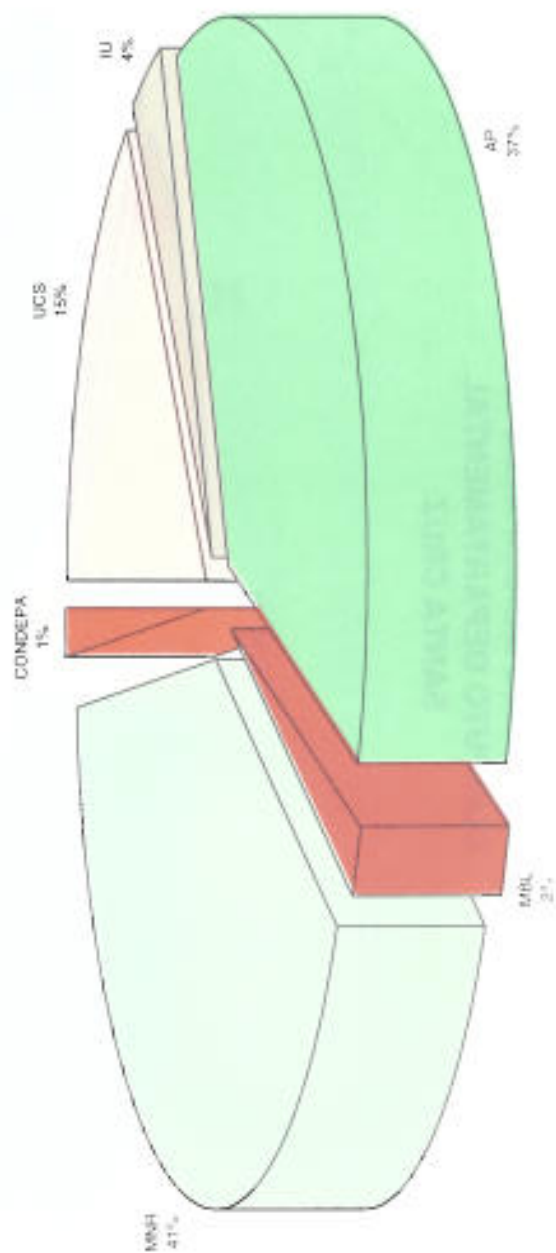


CORTE
NACIONAL
ELECTORAL

ELECCIONES MUNICIPALES 1991
 COMPUTO DEPARTAMENTAL
 SANTA CRUZ



ELECCIONES MUNICIPALES 1991
 COMPUTO DEPARTAMENTAL
 BENI



CORTE
 NACIONAL
 ELECTORAL

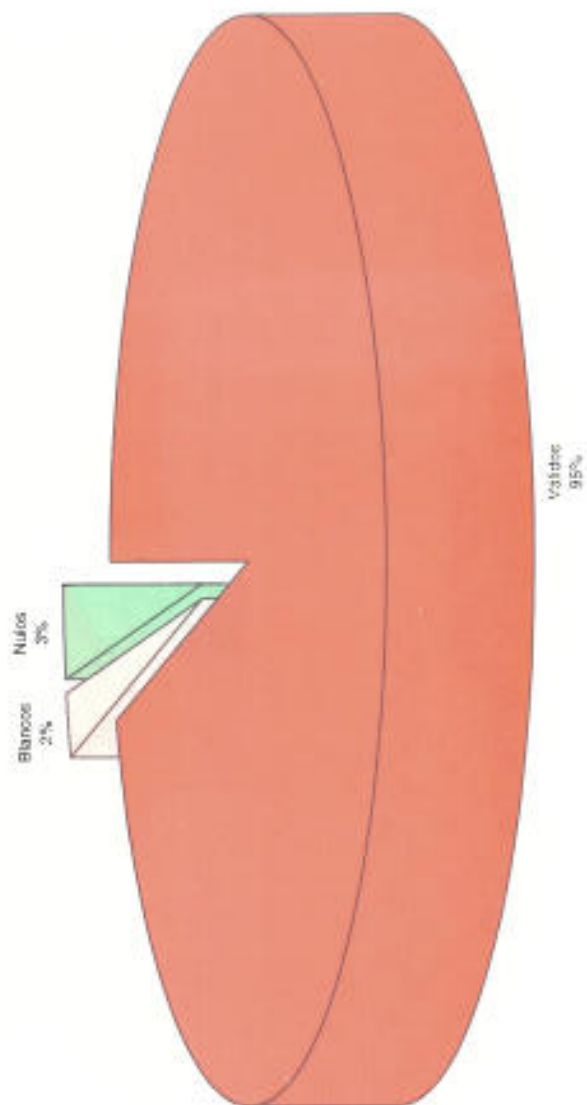
ELECCIONES GENERALES 1993



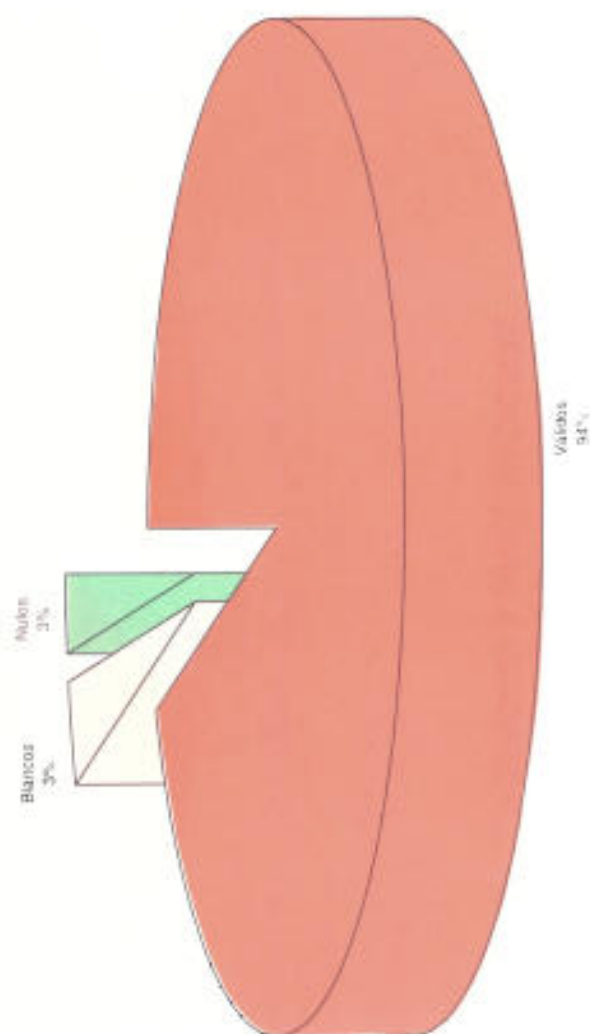


CORTE
NACIONAL
ELECTORAL

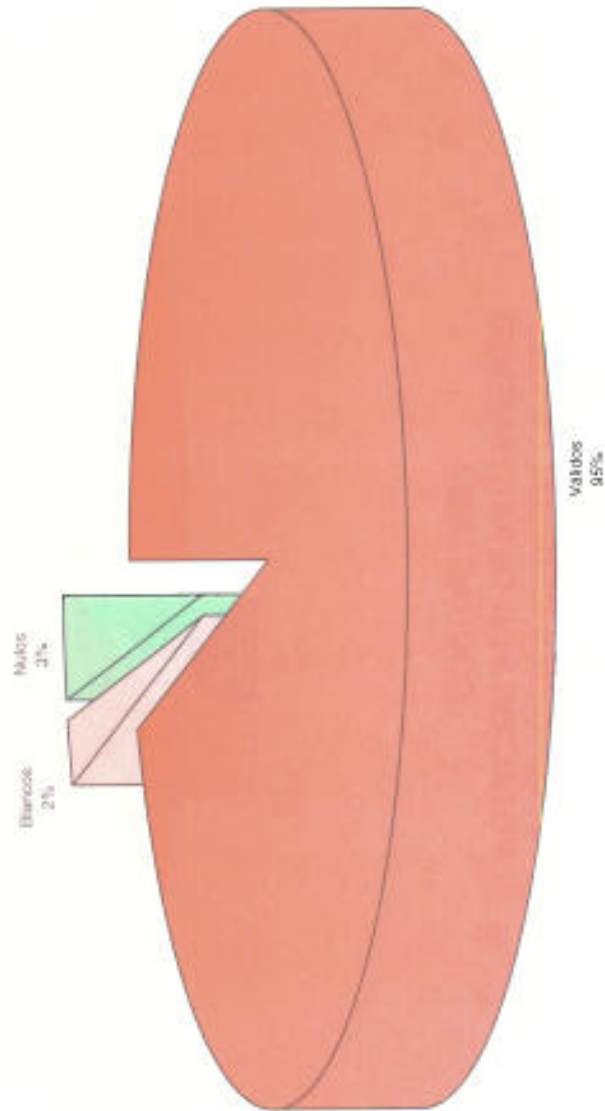
**ELECCIONES GENERALES 1993
VOTACION A NIVEL NACIONAL**



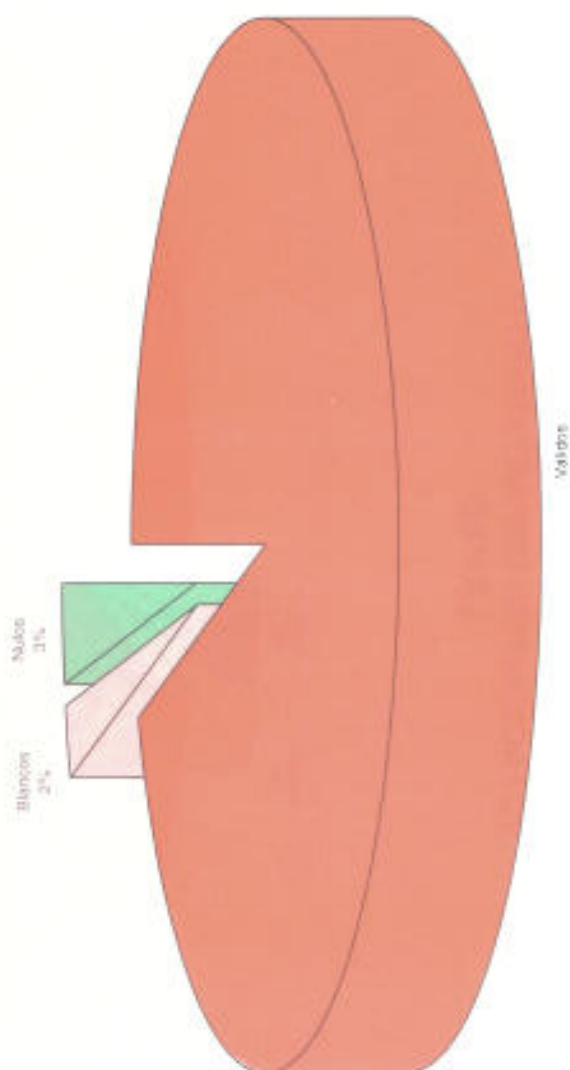
**ELECCIONES GENERALES 1993
VOTACION POR DEPARTAMENTO
CHUQUISACA**



ELECCIONES GENERALES 1993 VOTACION POR DEPARTAMENTO LA PAZ

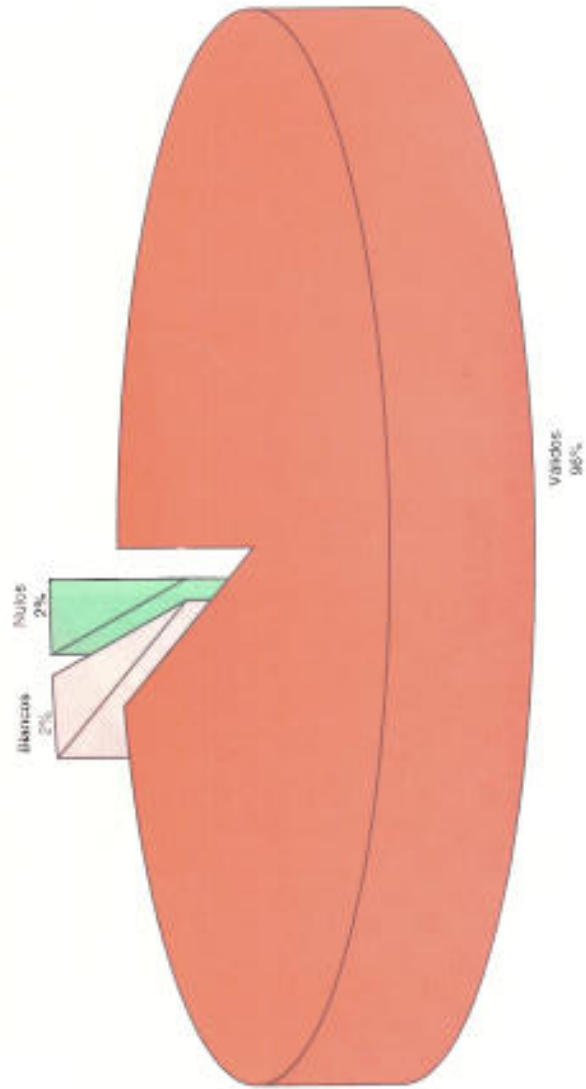


ELECCIONES GENERALES 1993 VOTACION POR DEPARTAMENTO COCHABAMBA

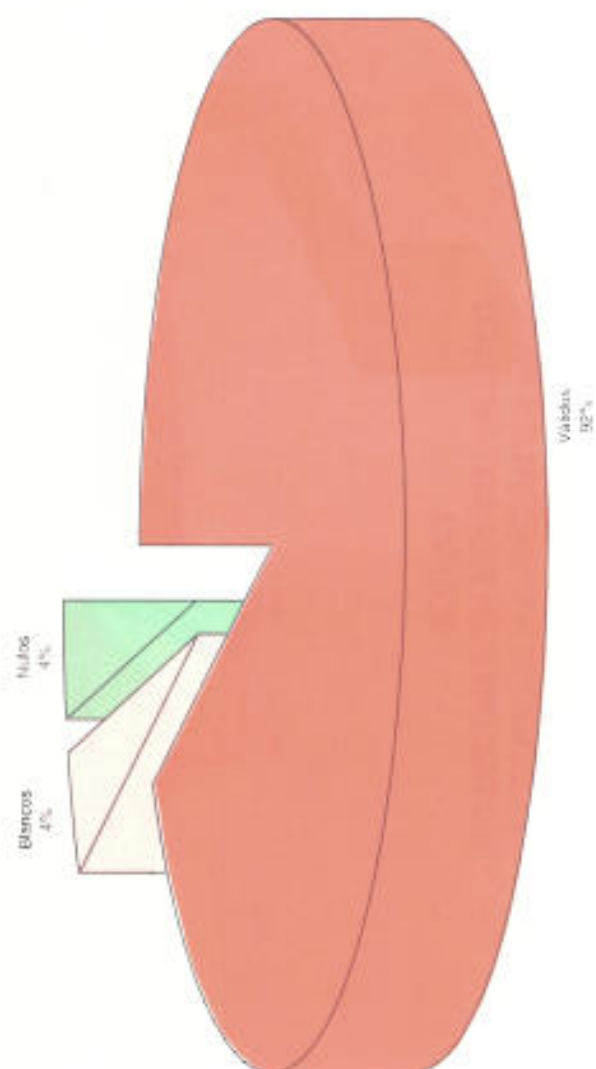


CORTE
NACIONAL
ELECTORAL

**ELECCIONES GENERALES 1993
VOTACION POR DEPARTAMENTO
ORURO**

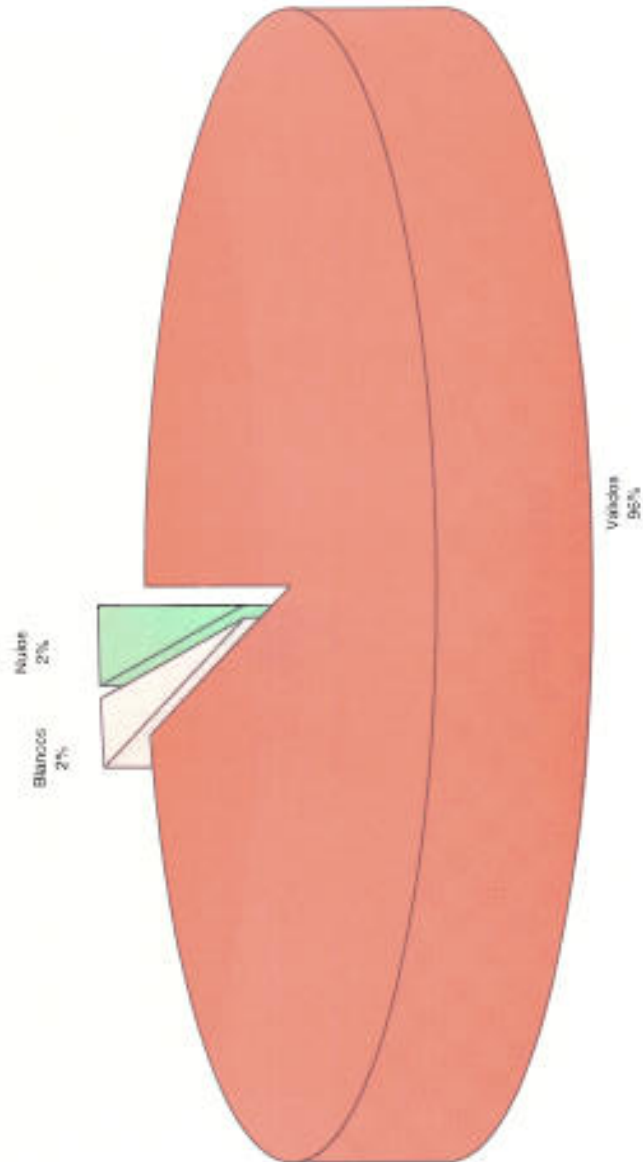


**ELECCIONES GENERALES 1993
VOTACION POR DEPARTAMENTO
POTOSI**

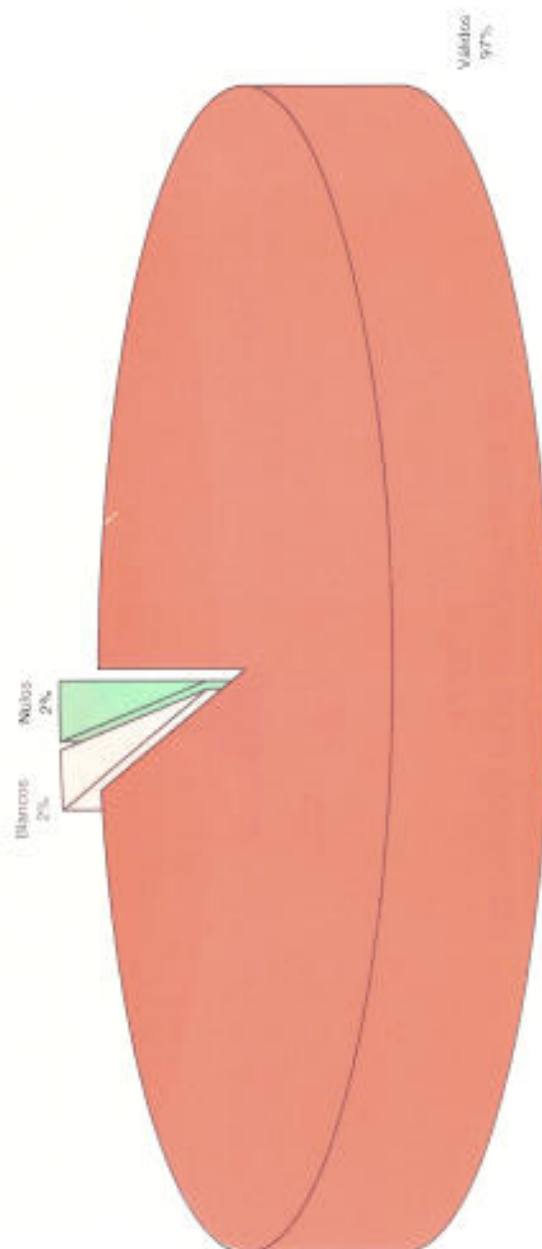


CORTE
NACIONAL
ELECTORAL

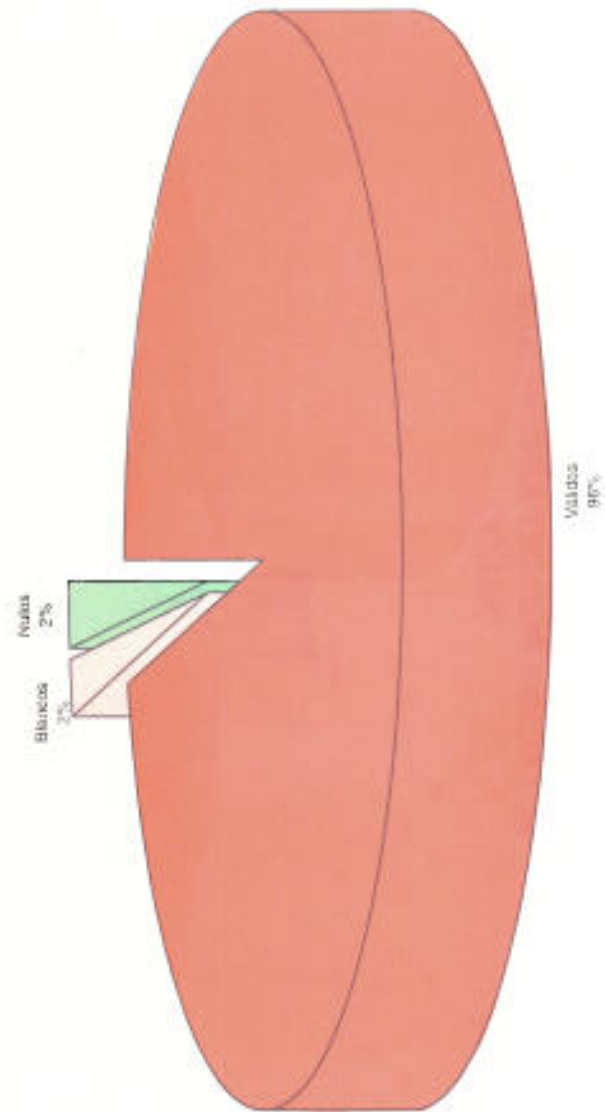
**ELECCIONES GENERALES 1993
VOTACION POR DEPARTAMENTO
TARIJA**



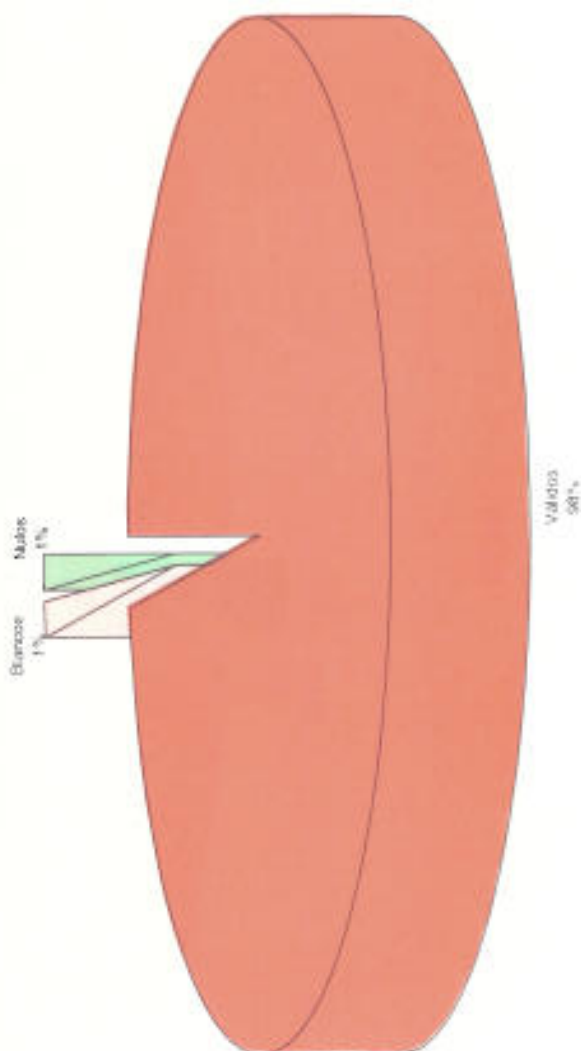
ELECCIONES GENERALES 1993
VOTACION POR DEPARTAMENTO
SANTA CRUZ



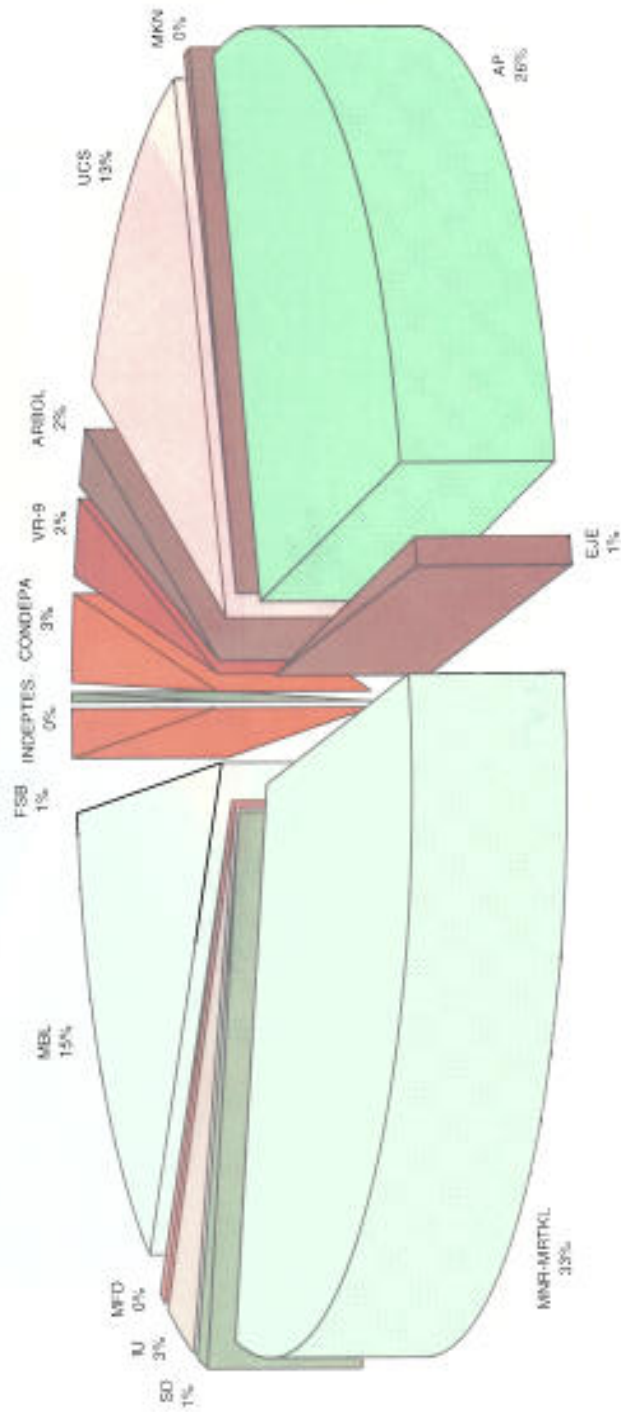
ELECCIONES GENERALES 1993 VOTACION POR DEPARTAMENTO BENI



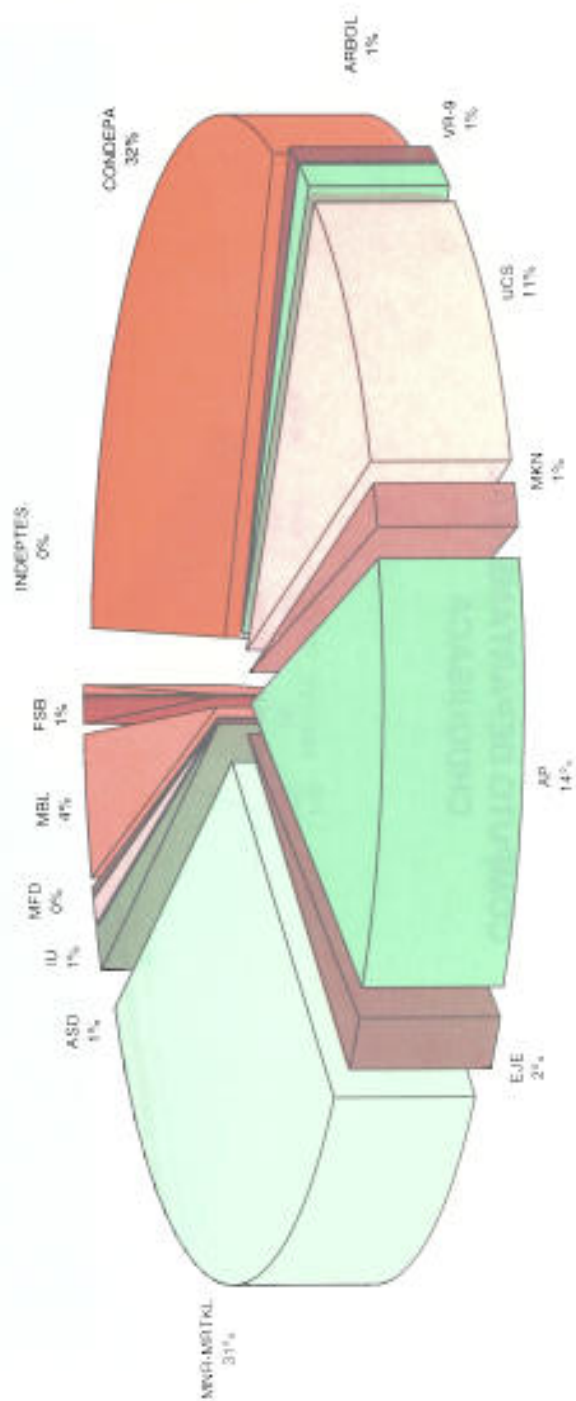
**ELECCIONES GENERALES 1993
VOTACION POR DEPARTAMENTO
PANDO**



**ELECCIONES GENERALES 1993
COMPUTO DEPARTAMENTAL
CHUQUISACA**

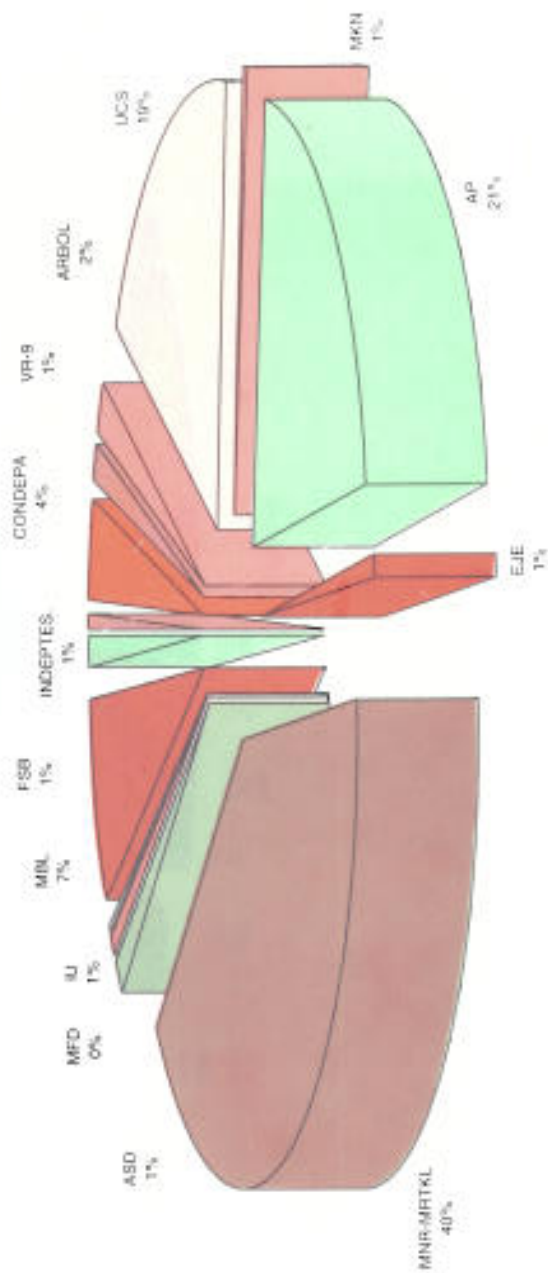


ELECCIONES GENERALES 1993 COMPUTO DEPARTAMENTAL
LA PAZ

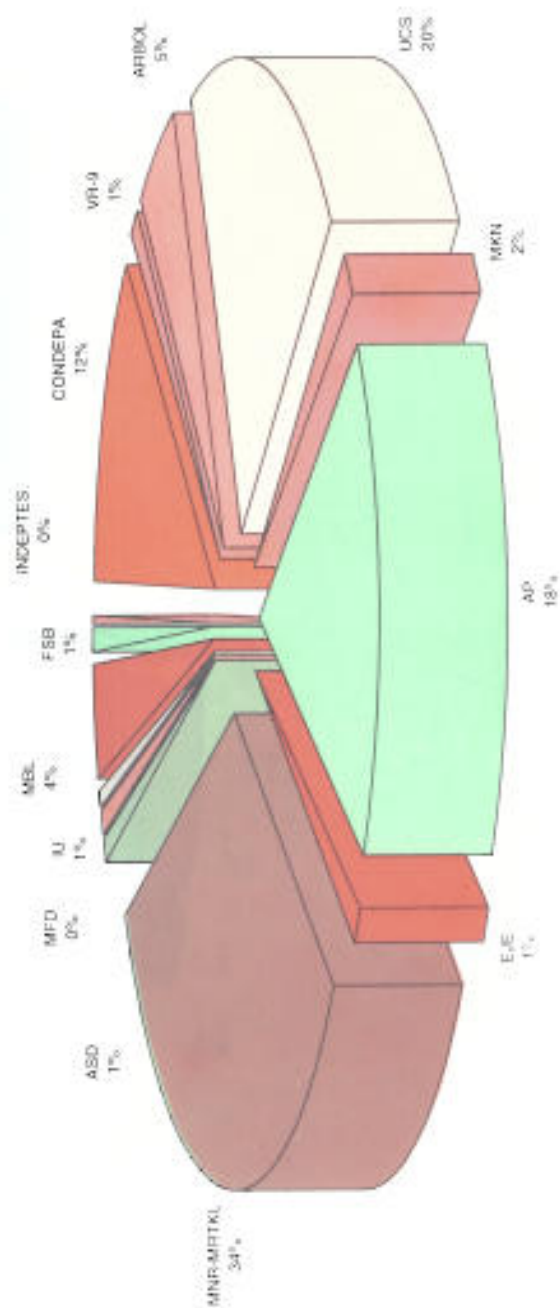


CORTE NACIONAL ELECTORAL

ELECCIONES GENERALES 1993 COMPUTO DEPARTAMENTAL
COCHABAMBA

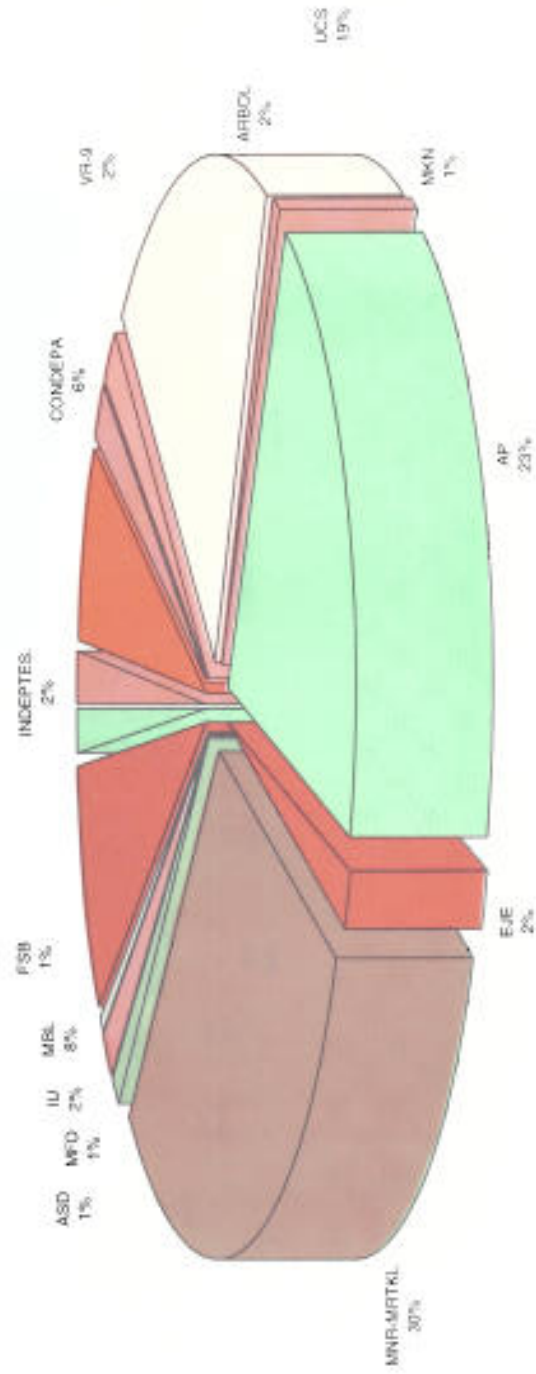


ELECCIONES GENERALES 1993 COMPUTO DEPARTAMENTAL
ORURO




CORTE
NACIONAL
ELECTORAL

ELECCIONES GENERALES 1993 COMPUTO DEPARTAMENTAL
POTOSI




ELECCIONES GENERALES 1993 COMPUTO DEPARTAMENTAL
TARIJA

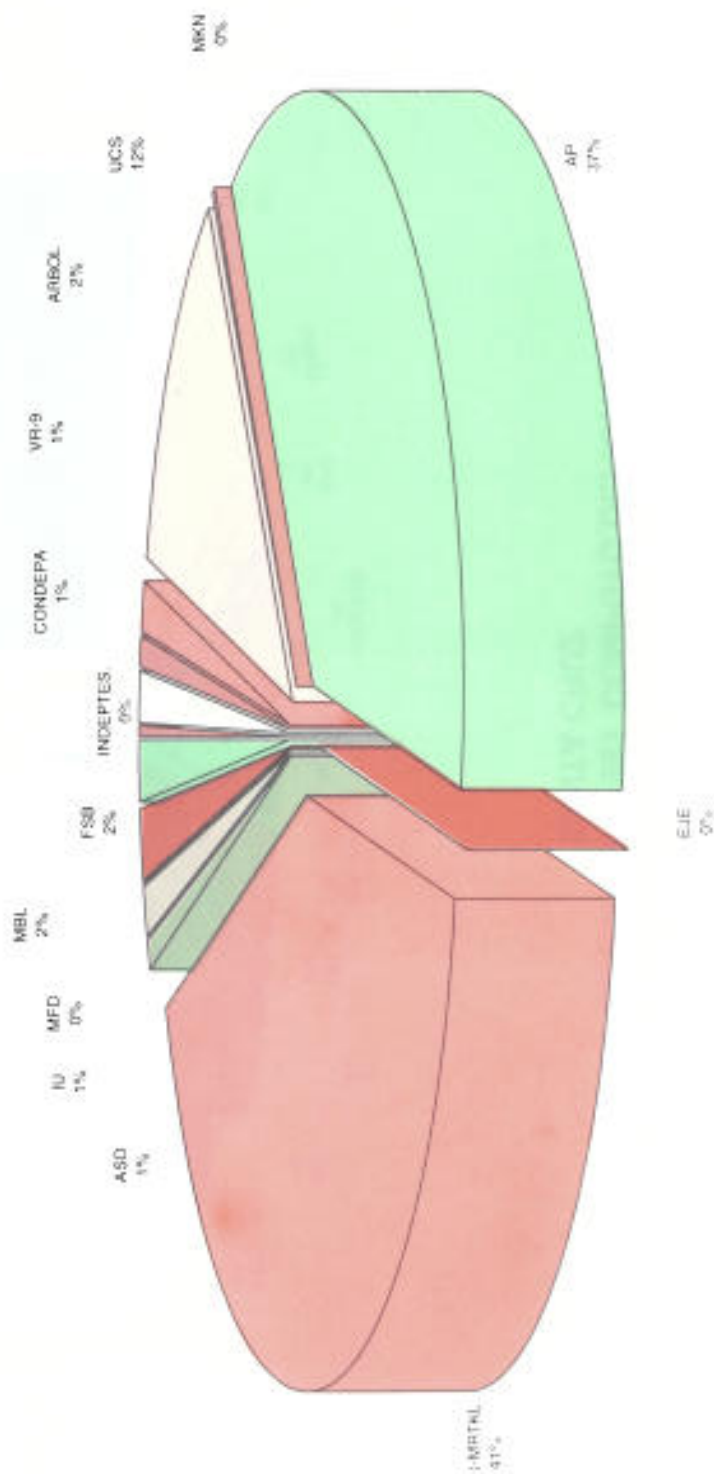


CORTE NACIONAL
ELECTORAL

ELECCIONES GENERALES 1993 COMPUTO DEPARTAMENTAL
SANTA CRUZ




ELECCIONES GENERALES 1993 COMPUTO DEPARTAMENTAL
BENI



CORTE NACIONAL ELECTORAL

ELECCIONES GENERALES 1993 COMPUTO DEPARTAMENTAL PANDO



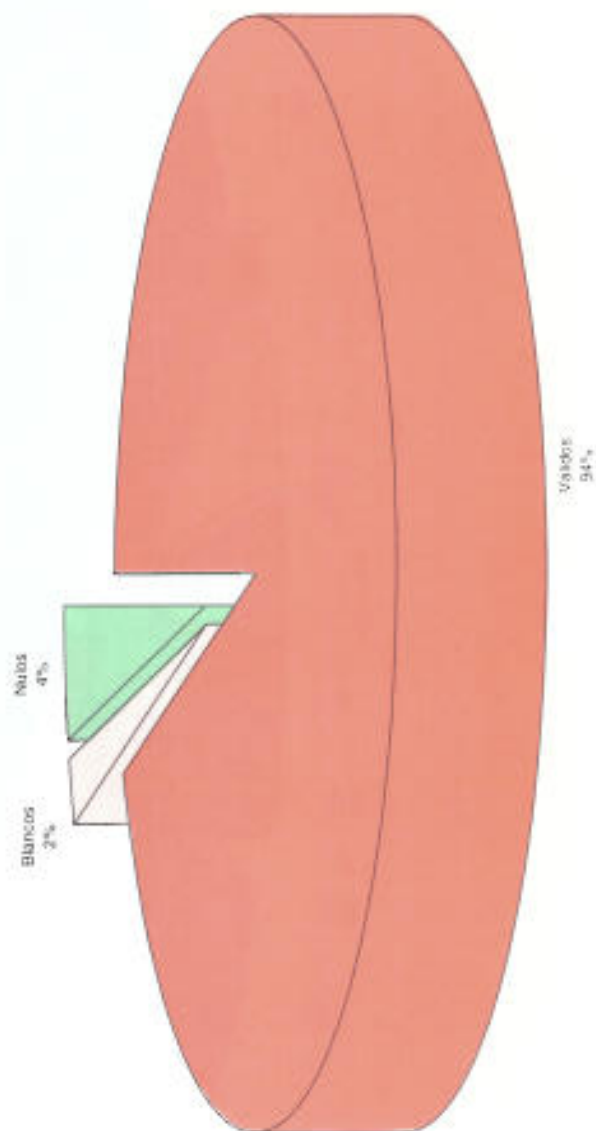
ELECCIONES MUNICIPALES 1993





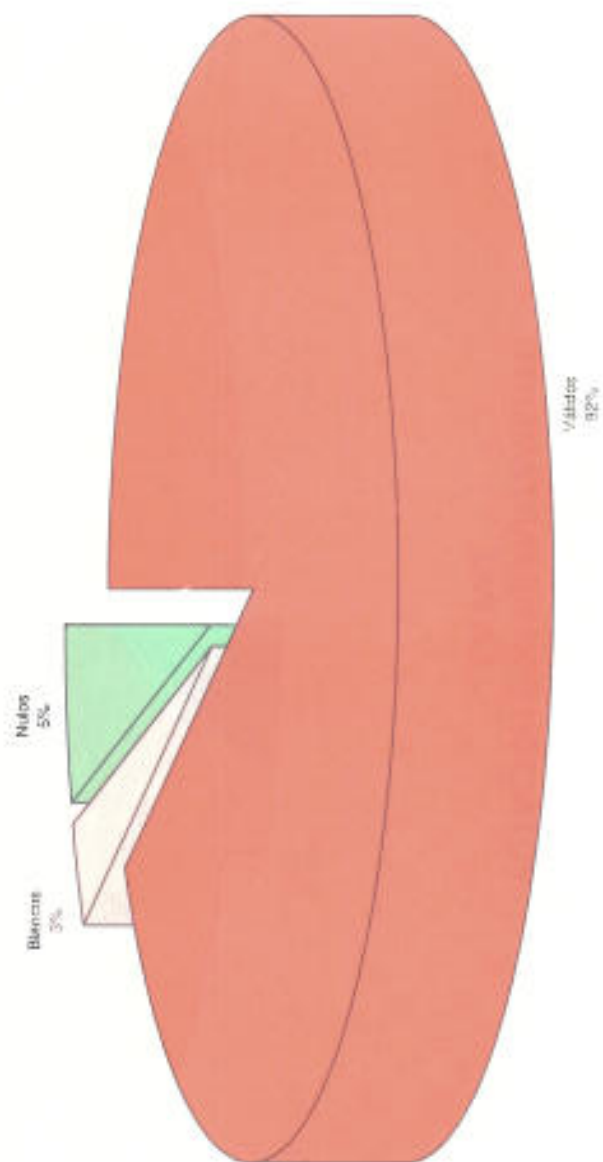
CORTE
NACIONAL
ELECTORAL

ELECCIONES MUNICIPALES 1993 VOTACION A NIVEL NACIONAL

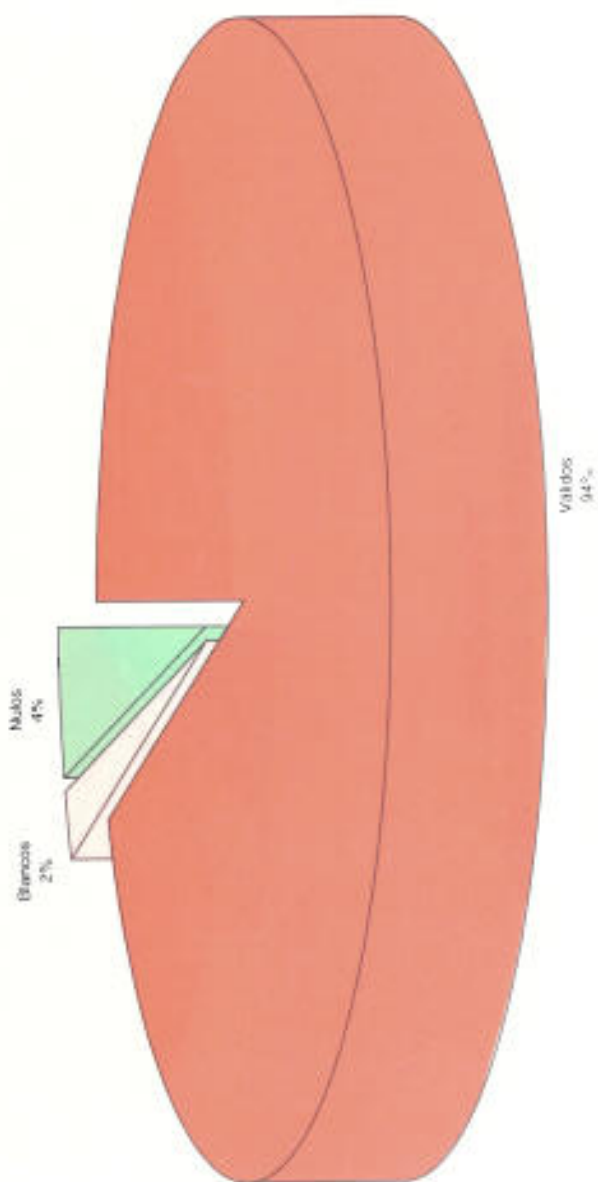


CORTE
NACIONAL
ELECTORAL

ELECCIONES MUNICIPALES 1993 VOTACION POR DEPARTAMENTO CHUQUISACA

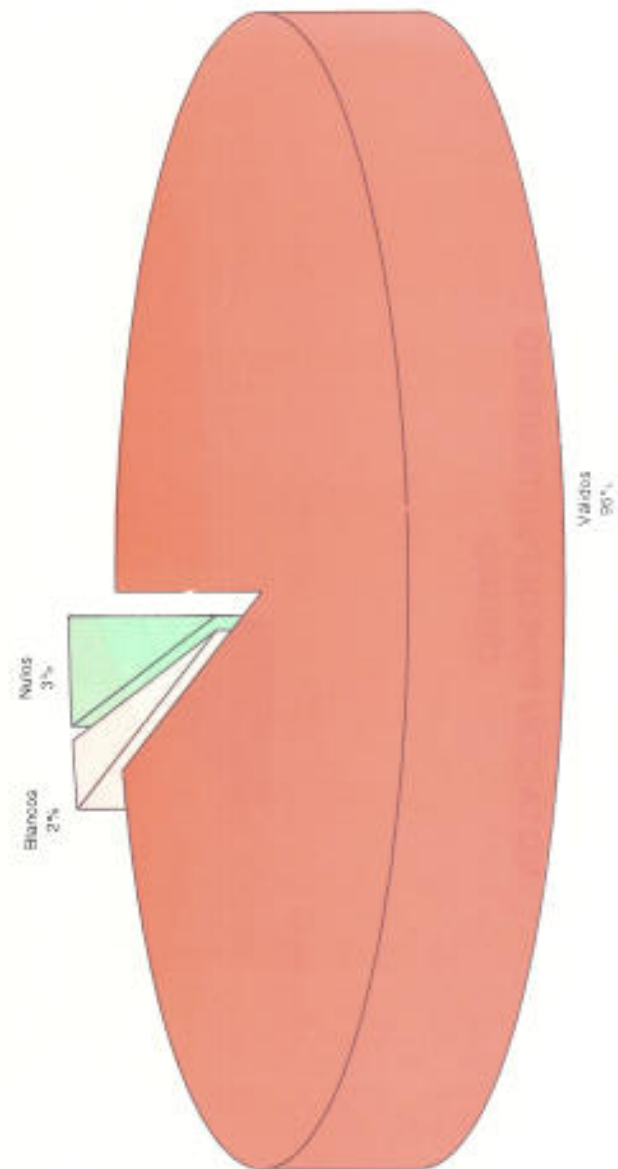


ELECCIONES MUNICIPALES 1993 VOTACION POR DEPARTAMENTO LA PAZ

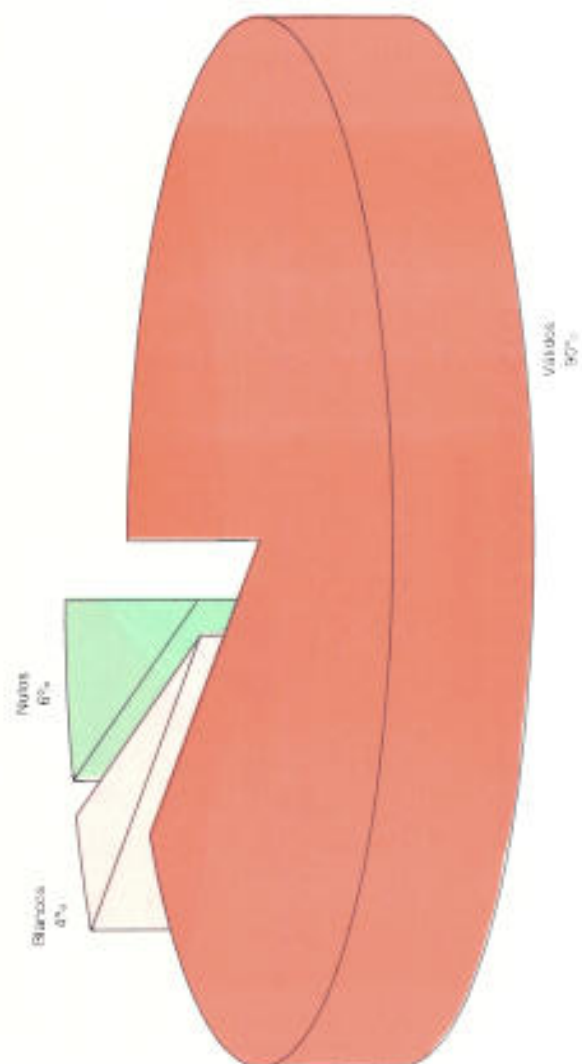


CORTE
NACIONAL
ELECTORAL

**ELECCIONES MUNICIPALES 1993
VOTACION POR DEPARTAMENTO
COCHABAMBA**

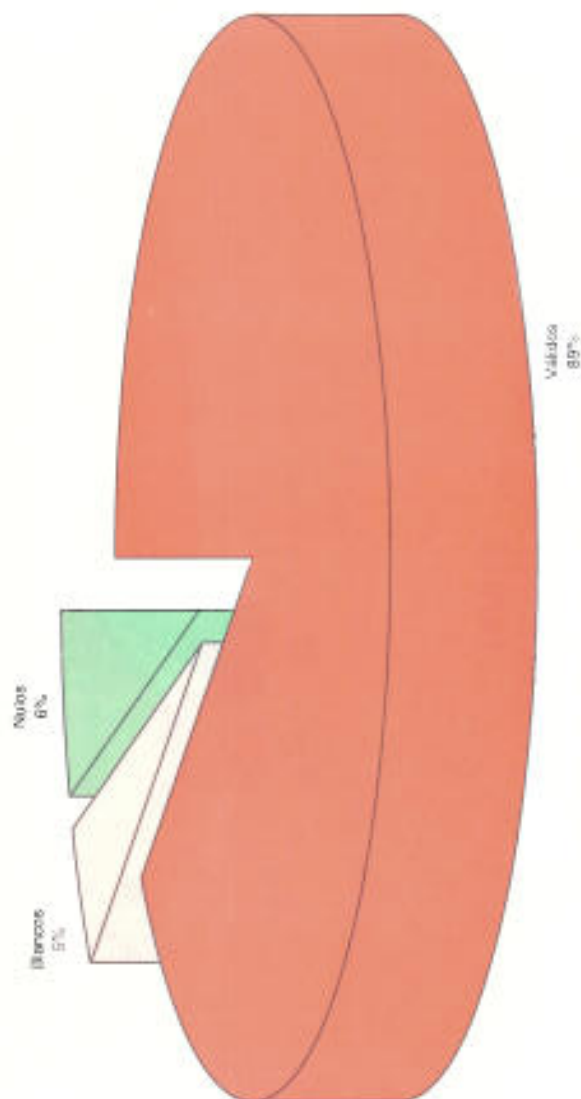


ELECCIONES MUNICIPALES 1993
 VOTACION POR DEPARTAMENTO
 ORURO

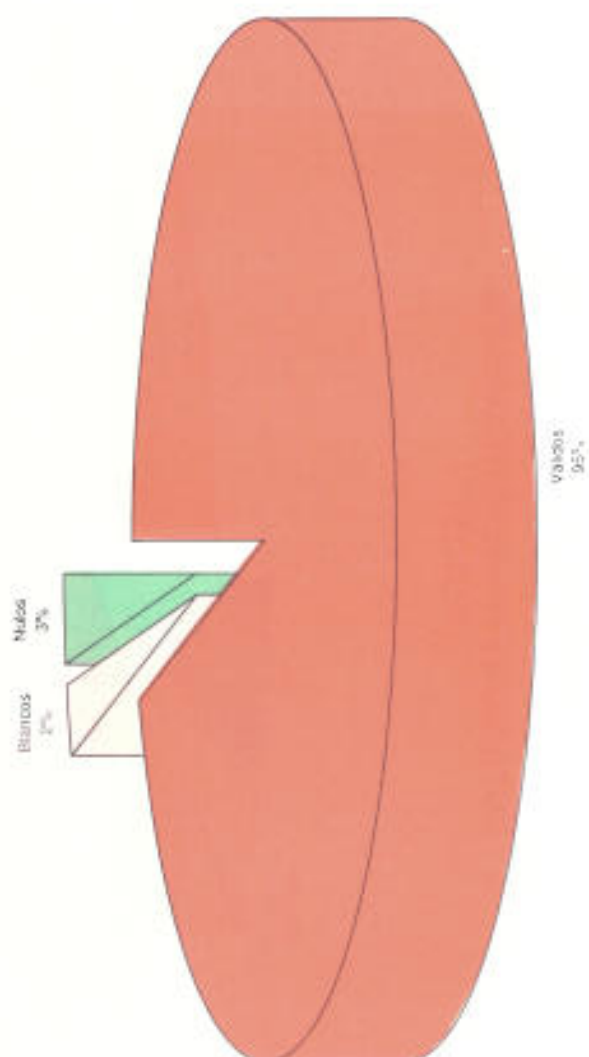


CORTE
 NACIONAL
 ELECTORAL

ELECCIONES MUNICIPALES 1993 VOTACION POR DEPARTAMENTO POTOSI

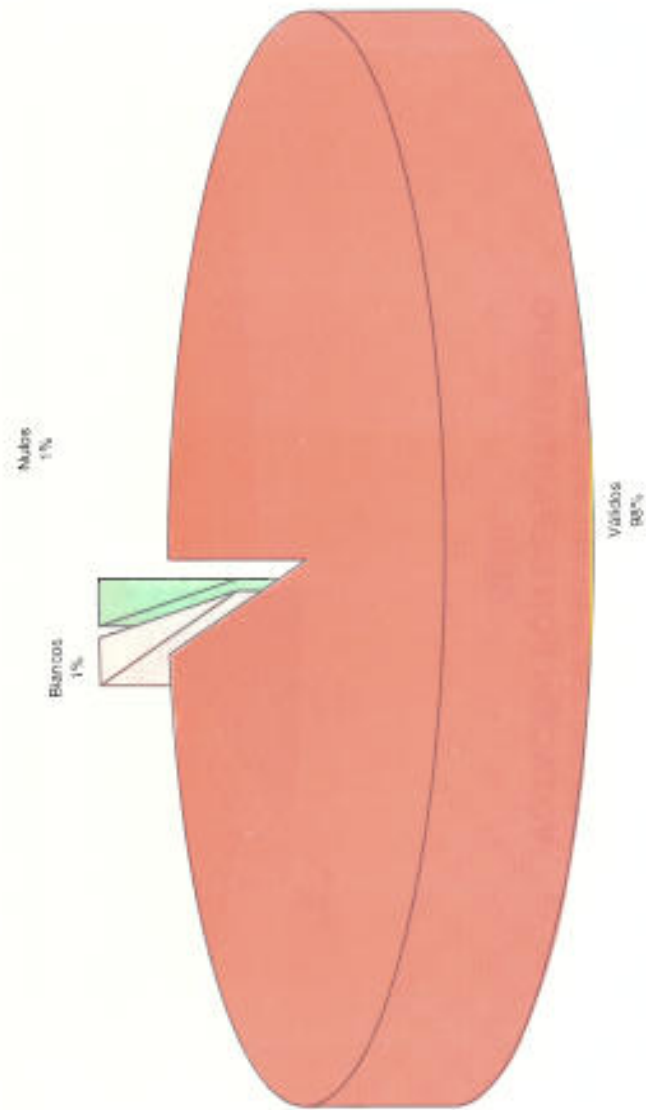


**ELECCIONES MUNICIPALES 1993
VOTACION POR DEPARTAMENTO
TARIJA**

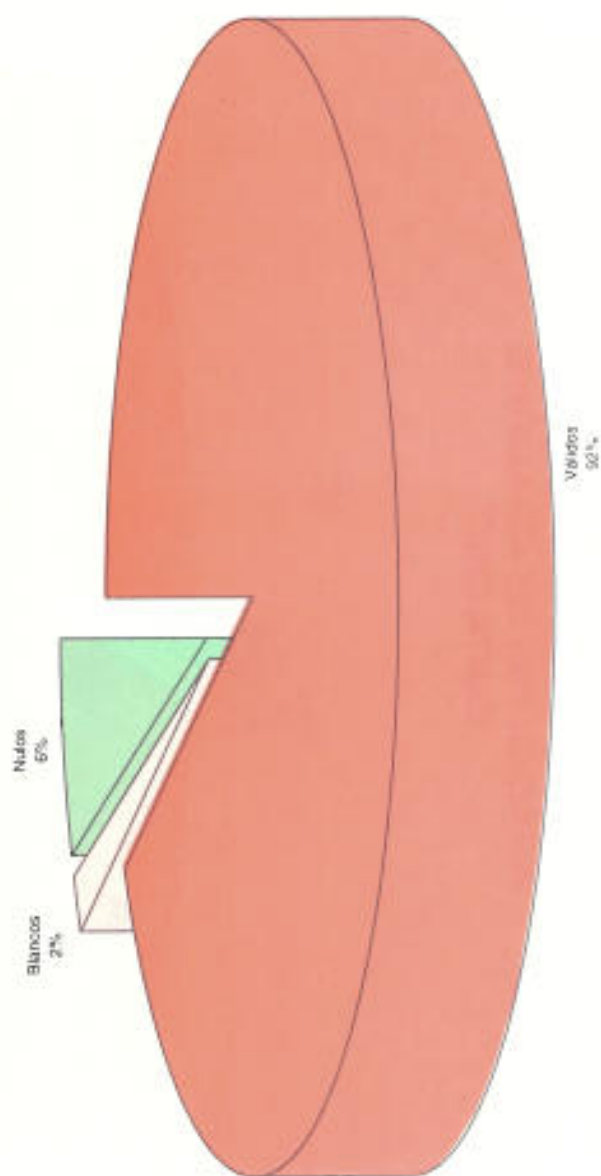


**CORTE
NACIONAL
ELECTORAL**

**ELECCIONES MUNICIPALES 1993
VOTACION POR DEPARTAMENTO
SANTA CRUZ**

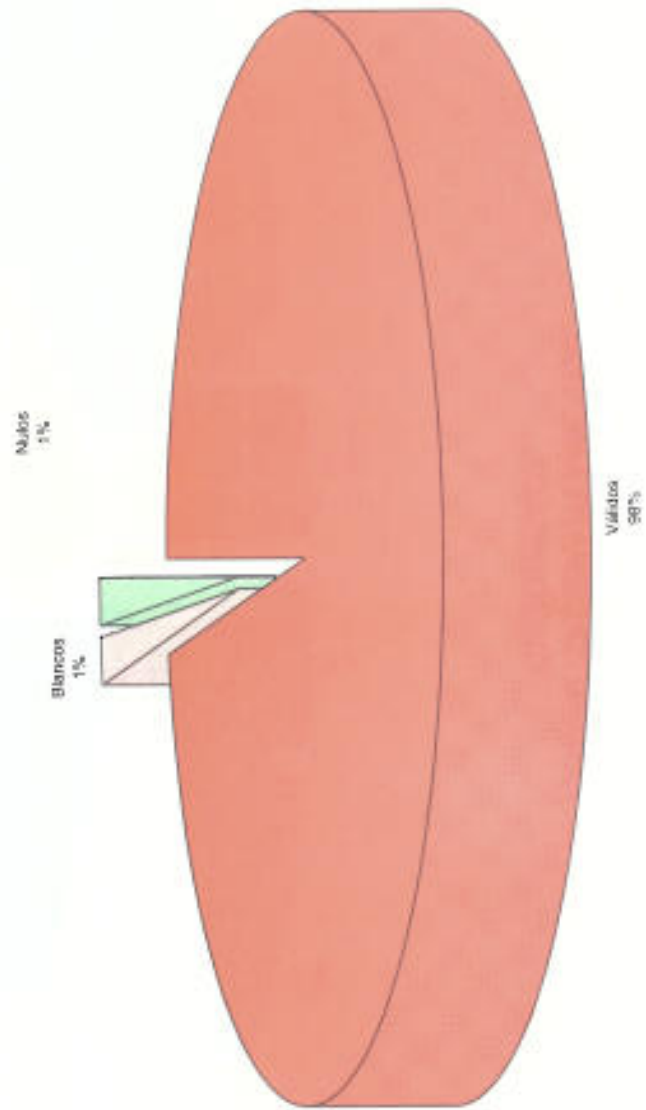


**ELECCIONES MUNICIPALES 1993
VOTACION POR DEPARTAMENTO
BENI**

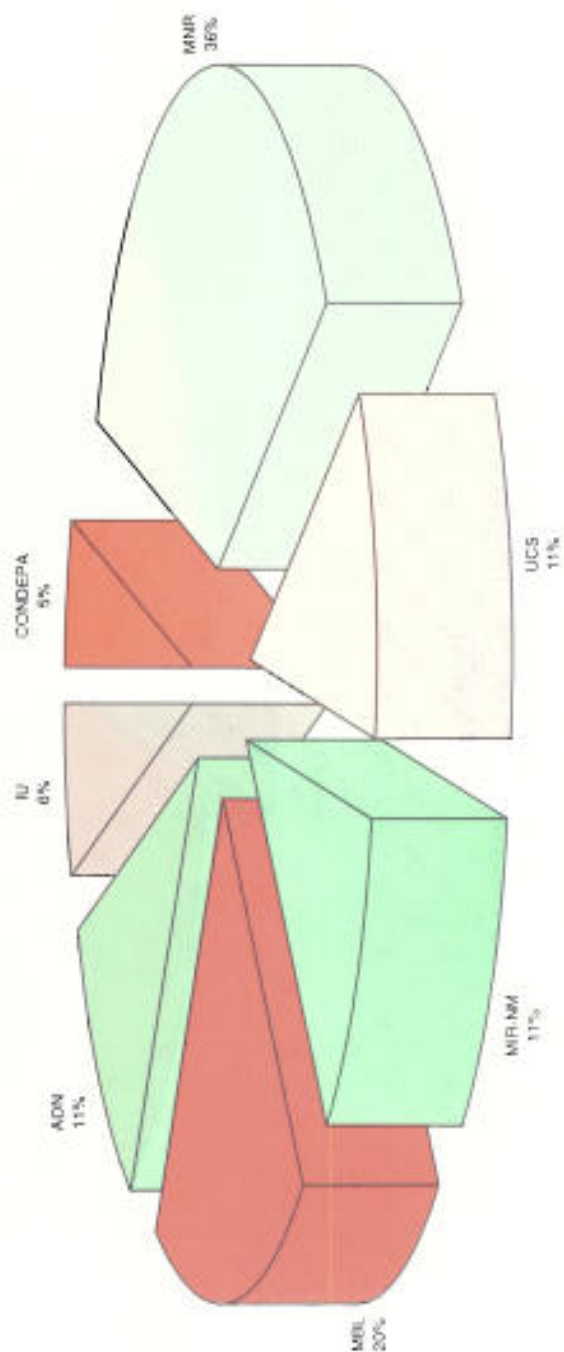


CORTE
NACIONAL
ELECTORAL

ELECCIONES MUNICIPALES 1993 VOTACION POR DEPARTAMENTO PANDO



ELECCIONES MUNICIPALES 1993
 COMPUTO DEPARTAMENTAL
 CHUQUISACA

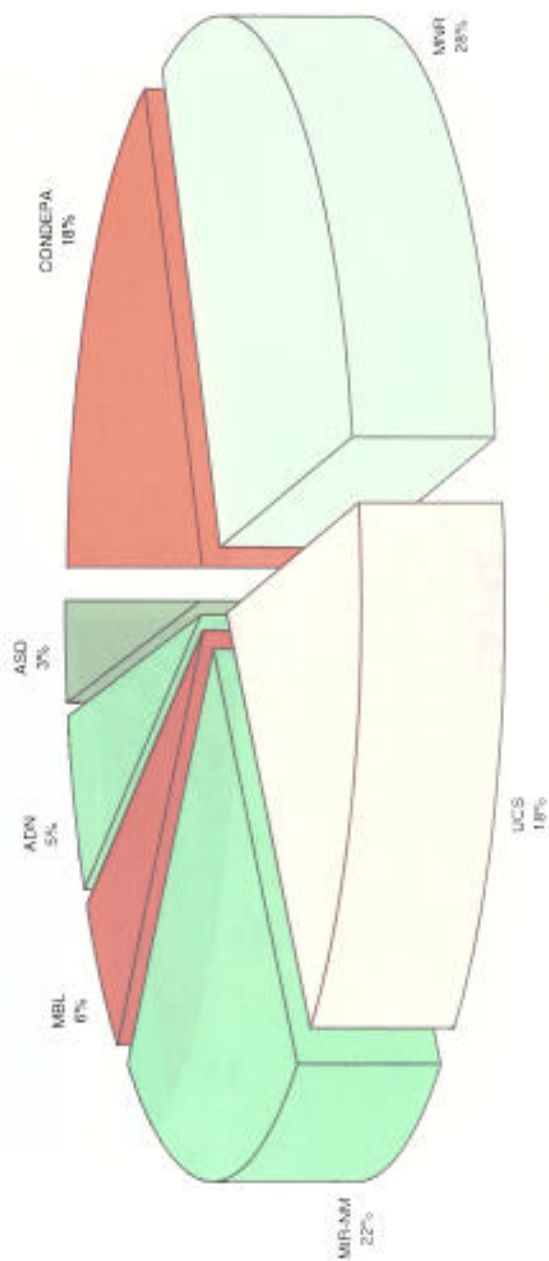


CORTE
 NACIONAL
 ELECTORAL

**ELECCIONES MUNICIPALES 1993
COMPUTO DEPARTAMENTAL
LA PAZ**

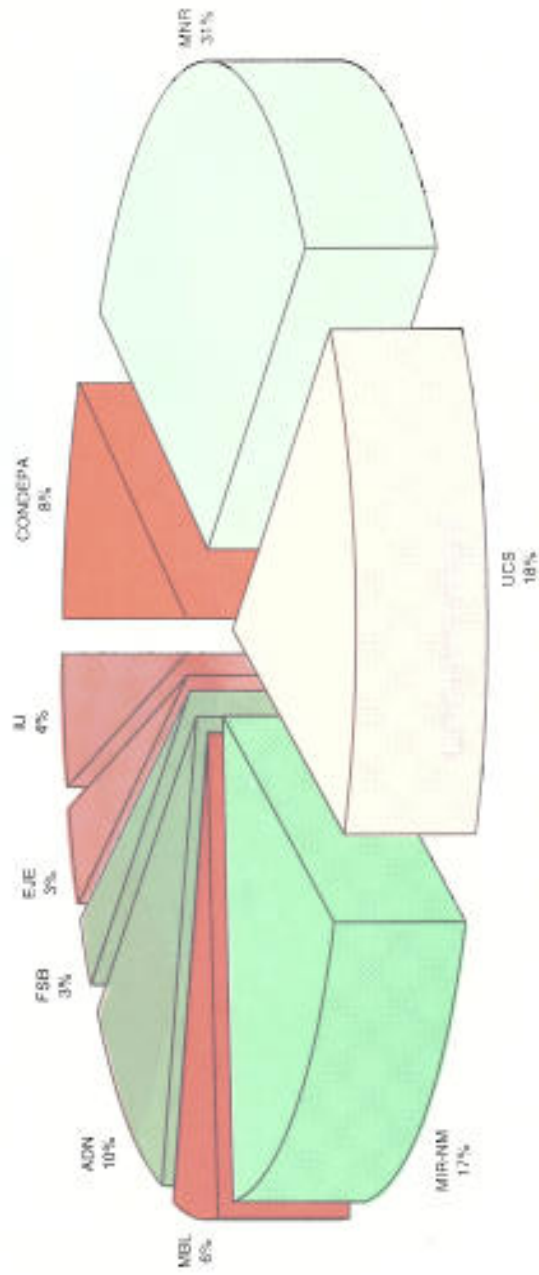


**ELECCIONES MUNICIPALES 1993
COMPUTO DEPARTAMENTAL
ORURO**

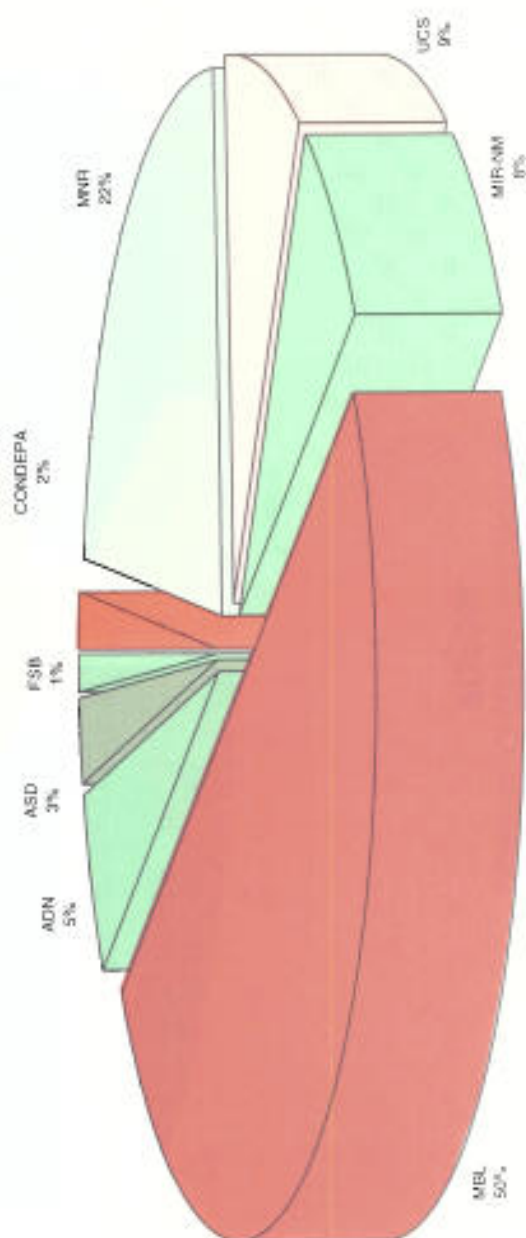


CORTE
NACIONAL
ELECTORAL

ELECCIONES MUNICIPALES 1993
 COMPUTO DEPARTAMENTAL
 POTOSI

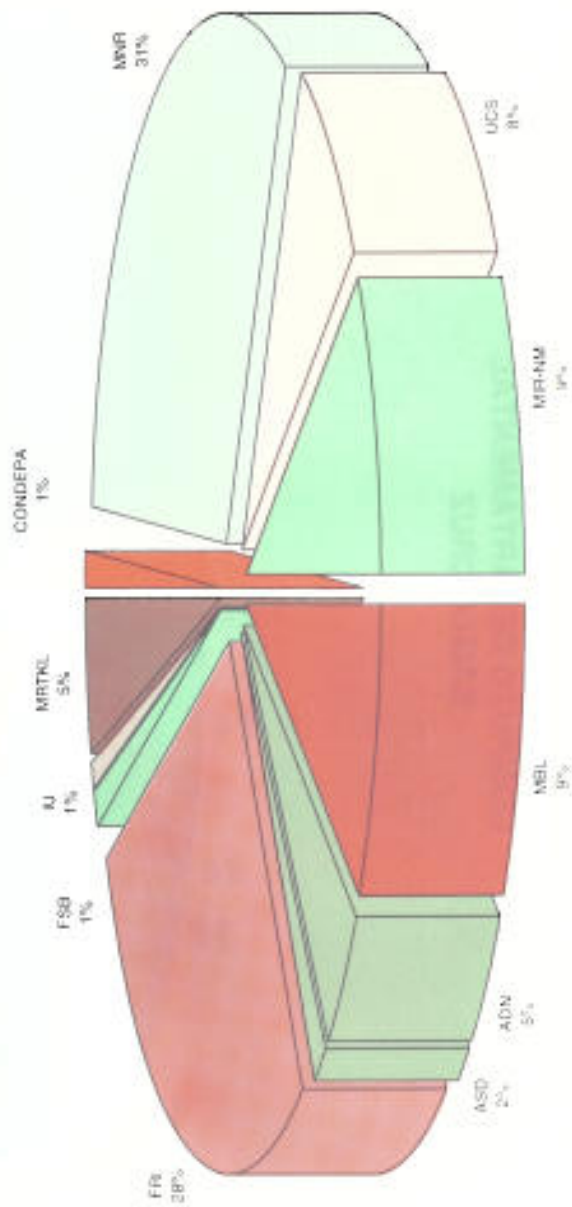


**ELECCIONES MUNICIPALES 1993
COMPUTO DEPARTAMENTAL
COCHABAMBA**

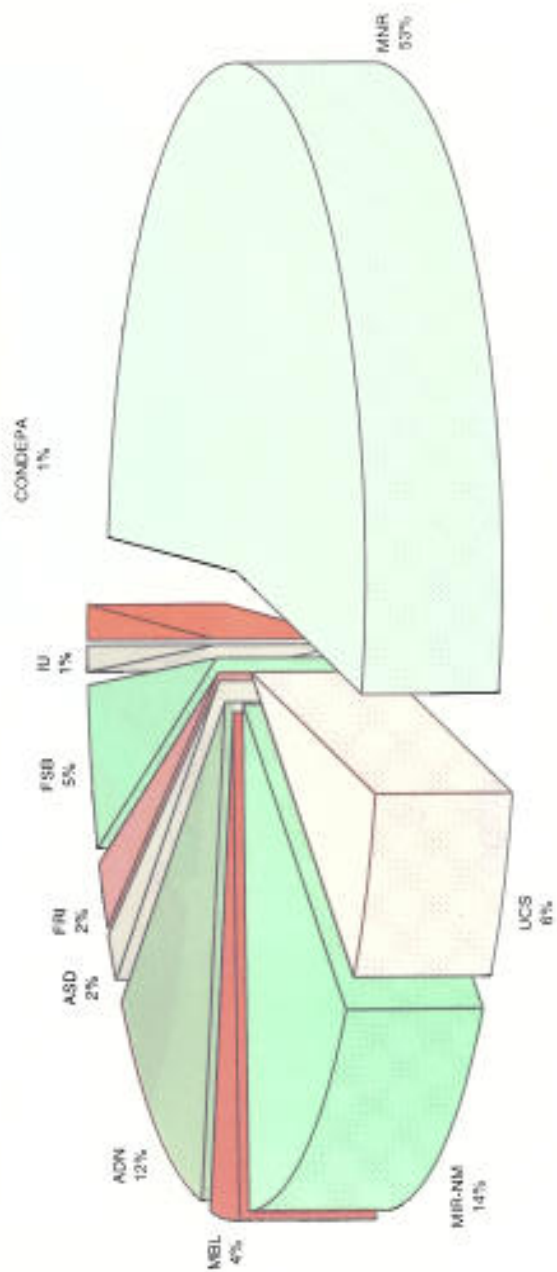


CORTE
NACIONAL
ELECTORAL

**ELECCIONES MUNICIPALES 1993
COMPUTO DEPARTAMENTAL
TARIJA**

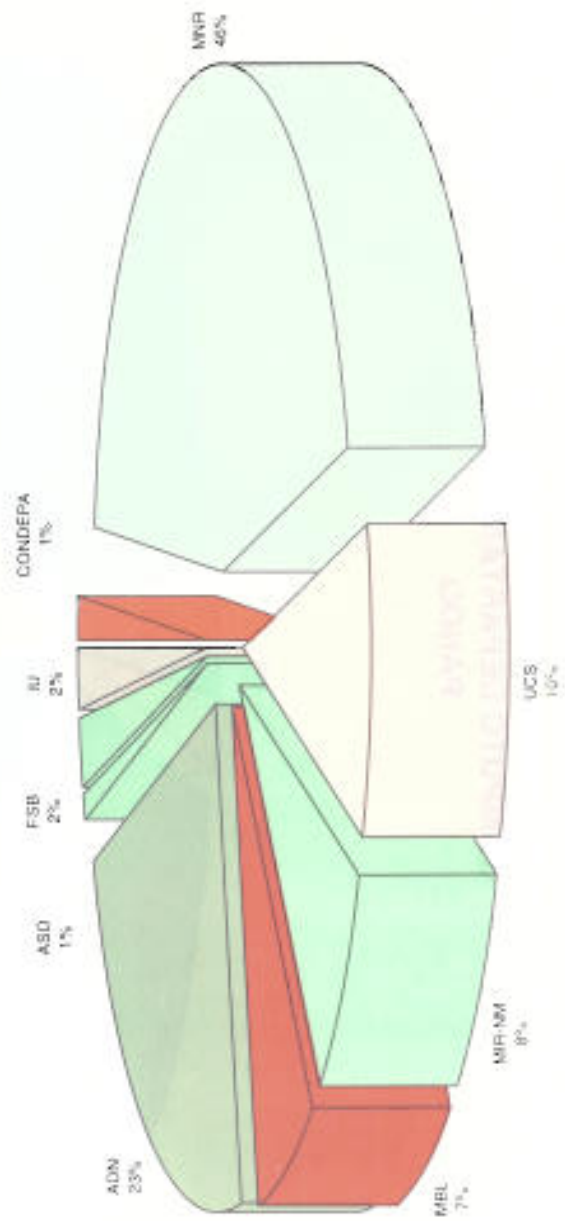


ELECCIONES MUNICIPALES 1993
COMPUTO DEPARTAMENTAL
SANTA CRUZ

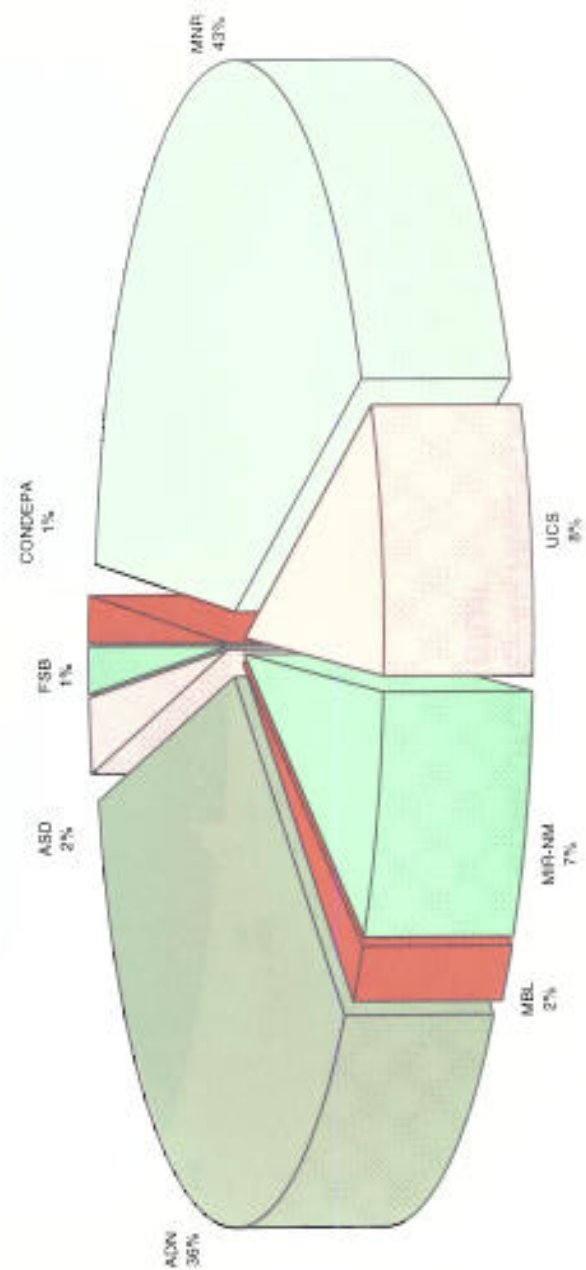


CORTE
NACIONAL
ELECTORAL

**ELECCIONES MUNICIPALES 1993
COMPUTO DEPARTAMENTAL
BENI**



ELECCIONES MUNICIPALES 1993
COMPUTO DEPARTAMENTAL
PANDO



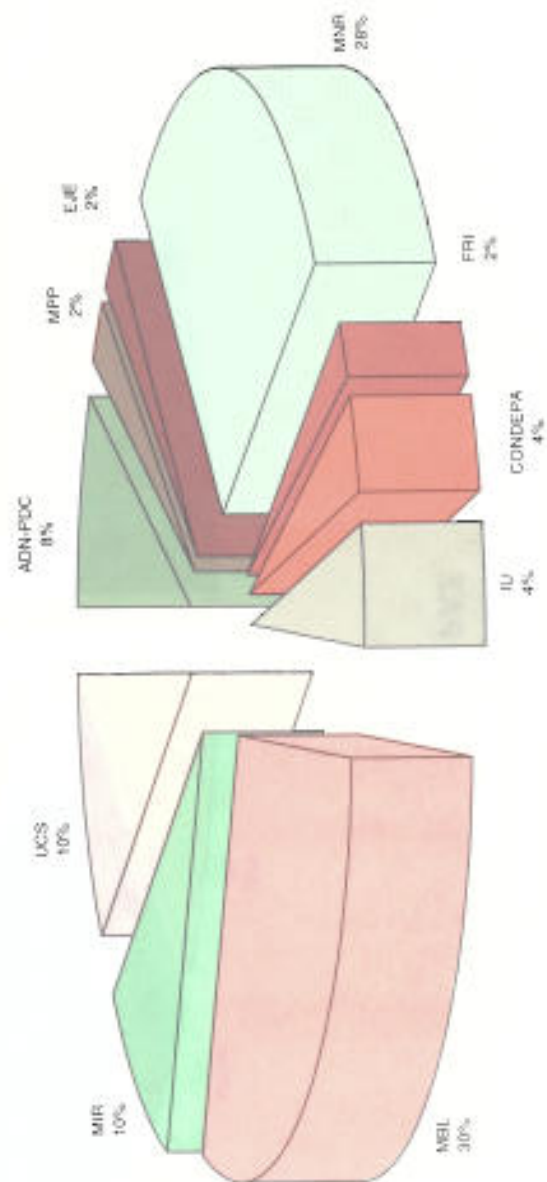
CORTE
NACIONAL
ELECTORAL

ELECCIONES MUNICIPALES 1995

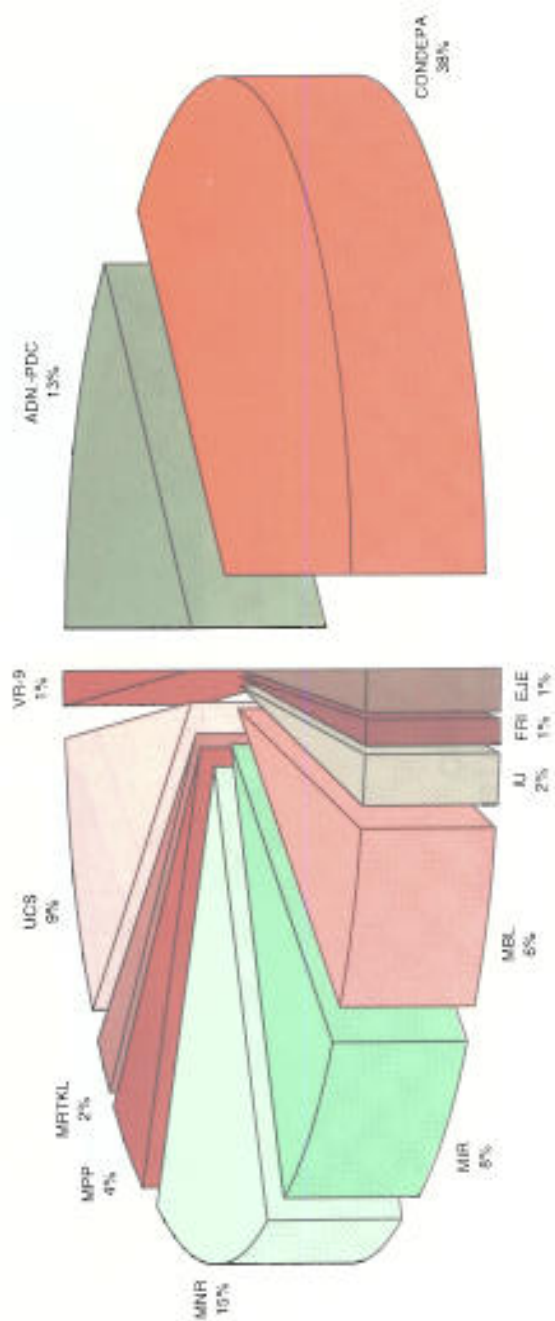




ELECCIONES MUNICIPALES 1995
COMPUTO DEPARTAMENTAL
CHUQUISACA

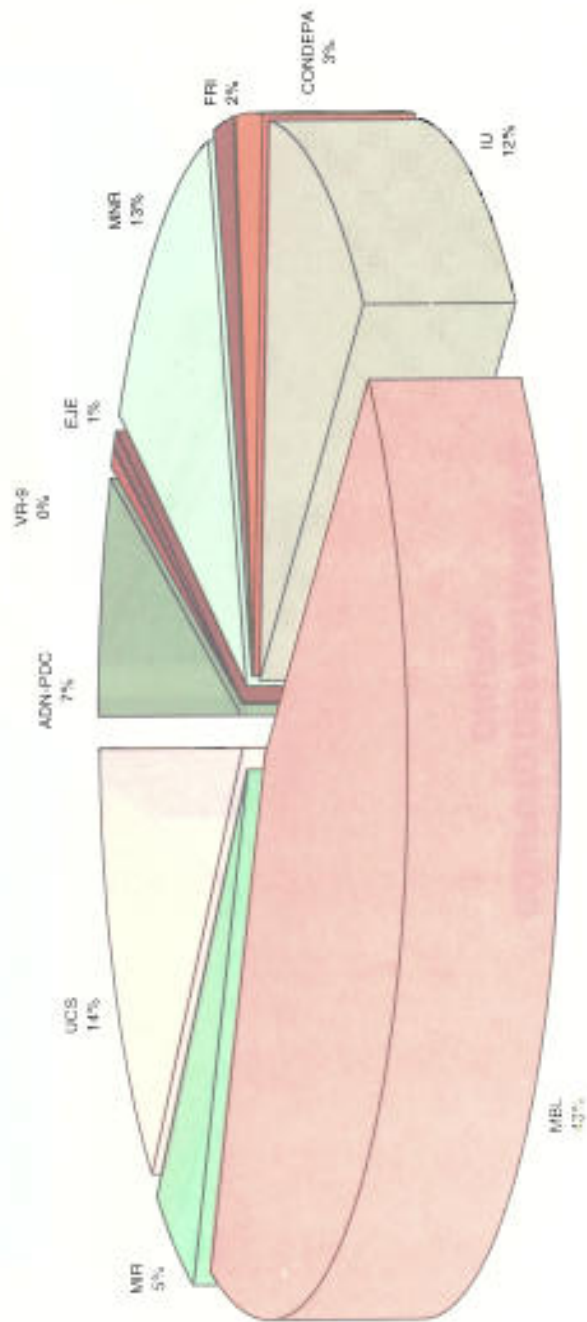


**ELECCIONES MUNICIPALES 1995
COMPUTO DEPARTAMENTAL
LA PAZ**

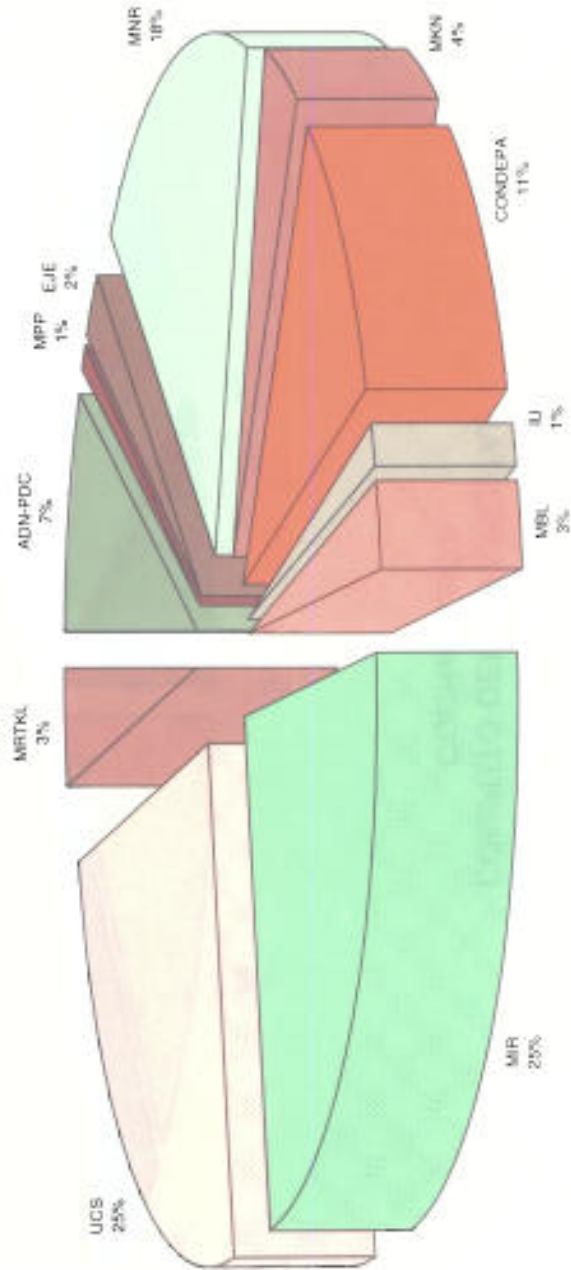


CORTE
NACIONAL
ELECTORAL

ELECCIONES MUNICIPALES 1995
 COMPUTO DEPARTAMENTAL
 COCHABAMBA

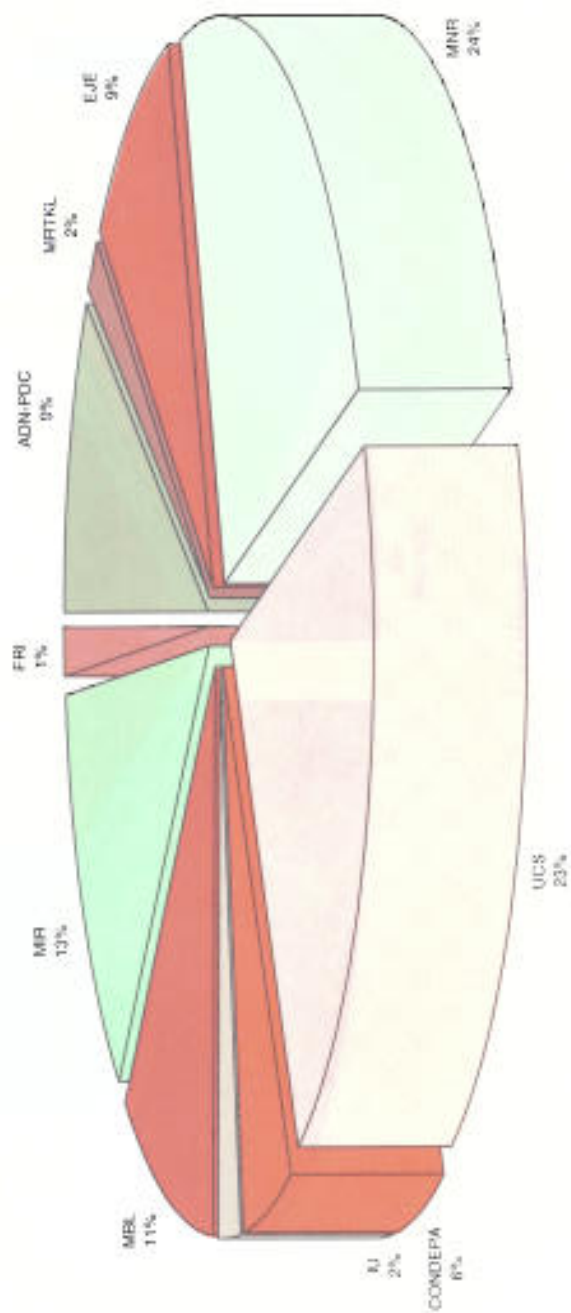


ELECCIONES MUNICIPALES 1995
COMPUTO DEPARTAMENTAL
ORURO

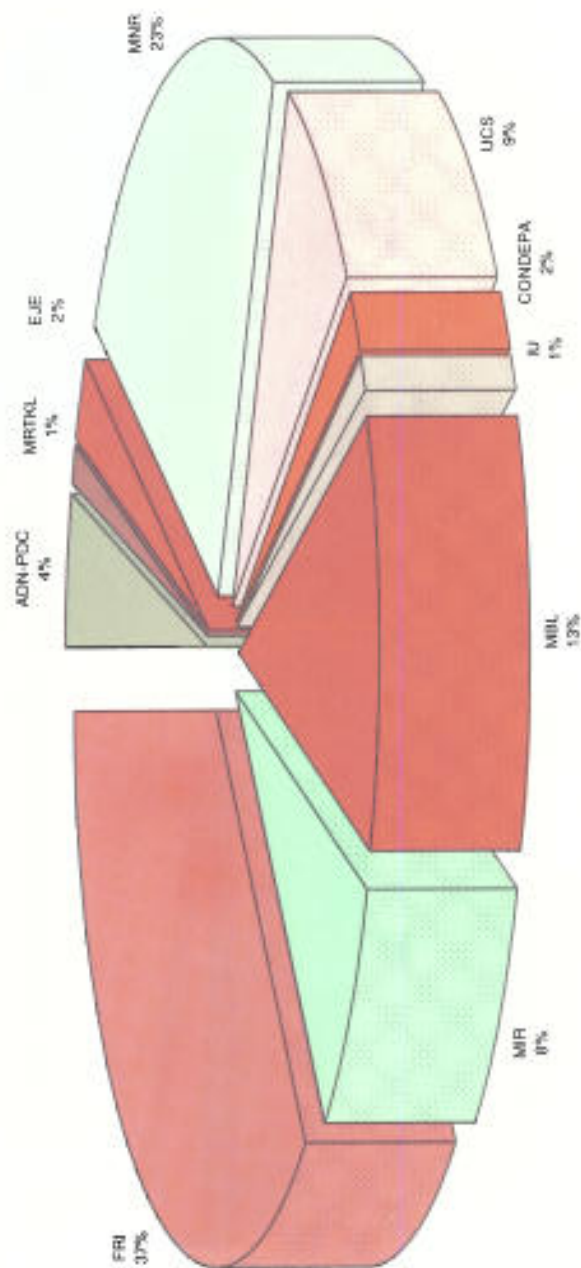


CORTE
NACIONAL
ELECTORAL

**ELECCIONES MUNICIPALES 1995
COMPUTO DEPARTAMENTAL
POTOSI**

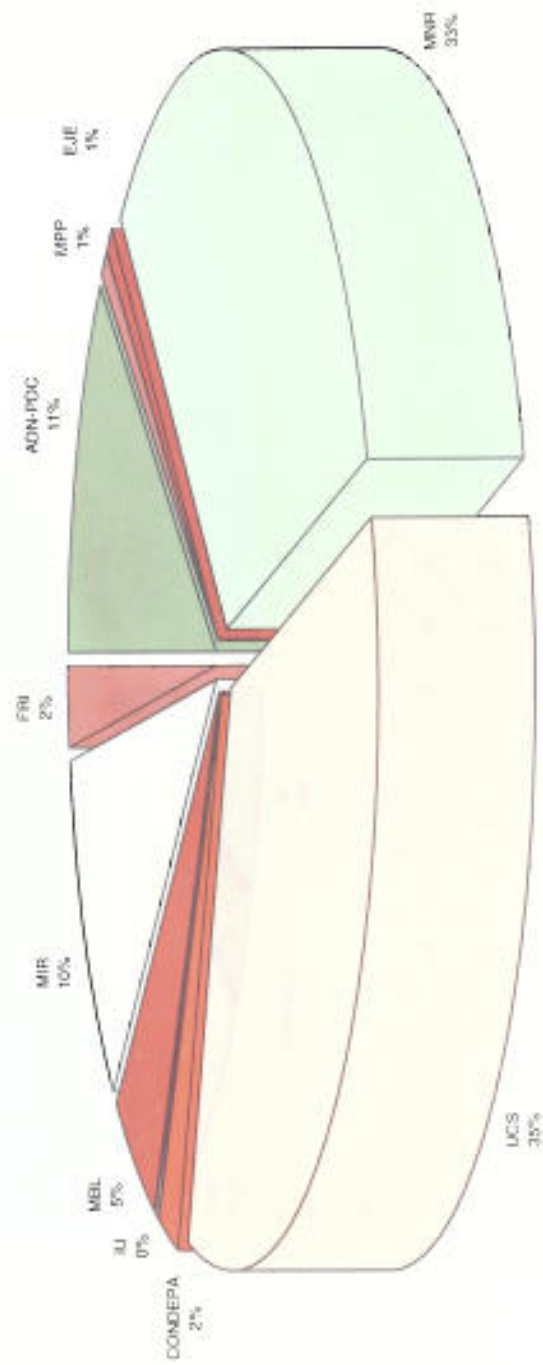


ELECCIONES MUNICIPALES 1995 COMPUTO DEPARTAMENTAL TARIJA

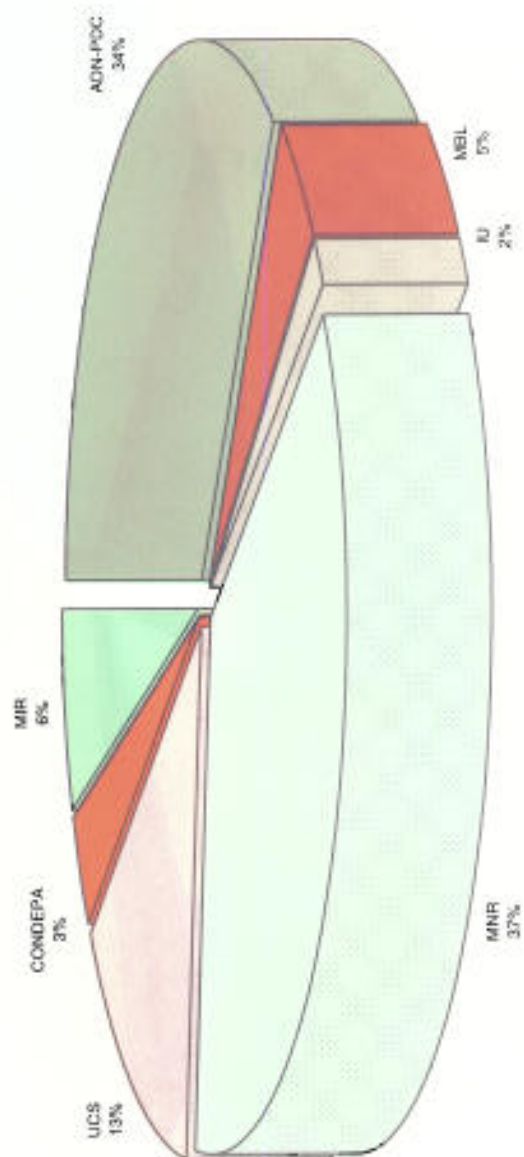


CORTE
NACIONAL
ELECTORAL

**ELECCIONES MUNICIPALES 1995
COMPUTO DEPARTAMENTAL
SANTA CRUZ**

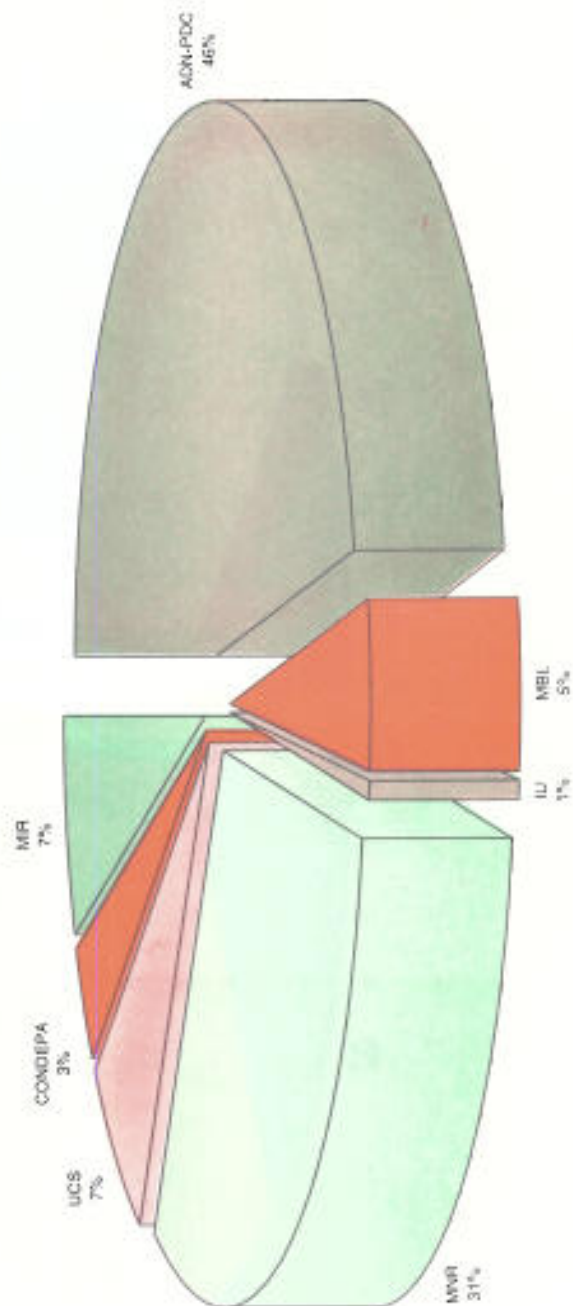


ELECCIONES MUNICIPALES 1995 COMPUTO DEPARTAMENTAL BENI

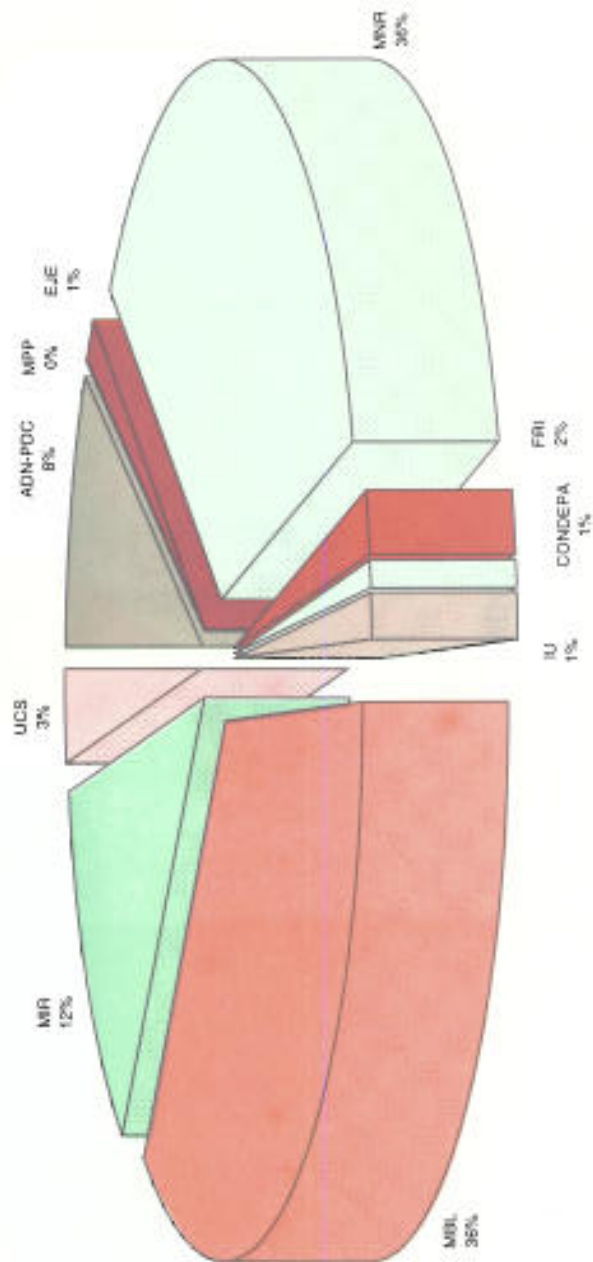


CORTE
NACIONAL
ELECTORAL

ELECCIONES MUNICIPALES 1995
COMPUTO DEPARTAMENTAL
PANDO

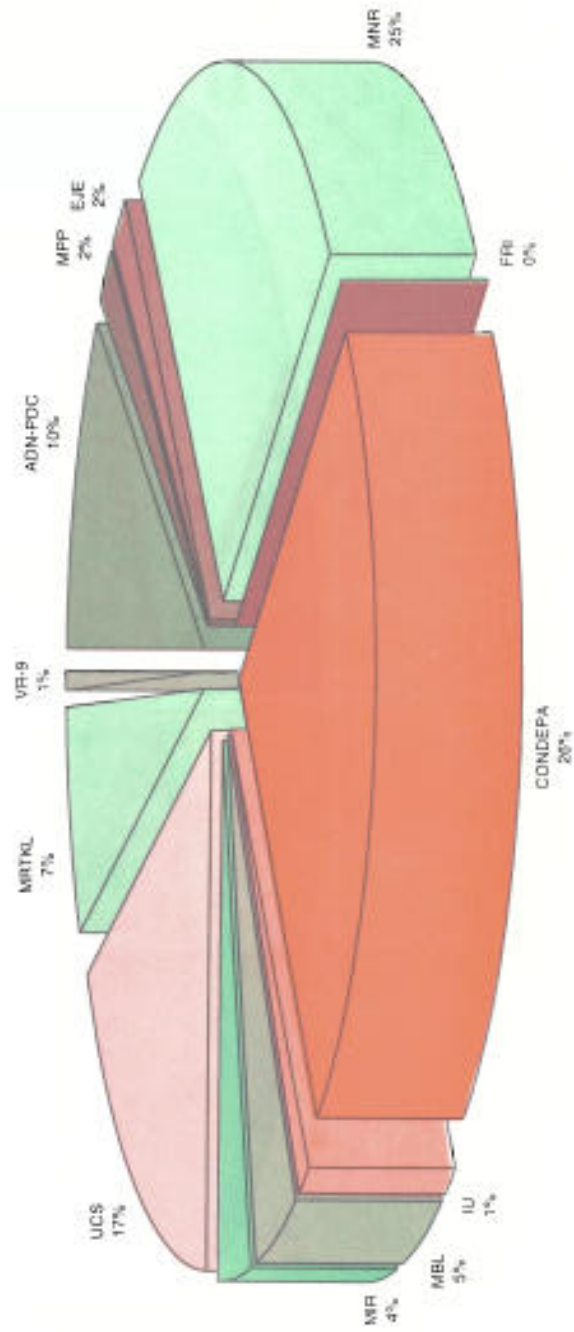


ELECCIONES MUNICIPALES 1995 CONCEJALES ELEGIDOS CHUQUISACA

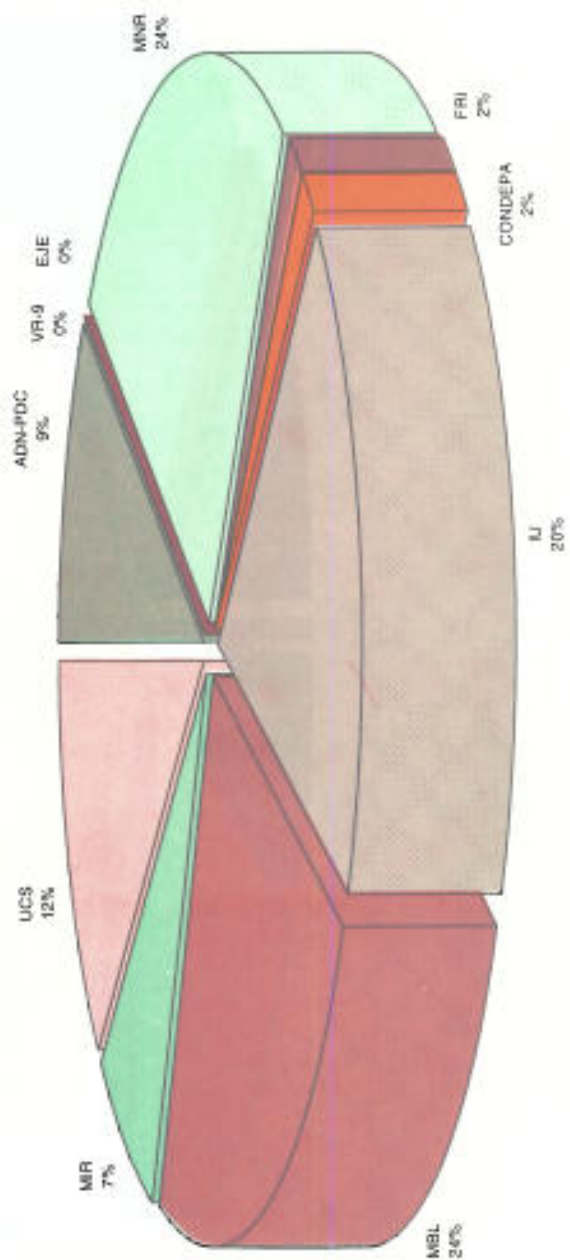


CORTE NACIONAL ELECTORAL

ELECCIONES MUNICIPALES 1995 CONCEJALES ELEGIDOS LA PAZ

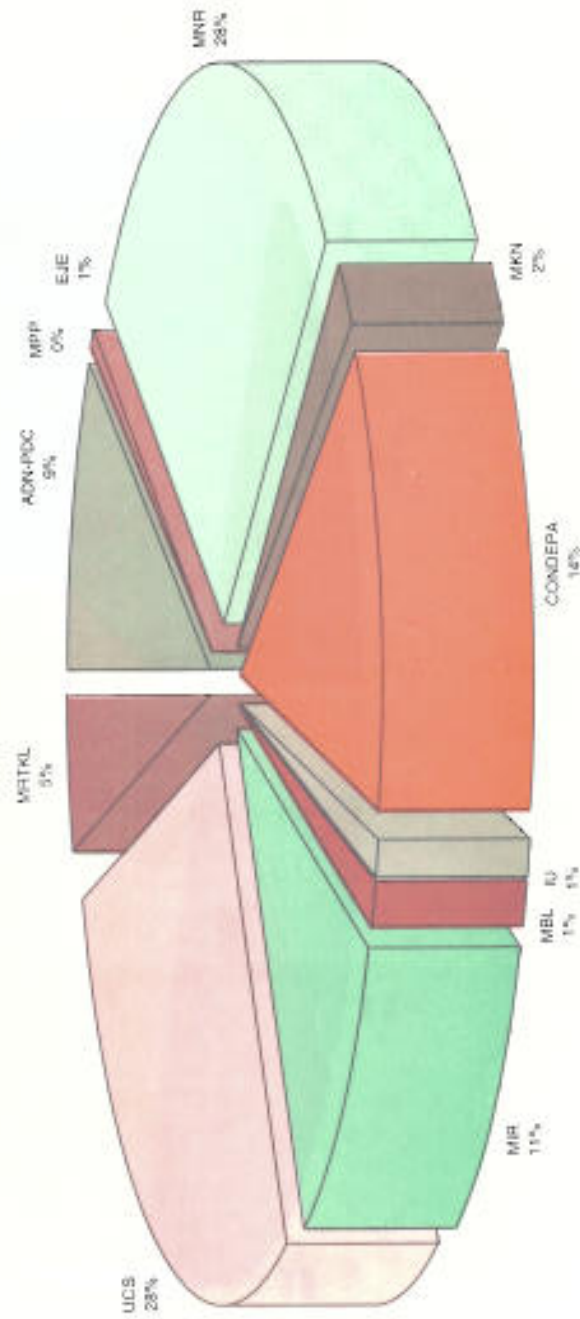


**ELECCIONES MUNICIPALES 1995 CONCEJALES ELEGIDOS
COCHABAMBA**

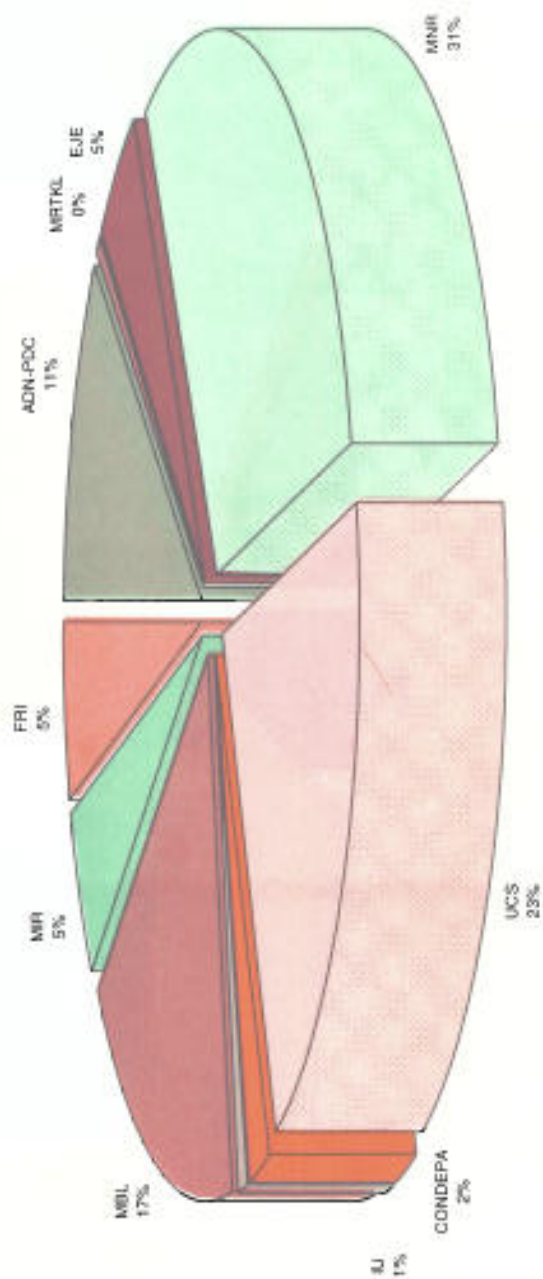


CORTE
NACIONAL
ELECTORAL

ELECCIONES MUNICIPALES 1995 CONCEJALES ELEGIDOS
ORURO

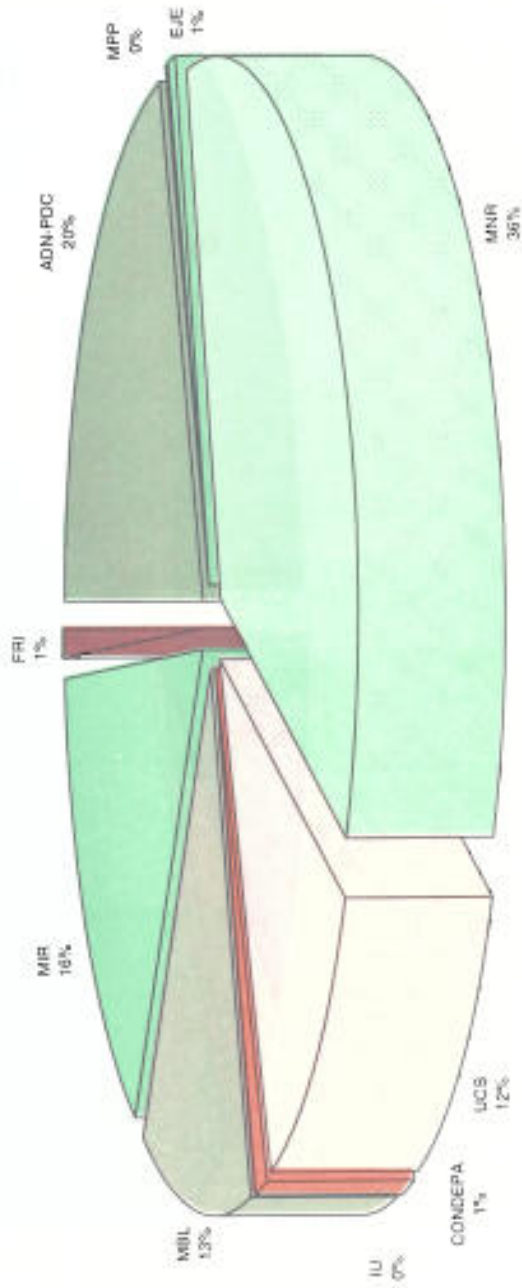


ELECCIONES MUNICIPALES 1995 CONCEJALES ELEGIDOS POTOSI

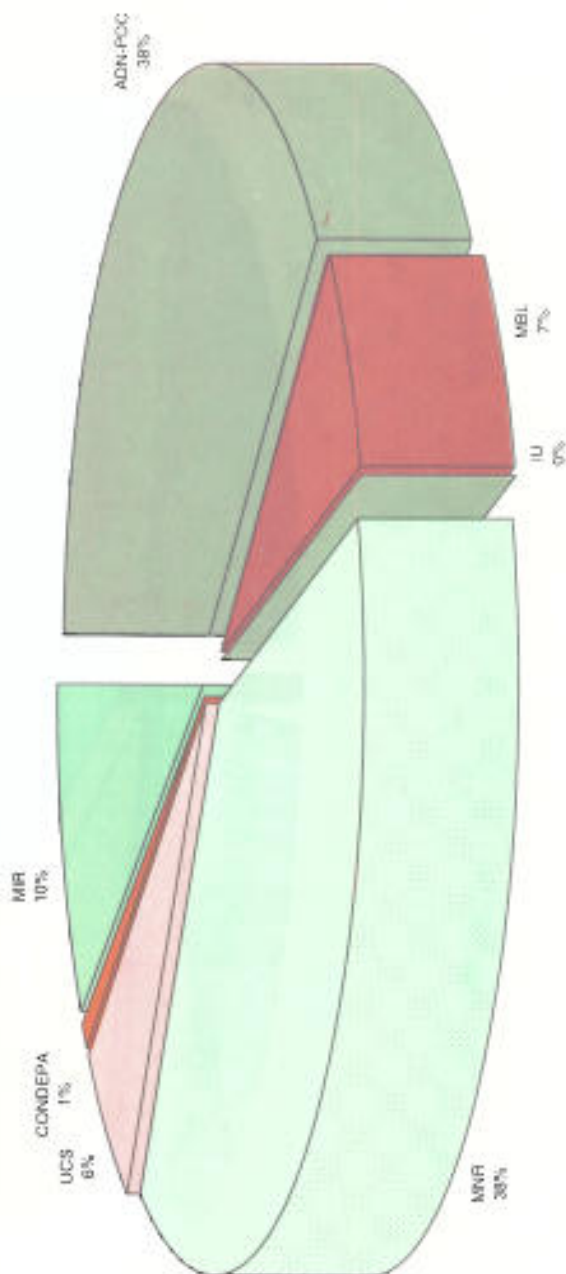


CORTE
NACIONAL
ELECTORAL

ELECCIONES MUNICIPALES 1995 CONCEJALES ELEGIDOS
SANTA CRUZ

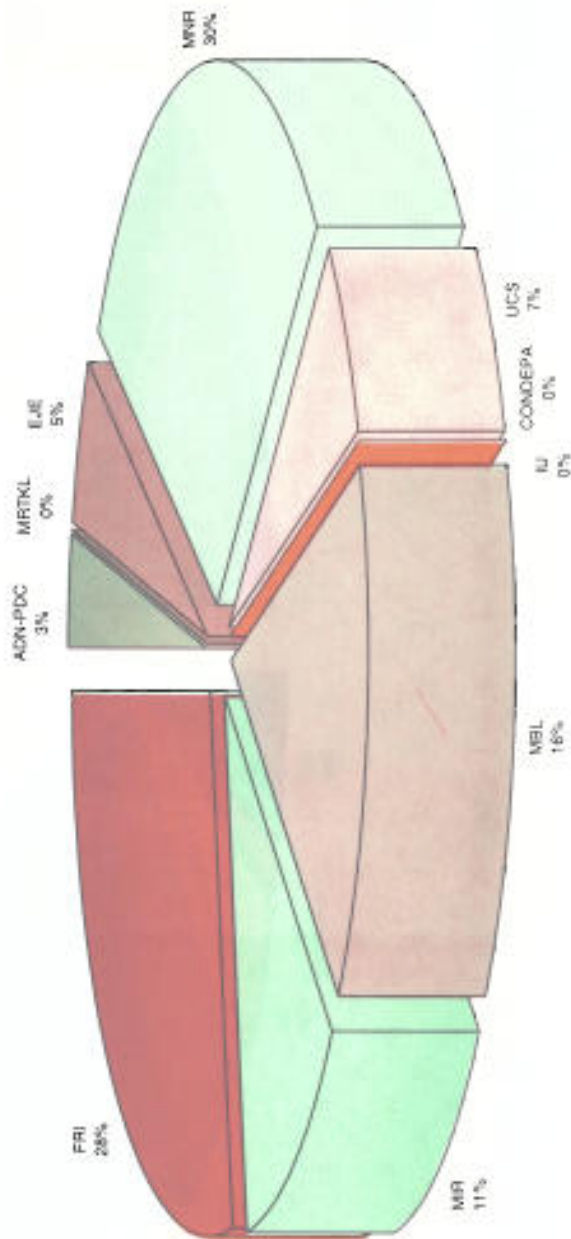


ELECCIONES MUNICIPALES 1995 CONCEJALES ELEGIDOS BENI

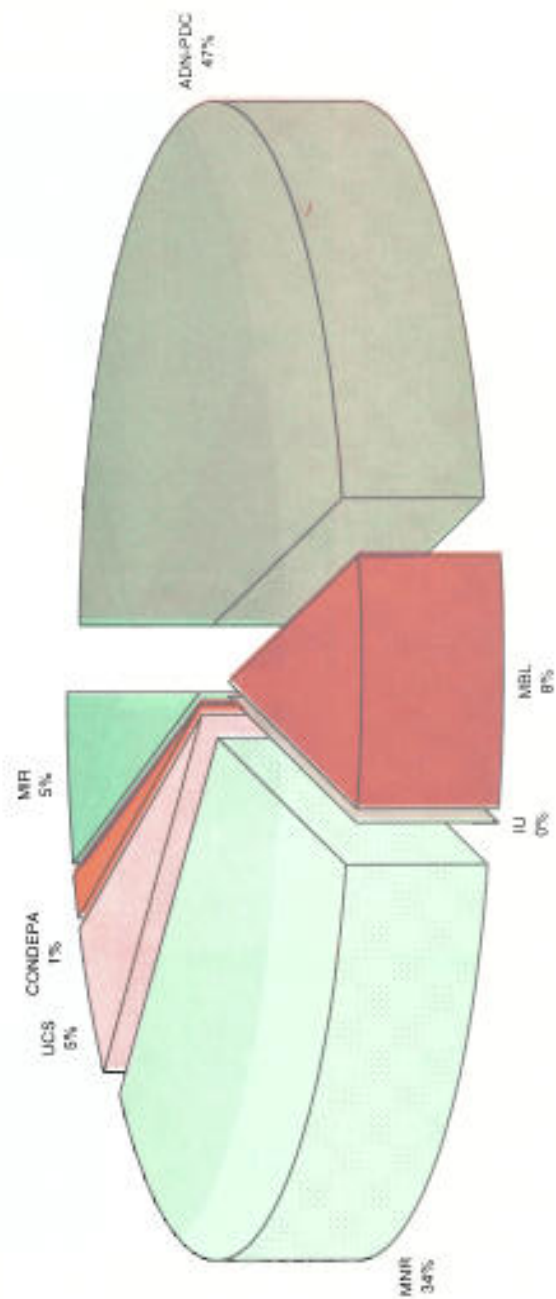


CORTE
NACIONAL
ELECTORAL

ELECCIONES MUNICIPALES 1995 CONCEJALES ELEGIDOS
TARIJA



ELECCIONES MUNICIPALES 1995 CONCEJALES ELEGIDOS PANDO



CORTE
NACIONAL
ELECTORAL