

ifop


FIDUCIAL

Rolling
La présidentielle en temps réel

Vendredi 9 mars 2012

A retrouver chaque jour à 18h sur
parismatch.com

avec


PARIS
MATCH

Eléments méthodologiques

Note méthodologique

Echantillon de 922 personnes inscrites sur les listes électorales, extrait d'un échantillon de 992 personnes, représentatif de la population française âgée de 18 ans et plus. La représentativité de l'échantillon a été assurée par la méthode des quotas (sexe, âge, profession de la personne interrogée) après stratification par région et catégorie d'agglomération. Les interviews ont eu lieu par questionnaire auto-administré en ligne (CAWI - Computer Assisted Web Interviewing) du 6 mars au 9 mars 2012.

La notice de cette enquête est consultable auprès de la Commission des Sondages.

Avertissement : L'Ifop rappelle que les résultats de cette enquête doivent être interprétés comme une indication significative de l'état des rapports de force actuels dans la perspective du prochain scrutin présidentiel. En aucun cas, ils ne constituent un élément prédictif des résultats le jour du vote.

Qu'est-ce qu'une enquête d'intention de vote en continu ?

Un *rolling* est une enquête d'intention de vote en continu : quotidiennement à partir du 9 janvier 2012, 300 à 350 électeurs sont interrogés en ligne. La vague du jour est cumulée avec celle des deux jours précédents.

Précision relative aux marges d'erreur

La théorie statistique permet de mesurer l'incertitude à attacher à chaque résultat d'une enquête. Cette incertitude s'exprime par un intervalle de confiance situé de part et d'autre de la valeur observée et dans lequel la vraie valeur a une probabilité déterminée de se trouver. Cette incertitude, communément appelée « marge d'erreur », varie en fonction de la taille de l'échantillon et du pourcentage observé comme le montre le tableau ci-dessous :

| Et si l'effectif est... | INTERVALLE DE CONFIANCE A 95% DE CHANCE | | | | | |
|-------------------------|---|-----------|-----------|-----------|-----------|------|
| | Si le pourcentage trouvé est... | | | | | |
| | 5 ou 95% | 10 ou 90% | 20 ou 80% | 30 ou 70% | 40 ou 60% | 50% |
| 50 | 6,2 | 8,5 | 11,3 | 13,0 | 13,9 | 14,1 |
| 100 | 4,4 | 6,0 | 8,0 | 9,2 | 9,8 | 10,0 |
| 200 | 3,1 | 4,2 | 5,7 | 6,5 | 6,9 | 7,1 |
| 250 | 2,8 | 3,8 | 5,1 | 5,8 | 6,2 | 6,3 |
| 300 | 2,5 | 3,5 | 4,6 | 5,3 | 5,7 | 5,8 |
| 350 | 2,3 | 3,2 | 4,3 | 4,9 | 5,2 | 5,3 |
| 400 | 2,2 | 3,0 | 4,0 | 4,6 | 4,9 | 5,0 |
| 450 | 2,1 | 2,8 | 3,8 | 4,3 | 4,6 | 4,7 |
| 500 | 1,9 | 2,7 | 3,6 | 4,1 | 4,4 | 4,5 |
| 600 | 1,8 | 2,4 | 3,3 | 3,7 | 4,0 | 4,1 |
| 700 | 1,6 | 2,3 | 3,0 | 3,5 | 3,7 | 3,8 |
| 800 | 1,5 | 2,1 | 2,8 | 3,2 | 3,5 | 3,5 |
| 900 | 1,4 | 2,0 | 2,6 | 3,0 | 3,2 | 3,3 |
| 1000 | 1,4 | 1,8 | 2,5 | 2,8 | 3,0 | 3,1 |
| 2000 | 1,0 | 1,3 | 1,8 | 2,1 | 2,2 | 2,2 |
| 4000 | 0,7 | 0,9 | 1,3 | 1,5 | 1,6 | 1,6 |
| 6000 | 0,6 | 0,8 | 1,1 | 1,3 | 1,4 | 1,4 |
| 10000 | 0,4 | 0,6 | 0,8 | 0,9 | 0,9 | 1,0 |

Exemple de lecture du tableau : dans le cas d'un échantillon de 1000 personnes, si le pourcentage mesuré est de 10%, la marge d'erreur est égale à 1,8. Le vrai pourcentage est donc compris entre 8,2% et 11,8%.

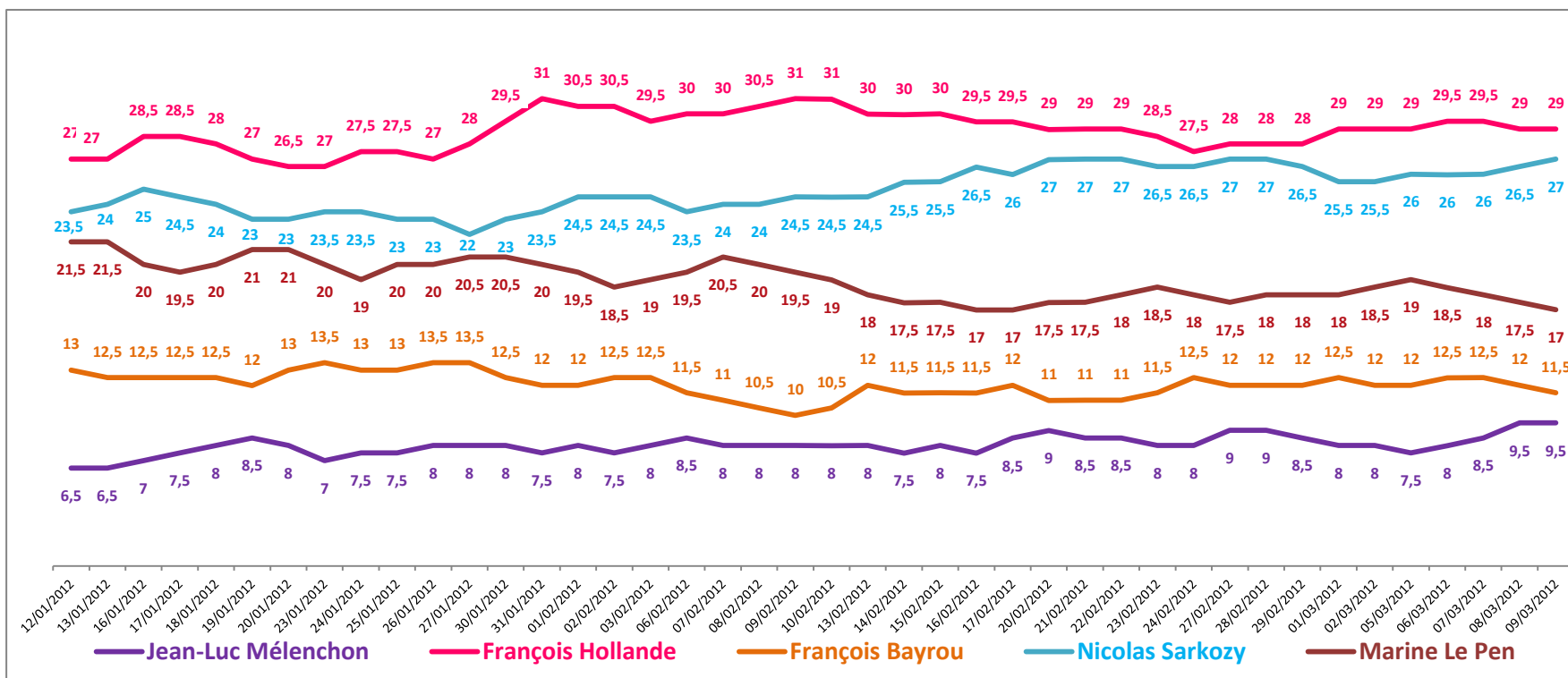
L'intention de vote au premier tour

Question : Si dimanche prochain devait se dérouler le premier tour de l'élection présidentielle, pour lequel des candidats suivants y aurait-il le plus de chances que vous votiez ?

| | % des suffrages exprimés | Evolution J-1 |
|-----------------------|--------------------------|---------------|
| Nathalie Arthaud | 0,5 | + 0,5 |
| Philippe Poutou | 0,5 | = |
| Jean-Luc Mélenchon | 9,5 | = |
| François Hollande | 29 | = |
| Eva Joly | 2,5 | = |
| François Bayrou | 11,5 | - 0,5 |
| Corinne Lepage | 1 | = |
| Dominique de Villepin | 1 | = |
| Nicolas Sarkozy | 27 | + 0,5 |
| Nicolas Dupont-Aignan | 0,5 | = |
| Marine Le Pen | 17 | - 0,5 |
| TOTAL | 100 | |

L'intention de vote au premier tour

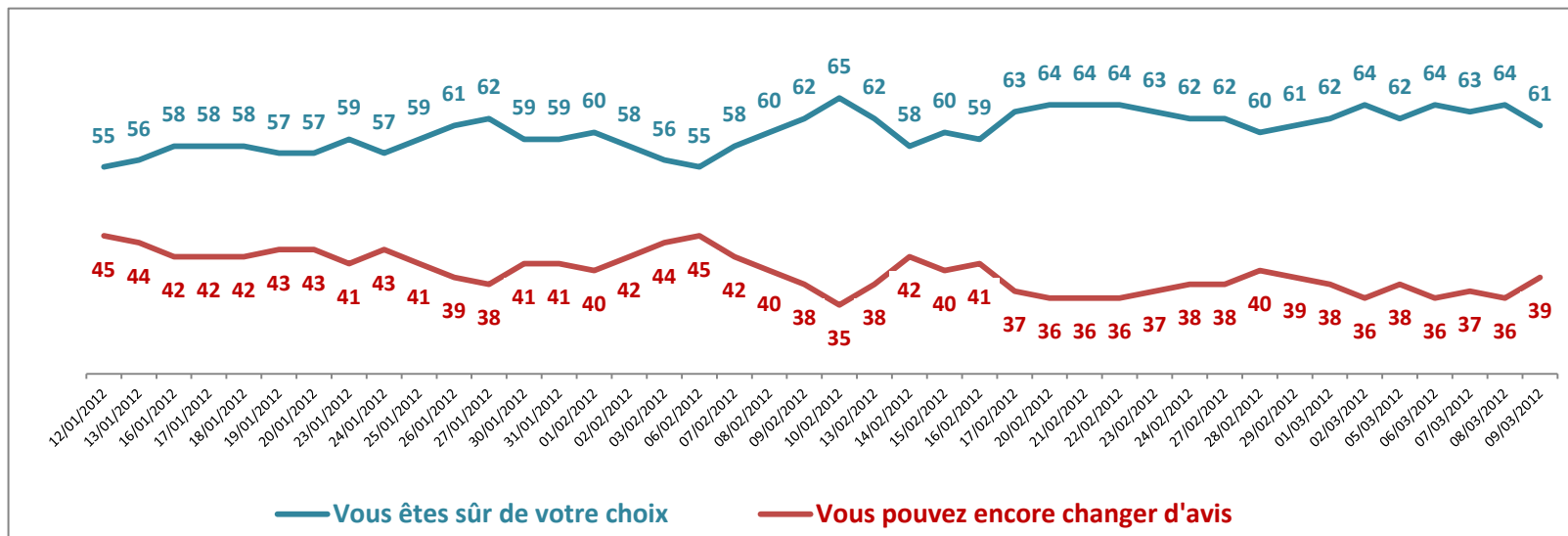
Question : Si dimanche prochain devait se dérouler le premier tour de l'élection présidentielle, pour lequel des candidats suivants y aurait-il le plus de chances que vous votiez ?



La sûreté du choix

Question : Diriez-vous que vous êtes sûr de votre choix ou que vous pouvez encore changer d'avis ?

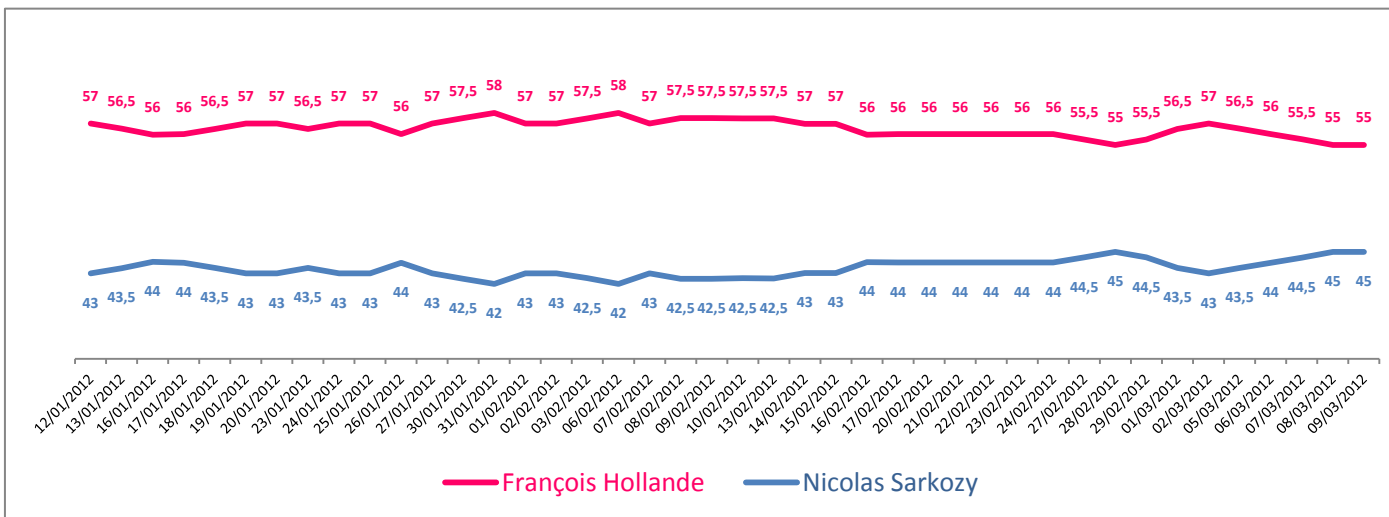
| | % | <i>Evolution J-1</i> |
|-----------------------------------|------------|----------------------|
| Vous êtes sûr de votre choix | 61 | - 3 |
| Vous pouvez encore changer d'avis | 39 | + 3 |
| TOTAL | 100 | |



L'intention de vote au second tour

Question : Si dimanche prochain devait se dérouler le second tour de l'élection présidentielle, pour lequel des candidats suivants y aurait-il le plus de chances que vous votiez ?

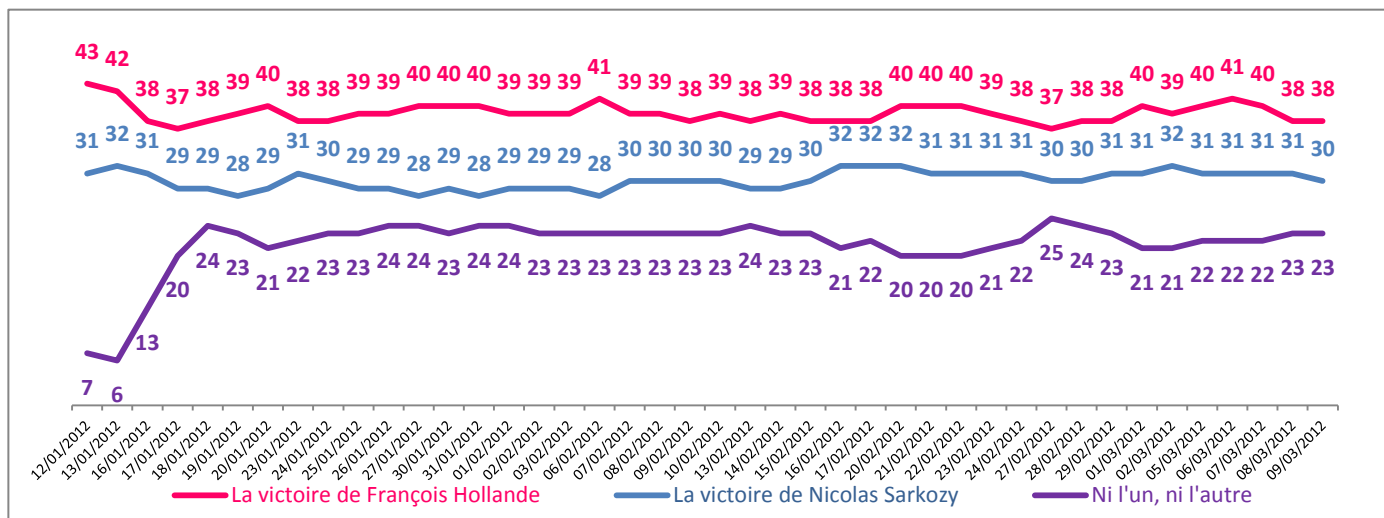
| | % des suffrages exprimés | <i>Evolution J-1</i> |
|-------------------|--------------------------|----------------------|
| François Hollande | 55 | = |
| Nicolas Sarkozy | 45 | = |
| TOTAL | 100 | |



Le souhait de victoire pour 2012

Question : Au fond de vous-même, souhaitez-vous plutôt la victoire de François Hollande ou plutôt la victoire de Nicolas Sarkozy lors de la prochaine élection présidentielle ?

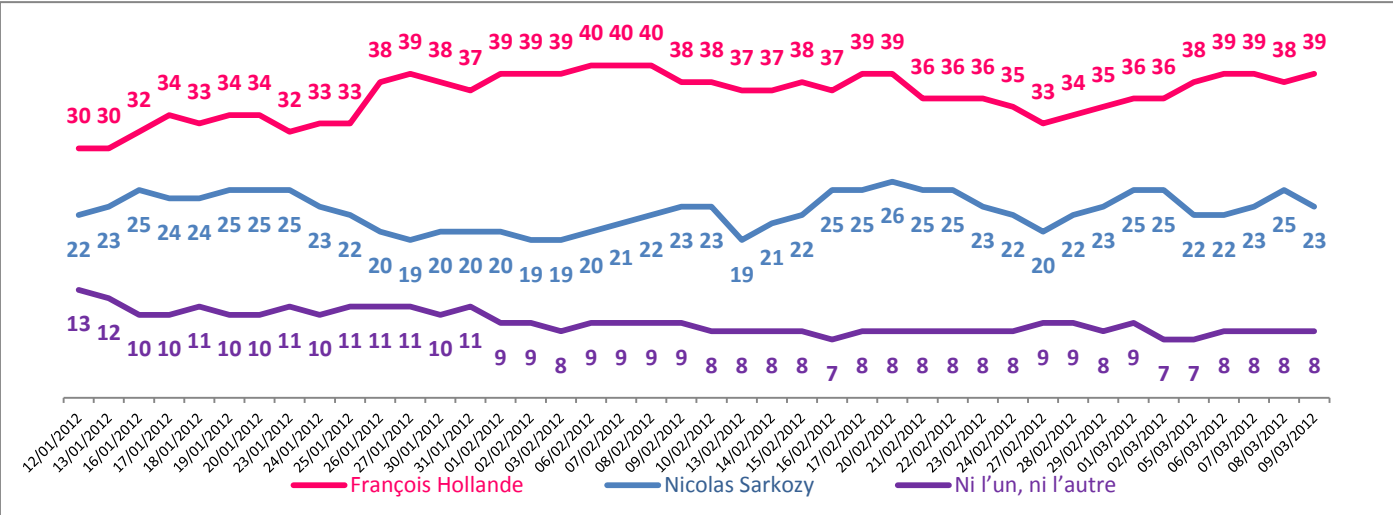
| | % | Evolution J-1 |
|---------------------|------------|---------------|
| François Hollande | 38 | = |
| Nicolas Sarkozy | 30 | - 1 |
| Ni l'un, ni l'autre | 23 | = |
| Vous ne savez pas | 9 | + 1 |
| TOTAL | 100 | |



Le pronostic de victoire pour 2012

Question : Selon vous, qui de François Hollande ou de Nicolas Sarkozy l'emportera lors de la prochaine élection présidentielle ?

| | % | Evolution J-1 |
|---------------------|------------|---------------|
| François Hollande | 39 | + 1 |
| Nicolas Sarkozy | 23 | - 2 |
| Ni l'un, ni l'autre | 8 | = |
| Vous ne savez pas | 30 | + 1 |
| TOTAL | 100 | |





Rolling
La présidentielle en temps réel

Vendredi 9 mars 2012

Les résultats détaillés

avec



| | Nathalie Arthaud | Philippe Poutou | Jean-Luc Mélenchon | François Hollande | Eva Joly | François Bayrou |
|--------------------------------------|------------------|-----------------|--------------------|-------------------|------------|-----------------|
| ENSEMBLE | 0,5 | 0,5 | 9,5 | 29 | 2,5 | 11,5 |
| SEXE DE L'INTERVIEWE(E) | | | | | | |
| Homme | - | - | 11 | 30 | 2 | 10 |
| Femme | 1 | 1 | 8 | 28 | 3 | 13 |
| AGE DE L'INTERVIEWE(E) | | | | | | |
| ST moins de 35 ans | 1 | 1 | 8 | 32 | 5 | 10 |
| 18 à 24 ans | 1 | 1 | 10 | 30 | 4 | 13 |
| 25 à 34 ans | 1 | 2 | 7 | 33 | 7 | 7 |
| ST 35 ans et plus | - | - | 10 | 28 | 2 | 12 |
| 35 à 49 ans | - | - | 11 | 26 | 1 | 19 |
| 50 à 64 ans | - | 1 | 11 | 33 | 3 | 8 |
| 65 ans et plus | - | - | 8 | 25 | - | 10 |
| PROFESSION DE L'INTERVIEWE(E) | | | | | | |
| ST Actif | 1 | 1 | 10 | 31 | 3 | 12 |
| Agriculteur, Artisan ou commerçant | - | - | 4 | 12 | 3 | 12 |
| Profession libérale, cadre supérieur | 1 | - | 9 | 34 | 6 | 18 |
| Profession intermédiaire | 1 | - | 9 | 37 | 5 | 13 |
| Employé | 1 | 1 | 9 | 30 | 2 | 10 |
| Ouvrier | - | 2 | 15 | 32 | - | 8 |
| ST Inactif | - | - | 9 | 26 | 2 | 11 |
| Retraité | - | - | 9 | 27 | 1 | 10 |
| Autre inactif | 1 | - | 9 | 24 | 5 | 14 |
| CATEGORIE D'AGGLOMERATION | | | | | | |
| Communes rurales | - | 1 | 9 | 25 | 2 | 14 |
| Communes urbaines de province | 1 | - | 9 | 29 | 3 | 12 |
| Agglomération Parisienne | 1 | - | 11 | 35 | 4 | 7 |
| PROXIMITE POLITIQUE | | | | | | |
| Gauche | - | 1 | 20 | 60 | 4 | 4 |
| . LO / NPA | 3 | 7 | 22 | 25 | - | 8 |
| . Front de Gauche | - | - | 63 | 20 | 2 | 3 |
| . Parti Socialiste | - | 1 | 6 | 84 | 1 | 3 |
| . Europe Ecologie - Les Verts | - | - | 15 | 39 | 25 | 9 |
| Mouvement Démocrate - Modem | - | - | 3 | 9 | - | 78 |
| Droite | - | - | - | 1 | - | 4 |
| . UMP | - | - | - | 1 | - | 3 |
| . Front National | - | - | - | - | - | 1 |
| Aucune formation politique | 1 | 1 | 8 | 20 | 1 | 15 |

(*). Effectifs inférieurs à 40 individus : ces résultats sont à interpréter avec prudence en raison de la faiblesse des effectifs.

| | Corinne Lepage | Dominique de Villepin | Nicolas Sarkozy | Nicolas Dupont-Aignan | Marine Le Pen |
|--------------------------------------|----------------|-----------------------|-----------------|-----------------------|---------------|
| ENSEMBLE | 1 | 1 | 27 | 0,5 | 17 |
| SEXE DE L'INTERVIEWE(E) | | | | | |
| Homme | 1 | 1 | 25 | - | 18 |
| Femme | 1 | 1 | 29 | 1 | 16 |
| AGE DE L'INTERVIEWE(E) | | | | | |
| ST moins de 35 ans | - | 1 | 21 | 1 | 20 |
| 18 à 24 ans | - | 1 | 25 | - | 17 |
| 25 à 34 ans | - | 1 | 19 | 1 | 23 |
| ST 35 ans et plus | 1 | 1 | 29 | - | 16 |
| 35 à 49 ans | 1 | 2 | 19 | - | 20 |
| 50 à 64 ans | 2 | 1 | 26 | 1 | 15 |
| 65 ans et plus | 2 | 1 | 42 | 1 | 12 |
| PROFESSION DE L'INTERVIEWE(E) | | | | | |
| ST Actif | 1 | 1 | 21 | - | 20 |
| Agriculteur, Artisan ou commerçant | 4 | 2 | 36 | 2 | 25 |
| Profession libérale, cadre supérieur | - | 2 | 22 | - | 8 |
| Profession intermédiaire | 2 | 2 | 15 | 1 | 16 |
| Employé | - | 1 | 21 | - | 25 |
| Ouvrier | - | 1 | 19 | - | 23 |
| ST Inactif | 1 | 1 | 35 | 1 | 14 |
| Retraité | 1 | 1 | 38 | - | 13 |
| Autre inactif | 1 | 1 | 28 | 1 | 17 |
| CATEGORIE D'AGGLOMERATION | | | | | |
| Communes rurales | 1 | 1 | 26 | - | 20 |
| Communes urbaines de province | 1 | 1 | 27 | - | 18 |
| Agglomération Parisienne | 1 | 2 | 29 | 2 | 10 |
| PROXIMITE POLITIQUE | | | | | |
| Gauche | - | 1 | 4 | - | 5 |
| . LO / NPA | - | 3 | 12 | - | 20 |
| . Front de Gauche | - | - | 6 | - | 7 |
| . Parti Socialiste | 1 | 1 | 1 | - | 3 |
| . Europe Ecologie - Les Verts | - | 1 | 8 | - | 4 |
| Mouvement Démocrate - Modem | 2 | - | 4 | - | 3 |
| Droite | - | 1 | 64 | 1 | 30 |
| . UMP | - | 1 | 90 | - | 6 |
| . Front National | - | - | 2 | - | 97 |
| Aucune formation politique | 2 | 1 | 27 | - | 24 |

(*) Effectifs inférieurs à 40 individus : ces résultats sont à interpréter avec prudence en raison de la faiblesse des effectifs.

| | Vous êtes sûr de votre choix | Vous pouvez encore changer d'avis |
|---|------------------------------|-----------------------------------|
| ENSEMBLE | 61 | 39 |
| SEXE DE L'INTERVIEWE(E) | | |
| <i>Homme</i> | 68 | 32 |
| <i>Femme</i> | 54 | 46 |
| AGE DE L'INTERVIEWE(E) | | |
| ST moins de 35 ans | 40 | 60 |
| <i>18 à 24 ans</i> | 32 | 68 |
| <i>25 à 34 ans</i> | 46 | 54 |
| ST 35 ans et plus | 68 | 32 |
| <i>35 à 49 ans</i> | 55 | 45 |
| <i>50 à 64 ans</i> | 72 | 28 |
| <i>65 ans et plus</i> | 80 | 20 |
| PROFESSION DE L'INTERVIEWE(E) | | |
| ST Actif | 56 | 44 |
| <i>Agriculteur, Artisan ou commerçant</i> | 48 | 52 |
| <i>Profession libérale, cadre supérieur</i> | 55 | 45 |
| <i>Profession intermédiaire</i> | 52 | 48 |
| <i>Employé</i> | 58 | 42 |
| <i>Ouvrier</i> | 64 | 36 |
| ST Inactif | 66 | 34 |
| <i>Retraité</i> | 78 | 22 |
| <i>Autre inactif</i> | 42 | 58 |
| CATEGORIE D'AGGLOMERATION | | |
| <i>Communes rurales</i> | 52 | 48 |
| <i>Communes urbaines de province</i> | 63 | 37 |
| <i>Agglomération Parisienne</i> | 68 | 32 |
| PROXIMITE POLITIQUE | | |
| Gauche | 65 | 35 |
| <i>. LO / NPA</i> | 51 | 49 |
| <i>. Front de Gauche</i> | 71 | 29 |
| <i>. Parti Socialiste</i> | 70 | 30 |
| <i>. Europe Ecologie - Les Verts</i> | 47 | 53 |
| Mouvement Démocrate - Modem | 65 | 35 |
| Droite | 77 | 23 |
| <i>. UMP</i> | 81 | 19 |
| <i>. Front National</i> | 81 | 19 |
| <i>Aucune formation politique</i> | 40 | 60 |

(*). Effectifs inférieurs à 40 individus : ces résultats sont à interpréter avec prudence en raison de la faiblesse des effectifs.

| | François Hollande | Nicolas Sarkozy |
|---|-------------------|-----------------|
| ENSEMBLE | 55 | 45 |
| SEXE DE L'INTERVIEWE(E) | | |
| <i>Homme</i> | 58 | 42 |
| <i>Femme</i> | 52 | 48 |
| AGE DE L'INTERVIEWE(E) | | |
| ST moins de 35 ans | 59 | 41 |
| <i>18 à 24 ans</i> | 57 | 43 |
| <i>25 à 34 ans</i> | 60 | 40 |
| ST 35 ans et plus | 54 | 46 |
| <i>35 à 49 ans</i> | 58 | 42 |
| <i>50 à 64 ans</i> | 60 | 40 |
| <i>65 ans et plus</i> | 42 | 58 |
| PROFESSION DE L'INTERVIEWE(E) | | |
| ST Actif | 61 | 39 |
| <i>Agriculteur, Artisan ou commerçant</i> | 29 | 71 |
| <i>Profession libérale, cadre supérieur</i> | 60 | 40 |
| <i>Profession intermédiaire</i> | 65 | 35 |
| <i>Employé</i> | 60 | 40 |
| <i>Ouvrier</i> | 71 | 29 |
| ST Inactif | 47 | 53 |
| <i>Retraité</i> | 48 | 52 |
| <i>Autre inactif</i> | 46 | 54 |
| CATEGORIE D'AGGLOMERATION | | |
| <i>Communes rurales</i> | 55 | 45 |
| <i>Communes urbaines de province</i> | 54 | 46 |
| <i>Agglomération Parisienne</i> | 58 | 42 |
| PROXIMITE POLITIQUE | | |
| Gauche | 93 | 7 |
| <i>. LO / NPA</i> | 82 | 18 |
| <i>. Front de Gauche</i> | 89 | 11 |
| <i>. Parti Socialiste</i> | 98 | 2 |
| <i>. Europe Ecologie - Les Verts</i> | 80 | 20 |
| Mouvement Démocrate - Modem | 63 | 37 |
| Droite | 6 | 94 |
| <i>. UMP</i> | 1 | 99 |
| <i>. Front National</i> | 29 | 71 |
| <i>Aucune formation politique</i> | 48 | 52 |

(*). Effectifs inférieurs à 40 individus : ces résultats sont à interpréter avec prudence en raison de la faiblesse des effectifs.

| | La victoire de François Hollande | La victoire de Nicolas Sarkozy | Ni l'un, ni l'autre | Vous ne savez pas |
|--------------------------------------|----------------------------------|--------------------------------|---------------------|-------------------|
| ENSEMBLE | 38 | 30 | 23 | 9 |
| SEXE DE L'INTERVIEWE(E) | | | | |
| Homme | 42 | 31 | 21 | 6 |
| Femme | 33 | 29 | 26 | 12 |
| AGE DE L'INTERVIEWE(E) | | | | |
| ST moins de 35 ans | 37 | 23 | 28 | 12 |
| 18 à 24 ans | 34 | 25 | 27 | 14 |
| 25 à 34 ans | 39 | 22 | 28 | 11 |
| ST 35 ans et plus | 38 | 32 | 22 | 8 |
| 35 à 49 ans | 34 | 23 | 30 | 13 |
| 50 à 64 ans | 46 | 28 | 21 | 5 |
| 65 ans et plus | 33 | 47 | 13 | 7 |
| PROFESSION DE L'INTERVIEWE(E) | | | | |
| ST Actif | 40 | 25 | 25 | 10 |
| Agriculteur, Artisan ou commerçant | 19 | 40 | 27 | 14 |
| Profession libérale, cadre supérieur | 44 | 27 | 21 | 8 |
| Profession intermédiaire | 41 | 21 | 26 | 12 |
| Employé | 39 | 26 | 26 | 9 |
| Ouvrier | 45 | 19 | 27 | 9 |
| ST Inactif | 34 | 36 | 21 | 9 |
| Retraité | 37 | 42 | 15 | 6 |
| Autre inactif | 28 | 26 | 31 | 15 |
| CATEGORIE D'AGGLOMERATION | | | | |
| Communes rurales | 37 | 30 | 23 | 10 |
| Communes urbaines de province | 38 | 29 | 25 | 8 |
| Agglomération Parisienne | 39 | 31 | 19 | 11 |
| PROXIMITE POLITIQUE | | | | |
| Gauche | 77 | 6 | 13 | 4 |
| . LO / NPA | 49 | 11 | 33 | 7 |
| . Front de Gauche | 68 | 8 | 21 | 3 |
| . Parti Socialiste | 91 | 2 | 5 | 2 |
| . Europe Ecologie - Les Verts | 56 | 14 | 21 | 9 |
| Mouvement Démocrate - Modem | 28 | 22 | 40 | 10 |
| Droite | 5 | 73 | 18 | 4 |
| . UMP | 1 | 94 | 1 | 4 |
| . Front National | 12 | 27 | 58 | 3 |
| Aucune formation politique | 23 | 21 | 36 | 20 |

(*) Effectifs inférieurs à 40 individus : ces résultats sont à interpréter avec prudence en raison de la faiblesse des effectifs.

| | François Hollande | Nicolas Sarkozy | Ni l'un, ni l'autre | Vous ne savez pas |
|--------------------------------------|-------------------|-----------------|---------------------|-------------------|
| ENSEMBLE | 39 | 23 | 8 | 30 |
| SEXE DE L'INTERVIEWE(E) | | | | |
| Homme | 45 | 24 | 8 | 23 |
| Femme | 33 | 22 | 9 | 36 |
| AGE DE L'INTERVIEWE(E) | | | | |
| ST moins de 35 ans | 34 | 24 | 12 | 30 |
| 18 à 24 ans | 37 | 27 | 11 | 25 |
| 25 à 34 ans | 34 | 21 | 12 | 33 |
| ST 35 ans et plus | 40 | 23 | 7 | 30 |
| 35 à 49 ans | 37 | 18 | 9 | 36 |
| 50 à 64 ans | 46 | 23 | 7 | 24 |
| 65 ans et plus | 39 | 30 | 3 | 28 |
| PROFESSION DE L'INTERVIEWE(E) | | | | |
| ST Actif | 39 | 22 | 10 | 29 |
| Agriculteur, Artisan ou commerçant | 16 | 32 | 17 | 35 |
| Profession libérale, cadre supérieur | 49 | 23 | 3 | 25 |
| Profession intermédiaire | 43 | 15 | 7 | 35 |
| Employé | 34 | 27 | 12 | 27 |
| Ouvrier | 43 | 19 | 13 | 25 |
| ST Inactif | 38 | 25 | 6 | 31 |
| Retraité | 41 | 26 | 5 | 28 |
| Autre inactif | 32 | 23 | 8 | 37 |
| CATEGORIE D'AGGLOMERATION | | | | |
| Communes rurales | 38 | 24 | 7 | 31 |
| Communes urbaines de province | 39 | 23 | 9 | 29 |
| Agglomération Parisienne | 41 | 23 | 7 | 29 |
| PROXIMITE POLITIQUE | | | | |
| Gauche | 66 | 10 | 3 | 21 |
| . LO / NPA | 42 | 18 | 11 | 29 |
| . Front de Gauche | 56 | 14 | 3 | 27 |
| . Parti Socialiste | 77 | 5 | 2 | 16 |
| . Europe Ecologie - Les Verts | 51 | 19 | 5 | 25 |
| Mouvement Démocrate - Modem | 47 | 22 | 7 | 24 |
| Droite | 16 | 51 | 10 | 23 |
| . UMP | 10 | 68 | - | 22 |
| . Front National | 22 | 26 | 37 | 15 |
| Aucune formation politique | 26 | 14 | 11 | 49 |

(*) Effectifs inférieurs à 40 individus : ces résultats sont à interpréter avec prudence en raison de la faiblesse des effectifs.