

ifop

  
FIDUCIAL

*Rolling*  
**La présidentielle en temps réel**

**Mardi 6 mars 2012**

**A retrouver chaque jour à 18h sur  
[parismatch.com](http://parismatch.com)**

*avec*

**PARIS  
MATCH**

## Eléments méthodologiques

### Note méthodologique

Echantillon de 877 personnes inscrites sur les listes électorales, extrait d'un échantillon de 934 personnes, représentatif de la population française âgée de 18 ans et plus. La représentativité de l'échantillon a été assurée par la méthode des quotas (sexe, âge, profession de la personne interrogée) après stratification par région et catégorie d'agglomération. Les interviews ont eu lieu par questionnaire auto-administré en ligne (CAWI - Computer Assisted Web Interviewing) du 3 mars au 6 mars 2012.

La notice de cette enquête est consultable auprès de la Commission des Sondages.

**Avertissement :** L'Ifop rappelle que les résultats de cette enquête doivent être interprétés comme une indication significative de l'état des rapports de force actuels dans la perspective du prochain scrutin présidentiel. En aucun cas, ils ne constituent un élément prédictif des résultats le jour du vote.

### Qu'est-ce qu'une enquête d'intention de vote en continu ?

Un *rolling* est une enquête d'intention de vote en continu : quotidiennement à partir du 9 janvier 2012, 300 à 350 électeurs sont interrogés en ligne. La vague du jour est cumulée avec celle des deux jours précédents.

## Précision relative aux marges d'erreur

La théorie statistique permet de mesurer l'incertitude à attacher à chaque résultat d'une enquête. Cette incertitude s'exprime par un intervalle de confiance situé de part et d'autre de la valeur observée et dans lequel la vraie valeur a une probabilité déterminée de se trouver. Cette incertitude, communément appelée « marge d'erreur », varie en fonction de la taille de l'échantillon et du pourcentage observé comme le montre le tableau ci-dessous :

<b>INTERVALLE DE CONFIANCE A 95% DE CHANCE</b>						
<i>Et si l'effectif est...</i>	<i>Si le pourcentage trouvé est...</i>					
	<i>5 ou 95%</i>	<i>10 ou 90%</i>	<i>20 ou 80%</i>	<i>30 ou 70%</i>	<i>40 ou 60%</i>	<i>50%</i>
50	6,2	8,5	11,3	13,0	13,9	14,1
100	4,4	6,0	8,0	9,2	9,8	10,0
200	3,1	4,2	5,7	6,5	6,9	7,1
250	2,8	3,8	5,1	5,8	6,2	6,3
300	2,5	3,5	4,6	5,3	5,7	5,8
350	2,3	3,2	4,3	4,9	5,2	5,3
400	2,2	3,0	4,0	4,6	4,9	5,0
450	2,1	2,8	3,8	4,3	4,6	4,7
500	1,9	2,7	3,6	4,1	4,4	4,5
600	1,8	2,4	3,3	3,7	4,0	4,1
700	1,6	2,3	3,0	3,5	3,7	3,8
800	1,5	2,1	2,8	3,2	3,5	3,5
900	1,4	2,0	2,6	3,0	3,2	3,3
1000	1,4	1,8	2,5	2,8	3,0	3,1
2000	1,0	1,3	1,8	2,1	2,2	2,2
4000	0,7	0,9	1,3	1,5	1,6	1,6
6000	0,6	0,8	1,1	1,3	1,4	1,4
10000	0,4	0,6	0,8	0,9	0,9	1,0

Exemple de lecture du tableau : dans le cas d'un échantillon de 1000 personnes, si le pourcentage mesuré est de 10%, la marge d'erreur est égale à 1,8. Le vrai pourcentage est donc compris entre 8,2% et 11,8%.

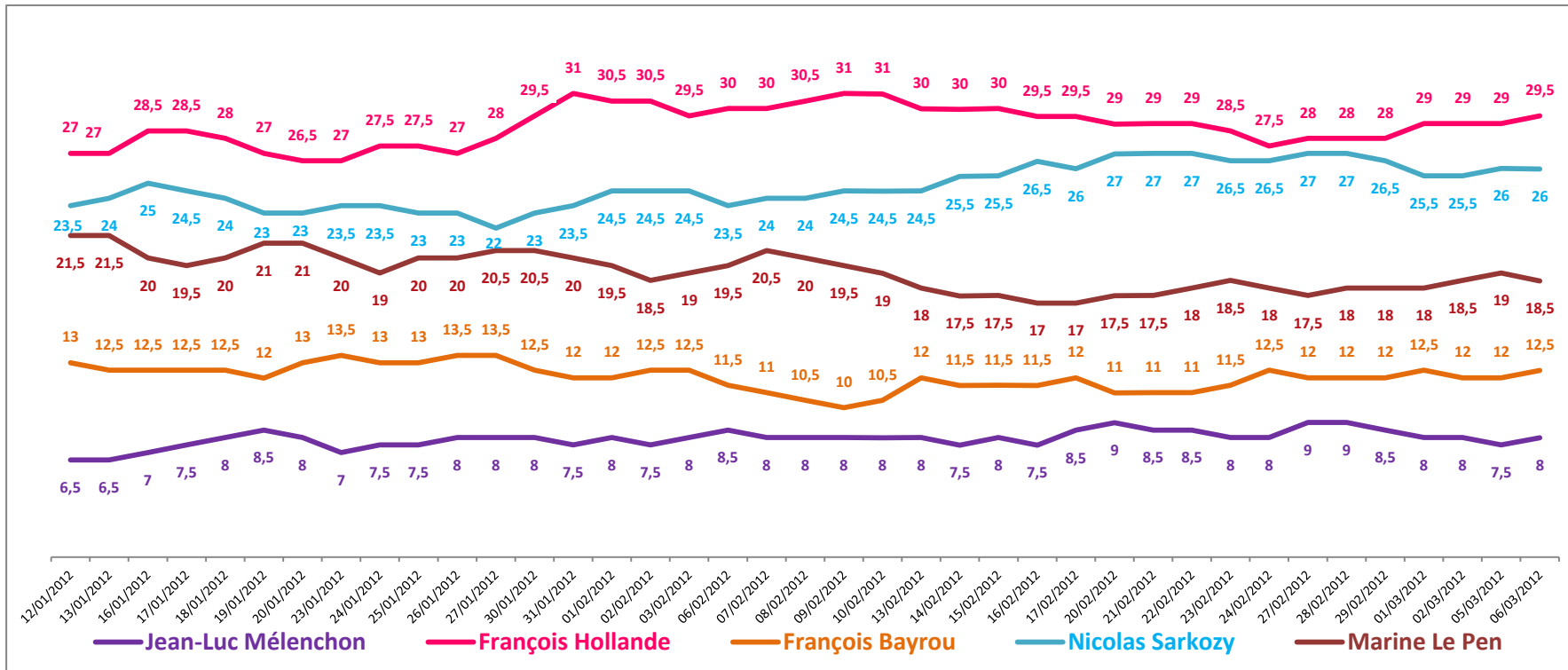
## L'intention de vote au premier tour

**Question** : Si dimanche prochain devait se dérouler le premier tour de l'élection présidentielle, pour lequel des candidats suivants y aurait-il le plus de chances que vous votiez ?

	% des suffrages exprimés	Evolution J-1
Nathalie Arthaud	-	- 0,5
Philippe Poutou	-	=
Jean-Luc Mélenchon	8	+ 0,5
François Hollande	29,5	+ 0,5
Eva Joly	3	=
François Bayrou	12,5	+ 0,5
Corinne Lepage	1	=
Dominique de Villepin	1	=
Nicolas Sarkozy	26	=
Nicolas Dupont-Aignan	0,5	- 0,5
Marine Le Pen	18,5	- 0,5
<b>TOTAL</b>	<b>100</b>	

## L'intention de vote au premier tour

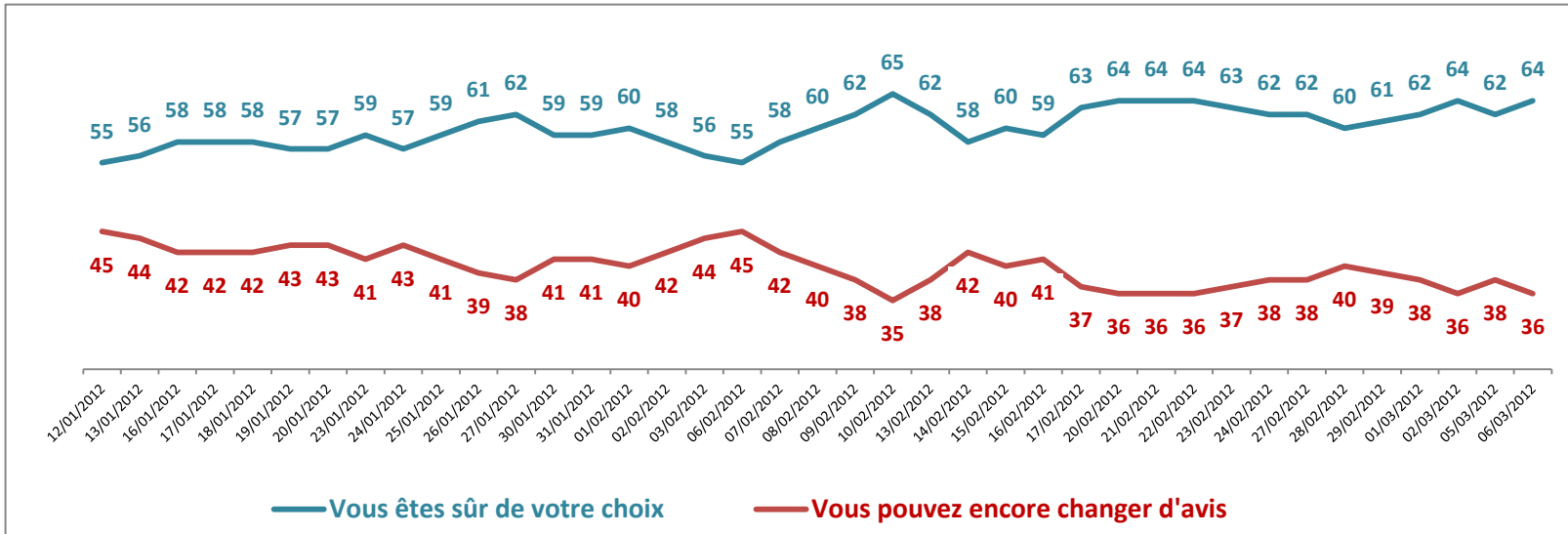
**Question** : Si dimanche prochain devait se dérouler le premier tour de l'élection présidentielle, pour lequel des candidats suivants y aurait-il le plus de chances que vous votiez ?



## La sûreté du choix

**Question** : Diriez-vous que vous êtes sûr de votre choix ou que vous pouvez encore changer d'avis ?

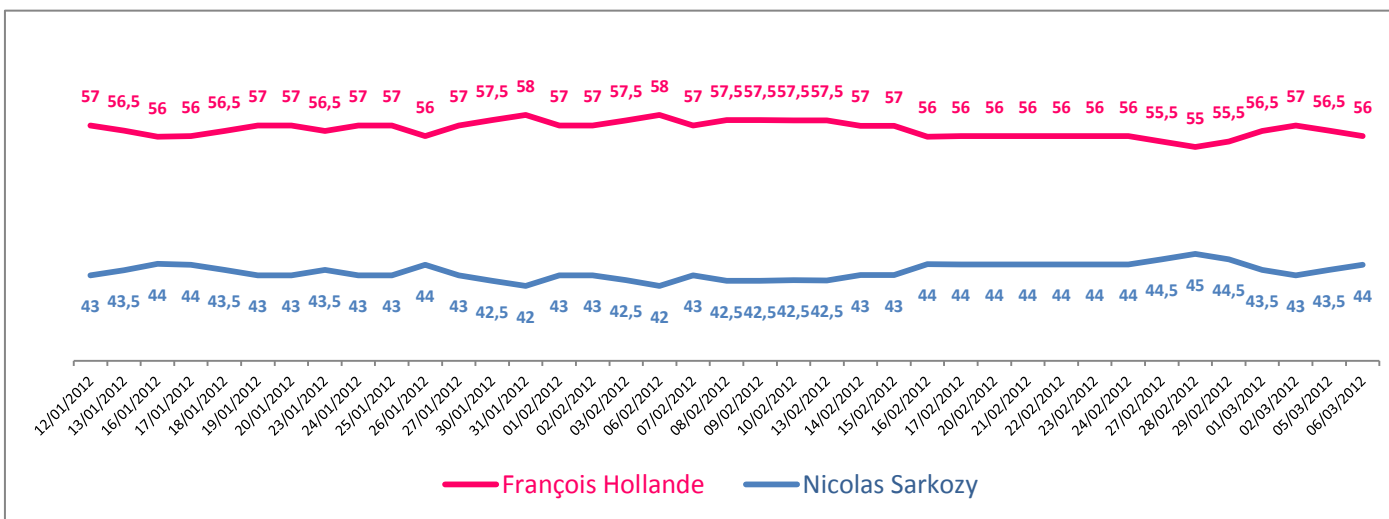
	%	<i>Evolution J-1</i>
Vous êtes sûr de votre choix	<b>64</b>	<b>+ 2</b>
Vous pouvez encore changer d'avis	<b>36</b>	<b>- 2</b>
<b>TOTAL</b>	<b>100</b>	



## L'intention de vote au second tour

**Question** : Si dimanche prochain devait se dérouler le second tour de l'élection présidentielle, pour lequel des candidats suivants y aurait-il le plus de chances que vous votiez ?

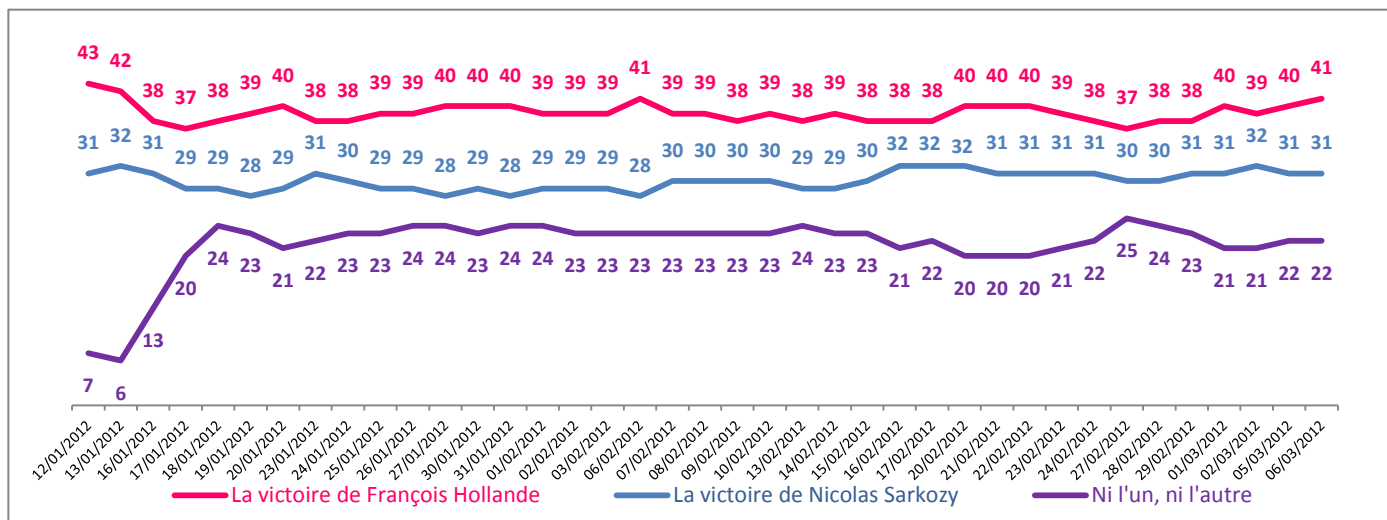
	% des suffrages exprimés	Evolution J-1
François Hollande	<b>56</b>	<b>- 0,5</b>
Nicolas Sarkozy	<b>44</b>	<b>+ 0,5</b>
<b>TOTAL</b>	<b>100</b>	



## Le souhait de victoire pour 2012

**Question** : Au fond de vous-même, souhaitez-vous plutôt la victoire de François Hollande ou plutôt la victoire de Nicolas Sarkozy lors de la prochaine élection présidentielle ?

	%	Evolution J-1
François Hollande	41	+ 1
Nicolas Sarkozy	31	=
Ni l'un, ni l'autre	22	=
Vous ne savez pas	6	- 1
<b>TOTAL</b>	<b>100</b>	

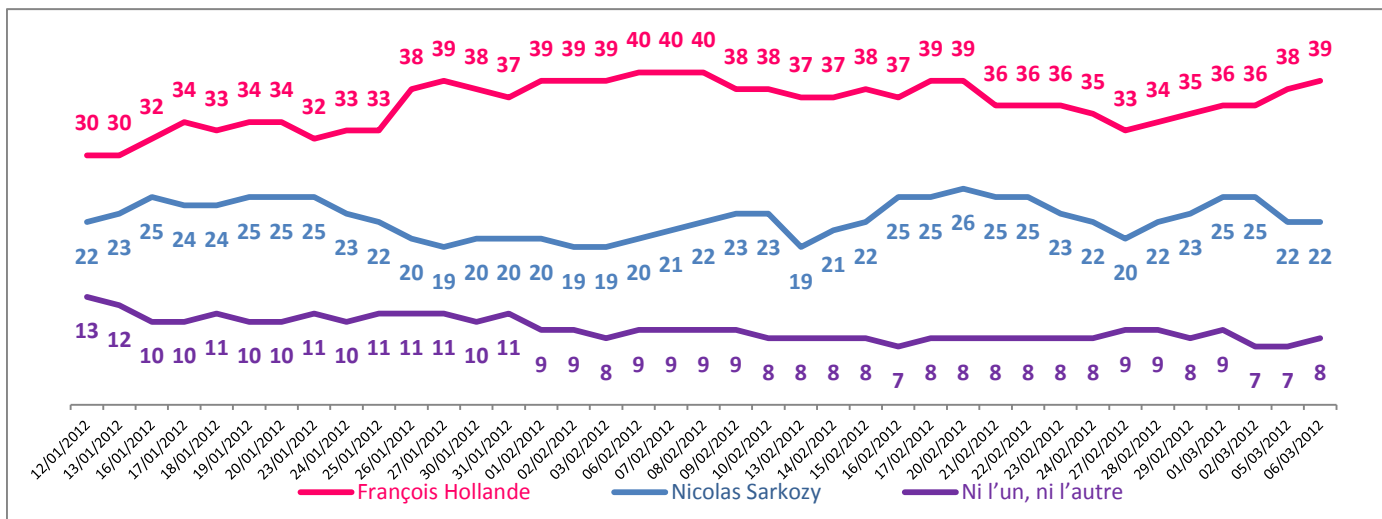




## Le pronostic de victoire pour 2012

**Question** : Selon vous, qui de François Hollande ou de Nicolas Sarkozy l'emportera lors de la prochaine élection présidentielle ?

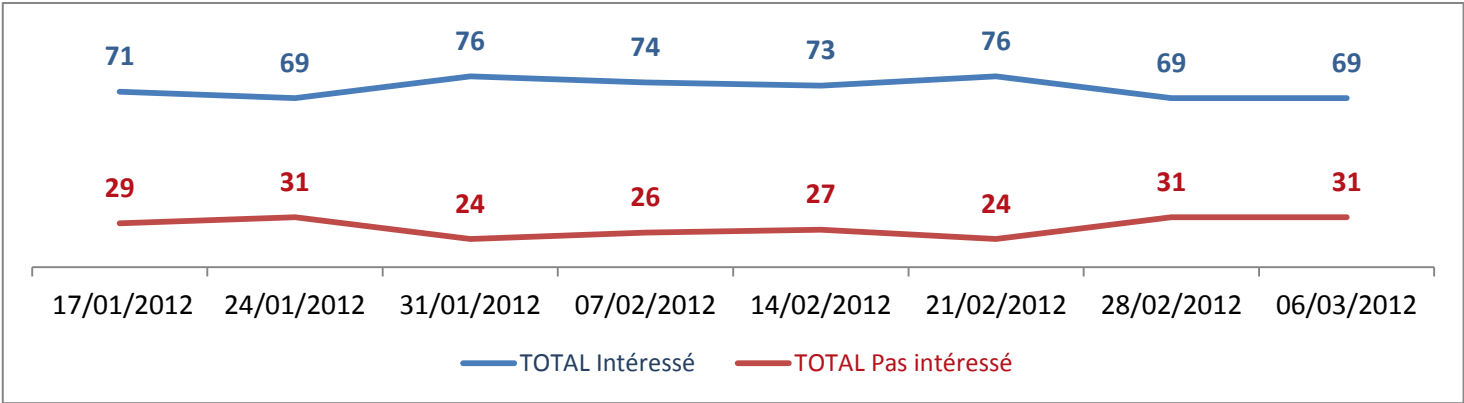
	%	Evolution J-1
François Hollande	39	+ 1
Nicolas Sarkozy	22	=
Ni l'un, ni l'autre	8	+ 1
Vous ne savez pas	31	- 2
<b>TOTAL</b>	<b>100</b>	



## L'intérêt pour la campagne présidentielle

**Question** : Diriez-vous que vous êtes très, assez, peu ou pas du tout intéressé par l'actualité autour de la campagne présidentielle ?

	%	Evolution S-1
<b>TOTAL Intéressé</b>	<b>69</b>	<b>=</b>
Très intéressé	32	+ 3
Assez intéressé	37	- 3
<b>TOTAL Pas intéressé</b>	<b>31</b>	<b>=</b>
Peu intéressé	25	=
Pas du tout intéressé	6	=
<b>TOTAL</b>	<b>100</b>	



## Le candidat menant la meilleure campagne

**Question** : Selon vous, indépendamment de votre vote à l'élection présidentielle, lequel de ces candidats mène cette semaine la meilleure campagne ?

	%	Evolution S-1
François Hollande	30	+ 6
Nicolas Sarkozy	20	- 9
François Bayrou	18	+ 8
Marine Le Pen	16	- 2
Jean-Luc Mélenchon	10	- 4
Nathalie Arthaud	1	=
Philippe Poutou	1	+ 1
Eva Joly	1	=
Corinne Lepage	1	=
Dominique de Villepin	1	+ 1
Nicolas Dupont-Aignan	1	- 1
<b>TOTAL</b>	<b>100</b>	

## Les conversations des Français

**Question** : Pour chacun des sujets suivants, dites-moi s'il a animé cette semaine vos conversations avec vos proches, chez vous ou au travail ?

	Oui (%)	Non (%)	TOTAL (%)
La proposition de François Hollande de créer une nouvelle tranche d'imposition à 75% pour les personnes qui gagnent plus d'un million d'euros par an	69	31	100
La polémique lancée par Marine Le Pen sur la consommation de viande halal en France	56	44	100
Les difficultés rencontrées par plusieurs candidats pour obtenir les 500 parrainages nécessaires pour être candidat à la présidentielle	54	46	100
L'augmentation du chômage en janvier	50	50	100
L'annonce par Marine Le Pen qu'il lui manque 48 signatures d'élus pour pouvoir se présenter à l'élection présidentielle	49	51	100
L'ouverture du Salon de l'agriculture et la visite des différents candidats à l'élection présidentielle	46	54	100
Les propos de Claude Guéant établissant un lien entre le vote des étrangers et la consommation de viande halal dans les cantines scolaires	45	55	100
La visite de Nicolas Sarkozy à Bayonne	43	57	100
La présentation par Nicolas Sarkozy de ses propositions pour l'Ecole	38	62	100
L'investissement consenti par Arcelor Mittal de 17 millions d'euros sur le site de métallurgie de Florange	34	66	100
La censure par le Conseil Constitutionnel de la loi sur le génocide arménien	25	75	100
La controverse autour de l'agression verbale dont ont été victimes Audrey Pulvar et Arnaud Montebourg	23	77	100
La proposition de François Bayrou d'organiser un référendum pour la moralisation de la vie publique	19	81	100
La proposition de François Hollande de rétablir le Ministère du droit des femmes	17	83	100



# *Rolling* La présidentielle en temps réel

Mardi 6 mars 2012

Les résultats détaillés

*avec*



	Nathalie Arthaud	Philippe Poutou	Jean-Luc Mélenchon	François Hollande	Eva Joly	François Bayrou
<b>ENSEMBLE</b>	-	-	<b>8</b>	<b>29,5</b>	<b>3</b>	<b>12,5</b>
<b>SEXE DE L'INTERVIEWE(E)</b>						
Homme	-	-	8	27	2	12
Femme	-	-	8	32	4	13
<b>AGE DE L'INTERVIEWE(E)</b>						
<b>ST moins de 35 ans</b>	-	-	<b>8</b>	<b>31</b>	<b>3</b>	<b>10</b>
18 à 24 ans	-	-	8	30	-	9
25 à 34 ans	-	-	7	31	5	10
<b>ST 35 ans et plus</b>	-	-	<b>8</b>	<b>29</b>	<b>3</b>	<b>13</b>
35 à 49 ans	-	-	11	28	2	11
50 à 64 ans	-	-	8	28	4	15
65 ans et plus	-	-	5	31	3	14
<b>PROFESSION DE L'INTERVIEWE(E)</b>						
<b>ST Actif</b>	-	-	<b>8</b>	<b>30</b>	<b>2</b>	<b>11</b>
Agriculteur, Artisan ou commerçant	-	-	-	21	-	8
Profession libérale, cadre supérieur	-	1	9	35	3	13
Profession intermédiaire	-	-	16	27	3	13
Employé	-	-	5	31	2	11
Ouvrier	-	-	7	32	1	10
<b>ST Inactif</b>	-	-	<b>8</b>	<b>28</b>	<b>4</b>	<b>14</b>
Retraité	-	-	7	30	5	14
Autre inactif	-	-	9	24	3	14
<b>CATEGORIE D'AGGLOMERATION</b>						
Communes rurales	-	-	8	27	2	12
Communes urbaines de province	-	-	8	31	3	13
Agglomération Parisienne	-	-	8	29	3	12
<b>PROXIMITE POLITIQUE</b>						
<b>Gauche</b>	-	-	<b>17</b>	<b>64</b>	<b>7</b>	<b>5</b>
. LO / NPA	1	1	19	48	7	12
. Front de Gauche	-	-	69	25	-	2
. Parti Socialiste	-	-	5	85	-	5
. Europe Ecologie - Les Verts	-	-	4	35	45	9
<b>Mouvement Démocrate - Modem</b>	-	-	<b>1</b>	<b>15</b>	-	<b>68</b>
<b>Droite</b>	-	-	-	<b>1</b>	-	<b>4</b>
. UMP	-	-	-	1	1	5
. Front National	-	-	-	-	-	1
Aucune formation politique	-	-	7	18	1	17

(\* ) Effectifs inférieurs à 40 individus : ces résultats sont à interpréter avec prudence en raison de la faiblesse des effectifs.

	Corinne Lepage	Dominique de Villepin	Nicolas Sarkozy	Nicolas Dupont-Aignan	Marine Le Pen
<b>ENSEMBLE</b>	<b>1</b>	<b>1</b>	<b>26</b>	<b>0,5</b>	<b>18,5</b>
<b>SEXE DE L'INTERVIEWE(E)</b>					
Homme	1	1	28	1	21
Femme	1	1	24	-	16
<b>AGE DE L'INTERVIEWE(E)</b>					
<b>ST moins de 35 ans</b>	<b>1</b>	<b>2</b>	<b>24</b>	<b>-</b>	<b>21</b>
18 à 24 ans	-	1	30	1	20
25 à 34 ans	2	2	20	-	22
<b>ST 35 ans et plus</b>	<b>1</b>	<b>1</b>	<b>27</b>	<b>1</b>	<b>18</b>
35 à 49 ans	-	1	18	2	28
50 à 64 ans	2	1	25	-	15
65 ans et plus	1	-	37	-	8
<b>PROFESSION DE L'INTERVIEWE(E)</b>					
<b>ST Actif</b>	<b>1</b>	<b>1</b>	<b>22</b>	<b>1</b>	<b>23</b>
Agriculteur, Artisan ou commerçant	5	-	37	2	27
Profession libérale, cadre supérieur	-	1	30	1	8
Profession intermédiaire	1	-	20	-	21
Employé	1	3	21	1	25
Ouvrier	-	-	12	-	36
<b>ST Inactif</b>	<b>1</b>	<b>1</b>	<b>31</b>	<b>-</b>	<b>12</b>
Retraité	1	1	33	-	9
Autre inactif	1	1	28	2	18
<b>CATEGORIE D'AGGLOMERATION</b>					
Communes rurales	1	2	24	-	22
Communes urbaines de province	1	1	26	-	17
Agglomération Parisienne	1	-	29	1	17
<b>PROXIMITE POLITIQUE</b>					
<b>Gauche</b>	<b>1</b>	<b>-</b>	<b>-</b>	<b>-</b>	<b>4</b>
. LO / NPA	-	-	-	5	7
. Front de Gauche	-	-	-	-	4
. Parti Socialiste	1	-	1	-	3
. Europe Ecologie - Les Verts	3	-	-	-	4
<b>Mouvement Démocrate - Modem</b>	<b>-</b>	<b>1</b>	<b>9</b>	<b>-</b>	<b>6</b>
<b>Droite</b>	<b>1</b>	<b>-</b>	<b>60</b>	<b>1</b>	<b>33</b>
. UMP	1	-	88	-	4
. Front National	-	-	3	-	96
Aucune formation politique	-	4	20	2	29

(\* ) Effectifs inférieurs à 40 individus : ces résultats sont à interpréter avec prudence en raison de la faiblesse des effectifs.

	Vous êtes sûr de votre choix	Vous pouvez encore changer d'avis
<b>ENSEMBLE</b>	<b>64</b>	<b>36</b>
<b>SEXE DE L'INTERVIEWE(E)</b>		
Homme	73	27
Femme	56	44
<b>AGE DE L'INTERVIEWE(E)</b>		
<b>ST moins de 35 ans</b>	<b>48</b>	<b>52</b>
18 à 24 ans	51	49
25 à 34 ans	46	54
<b>ST 35 ans et plus</b>	<b>70</b>	<b>30</b>
35 à 49 ans	62	38
50 à 64 ans	70	30
65 ans et plus	80	20
<b>PROFESSION DE L'INTERVIEWE(E)</b>		
<b>ST Actif</b>	<b>60</b>	<b>40</b>
Agriculteur, Artisan ou commerçant	64	36
Profession libérale, cadre supérieur	69	31
Profession intermédiaire	53	47
Employé	55	45
Ouvrier	65	35
<b>ST Inactif</b>	<b>71</b>	<b>29</b>
Retraité	78	22
Autre inactif	54	46
<b>CATEGORIE D'AGGLOMERATION</b>		
Communes rurales	62	38
Communes urbaines de province	67	33
Agglomération Parisienne	59	41
<b>PROXIMITE POLITIQUE</b>		
<b>Gauche</b>	<b>69</b>	<b>31</b>
. LO / NPA	30	70
. Front de Gauche	66	34
. Parti Socialiste	79	21
. Europe Ecologie - Les Verts	50	50
<b>Mouvement Démocrate - Modem</b>	<b>59</b>	<b>41</b>
<b>Droite</b>	<b>76</b>	<b>24</b>
. UMP	75	25
. Front National	83	17
Aucune formation politique	43	57

(\* ) Effectifs inférieurs à 40 individus : ces résultats sont à interpréter avec prudence en raison de la faiblesse des effectifs.



	François Hollande	Nicolas Sarkozy
<b>ENSEMBLE</b>	<b>56</b>	<b>44</b>
<b>SEXE DE L'INTERVIEWE(E)</b>		
Homme	54	46
Femme	58	42
<b>AGE DE L'INTERVIEWE(E)</b>		
<b>ST moins de 35 ans</b>	<b>55</b>	<b>45</b>
18 à 24 ans	46	54
25 à 34 ans	61	39
<b>ST 35 ans et plus</b>	<b>56</b>	<b>44</b>
35 à 49 ans	63	37
50 à 64 ans	58	42
65 ans et plus	48	52
<b>PROFESSION DE L'INTERVIEWE(E)</b>		
<b>ST Actif</b>	<b>59</b>	<b>41</b>
Agriculteur, Artisan ou commerçant	30	70
Profession libérale, cadre supérieur	58	42
Profession intermédiaire	61	39
Employé	58	42
Ouvrier	73	27
<b>ST Inactif</b>	<b>52</b>	<b>48</b>
Retraité	53	47
Autre inactif	52	48
<b>CATEGORIE D'AGGLOMERATION</b>		
Communes rurales	55	45
Communes urbaines de province	57	43
Agglomération Parisienne	56	44
<b>PROXIMITE POLITIQUE</b>		
<b>Gauche</b>	<b>98</b>	<b>2</b>
. LO / NPA	100	-
. Front de Gauche	100	-
. Parti Socialiste	98	2
. Europe Ecologie - Les Verts	96	4
<b>Mouvement Démocrate - Modem</b>	<b>68</b>	<b>32</b>
<b>Droite</b>	<b>6</b>	<b>94</b>
. UMP	2	98
. Front National	21	79
Aucune formation politique	49	51

(\* ) Effectifs inférieurs à 40 individus : ces résultats sont à interpréter avec prudence en raison de la faiblesse des effectifs.

	La victoire de François Hollande	La victoire de Nicolas Sarkozy	Ni l'un, ni l'autre	Vous ne savez pas
<b>ENSEMBLE</b>	<b>41</b>	<b>31</b>	<b>22</b>	<b>6</b>
<b>SEXE DE L'INTERVIEWE(E)</b>				
Homme	44	34	19	3
Femme	37	28	25	10
<b>AGE DE L'INTERVIEWE(E)</b>				
<b>ST moins de 35 ans</b>	<b>37</b>	<b>30</b>	<b>26</b>	<b>7</b>
18 à 24 ans	31	33	27	9
25 à 34 ans	42	27	26	5
<b>ST 35 ans et plus</b>	<b>41</b>	<b>32</b>	<b>21</b>	<b>6</b>
35 à 49 ans	43	23	27	7
50 à 64 ans	42	31	20	7
65 ans et plus	40	44	13	3
<b>PROFESSION DE L'INTERVIEWE(E)</b>				
<b>ST Actif</b>	<b>41</b>	<b>28</b>	<b>25</b>	<b>6</b>
Agriculteur, Artisan ou commerçant	20	47	33	-
Profession libérale, cadre supérieur	51	33	12	4
Profession intermédiaire	42	28	23	7
Employé	40	27	23	10
Ouvrier	43	18	35	4
<b>ST Inactif</b>	<b>40</b>	<b>36</b>	<b>18</b>	<b>6</b>
Retraité	43	38	15	4
Autre inactif	32	30	27	11
<b>CATEGORIE D'AGGLOMERATION</b>				
Communes rurales	38	33	23	6
Communes urbaines de province	40	31	23	6
Agglomération Parisienne	46	29	19	6
<b>PROXIMITE POLITIQUE</b>				
<b>Gauche</b>	<b>86</b>	<b>2</b>	<b>9</b>	<b>3</b>
. LO / NPA	65	-	35	-
. Front de Gauche	85	2	10	3
. Parti Socialiste	91	1	5	3
. Europe Ecologie - Les Verts	74	6	13	7
<b>Mouvement Démocrate - Modem</b>	<b>36</b>	<b>22</b>	<b>38</b>	<b>4</b>
<b>Droite</b>	<b>6</b>	<b>74</b>	<b>18</b>	<b>2</b>
. UMP	2	92	4	2
. Front National	13	40	47	-
Aucune formation politique	19	19	42	20

(\*) Effectifs inférieurs à 40 individus : ces résultats sont à interpréter avec prudence en raison de la faiblesse des effectifs.

	François Hollande	Nicolas Sarkozy	Ni l'un, ni l'autre	Vous ne savez pas
<b>ENSEMBLE</b>	<b>39</b>	<b>22</b>	<b>8</b>	<b>31</b>
<b>SEXE DE L'INTERVIEWE(E)</b>				
Homme	45	25	7	23
Femme	33	19	9	39
<b>AGE DE L'INTERVIEWE(E)</b>				
<b>ST moins de 35 ans</b>	<b>33</b>	<b>25</b>	<b>10</b>	<b>32</b>
18 à 24 ans	33	26	11	30
25 à 34 ans	33	24	10	33
<b>ST 35 ans et plus</b>	<b>41</b>	<b>21</b>	<b>7</b>	<b>31</b>
35 à 49 ans	40	17	12	31
50 à 64 ans	40	20	5	35
65 ans et plus	40	29	4	27
<b>PROFESSION DE L'INTERVIEWE(E)</b>				
<b>ST Actif</b>	<b>39</b>	<b>19</b>	<b>10</b>	<b>32</b>
Agriculteur, Artisan ou commerçant	35	31	13	21
Profession libérale, cadre supérieur	43	24	3	30
Profession intermédiaire	43	20	6	31
Employé	34	14	10	42
Ouvrier	38	18	17	27
<b>ST Inactif</b>	<b>38</b>	<b>26</b>	<b>6</b>	<b>30</b>
Retraité	39	28	5	28
Autre inactif	33	22	8	37
<b>CATEGORIE D'AGGLOMERATION</b>				
Communes rurales	37	20	11	32
Communes urbaines de province	37	24	8	31
Agglomération Parisienne	44	22	4	30
<b>PROXIMITE POLITIQUE</b>				
<b>Gauche</b>	<b>67</b>	<b>5</b>	<b>3</b>	<b>25</b>
. LO / NPA	54	5	15	26
. Front de Gauche	65	2	2	31
. Parti Socialiste	73	6	1	20
. Europe Ecologie - Les Verts	57	2	6	35
<b>Mouvement Démocrate - Modem</b>	<b>41</b>	<b>13</b>	<b>7</b>	<b>39</b>
<b>Droite</b>	<b>16</b>	<b>48</b>	<b>9</b>	<b>27</b>
. UMP	12	62	-	26
. Front National	20	21	30	29
Aucune formation politique	24	16	15	45

(\* ) Effectifs inférieurs à 40 individus : ces résultats sont à interpréter avec prudence en raison de la faiblesse des effectifs.

	TOTAL Intéressé	Très intéressé	Assez intéressé	TOTAL Pas intéressé	Peu intéressé	Pas du tout intéressé
<b>ENSEMBLE</b>	<b>69</b>	<b>32</b>	<b>37</b>	<b>31</b>	<b>25</b>	<b>6</b>
<b>SEXE DE L'INTERVIEWE(E)</b>						
Homme	76	39	37	24	19	5
Femme	63	25	38	37	31	6
<b>AGE DE L'INTERVIEWE(E)</b>						
<b>ST moins de 35 ans</b>	<b>65</b>	<b>25</b>	<b>40</b>	<b>35</b>	<b>28</b>	<b>7</b>
18 à 24 ans	71	27	44	29	26	3
25 à 34 ans	60	23	37	40	30	10
<b>ST 35 ans et plus</b>	<b>71</b>	<b>34</b>	<b>37</b>	<b>29</b>	<b>24</b>	<b>5</b>
35 à 49 ans	64	24	40	36	29	7
50 à 64 ans	70	33	37	30	25	5
65 ans et plus	81	48	33	19	17	2
<b>PROFESSION DE L'INTERVIEWE(E)</b>						
<b>ST Actif</b>	<b>66</b>	<b>27</b>	<b>39</b>	<b>34</b>	<b>27</b>	<b>7</b>
Agriculteur, Artisan ou commerçant	81	47	34	19	15	4
Profession libérale, cadre supérieur	78	37	41	22	19	3
Profession intermédiaire	65	23	42	35	30	5
Employé	57	19	38	43	32	11
Ouvrier	63	27	36	37	28	9
<b>ST Inactif</b>	<b>75</b>	<b>39</b>	<b>36</b>	<b>25</b>	<b>21</b>	<b>4</b>
Retraité	79	45	34	21	18	3
Autre inactif	66	25	41	34	28	6
<b>CATEGORIE D'AGGLOMERATION</b>						
Communes rurales	70	32	38	30	24	6
Communes urbaines de province	68	32	36	32	26	6
Agglomération Parisienne	74	32	42	26	22	4
<b>PROXIMITE POLITIQUE</b>						
<b>Gauche</b>	<b>78</b>	<b>37</b>	<b>41</b>	<b>22</b>	<b>18</b>	<b>4</b>
. LO / NPA	65	15	50	35	21	14
. Front de Gauche	82	36	46	18	10	8
. Parti Socialiste	81	44	37	19	18	1
. Europe Ecologie - Les Verts	66	21	45	34	27	7
<b>Mouvement Démocrate - Modem</b>	<b>75</b>	<b>32</b>	<b>43</b>	<b>25</b>	<b>24</b>	<b>1</b>
<b>Droite</b>	<b>77</b>	<b>42</b>	<b>35</b>	<b>23</b>	<b>20</b>	<b>3</b>
. UMP	82	43	39	18	17	1
. Front National	70	38	32	30	23	7
Aucune formation politique	41	11	30	59	45	14

(\*) Effectifs inférieurs à 40 individus : ces résultats sont à interpréter avec prudence en raison de la faiblesse des effectifs.

	François Hollande	Nicolas Sarkozy	François Bayrou	Marine Le Pen	Jean-Luc Mélenchon	Nathalie Arthaud
<b>ENSEMBLE</b>	<b>30</b>	<b>20</b>	<b>18</b>	<b>16</b>	<b>10</b>	<b>1</b>
<b>SEXE DE L'INTERVIEWE(E)</b>						
Homme	31	20	17	16	13	-
Femme	31	20	18	17	8	1
<b>AGE DE L'INTERVIEWE(E)</b>						
<b>ST moins de 35 ans</b>	<b>31</b>	<b>22</b>	<b>14</b>	<b>21</b>	<b>8</b>	<b>1</b>
18 à 24 ans	35	25	12	19	4	2
25 à 34 ans	26	20	15	23	11	-
<b>ST 35 ans et plus</b>	<b>32</b>	<b>19</b>	<b>19</b>	<b>15</b>	<b>11</b>	-
35 à 49 ans	30	15	16	22	11	-
50 à 64 ans	31	18	20	12	13	1
65 ans et plus	33	26	22	9	9	-
<b>PROFESSION DE L'INTERVIEWE(E)</b>						
<b>ST Actif</b>	<b>31</b>	<b>16</b>	<b>18</b>	<b>19</b>	<b>11</b>	<b>1</b>
Agriculteur, Artisan ou commerçant	29	14	27	19	6	-
Profession libérale, cadre supérieur	34	18	20	9	14	1
Profession intermédiaire	29	9	19	23	17	1
Employé	28	23	17	15	10	1
Ouvrier	30	16	14	27	7	-
<b>ST Inactif</b>	<b>30</b>	<b>25</b>	<b>17</b>	<b>13</b>	<b>10</b>	-
Retraité	31	25	21	10	10	-
Autre inactif	28	26	10	20	7	1
<b>CATEGORIE D'AGGLOMERATION</b>						
Communes rurales	29	17	18	20	10	-
Communes urbaines de province	29	22	17	16	10	1
Agglomération Parisienne	26	18	21	13	14	1
<b>PROXIMITE POLITIQUE</b>						
<b>Gauche</b>	<b>52</b>	<b>6</b>	<b>15</b>	<b>5</b>	<b>18</b>	-
. LO / NPA	30	10	35	1	24	-
. Front de Gauche	34	-	11	6	47	-
. Parti Socialiste	64	7	16	4	6	-
. Europe Ecologie - Les Verts	51	6	4	7	22	-
<b>Mouvement Démocrate - Modem</b>	<b>27</b>	<b>10</b>	<b>39</b>	<b>9</b>	<b>11</b>	<b>1</b>
<b>Droite</b>	<b>11</b>	<b>38</b>	<b>16</b>	<b>28</b>	<b>5</b>	-
. UMP	10	52	17	13	7	-
. Front National	7	12	15	64	-	-
Aucune formation politique	23	19	18	22	7	2

(\*). Effectifs inférieurs à 40 individus : ces résultats sont à interpréter avec prudence en raison de la faiblesse des effectifs.

	Philippe Poutou	Eva Joly	Corinne Lepage	Dominique de Villepin	Nicolas Dupont Aignan
<b>ENSEMBLE</b>	<b>1</b>	<b>1</b>	<b>1</b>	<b>1</b>	<b>1</b>
<b>SEXE DE L'INTERVIEWE(E)</b>					
Homme	1	-	1	1	-
Femme	1	1	1	1	1
<b>AGE DE L'INTERVIEWE(E)</b>					
<b>ST moins de 35 ans</b>	<b>1</b>	<b>1</b>	-	-	<b>1</b>
18 à 24 ans	-	1	1	-	1
25 à 34 ans	2	2	-	-	1
<b>ST 35 ans et plus</b>	<b>1</b>	-	<b>1</b>	<b>1</b>	<b>1</b>
35 à 49 ans	1	-	2	2	1
50 à 64 ans	1	-	1	2	1
65 ans et plus	1	-	-	-	-
<b>PROFESSION DE L'INTERVIEWE(E)</b>					
<b>ST Actif</b>	<b>1</b>	-	<b>1</b>	<b>1</b>	<b>1</b>
Agriculteur, Artisan ou commerçant	-	-	3	-	2
Profession libérale, cadre supérieur	1	-	1	1	1
Profession intermédiaire	-	-	-	1	1
Employé	2	-	2	1	1
Ouvrier	2	2	1	1	-
<b>ST Inactif</b>	<b>1</b>	<b>1</b>	<b>1</b>	<b>1</b>	<b>1</b>
Retraité	1	-	-	2	-
Autre inactif	1	2	3	-	2
<b>CATEGORIE D'AGGLOMERATION</b>					
Communes rurales	2	-	1	1	2
Communes urbaines de province	1	1	1	1	1
Agglomération Parisienne	1	1	2	3	-
<b>PROXIMITE POLITIQUE</b>					
<b>Gauche</b>	<b>1</b>	<b>1</b>	<b>1</b>	<b>1</b>	-
. LO / NPA	-	-	-	-	-
. Front de Gauche	-	-	-	2	-
. Parti Socialiste	-	1	1	1	-
. Europe Ecologie - Les Verts	4	6	-	-	-
<b>Mouvement Démocrate - Modem</b>	-	-	-	<b>3</b>	-
<b>Droite</b>	<b>1</b>	-	-	-	<b>1</b>
. UMP	-	-	-	-	1
. Front National	1	-	-	-	1
Aucune formation politique	3	1	2	2	1

(\*). Effectifs inférieurs à 40 individus : ces résultats sont à interpréter avec prudence en raison de la faiblesse des effectifs.

## Les conversations des Français

La proposition de François Hollande de créer une nouvelle tranche d'imposition à 75% pour les personnes qui gagnent plus d'un million d'euros par an

La polémique lancée par Marine Le Pen sur la consommation de viande halal en France

Les difficultés rencontrées par plusieurs candidats pour obtenir les 500 parrainages nécessaires pour être candidat à la présidentielle

	Oui %	Oui %	Oui %
<b>ENSEMBLE</b>	<b>69</b>	<b>56</b>	<b>54</b>
<b>SEXE DE L'INTERVIEWE(E)</b>			
Homme	72	57	57
Femme	65	54	51
<b>AGE DE L'INTERVIEWE(E)</b>			
<b>ST moins de 35 ans</b>	<b>58</b>	<b>54</b>	<b>47</b>
18 à 24 ans	60	58	51
25 à 34 ans	56	52	44
<b>ST 35 ans et plus</b>	<b>73</b>	<b>56</b>	<b>56</b>
35 à 49 ans	66	53	52
50 à 64 ans	78	59	58
65 ans et plus	74	56	59
<b>PROFESSION DE L'INTERVIEWE(E)</b>			
<b>ST Actif</b>	<b>68</b>	<b>54</b>	<b>51</b>
Agriculteur, Artisan ou commerçant	80	55	67
Profession libérale, cadre supérieur	77	60	44
Profession intermédiaire	69	51	47
Employé	66	56	53
Ouvrier	58	51	53
<b>ST Inactif</b>	<b>70</b>	<b>57</b>	<b>57</b>
Retraité	75	58	60
Autre inactif	59	55	51
<b>CATEGORIE D'AGGLOMERATION</b>			
Communes rurales	69	56	55
Communes urbaines de province	67	53	52
Agglomération Parisienne	74	62	59
<b>PROXIMITE POLITIQUE</b>			
<b>Gauche</b>	<b>76</b>	<b>57</b>	<b>48</b>
. LO / NPA	61	56	44
. Front de Gauche	83	64	43
. Parti Socialiste	76	57	52
. Europe Ecologie - Les Verts	73	49	43
<b>Mouvement Démocrate - Modem</b>	<b>72</b>	<b>62</b>	<b>62</b>
<b>Droite</b>	<b>74</b>	<b>67</b>	<b>65</b>
. UMP	79	63	60
. Front National	61	72	77
Aucune formation politique	48	36	40

(\*) Effectifs inférieurs à 40 individus : ces résultats sont à interpréter avec prudence en raison de la faiblesse des effectifs.

## Les conversations des Français

L'augmentation du chômage en janvier

L'annonce par Marine Le Pen qu'il lui manque 48 signatures d'élus pour pouvoir se présenter à l'élection présidentielle

L'ouverture du Salon de l'agriculture et la visite des différents candidats à l'élection présidentielle

	Oui %	Oui %	Oui %
<b>ENSEMBLE</b>	<b>50</b>	<b>49</b>	<b>46</b>
<b>SEXE DE L'INTERVIEWE(E)</b>			
Homme	52	49	48
Femme	49	48	45
<b>AGE DE L'INTERVIEWE(E)</b>			
<b>ST moins de 35 ans</b>	<b>44</b>	<b>45</b>	<b>43</b>
18 à 24 ans	43	51	44
25 à 34 ans	45	42	42
<b>ST 35 ans et plus</b>	<b>52</b>	<b>50</b>	<b>48</b>
35 à 49 ans	48	47	49
50 à 64 ans	56	52	44
65 ans et plus	54	51	50
<b>PROFESSION DE L'INTERVIEWE(E)</b>			
<b>ST Actif</b>	<b>50</b>	<b>46</b>	<b>46</b>
Agriculteur, Artisan ou commerçant	51	53	68
Profession libérale, cadre supérieur	55	39	40
Profession intermédiaire	45	42	50
Employé	49	51	41
Ouvrier	51	45	43
<b>ST Inactif</b>	<b>51</b>	<b>52</b>	<b>47</b>
Retraité	54	52	50
Autre inactif	46	54	41
<b>CATEGORIE D'AGGLOMERATION</b>			
Communes rurales	49	49	51
Communes urbaines de province	50	47	41
Agglomération Parisienne	54	53	56
<b>PROXIMITE POLITIQUE</b>			
<b>Gauche</b>	<b>62</b>	<b>45</b>	<b>46</b>
. LO / NPA	56	44	52
. Front de Gauche	54	41	47
. Parti Socialiste	68	49	48
. Europe Ecologie - Les Verts	49	38	35
<b>Mouvement Démocrate - Modem</b>	<b>54</b>	<b>49</b>	<b>54</b>
<b>Droite</b>	<b>42</b>	<b>61</b>	<b>55</b>
. UMP	38	55	63
. Front National	48	77	41
Aucune formation politique	41	35	31

(\*) Effectifs inférieurs à 40 individus : ces résultats sont à interpréter avec prudence en raison de la faiblesse des effectifs.



## Les conversations des Français

**Les propos de Claude Guéant établissant un lien entre le vote des étrangers et la consommation de viande halal dans les cantines scolaires**

**La visite de Nicolas Sarkozy à Bayonne**

**La présentation par Nicolas Sarkozy de ses propositions pour l'Ecole**

	Oui %	Oui %	Oui %
<b>ENSEMBLE</b>	<b>45</b>	<b>43</b>	<b>38</b>
<b>SEXE DE L'INTERVIEWE(E)</b>			
Homme	50	50	35
Femme	41	36	40
<b>AGE DE L'INTERVIEWE(E)</b>			
<b>ST moins de 35 ans</b>	<b>34</b>	<b>30</b>	<b>33</b>
18 à 24 ans	38	28	35
25 à 34 ans	31	31	32
<b>ST 35 ans et plus</b>	<b>49</b>	<b>48</b>	<b>40</b>
35 à 49 ans	47	39	33
50 à 64 ans	49	50	39
65 ans et plus	53	56	48
<b>PROFESSION DE L'INTERVIEWE(E)</b>			
<b>ST Actif</b>	<b>44</b>	<b>39</b>	<b>33</b>
Agriculteur, Artisan ou commerçant	67	42	32
Profession libérale, cadre supérieur	44	48	54
Profession intermédiaire	51	39	29
Employé	36	36	32
Ouvrier	42	35	24
<b>ST Inactif</b>	<b>46</b>	<b>48</b>	<b>44</b>
Retraité	51	56	45
Autre inactif	36	33	42
<b>CATEGORIE D'AGGLOMERATION</b>			
Communes rurales	47	42	39
Communes urbaines de province	44	41	35
Agglomération Parisienne	45	51	44
<b>PROXIMITE POLITIQUE</b>			
<b>Gauche</b>	<b>50</b>	<b>49</b>	<b>38</b>
. LO / NPA	51	36	32
. Front de Gauche	51	51	37
. Parti Socialiste	54	52	40
. Europe Ecologie - Les Verts	24	40	34
<b>Mouvement Démocrate - Modem</b>	<b>35</b>	<b>43</b>	<b>29</b>
<b>Droite</b>	<b>55</b>	<b>50</b>	<b>47</b>
. UMP	58	55	56
. Front National	49	42	29
Aucune formation politique	26	21	25

(\*) Effectifs inférieurs à 40 individus : ces résultats sont à interpréter avec prudence en raison de la faiblesse des effectifs.

## Les conversations des Français

L'investissement consenti par Arcelor Mittal de 17 millions d'euros sur le site de métallurgie de Florange

La censure par le Conseil Constitutionnel de la loi sur le génocide arménien

La controverse autour de l'agression verbale dont ont été victimes Audrey Pulvar et Arnaud Montebourg

	Oui %	Oui %	Oui %
<b>ENSEMBLE</b>	<b>34</b>	<b>25</b>	<b>23</b>
<b>SEXE DE L'INTERVIEWE(E)</b>			
Homme	36	30	25
Femme	31	20	21
<b>AGE DE L'INTERVIEWE(E)</b>			
<b>ST moins de 35 ans</b>	<b>22</b>	<b>19</b>	<b>23</b>
18 à 24 ans	15	17	29
25 à 34 ans	26	20	18
<b>ST 35 ans et plus</b>	<b>38</b>	<b>27</b>	<b>23</b>
35 à 49 ans	31	16	20
50 à 64 ans	37	30	22
65 ans et plus	48	37	26
<b>PROFESSION DE L'INTERVIEWE(E)</b>			
<b>ST Actif</b>	<b>29</b>	<b>19</b>	<b>22</b>
Agriculteur, Artisan ou commerçant	37	22	38
Profession libérale, cadre supérieur	32	26	27
Profession intermédiaire	28	16	18
Employé	30	21	20
Ouvrier	24	14	20
<b>ST Inactif</b>	<b>40</b>	<b>32</b>	<b>23</b>
Retraité	47	38	24
Autre inactif	25	21	22
<b>CATEGORIE D'AGGLOMERATION</b>			
Communes rurales	31	21	22
Communes urbaines de province	33	25	21
Agglomération Parisienne	41	29	31
<b>PROXIMITE POLITIQUE</b>			
<b>Gauche</b>	<b>39</b>	<b>27</b>	<b>31</b>
. LO / NPA	23	21	20
. Front de Gauche	36	24	26
. Parti Socialiste	42	27	37
. Europe Ecologie - Les Verts	38	33	20
<b>Mouvement Démocrate - Modem</b>	<b>37</b>	<b>34</b>	<b>27</b>
<b>Droite</b>	<b>39</b>	<b>28</b>	<b>20</b>
. UMP	44	32	21
. Front National	27	18	19
Aucune formation politique	17	12	11

(\*) Effectifs inférieurs à 40 individus : ces résultats sont à interpréter avec prudence en raison de la faiblesse des effectifs.

## Les conversations des Français

La proposition de  
François Bayrou  
d'organiser un  
référendum pour la  
moralisation de la vie  
publique

La proposition de  
François Hollande de  
rétablir le Ministère du  
droit des femmes

	Oui %	Oui %
<b>ENSEMBLE</b>	<b>19</b>	<b>17</b>
<b>SEXE DE L'INTERVIEWE(E)</b>		
Homme	20	12
Femme	17	22
<b>AGE DE L'INTERVIEWE(E)</b>		
<b>ST moins de 35 ans</b>	<b>13</b>	<b>11</b>
18 à 24 ans	10	8
25 à 34 ans	16	13
<b>ST 35 ans et plus</b>	<b>21</b>	<b>19</b>
35 à 49 ans	16	18
50 à 64 ans	22	20
65 ans et plus	25	21
<b>PROFESSION DE L'INTERVIEWE(E)</b>		
<b>ST Actif</b>	<b>17</b>	<b>16</b>
Agriculteur, Artisan ou commerçant	14	25
Profession libérale, cadre supérieur	24	12
Profession intermédiaire	15	13
Employé	12	17
Ouvrier	21	18
<b>ST Inactif</b>	<b>21</b>	<b>18</b>
Retraité	24	21
Autre inactif	16	13
<b>CATEGORIE D'AGGLOMERATION</b>		
Communes rurales	19	18
Communes urbaines de province	17	15
Agglomération Parisienne	22	21
<b>PROXIMITE POLITIQUE</b>		
<b>Gauche</b>	<b>16</b>	<b>28</b>
. LO / NPA	19	32
. Front de Gauche	14	29
. Parti Socialiste	16	28
. Europe Ecologie - Les Verts	18	28
<b>Mouvement Démocrate - Modem</b>	<b>49</b>	<b>18</b>
<b>Droite</b>	<b>17</b>	<b>9</b>
. UMP	16	12
. Front National	17	4
Aucune formation politique	14	10

(\* ) Effectifs inférieurs à 40 individus : ces résultats sont à interpréter avec prudence en raison de la faiblesse des effectifs.