

Dödsorsaker 2007

Causes of death 2007

Statistics-Causes of Death
Causes of death 2007
The National Board of Health and Welfare
CENTRE FOR EPIDEMIOLOGY



Information: Charlotte Björkenstam, Socialstyrelsen, tfn 075-247 36 55
Dan Bernhardson, Socialstyrelsen, tfn 075-247 37 26

Publicering på internet <http://www.socialstyrelsen.se>: Juni 2009

Tidigare publicering:

Publikationen Dödsorsaker har för åren 1911-1993 utkommit under samma titel i serien Sveriges officiella statistik (utgivare Statistiska Centralbyrån). Fr o m 1994 ges statistiken ut av Socialstyrelsen.

För åren 1751-1830 lämnades dödsorsaksuppgifter för hela befolkningen av prästerskapet och publicerades i Tabellkommissionens berättelser. Mellan 1831 och 1910 har dödsorsaksstatistiken för riket endast omfattat självmord, brott, olyckshändelser, farsoter och dödsfall i barnsbörd. Till år 1851 ingick den i Tabellkommissionens berättelser och mellan 1851 och 1910 i serien Bidrag till Sveriges officiella statistik, A) Befolkningsstatistik.

Previous publication:

The annual report Causes of death has been published by Statistics Sweden for the years 1911-1993 under the same title. From the issue of 1994, the publishing are produced by the Centre for Epidemiology of the National Board of Health and Welfare.

The earliest statistics of causes of death was collected by the Swedish Clergy for the years 1751-1830. From 1831 to 1910 the national statistics only comprehended causes such as suicide and other violent deaths, epidemics, and maternal deaths. The statistics were published in the reports of the Table Commission until 1851 and in the series Contribution to the Official Statistics of Sweden, A) Population Statistics in 1851-1910.

Denna rapport bygger på uppgifter från Dödsorsaksregistret:
http://www.socialstyrelsen.se/Statistik/statistik_amne/dodsorsaker/index.htm

ISBN 978-91-86301-36-1
ISSN 1401-0224
Artikelnr 2009-125-18

Förord

För fjortonde året ger Socialstyrelsens Epidemiologiska centrum ut publikationen Dödsorsaker. Detta efter den ändrade ansvarsfördelningen för den statliga statistiken, varvid Socialstyrelsen år 1994 blev ansvarig för dödsorsaksstatistiken istället för som tidigare Statistiska Centralbyrån.

Dödsorsaksregistret används vid epidemiologisk forskning och för officiell statistik. Målet är att förbättra våra möjligheter att förebygga och behandla sjukdomar och andra orsaker till död i förtid. Avsikten med publikationen är i första hand att ge en samlad beskrivning av den orsaksspecifika dödligheten. I rapporten redovisas även utvecklingen över tid samt dödsorsaksmönstret för år 2007 regionalt och på riksnivå.

Övrig dödsorsaksstatistik finns tillgänglig i Socialstyrelsens databaser på Socialstyrelsens webbplats.

Publikationen har utarbetats av Charlotte Björkenstam och Lars Age Johansson.

Stockholm i juni 2009

Anders Åberg
Chef Statistikenheten, EpC
Socialstyrelsen

Innehåll

Förteckning över tabeller	1
<i>List of tables</i>	
Förteckning över diagram och kartor	4
<i>Lists of diagrams</i>	
Sammanfattning	6
<i>Summary in Swedish</i>	
Engelsk sammanfattning och ordlista	7
<i>Summary in English and List of terms</i>	
Historik	10
<i>History</i>	
Dödsorsaksstatistiken 1749-1910	10
<i>Cause-of-death statistics 1749-1910</i>	
Nyordning av dödsorsaksrapporteringen 1911	10
<i>Reorganization of cause-of-death reporting 1911</i>	
Anpassning till internationella normer från 1951	11
<i>International norms implemented from 1951</i>	
Produktion, statistikansvar och publicering	11
<i>Production, responsibility and publication of the cause-of-death statistics</i>	
Nuvarande internationella regler	11
<i>Present international rules</i>	
Tionde revisionen av sjukdomsklassifikationen	12
<i>Tenth revision of the International Classification of Diseases</i>	
WHO:s regler för val av underliggande dödsorsak	13
<i>WHO's rules for selection of the underlying cause of death</i>	
Uppdateringar av ICD-10	15
<i>Updates to ICD-10</i>	
Kortlista för redovisning av dödsorsaker	15
<i>Abridged tabulation list</i>	
Datinsamling och bearbetning	16
<i>Data collection and processing</i>	
Statistikens omfattning	16
<i>Coverage</i>	
Underlaget för statistiken	16
<i>Data sources</i>	
Rutiner för insamling och bearbetning	16
<i>Data collection and processing procedures</i>	
Definitioner och begrepp	17
<i>Definitions and concepts in cause-of-death statistics</i>	
Definitioner av viktiga begrepp	17
<i>Definitions of key concepts</i>	
Statistiska mått	17
<i>Statistical measures</i>	
Statistikens kvalitet	20
<i>Data quality</i>	

Tillförlitlighet.....	20
<i>Accuracy of the data</i>	
Jämförbarhet med annan statistik.....	24
<i>Comparability to other statistics</i>	
Jämförbarhet över tiden	24
<i>Comparability over time</i>	
Dödsorsaksmönstret 2007	26
<i>Patterns in causes of death 2007</i>	
Antal döda och dödsorsaksmönster 2007.....	26
<i>Number of deaths and patterns in causes of death 2007</i>	
Dödsorsaker efter ålder	28
<i>Causes of death by age</i>	
Regional dödlighet.....	32
<i>Mortality by region</i>	
Utvecklingen av vissa dödsorsaker	38
<i>Mortality rates</i>	
Cirkulationsorganens sjukdomar.....	38
<i>Diseases of the circulatory system</i>	
Tumörer	40
<i>Neoplasms</i>	
Andningsorganens sjukdomar	44
<i>Diseases of the respiratory system</i>	
Endokrina sjukdomar	45
<i>Endocrine, nutritional and metabolic diseases</i>	
Influensa	47
<i>Influenza</i>	
Demens	47
<i>Dementia</i>	
Skador och förgiftningar	48
<i>Injury, poisoning and other external causes</i>	
Plötslig spädbarnsdöd (SIDS)	52
<i>Sudden infant death syndrome</i>	
Alkoholrelaterad död	53
<i>Alcohol-related deaths</i>	
Drogrelaterad död	54
<i>Drug-related deaths</i>	
Åtgärdbar dödlighet	55
<i>Avoidable mortality</i>	
Obduktionsfrekvens	59
<i>Autopsy rate</i>	
Kommentarer till enskilda tabeller.....	61
<i>Comments on individual tables</i>	
Tabeller	66
<i>Tables</i>	
Bilagor.....	250
<i>Appendix</i>	
1. Dödsbevis och dödsorsaksintyg	250
<i>Swedish death certificate form</i>	

2. Variabelförteckning för dödsorsaksregistret	252
<i>List of variables in the cause-of-death register</i>	
3. Europeiska förkortade dödsorsakslistan	255
<i>European short list</i>	
4. Möjligheter till specialuttag	257
<i>Special processing on demand</i>	
5. Data till diagrammen	259
<i>Diagram source data</i>	

Tabellförteckning

		Sida
Tabell A. Lista på ICD-10:s kapitel	Table A. List of ICD-10 chapters	12
Tabell B. Medelfolkmängd i fem-årsklasser samt antal levande födda 2007	Table B. Mean population by age and number of live births 2007	18
Tabell C. Medelfolkmängd 2000 som har använts vid beräkning av åldersstandardiserade dödstal	Table C. Mean population 2000 used in calculating age standardized death rates	19
Tabell D. Bortfallet 2007 (diagnoskod R99.9) fördelat på ålder och kön. Antal och procent.	Table D. Missing data 2007 (ICD R99.9) by age and sex. Numbers and percent.	21
Tabell E. Antal döda 2007 fördelat på ICD:s kapitel och kön.	Table E. Number of deaths 2007 by ICD chapter and sex	26
Tabell F. Döda 2007 fördelat på åldersgrupper och kön. Antal och procent.	Table F. Deaths by age and sex 2007. Numbers and percent.	28
Tabell G. Döda 1990-2007 i plötslig spädbarnsdöd. Antal och dödstal	Table G. SIDS deaths 1990-2007. Numbers and crude death rates	52
Tabell H. . Lista över åtgärdbara dödsorsaker och antal förlorade år	Table H. List of avoidable causes of death and numbers of potential years lost	
Sammanfattande tidsserie	Time series	
Tabell 1. Döda 1991-2007 efter underliggande dödsorsak enligt europeisk förkortad dödsorsakslista och kön. Antal och åldersstandardiserade dödstal. Tabell 1A män, tabell 1B kvinnor.	Table 1. Deaths 1991-2007 by underlying cause of death (European short list) and sex. Number and age standardized death rates. Table 1A Males. Table 1B Females.	66
Bastabeller för 2007 underliggande dödsorsak efter detaljlista och europeisk förkortad lista	Underlying causes of death in 2007 (ICD Detailed List and European Short List)	
Tabell 2. Döda 2007 efter underliggande dödsorsak enligt europeisk förkortad dödsorsakslista, kön och ålder. Antal	Table 2. Deaths 2007 by underlying cause of death (European short list), sex and age. Numbers	74

Tabell 3. Döda 2007 efter underliggande dödsorsak enligt europeisk förkortad dödsorsakslista, kön och ålder. Dödstal per 100 000 av medelfolkmängden	Table 3. Deaths 2007 by underlying cause of death (European short list), sex, and age. Death rates per 100 000 of mean population	77
Tabell 4A. Döda 2007 efter underliggande dödsorsak enligt ICD:s detaljlista, kön och ålder. Antal	Table 4A. Deaths 2007 by underlying cause of death (ICD detailed list), sex, and age. Numbers	80
Tabell 4B. Döda 2007 i skador och förgiftningar efter huvudsaklig skada enligt ICD:s detaljlista, kön och ålder. Antal	Table 4B. Deaths 2007 from injury and poisoning by main injury (ICD detailed list), sex, and age. Numbers	181
Tabell 5. Döda under första levnadsåret 2007 efter underliggande dödsorsak enligt ICD:s detaljlista, kön och ålder. Antal	Table 5. Deaths during first year of life 2007 by underlying cause of death (ICD detailed list), sex, and age. Numbers	195
Multipla dödsorsaker	Multiple causes	
Tabell 6. Döda 2007 enligt ICD-10:s avsnitt fördelade efter ålder och kön. Antal döda med dödsorsaken nämnd och kvoten mellan dessa antal och antal med dödsorsaken som underliggande. Tabell 6A män, tabell 6B kvinnor	Table 6. Deaths 2007 by cause of death (ICD:s block), age and sex. Number of deaths with that cause of death stated as a multiple cause of death and ratio of that number given to number of individuals with that cause of death stated as the underlying cause of death. Table 6A males. Table 6B females	204
Regional dödlighet	Regional mortality	
Tabell 7. Döda i landstingen 2007 efter underliggande dödsorsak enligt europeisk förkortad dödsorsakslista och kön. Antal och åldersstandardiserade dödstal. Tabell 7A män, tabell 7B kvinnor	Table 7. Deaths in counties 2007 by underlying cause of death (European Short List) and sex. Numbers and age-standardized death rates. Table 7A males. Table 7B females	222
Tidsserier för vissa dödsorsaker	Time series for certain causes of death	
Tabell 8. Döda 1987-2007 med alkoholrelaterad diagnos efter kön och ålder. Antal och åldersstandardiserade dödstal	Table 8. Deaths 1987-2007 with mention of alcohol diagnosis, by sex and age. Numbers and age-standardized death rates	239
Tabell 9. Döda 1987-2007 med	Table 9. Deaths 1987-2007 with	241

drogrelaterad diagnos efter kön och ålder. Antal och åldersstandardiserade dödstal

mention of drug diagnosis, by sex and age. Numbers and age-standardized death rates

Tabell 10. Döda 1987-2007 genom självmord eller våld och förgiftning där uppsåtet inte kunnat fastställas, efter kön och ålder. Antal och åldersstandardiserade dödstal

Table 10. Death 1987-2007 by suicide or violence, and poisoning of undetermined intent, by sex and age. Numbers and age standardized death rates

243

Obduktioner

Autopsies

Tabell 11. Obduktioner 1987-2007 efter kön och ålder. Antal och frekvens

Table 11. Autopsies 1987-2007 by sex and age. Numbers and frequency

245

Tabell 12. Döda 2007 efter underliggande dödsorsak enligt europeisk förkortad dödsorsakslista, kön och grund för dödsorsaksuppgift. Antal och obduktionsfrekvens

Table 12. Deaths 2007 by underlying cause of death (European Short List), sex, and basis for cause of death information. Numbers and autopsy frequency

247

Förteckning över diagram och kartor

Diagram A. Dödsorsaker 2007 för samtliga döda. Procent	Diagram A. Causes of all deaths 2007. Percent	27
Diagram B. Dödsorsaker 2007 för kvinnor och män. Procent	Diagram B. Causes of death 2007 for women and men. Percent	27
B2. De vanligaste dödsorsakerna 2007, mindre än ett år. Procent	B2. Most common causes of death 2007, below one year of age. Percent	29
B3. De vanligaste dödsorsakerna 2007, 1-14 år. Procent	B3. Most common causes of death 2007, 1-14 years. Percent	29
B4. De vanligaste dödsorsakerna 2007, 15-44 år. Procent	B4. Most common causes of death 2007, 15-44 years. Percent	30
B5. De vanligaste dödsorsakerna 2007, 45-64 år. Procent	B5. Most common causes of death 2007, 45-64 years. Percent	30
B6. De vanligaste dödsorsakerna 2007, 65-74 år. Procent	B6. Most common causes of death 2007, 65-74 years. Percent	31
B7. De vanligaste dödsorsakerna 2007, 75 år och över. Procent	B7. Most common causes of death 2007, 75 years and over. Percent	31
Karta 1. Totala dödligheten efter län. Dödstal	Map 1. Total mortality by county. Death rates	32
Karta 2. Dödligheten i cirkulations-sjukdomar efter län. Dödstal	Map 2. Circulatory mortality by county. Death rates	33
Karta 3. Dödligheten i tumörer efter län. Dödstal	Map 3. Tumour mortality by county. Death rates	34
Karta 4. Dödligheten i andningsorganens sjukdomar efter län. Dödstal	Map 4. Respiratory mortality by county. Death rates	35
Karta 5. Dödligheten i psykiska sjukdomar efter län. Dödstal	Map 5. Mental and behavioural disorders mortality by county. Death rates	36
Karta 6. Dödligheten i skador efter län. Dödstal	Map 6. Injury mortality by county. Death rates	37
Diagram C. Utvecklingen för olika dödsorsaker 1987-2007 (åldersstandardiserade dödstal)	Diagram C. Trends for certain causes of death 1987-2007 (age-standardized death rates)	
C1. Samtliga dödsorsaker	C1. All causes of death	38
C2. Cirkulationsorganens sjukdomar	C2. Diseases of the circulatory system	39
C3. Ischemisk hjärtsjukdom	C3. Ischaemic heart diseases	39
C4. Sjukdomar i hjärnans kärl	C4. Cerebrovascular diseases	40
C5. Alla tumörer	C5. Neoplasms	41
C6. Prostatacancer	C6. Prostate cancer	41
C7. Bröstcancer	C7. Breast cancer	42
C8. Lungcancer	C8. Lung cancer	42
C9. Magsäckscancer	C9. Stomach cancer	43
C10. Malignt melanom	C10. Malignant melanoma	43
C11. Livmoderhalscancer	C11. Cervix uteri cancer	44
C12. Andningsorganens sjukdomar	C12. Diseases of the respiratory system	44
C13. Kroniska sjukdomar i nedre luftvägarna	C13. Chronic lower respiratory diseases	45
C14. Endokrina sjukdomar	C14. Endocrine diseases	45
C15a. Diabetes (underliggande)	C15a. Diabetes (underlying cause)	46

C15b. Diabetes (underliggande och bidragande)	C15b. Diabetes (underlying and contributing cause)	46
C16. Influensa	C16. Influenza	47
C17. Demens	C17. Dementia	47
C18. Skador och förgiftningar	C18. Injuries and poisoning	48
C19. Olycksfall	C19. Accidents	48
C20. Fallolyckor	C20. Falls	49
C21. Trafikolyckor	C21. Traffic accidents	49
C22a. Själv mord	C22a. Suicides	50
C22b. Själv mord eller skadehändelser med oklar avsikt	C22b. Suicides or Events of undetermined intent	50
C22c. Själv mord uppdelat på förgiftningar och övriga suicid, 15-74 år	C22c. Suicides by poisoning and other suicides, 15-74 years	51
C22d. Själv mord och oklara fall uppdelat på förgiftningar och övriga suicid	C22d. Suicides and Events of undetermined intent by poisoning and other suicides	51
C23. Alkoholrelaterad dödlighet	C23. Alcohol-related deaths	53
C24. Drogrelaterad dödlighet	C24. Drug-related deaths	54
 Diagram D. Utvecklingen för den åtgärdbara dödligheten i åldern 1-74 år, 1987-2007 (åldersstandardiserade dödstal och åldersstandardiserade förlorade år).	 Diagram D. Avoidable mortality for 1-74 years of age, 1987-2007 (age standardized death rates and age standardized number of "years lost").	
D1. Dödstal för hälsopolitiska indikatorer och sjukvårdsindikatorer	D1. Death rates in health policy and health care indicators	57
D2. Dödstal för övriga dödsorsaker	D2. Death rates in other causes of death	57
D3. Antal förlorade år för hälsopolitiska indikatorer och sjukvårdsindikatorer	D3. "Years lost" in health policy and health care indicators	58
D4. Antal förlorade år för övriga dödsorsaker	D4. "Years lost" in other causes of death	58
 Diagram E. Obduktionsfrekvensen 1970-2007 för samtliga män respektive kvinnor och i åldern 15-74. Rättsläkardistrikt.	 Diagram E. Autopsy trends 1970-2007 all men and women and age 15 -74. By Forensic Medicine Department.	
E1. Obduktionsfrekvens 1970-2007. Alla åldrar och 15-74 år.	E1. Autopsy rates 1970-2007. All ages and 15-74 years	59
E2. Obduktionsfrekvens 1970-2007 efter rättsmedicinskt distrikt. Kvinnor	E2. Autopsy rates 1970-2007 by forensic district. Females	60
E3. Obduktionsfrekvens 1970-2007 efter rättsmedicinskt distrikt. Män	E3. Autopsy rates 1970-2007 by forensic district. Males	60

Sammanfattning

År 2007 avled 91 820 personer i Sverige, varav 47 795 kvinnor och 44 025 män. Nästan tre fjärdedelar (72%) av samtliga dödsfall var i åldern 75 år och däröver. Totalt avled 1038 kvinnor per 100 000 kvinnor av medelfolkmängden och 969 män per 100 000 av medelbefolkningen. Jämfört med 2006 innebär detta en ökning med ca 0,5% för kvinnorna och en minskning med 1,9% för männen. Utvecklingen sedan 1987 i åldersstandardiserade dödstal är gynnsam. En nedåtgående trend redovisas för dödligheten i de flesta dödsorsaksgrupperna. Tendenserna är likartade för kvinnor och män även om nivån är lägre för kvinnorna än för männen.

Den vanligaste dödsorsaken är hjärt- och kärlsjukdomar (cirkulationsorganens sjukdomar). Ungefär 42% av kvinnorna och 41% av männen har en sådan sjukdom som underliggande dödsorsak. För hjärt- och kärlsjukdomar har kvinnornas dödstal sjunkit kontinuerligt under perioden 1987-2007, från 128 döda i åldern 15-74 år per 100 000 kvinnor år 1987 till 58 döda år 2007 (-58%). För männen har motsvarande dödstal sjunkit från 352 till 140 (-30%).

Tumörer utgör den näst vanligaste dödsorsaken med 23% av dödsfallen bland kvinnorna och 26% bland männen. Lungcancer har gått om bröstcancer som den vanligaste cancerformen bland dödsorsaker för kvinnor. Kvinnornas dödstal i lungcancer visar en ökning på 81% från 1987 till 2007. Prostatacancer är den vanligaste cancerformen bland männen. Den totala dödligheten har ökat något sedan 1987, men i åldersgruppen 15-74 år ses en svag minskning. Dödligheten i magsäckscancer har sjunkit kraftigt och har halverats för både kvinnorna och männen mellan 1987 och 2007.

För kvinnorna har kroniska sjukdomar i nedre luftvägarna ökat med 84% sedan 1987. Demenssjukdomar har ökat kraftigt under perioden och ligger nu nästan fyra gånger högre än 1987 för både kvinnor och män.

Även för den åtgärdbara dödligheten redovisas en nedåtgående trend under perioden 1989 till 2007. Under 2007 kan knappt 9% av alla dödsfall i åldern 1-74 år betraktas som "åtgärdbara" enligt listan över sjukvårdsindikatorer och drygt 12% enligt listan över hälsopolitiska indikatorer. Relativt sett sjunker kvinnornas dödstal för sjukvårdsindikatorer mest (-41%). Därefter följer sjukvårdsindikatorer för män (-39%) och hälsopolitiska indikatorer för män (-26%). Att kvinnornas dödlighet för de hälsopolitiska indikatorerna inte minskat utan ökat (+18%) under perioden beror på den ökade dödligheten i lungcancer.

Statistiken omfattar samtliga döda under 2007 som vid dödsfallet var folkbokförda i Sverige, vare sig dödsfallet inträffade i eller utanför Sverige och vare sig personen var svensk medborgare eller inte. Trots påminnelser till ansvarig läkare saknas dödsorsaksintyg för 0,8% av dödsfallen. Från och med 1997 används den tionde revisionen av den internationella sjukdomsklassifikationen (ICD-10) för kodning och klassificering av dödsorsaker. Kvaliteten på dödsorsaksstatistiken kan variera beroende på bl a hur dödsorsaken fastställts och hur noggrant läkaren rapporterat diagnoserna till Socialstyrelsen. Det bör noteras att trender över tid inte enbart påverkas av förändringar i dödsorsaksmönstret utan också av omständigheter som nya diagnosmetoder och ändrade sjukdomsbegrepp, förändringar i klassifikationssystemet och andra ändringar i den statistiska bearbetningen.

Summary in English and list of terms

Summary

The present report presents statistics on the causes of death in Sweden in 2007 and also reviews the development between 1987 and 2007. The statistics comprise all deaths among Swedish residents, whether the deceased was a Swedish citizen or not and whether the death occurred in Sweden or not. Non-residents dying in Sweden are not included in the statistics. The causes of death are classified according to the English version of the International Statistical Classification of Diseases and Related Health Problems, Tenth Revision (ICD-10), including the official updates published on the WHO website. Since 1987, the ACME system, developed by the National Center for Health Statistics in the United States, has been used to select the underlying cause of death. Automated ICD coding of diagnostic terms reported on the death certificate was introduced in 1993.

The number of deaths in 2007 amounted to 91 820, of which 47 795 women and 44 025 men. As compared to 2006, the number increased by about 0.6%.

To facilitate comparisons over time and between regions age standardized death rates have been computed, based on the mean population of the year 2000.

The most common cause of death in both women and men is diseases of the circulatory system. In almost half of all deaths a circulatory disease was the underlying cause of death (42% for women and 41% for men). The second most common cause of death is neoplasms (23% for women and 26% for men). Lung cancer is now the most common cause of cancer among women and prostate cancer the most common among men.

In the period 1987-2007, the mortality trends are falling for most causes of death. The development is the same for women and men, although the level is higher for men than for women. For diseases of the circulatory system the mortality trend has decreased continuously from 128 deaths per 100 000 women in the age group 15-74 in 1987 to 58 in 2007. For men the corresponding rate has decreased from 352 to 140.

The total mortality from neoplasms is also decreasing. The development is similar for most cancer sites, although the mortality in lung cancer for women has increased since 1987.

Almost 9% of all deaths in ages 1-74 were due to an "avoidable" cause of death seen as a medical care indicator, and slightly more than 12% to causes considered as health policy indicators. All in all, "avoidable" causes of death are decreasing, but for women the death rate for health policy indicators is increasing, which is due to the higher number of deaths from lung cancer.

The main variables included in the mortality register are personal identification number, sex, date of birth, date of death, place of residence, underlying cause of death, main injury, multiple causes of death, autopsy or not and if so type of autopsy, death abroad, surgery within four weeks before death and intent in cases of injury or poisoning. Since 2005, the Swedish death certificate form also includes the place of death by broad categories. However, obsolete forms are still used and place of death data are not complete and therefore not published.

The quality of the statistics varies, mainly with the quality and thoroughness of the examination made to investigate the cause of death and the accuracy with which the physician has reported the findings on the death certificate. Changes in the classification system or the processing methods may also influence time trends.

The number of autopsies has decreased from about 50% in the early 1970s to about 12% in 2007. The decrease varies by age groups. At ages above 75 years the number has decreased from 38% in 1970 to 6% in 2007, and in the age-bracket 0-14 the frequency has dropped from 69% in 1970 to 41% in 2007.

Swedish mortality statistics are among the oldest worldwide. They go back to 1749 when a nationwide report system was first introduced. At the beginning it was the responsibility of the clergy to establish the cause of death. From 1 of July 1860 physicians were entrusted with the task of filling out death certificates, especially in cities with medical officers of their own. If no physician was available, the cause of death could be certified by other medical staff, for example midwives, or by “another trustworthy person”. From 1971, only physicians are authorised to issue death certificates.

Between 1911-1993, the responsibility for the mortality statistics lay with Statistics Sweden. From 1994 the National Swedish Board of Health and Welfare has been responsible for the statistics, although the Board commissioned Statistics Sweden to produce the statistics until 2003.

The National Board of Health and Welfare also publishes preliminary reports on forensically investigated causes of deaths, which cover most suicides, transport accidents and deaths related to acute alcohol and drug poisoning.

List of terms

absoluta tal	number
antal	number
dag(ar)	day(s)
detaljlistan	ICD Detailed List
död, dödsfall	death, case of death
döda	deaths
dödsorsak	cause of death
dödsplats	place of death
dödsfall utomlands	deaths abroad
efter döden, före döden	after death, before death
ej i grupp	not included in
första levnadsåret	first year of life
grund för dödsorsaksuppgift	diagnosis based on (type of investigation)
hela riket	all Sweden
hela året	the whole year
kön	sex
kvinnor (Kv)	women, females (F)
kvot	rate, ratio
landsting	County Council
medelfolkmängd	mean population
medicinsk undersökning	medical examination
multipla dödsorsaker	multiple causes of death
månad(er)	month(s)
män (M)	men, males (M)
obduktion, klinisk	autopsy, clinical
obduktion, rättsmedicinsk	autopsy, forensic
samtliga	total
samtliga dödsfall	all deaths
samtliga dödsorsaker	all causes of death
sjukhus, på, utanför	hospital, in, outside
sjukvårdsregion	major hospital region
standardiserade dödstal	standardized death rates
storstadsområde	metropolitan area
underliggande dödsorsak	underlying cause of death
ålder	age
år	year
övriga riket	rest of Sweden

Historik

Dödsorsaksstatistiken 1749-1910

Redan 1749 introducerades ett rikstäckande rapporteringssystem för befolkningsstatistik i Sverige. Den svenska dödsorsaksstatistiken är därmed en av de äldsta i världen. Systemet innebar att prästerskapet först sammanställde dödsorsaksuppgifter ur församlingarnas kyrkoböcker. Församlingsuppgifterna summerades sedan ihop först på länsnivå och sedan för hela riket. Det övergripande ansvaret vilade från och med 1756 på Tabellkommissionen, föregångare till Statistiska Centralbyrån (SCB).

Eftersom antalet läkare vid denna tid var mycket litet måste prästen vid de flesta dödsfall själv bedöma vad som varit den sannolika dödsorsaken. Prästerskapet upplevde detta som mycket betungande och försökte vid flera tillfällen bli befriade från denna uppgift. Från och med år 1831 begränsades rapporteringsskyldigheten till att omfatta dödsfall till följd av smittkoppor och andra farsoter, barnsbörd, olycksfall, brott eller självmord.

Efter hand utvidgades åter rapporteringen. Den 1 juli 1860 blev dödsattest utfärdad av läkare obligatorisk vid dödsfall i städer och andra orter som hade tjänsteläkare. Dödsattest krävdes också för andra dödsfall där den avlidne vårdats av läkare.

Nyordning av dödsorsaksrapporteringen 1911

Den sk tuberkuloskommittén framlade 1908 ett förslag om att dödsorsaksstatistiken återigen skulle omfatta samtliga dödsorsaker och täcka alla dödsfall i riket. Denna nyordning infördes den 1 januari 1911.

Som tidigare var dödsbevis obligatoriskt vid dödsfall i städer och på andra orter med tjänsteläkare samt för alla dödsfall där den avlidne vårdats av läkare. Dödsattesten lämnades till pastorsämbetet och dödsorsaken antecknades i död- och begravningsboken. Vid sådana dödsfall där dödsbevis inte utfärdats skulle pastor anteckna ”vad han om dödsfallet (kunnat) inhämta”. På pastorsämbetet sammanställdes varje månad listor över dödsfall och dödsorsaker som sändes till provinsialläkaren. Denne granskade listorna och vidarebefordrade dem sedan till SCB.

Rapporteringsrutinerna förändrades nästa gång 1951. Pastorsämbetena skickade nu inte längre månadslistor över dödsorsaksuppgifterna till provinsialläkarna, utan dödsattesterna sändes fortlöpande från pastorsämbetena till SCB. Dödsattesterna fick också en ny utformning efter en förlaga från WHO, vilket var en förutsättning för att ICD:s bearbetningsregler skulle kunna tillämpas.

I samband med att folkbokföringen den 1 juli 1991 flyttades från pastorsämbetena till de lokala skattekontoren ändrades också rutinerna för dödsorsaksregistreringen. Vid varje dödsfall utfärdas nu dels ett dödsbevis och dels ett dödsorsaksintyg. Dödsbeviset skickas till det lokala skattekontoret där den avlidne var folkbokförd senast den första vardagen efter att dödsfallet konstaterades. Dödsbeviset innehåller inga uppgifter om dödsorsaken. Dödsorsaken rapporteras på ett särskilt intyg om dödsorsaken, vilket skickas direkt till Socialstyrelsen inom tre veckor efter dödsfallet.

Dödsbevis och dödsorsaksintyg skall utfärdas av läkare. Fram till 1971 kunde i undantagsfall dödsattest utfärdas av annan person än läkare, t ex av barnmorska om barn eller moder avlidit i samband med förlossningen.

Anpassning till internationella normer från 1951

Under 1800-talet och början av 1900-talet hade allt fler länder börjat sammanställa nationell dödsorsaksstatistik. Praxis för datainsamling och statistisk redovisning kunde skifta markant vilket medförde stora problem vid internationella jämförelser. Behovet av internationell samordning blev allt mer märkbart, och från sekelskiftet 1900 förelåg en internationell dödsorsaksklassifikation som många länder följde, om också med nationella anpassningar.

Den internationella dödsorsaksklassifikationen reviderades återkommande, och efter andra världskriget tog Världshälsoorganisationen (WHO) över ansvaret. Den sjätte revisionen av *The International Statistical Classification of Diseases, Injuries, and Causes of Death (ICD)* antogs av världshälsoförsamlingen 1948 och vann större anslutning än någon av de tidigare internationella klassifikationerna. ICD-6 blev mycket betydelsefull eftersom den inte bara innehöll en statistisk gruppering av dödsorsaker utan också definitioner av viktiga begrepp samt regler för hur dödsorsaksuppgifter skulle samlas in och bearbetas. ICD-6 infördes i Sverige 1951.

Nya revisioner av den internationella sjukdomsklassifikationen har införts i Sverige 1958 (sjunde revisionen), 1969 (åttonde revisionen), 1987 (nionde revisionen) och 1997 (tionde revisionen). Mer utförlig information om hur den nionde revisionen använts i Sverige finns i dödsorsakspublikationerna för år 1987-1996. Från 1997 används den tionde versionen av ICD för dödsorsaksstatistiken (*International Statistical Classification of Diseases and Related Health Problems*, 3 band, Genève 1992-1994). De uppdateringar av ICD-10 som beslutats av WHO har införts löpande. För mer information om uppdateringarna, se WHO:s webbsida <http://www.who.int/classifications/icd/icd10updates/en/index.html>.

Produktion, statistikansvar och publicering

Den tidigaste dödsorsaksstatistiken producerades av Tabellkommissionen, SCBs företrädare. Från 1864 producerades statistiken av Sundhetskollegium och Medicinalstyrelsen, båda företrädare till Socialstyrelsen. Ansvaret för statistiken övergick 1911 till SCB men lades 1994 återigen på Socialstyrelsen. På Socialstyrelsens uppdrag fortsatte SCB att producera statistiken fram till 2003, då statistikframställningen fördes över till Socialstyrelsen.

Tabellkommissionens dödsorsaksstatistik publicerades under åren 1751-1851 i kommissionens årliga berättelser. Under åren 1851-1910 ingick dödsorsaksstatistiken i Bidrag till Sveriges officiella statistik. Sedan 1911 har årliga rapporter publicerats i serien Sveriges officiella statistik.

Nuvarande internationella regler

Tionde revisionen av sjukdomsklassifikationen

Den tionde revisionen av den internationella sjukdoms- och dödsorsaksklassifikationen (ICD-10) består av tre band. Det första bandet innehåller sjukdomsklassifikationens systematiska del. Det andra bandet omfattar regler för hur ICD skall användas, instruktioner för kodning av underliggande dödsorsak samt regler för statistisk bearbetning och redovisning. I det tredje bandet finns utförliga alfabetiska förteckningar över sjukdomar, skador, yttre orsaker till skador och förgiftningar.

Sjukdomsklassifikationens så kallade detaljlista upptar ca 14 000 olika diagnosrubriker och är hierarkiskt uppbyggd. Rubrikerna delas in i 21 huvudgrupper som traditionellt kallas *kapitel* och betecknas med romerska siffror.

Tabell A. Lista på ICD-10:s kapitel

Kapitel	Dödsorsak
Kap I	Vissa infektionssjukdomar och parasitsjukdomar
Kap II	Tumörer
Kap III	Sjukdomar i blod och blodbildande organ samt vissa rubbningar i immunsystemet
Kap IV	Endokrina sjukdomar, nutritionsrubbningar och ämnesomsättningsrubbningar
Kap V	Psykiska sjukdomar och syndrom samt beteendestörningar
Kap VI	Sjukdomar i nervsystemet
Kap VII	Sjukdomar i ögat och närliggande organ
Kap VIII	Sjukdomar i örat och mastoidutskottet
Kap IX	Cirkulationsorganens sjukdomar
Kap X	Andningsorganens sjukdomar
Kap XI	Matsmältningsorganens sjukdomar
Kap XII	Hudens och underhudens sjukdomar
Kap XIII	Sjukdomar i muskuloskeletala systemet och bindväven
Kap XIV	Sjukdomar i urin- och könsorganen
Kap XV	Graviditet, förlossning och barnsängstid
Kap XVI	Vissa perinatale tillstånd
Kap XVII	Medfödda missbildningar, deformiteter och kromosomavvikelser
Kap XVIII	Symtom, sjukdomstecken och onormala kliniska fynd och laboratoriefynd som ej klassificeras annorstädes
Kap XIX	Skador, förgiftningar och vissa andra följder av yttre orsaker
Kap XX	Yttre orsaker till sjukdom och död
Kap XXI	Faktorer för betydelse av hälsotillståndet och för kontakter med hälso- och sjukvården

Kapitel III-IV, VI-XI och XII-XIV tar upp sjukdomar som vanligen är begränsade till ett organ eller organsystem, och indelningen följer i huvudsak det drabbade organets anatomiska läge. Övriga sjukdomar och tillstånd har delats in efter skiftande principer, t ex etiologi, morfologi, i vilket sammanhang tillståndet uppkom osv.

För skador finns två parallella klassifikationer. Den första, kapitel XIX, utgår från vilken kroppsdel som skadats och vilken typ av skada som uppkommit. Den andra, kapitel XX, bygger istället på *hur* kroppsskadan uppkommit och om det fanns något uppsåt bakom skadehändelsen. Båda koderna används i svensk dödsorsaksstatistik, men vid skadefall används alltid en kod från kapitel XX för underliggande dödsorsak.

Koder från kapitel XXI används inom dödsorsaksstatistiken enbart för tilläggsupplysningar och inte för underliggande dödsorsak.

Inom de flesta kapitel är rubrikerna indelade i avsnitt. Varje avsnitt upptar tillstånd med närliggande anatomisk lokalisation eller andra gemensamma drag. Dessa avsnitt har ingen numrering eller annan kodbeteckning.

Avsnitten är indelade i ett antal detaljrubriker med ett alfanumeriskt löpnummer där första tecknet är en bokstav och de följande två siffror. Numreringen går från A00 i kapitel I till Z99 i kapitel XXI. Löpnumren används som kodbeteckning för dödsorsaksrubrikerna. Detaljrubrikerna kan i sin tur ha upp till tio underrubriker, s.k. decimalkategorier. Dessa betecknas med rubrikens treställiga kod följt av punkt och en siffra. I decimalnumreringen betyder i regel 8 ”annan specificerad” och 9 ”utan närmare specifikation” (UNS).

Också vissa sjukdomar kodas med två koder. Den ena koden anger då sjukdomens etiologi och den andra sjukdomens viktigaste manifestation. Som exempel kan nämnas meningokockmeningit som dels får en kod i kapitel I, infektionssjukdomar (A39.0), dels en kod i kapitel VI, sjukdomar i nervsystemet (G01). Koden för sjukdomens manifestation används inte som underliggande dödsorsak, men tas med i registret som bidragande dödsorsak.

WHO:s regler för val av underliggande dödsorsak

Enligt ICD skall en s k underliggande dödsorsak väljas ut för statistisk redovisning. Den underliggande orsaken definieras som ”(a) den sjukdom eller skadeorsak som inledde den kedja av sjukdomshändelser som direkt ledde till döden eller (b) de omständigheter vid olyckan eller våldshandlingen som framkallade den dödliga skadan”. Det bör noteras att den dödsorsak som faktiskt redovisas i statistiken inte alltid överensstämmer med denna definition, utan i ca 20% av fallen redovisas istället en kombination av det inledande tillståndet och något annat tillstånd som nämns på dödsorsaksintyget, t ex en specifik komplikation.

Om bara en dödsorsak angetts på dödsorsaksintyget, väljs denna som underliggande dödsorsak. Om mer än en dödsorsak angetts, väljs underliggande dödsorsak i enlighet med ett antal klassificeringsregler. I översättning lyder klassificeringsreglerna som följer:

Huvudprincipen

Om mer än ett tillstånd anförs på dödsorsaksintyget, välj det tillstånd som placerats ensamt på den nedersta använda raden i Del 1, men endast om det kan ha gett upphov till alla tillstånd som anförts högre upp.

Urvalsregel 1

Om huvudprincipen inte kan tillämpas men en sekvens uppgivits som slutar med det tillstånd som anförts först på dödsattesten, välj det tillstånd som inledde denna sekvens. Om det finns mer än en sekvens som slutar med det tillstånd som nämnts först, välj det inledande tillståndet i den först nämnda sekvensen.

Urvalsregel 2

Om det inte finns någon sekvens som slutar med det tillstånd som anförts först på blanketten, välj detta först nämnda tillstånd.

Urvalsregel 3

Om det tillstånd som valts enligt huvudprincipen eller urvalsregel 1 eller urvalsregel 2 uppenbarligen är en direkt följd av ett annat angivet tillstånd, vare sig i Del 1 eller Del 2, välj detta primära tillstånd.

När det inledande tillståndet identifierats kan ICD-koden för detta tillstånd modifieras enligt någon av modifieringsreglerna A-F.

Modifieringsregel A: hög ålder och andra symtomatiska tillstånd

Om det valda tillståndet är symtomatiskt och ett tillstånd som klassificeras på annan plats också anges på dödsattesten, bortse från det symtomatiska tillståndet och gör om urvalsproceduren. Tag dock hänsyn till det symtomatiska tillståndet om det medför att koden för underliggande dödsorsak modifieras. Följande tillstånd skall betraktas som symtomatiska: I46.1 (plötslig hjärtdöd), I46.9 (hjärtstillestånd, ospecificerat), I95.9 (hypotoni, ospecificerad), I99 (andra och icke specificerade sjukdomar i cirkulationsorganen), J96.0 (akut respiratorisk insufficiens), J96.9 (respiratorisk insufficiens, ospecificerad), P28.5 (frånvaro av andning hos nyfödd), R00-R94 och R96-R99 (symtom, sjukdomstecken och onormala kliniska fynd och laboratoriefynd som ej klassificeras annorstädes). Observera att R95 (plötslig spädbarnsdöd) inte betraktas som ett symtomatiskt tillstånd.

Om alla övriga tillstånd som angetts på dödsattesten är symtomatiska eller bagatellartade skall modifieringsregel A inte användas.

Modifieringsregel B: bagatellartade tillstånd

Om det valda tillståndet är ett bagatellartat tillstånd som inte gärna kunnat leda till döden och ett allvarligare tillstånd (allt annat än ett symtomatiskt tillstånd eller ett annat bagatellartat tillstånd) också anges på dödsattesten, bortse från det bagatellartade tillståndet och gör om urvalsproceduren. Om dödsfallet inträffade till följd av en komplikation till en behandling av ett bagatellartat tillstånd väljs komplikationen som underliggande dödsorsak.

Om det bagatellartade tillståndet enligt dödsattesten har vållat ett annat tillstånd bortses ej från det bagatellartade tillståndet. Det innebär att Regel B inte är tillämplig.

Om det bagatellartade tillståndet enligt dödsattesten har gett upphov till en allvarligare komplikation skall modifieringsregel B inte tillämpas.

Modifieringsregel C: länkning

Om någon instruktion i klassifikationen eller i anvisningarna för kodning av underliggande dödsorsak anger att koden för den valda dödsorsaken skall länkas till en eller flera andra koder för tillstånd som nämns på dödsattesten, skall den länkade koden användas för underliggande dödsorsak.

Vissa anvisningar gäller enbart om ett tillstånd angetts bero på ett annat. I så fall tillämpas anvisningen endast om detta orsakssamband angetts på dödsattesten eller framgår när urvalsreglerna tillämpas.

Om ett tillstånd kan länkas till flera andra tillstånd länkas till det tillstånd som skulle ha valts om det först valda tillståndet inte hade nämnts på dödsattesten. Gör alla ytterligare tillämpliga länkningar.

Modifieringsregel D: specificitet

Om den valda orsaken beskriver ett tillstånd i allmänna ordalag och en term med en mer precis beskrivning av tillståndets lokalisering eller art också förekommer på dödsattesten föredras det mer informativa uttrycket. Denna regel tillämpas ofta när den allmänna termen kan ses som ett adjektiv till det mer exakta uttrycket.

Modifieringsregel E: tidiga och sena stadier

Om det valda tillståndet är en tidig form av ett tillstånd och ett mer framskridet stadium av samma tillstånd också anges på dödsattesten, använd koden för det mer framskridna stadiet. Detta gäller dock inte ett "kroniskt" stadium av ett tillstånd som enligt dödsattesten beror på en "akut" episod, såvida inte klassifikationen uttryckligen anger något annat.

Modifieringsregel F: sena effekter

Om det valda tillståndet är ett tidigt stadium av ett tillstånd för vilket klassifikationen har en särskild kategori för sena effekter, och det framgår att dödsfallet vållades av sena effekter snarare än av tillståndets akuta skede, använd koden för tillämplig kategori för sena effekter.

För en närmare beskrivning av hur dessa regler skall tillämpas och hur dödsorsaksuppgifterna på dödsorsaksintyget skall tolkas hänvisas till andra delen av WHO's handbok *International Statistical Classification of Diseases and Related Health Problems, Tenth revision, Volume 2 Instruction Manual*.

Uppdateringar av ICD-10

För att hålla ICD-10 så aktuell och användbar som möjligt uppdateras den löpande. I de flesta fall har dessa uppdateringar införts i dödsorsaksstatistiken allt eftersom de tagits in i den amerikanska programvaran ACME, som används vid val av underliggande dödsorsak. En översikt av uppdateringarna för ICD-10 finns på WHO's webbsida <http://www.who.int/classifications/icd/icd10updates/en/index.html>.

Kortlista för redovisning av dödsorsaker

En förkortad dödsorsakslista, European shortlist (europeiska förkortade dödsorsakslistan) har fastställts av Eurostat. Listan innehåller 65 grupper i hierarkisk uppbyggnad där 19 av grupperna motsvarar ICDs kapitelnivå och resterande utgör undergrupper på olika nivåer. I redovisningen av dödsorsaker i denna publikation används denna europeiska förkortade dödsorsakslista kompletterad med ytterligare två dödsorsaksgrupper: *akut hjärtinfarkt* och *motortrafikolyckor*. Hela listan redovisas i bilaga 3.

Datainsamling och bearbetning

Statistikens omfattning

Dödsorsaksstatistiken omfattar samtliga avlidna under ett kalenderår som vid tidpunkten för dödsfallet var folkbokförda i Sverige, oavsett om dödsfallet inträffade inom eller utanför landet. Således ingår inte dödfödda, personer som avlidit under tillfällig vistelse i Sverige eller asylsökande som ännu ej erhållit uppehållstillstånd. Utvandrade svenskar som inte längre är folkbokförda i Sverige ingår heller inte.

Underlaget för statistiken

Sedan 1 juli 1991 skall vid varje dödsfall utfärdas dels ett dödsbevis och dels ett dödsorsaksintyg. Dödsbeviset används för att rapportera dödsfallet till Skatteverket och dödsorsaksintyget, som sänds till Socialstyrelsen, utgör underlag för dödsorsaksstatistiken. Blanketterna har fastställts av Socialstyrelsen efter samråd med Rikspolisstyrelsen, Skatteverket och Rättsmedicinalverket. Deras utseende framgår av bilaga 1 samt av Socialstyrelsens föreskrifter om Nya formulär för dödsbevis och intyg om dödsorsaken, SOSFS 2003:12. Dödsfall utomlands rapporteras antingen på en dödsanmälningssedel från svensk beskickning utomlands eller på landets egna dödsattester.

Vissa uppgifter till dödsorsaksstatistiken hämtas från Skatteverket och Statistiska Centralbyråns befolkningsstatistik.

Rutiner för insamling och bearbetning

Vid varje dödsfall utfärdar den läkare som konstaterat dödsfallet ett dödsbevis. Det innehåller inget uttalande om dödsorsaken och lämnas till det lokala skattekontor där den avlidne var folkbokförd. Detta skall vara gjort senast första vardagen efter det att dödsfallet konstaterades. Efter utredning av dödsorsaken utfärdar läkaren ett intyg om dödsorsaken. Detta skall sändas direkt till Socialstyrelsen inom tre veckor efter dödsfallet.

Socialstyrelsen kontrollerar att dödsorsaksintyg inkommit för samtliga dödsfall som anmälts till Skatteverket. Saknade dödsorsaksintyg begärs in från den sjukvårdsinrättning där den läkare som utfärdat dödsbeviset tjänstgjorde vid utfärdandet.

Socialstyrelsen skannar och dataregistrerar dödsorsaksintygen. Samtliga diagnosuttryck på intygen tilldelas ICD-koder med hjälp av programvaran Mikado. Av denna kodning framgår också var på dödsorsaksintyget läkaren skrivit respektive tillstånd. När samtliga tillstånd kodats väljs en underliggande dödsorsak med hjälp av ACME (Automated Classification of Medical Entities), ett program som ställts till förfogande av National Center for Health Statistics i USA. Vid dödsfall till följd av yttre våld eller förgiftning väljs också manuellt en kod för huvudsaklig skada.

Om de medicinska uppgifterna är ofullständiga begärs kompletterande uppgifter från den inrättning där intyget utfärdats. Bearbetningen omfattar dessutom granskning och rättning av enskilda variabler, bl a validitetskontroller och kontroll av logiska samband mellan olika variabler.

Definitioner och begrepp

I detta avsnitt definieras några viktiga begrepp i dödsorsaksstatistiken samt de statistiska mått som används i den statistiska redovisningen.

Definitioner av viktiga begrepp

Dödsorsak är enligt WHO's definition "alla de sjukdomar, sjukliga tillstånd eller skador som antingen medförde eller bidrog till dödsfallet och de omständigheter vid olycksfallet eller våldshandlingen som framkallade någon sådan skada".

Underliggande dödsorsak är enligt WHO "(a) den sjukdom eller skadeorsak som inledde den kedja av sjukdomshändelser som direkt ledde till döden eller (b) de omständigheter vid olyckan eller våldshandlingen som framkallade den dödliga skadan". Det bör noteras att den underliggande dödsorsak som används i dödsorsaksstatistiken i ca 20% av dödsfallen inte är det tillstånd som enligt dödsorsaksintyget inledde händelseförloppet. Detta inträffar om en särskild instruktion i ICD-10 anger att ett annat och mer informativt tillstånd som också nämns på dödsorsaksintyget istället skall betraktas som underliggande dödsorsak.

Med *komplikation* menas i detta sammanhang ett tillstånd som uppkommit som en följd av det tillstånd som inledde förloppet. Är dödsorsaken varken underliggande eller en komplikation kallas den bidragande dödsorsak. Oftast skiljer man inte mellan komplikationer och bidragande dödsorsaker utan uttrycket bidragande dödsorsaker används som en samlande beteckning för alla andra dödsorsaker än den underliggande.

Multipla dödsorsaker avser samtliga dödsorsaker som angivits på dödsorsaksintyget, d v s både underliggande dödsorsak, komplikationer och bidragande dödsorsaker.

Statistiska mått

Dödligheten i olika dödsorsaker beskrivs med antal döda, dödstal per 100 000 av medelfolkmängden och åldersstandardiserade dödstal.

Årets *medelfolkmängd* beräknas som summan av antal levande individer i populationen vid årets början och antalet vid årets slut dividerad med två.

Med *dödstal* avses i denna redovisning antal döda per 100 000 av medelfolkmängden. Dödstal för olika åldersklasser beräknas separat, alltså med respektive åldersklass som population.

Tabell B. Medelfolkmängd i femårsklasser samt antal levande födda 2007

Ålder	Män	Kvinnor	Samtliga
0	55 055,5	51 962	107 017,5
1-4	211 175,5	200 751	411 926,5
5-9	242 511	229 618,5	472 129,5
10-14	283 857	270 729,5	554 586,5
15-19	322 962,5	305 412,5	628 375
20-24	281 434	268 117,5	549 551,5
25-29	281 426,5	269 666,5	551 093
30-34	304 552,5	293 070,5	597 623
35-39	319 908	309 061,5	628 969,5
40-44	339 488,5	324 486	663 974,5
45-49	297 739,5	288 797	586 536,5
50-54	294 005	288 043,5	582 048,5
55-59	303 606,5	301 953	605 559,5
60-64	308 132	305 644	613 776
65-69	218 492,5	225 027,5	443 520
70-74	165 128,5	186 185,5	351 314
75-79	135 655	173 828	309 483
80-84	101 424	150 816,5	252 240,5
85-89	56 790	105 315	162 105
90-	20 378	55 844,5	76 262,5
Samtliga	4 543 722	4 604 370	9 148 092
Levande födda	55 259	52 162	107 421

Åldersstandardiserat dödstal är ett mått som underlättar vissa jämförelser mellan olika tidpunkter och regioner. Dödsorsaksmönstret i en population har starkt samband med dess åldersstruktur. T ex har en befolkningsgrupp med hög medelålder fler dödsfall i hjärtkärlsjukdomar än en grupp med låg medelålder, där istället trafikolyckor och självmord är vanligare. När man jämför dödsorsaksmönstret mellan olika grupper är man ofta intresserad av andra förklarande faktorer än åldern, t ex olikheter i livsstil, genetisk bakgrund, fysisk eller social miljö. Det är då befogat att eliminera de skillnader som hänger samman med att grupperna har olika åldersstruktur. Åldersstandardisering av dödstalen är en metod för detta. Den innebär att dödstalen beräknas som om samtliga populationer i jämförelsen hade samma åldersfördelning, nämligen den sk standardpopulationens. Dödstalen i de olika delpopulationerna kan då direkt jämföras med varandra, eftersom standardiseringen eliminerat inflytandet av åldersskillnader. Åldersstandardiserade dödstal har här beräknats med sk direkt standardisering enligt formeln

$$\sum (\text{standardpopulationens medelfolkmängd i ålder } k) \times (\text{dödstal i ålder } k)$$

$$\sum (\text{standardpopulationens medelfolkmängd i ålder } k)$$

där summationerna i täljaren och nämnaren görs över de åldersklasser (k) som ingår i det redovisade åldersintervallet. I föreliggande tabeller har femåriga åldersklasser använts i beräkningarna.

Standardpopulation är den population som tas som jämförelsebas vid beräkning av standardiserade dödstal. I denna publikation används 2000 års medelfolkmängd som standardpopulation. Samma standardpopulation används för kvinnor och män.

Tabell C. Medelfolkmängd 2000 som har använts vid beräkning av åldersstandardiserade dödstal

Ålder	Medelfolkmängd
0	89 541
1-4	373 743
5-9	596 961
10-14	575 006
15-19	506 636
20-24	518 547
25-29	593 659
30-34	634 586
35-39	621 853
40-44	585 463
45-49	586 002
50-54	648 200
55-59	573 275
60-64	436 920
65-69	379 736
70-74	364 025
75-79	343 439
80-84	241 047
85-89	139 412
90-	64 064
Totalt	8 872 109

Begreppet *förlorade år* utgår från antagandet att t ex 75 års är den ålder som alla bör kunna uppnå. Alla dödsfall under 75 år räknas då som förlorade år. Spädbarnsdödligheten är exkluderad och enbart dödsfall i åldrarna 1-74 år beaktas. Åldersstandardiserade förlorade år anger antal förlorade år per 100 000 av medelfolkmängden, justerat för åldersstrukturen i populationen.

Den *ålder* som redovisas i tabellerna är uppnådd ålder, d v s åldern på den senaste födelsedagen.

Statistikens kvalitet

Tillförlitlighet

Tillförlitlighet totalt

Dödsorsaksstatistikens tillförlitlighet varierar med bl a hur dödsorsaksundersökningen genomförts, hur dödsorsakerna sedan redovisats på dödsorsaksintyget och hur materialet sedan bearbetats på Socialstyrelsen. Den största felkällan är tillförlitligheten i de dödsorsaksdiagnoser som angetts på dödsorsaksintyget. Bortfallet är däremot litet.

Osäkerhetskällor

Den stora felkällan är som nämnts hur läkarna fastställt och rapporterat dödsorsaken. Dödsorsaken kan fastställas genom olika undersökningsformer. Den grundligaste är obduktion och yttre likbesiktning är den minst tillförlitliga. Vidare visar internationella studier att tillförlitligheten varierar med den avlidnes ålder och den angivna dödsorsaken. Dödsorsaksuppgifterna är således säkrare för yngre personer än för äldre, och uppgifter om våldsam död och sjukdomar med snabbt förlopp är mer tillförlitliga än uppgifter om kroniska tillstånd. Detta medför att dödsorsaksuppgifter för högre åldrar ofta är osäkra, eftersom många gamla människor lider av flera sjukdomar och det kan vara svårt för läkaren att bedöma vilket av tillstånden som vållade för dödsfallet.

Täckning

Referensram för dödsorsaksstatistiken är de dödsfall som rapporterats till Skatteverket. Det innebär att statistiken omfattar personer som vid dödsfallet var folkbokförda i Sverige, vare sig dödsfallet inträffade i Sverige eller utomlands. Däremot ingår inte dödsfall bland ej folkbokförda personer som vid dödsfallet befann sig i Sverige, t ex turister och asylsökande.

Från och med 1997 inkluderas samtliga dödsfall som rapporterats till Skatteverket i dödsorsaksstatistiken, vare sig dödsorsaksintyg inkommit till Socialstyrelsen eller inte. I och med det förekommer formellt inte någon undertäckning.

Dödsorsaksstatistiken för 2007 redovisar 91 fler dödsfall än befolkningsstatistiken. Denna övertäckning i förhållande till befolkningsstatistiken består i huvudsak av dödsfall som rapporterats till Skatteverket senare än 31 januari året efter dödsfallet. Sådana dödsfall inkluderas inte i befolkningsstatistiken men tas med i dödsorsaksstatistiken.

Bortfall

För 2007 saknas dödsorsaksintyg för 773 avlidna, vilket motsvarar 0,84% av samtliga dödsfall. Detta är en ökning jämfört med 2006 då dödsorsaksintyg saknades för 0,70% av samtliga dödsfall. Dödsfall för vilka Socialstyrelsen inte erhållit något dödsorsaksintyg redovisas i dödsorsaksstatistiken under diagnoskod R99.9 (Dödsorsaksintyg ej inkommet).

Tabell D. Bortfallet 2007 (diagnoskod R99.9) fördelat på ålder och kön. Antal och procent.

Ålder	Antal			Procent (%)		
	Män	Kvinnor	Totalt	Män	Kvinnor	Totalt
0	10	7	17	6,7	5,8	6,3
1-14	0	2	2	-	2,6	1,3
15-44	7	5	12	0,48	0,70	0,56
45-64	60	19	79	0,94	0,48	0,76
65-74	59	47	106	0,78	0,92	0,84
75-84	132	94	226	0,91	0,70	0,81
85-	121	210	331	0,87	0,86	0,86
Samtliga	389	384	773	0,88	0,80	0,84

Bortfallet för enskilda variabler varierar. Om läkaren rapporterat oklara eller dåligt specificerade dödsorsaker och det kan förväntas att mer detaljerade uppgifter finns, begär Socialstyrelsen kompletterande uppgifter. Ibland måste diffusa dödsorsaksuppgifter accepteras, t ex diffusa symtom eller ospecificerade diagnoser som hjärtstillestånd och cirkulationssvikt, eftersom ytterligare upplysningar inte går att få fram. Detta gäller t ex vid dödsfall utomlands eller dödsfall där den avlidne påträffats efter en längre tid och någon dödsorsak inte längre går att fastställa.

Som *partiellt bortfall av underliggande dödsorsak* räknas alla dödsfall med otillräckligt specificerade dödsorsaker, dvs enligt WHO:s definition någon av dödsorsakerna I46.1 (plötslig hjärtdöd), I46.9 (hjärtstillestånd, ospecificerat), I95.9 (hypotoni, ospecificerad), I99 (andra och icke specificerade sjukdomar i cirkulationsorganen), J96.0 (akut respiratorisk insufficiens), J96.9 (respiratorisk insufficiens, ospecificerad), P28.5 (frånvaro av andning hos nyfödd), R00-R94 eller R96-R99 (symtom, sjukdomstecken och onormala kliniska fynd och laboratoriefynd som ej klassificeras annorstädes) som underliggande dödsorsak. År 2007 var detta partiella bortfall i underliggande dödsorsak 3295 dödsfall. Jämfört med 2006 har antalet dödsfall med bortfall i variabeln underliggande dödsorsak ökat med 195 fall. Största delen av ökningen ligger i gruppen R99.9 (Dödsorsaksintyg ej inkommet) och utgörs av dödsfall där Socialstyrelsen trots påminnelse till ansvarig läkare inte erhållit något dödsorsaksintyg.

Variabeln grund för dödsorsaksangivelsen saknas på ca 7% av dödsorsaksintygen.

Bearbetningsfel

Dödsorsaksuppgifterna på intygen registreras i klartext. Skrivfel av betydelse förekommer i ca 3% av de registrerade diagnosuttrycken, och efter rättning i samband med kodningen återstår ca 0,3%.

Kodningsfel innefattar fel från både dataregistrering, kodning av enskilda diagnosuttryck och val av underliggande dödsorsak. Kodningen av den underliggande dödsorsaken kontrollerades senast 2002 genom oberoende kontrollkodning av ett slumpmässigt urval på ca 2,5% av dödsorsaksintygen. Kodningsfelet skattades till:

Klassifikationsnivå	Kodningsfel (%)
ICD, kapitel	1,3 ± 0,3
ICD, block	1,8 ± 0,6
EU65-lista	1,8 ± 0,6
ICD; 3-tecken kod	3,3 ± 0,4
ICD, 4-tecken kod	5,4 ± 0,5

Tillförlitlighet i dödsorsaksuppgifterna

Studier av tillförlitligheten i underliggande dödsorsak är mycket resurskrävande och genomförs inte rutinmässigt. Den senaste studien, som redovisas i referens 25 nedan, avsåg 1995 års dödsorsaksregister. Enligt denna studie var underliggande dödsorsak korrekt i 77% av fallen. Den var högst för maligna tumörer (90%) och ischemisk hjärtsjukdom (87%) och lägst för ospecificerade tumörer (40%) och kroniskt obstruktiv lungsjukdom (47%).

Referenser på kvalitetsstudier

1. Britton M. *Diagnostic errors discovered at autopsy*, Acta Med Scand 1974; 196:203-10.
2. de Faire U, Friberg L, Lorich U, Lundman T. *A validation of cause-of-death certification in 1 156 deaths*. Acta Med Scand 1976; 200:223-8.
3. Ståhl R, Ljungberg S, Moell H, Ryden A, Rigner Å. *Synpunkter på dödsbevisens validitet*, Stencil. Länsläkarorganisationerna i Kalmar, Kronobergs och Östergötlands län, 1977.
4. Flodéus-Myrhed B, Höglund D. *Epidemiologisk bevakning. Fallgropar vid analys av dödlighet i mindre geografiska områden*. Stockholm: Statens Miljömedicinska Laboratorium. 1981:2.
5. Eriksson C-G, Granvik M, Kindblad I et al. *Health problems in a Swedish county- what can we learn from official sources?* Soc Sci Med 1981:15C.
6. Rosén M, Nyström L, Wall S. *Dödsorsak? Dödsorsaksstatistik som underlag för planering*. Stockholm. Spri, 1983:122.
7. Mattsson B. *Cancer Registration in Sweden. Studies on completeness and validity of incidence and mortality registers*. Department of oncology and Cancer Epidemiology. Academic thesis. Karolinska Institutet 1984.
8. Lindahl BI. *Selection of the principal cause of death*. Department of Social Medicine. Academic thesis. Karolinska institutet 1985.
9. Nyström L, Wall S, Rosén M. *Why are diabetes, stomach cancer and circulatory diseases more common in northern Sweden?* Scand J Prim Health Care 1986 4:5-12.
10. Sundman L, Jakobsson S, Nyström L, Rosén M. *A validation of cause of death certification for ischaemic heart disease in two Swedish municipalities*. Scand J Prim Health Care 1988; 6:205-211.
11. Allebeck P, Allgulander C, Hemmingsohn L, Jakobsson S W. *Causes of death in a cohort of 50 465 young men - Validity of recorded suicide as underlying cause of death*. Scand J Soc Med. 1991; 19:242-247.
12. Jougl E, Papoz L, Balkau B, Maguin P, Hatton F and the Eurodiab subarea C study group. *Death Certificate Coding Practices Related to Diabetes in European Countries - The 'EURODIAB Subarea C' Study*. Int J Epidemiol 1992; 21:343-351.
13. Balkau B, Jougl E, Papoz L and the Eurodiab subarea C study group. *European Study of the Certification and Coding of Causes of Death of Six Clinical Case Histories of Diabetic Patients*. Int J Epidemiol 1993; 22:107-115.
14. Goldacre MJ. *Cause-specific mortality: understanding uncertain tips of the disease iceberg*. J Epidemiol Comm Health 1993; 47: 491-496.
15. Andersson D, Svärdsudd K. *The value of death certification statistics in measuring mortality in persons with diabetes*. Scand J Prim Health Care 1994;12:114-20.
16. Lindahl BI, Johansson LA. *Multiple cause-of-death data as a tool for detecting artificial trends in the underlying cause statistics: a methodological study*. Scand J Soc Med. 1994; 22:145-158.
17. Nyström L, Larsson L-G, Rutqvist L-E, Lindgren A, Lindqvist M, Rydén S, Andersson I, Bjurstam N, Fagerberg G, Frisell J, Tabar L. *Determination of cause of death among breast cancer cases in the swedish randomized mammography screening trials*. Acta Oncol. 1995;34(2):145-52.

18. Maudsley G, Williams EM. *'Inaccuracy' in death certification - where are we now?* J Public Health Med 1996; 18:59-66.
19. Lindström P, Janzon L, Sternby N.H. *Declining autopsy rate in Sweden: a study of causes and consequences in Malmö, Sweden.* J Int Med 1997; 242:157-165.
20. Jansson B, Johansson LA, Rosén M, Svanström L. *National adaptations of the ICD rules for classification - a problem in the evaluation of cause-of-death trends.* J Clin Epidemiol 1997; 50:367-375.
21. D'Amico M, Agozzino E, Biagino A, Simonetti A, Marinelli P. *Ill-defined and multiple causes on death certificates – A study of misclassification in mortality statistics.* European Journal of Epidemiology 1999; 15:141-148.
22. Johansson LA, Westerling R. *Comparing Swedish hospital discharge records with death certificates: implications for mortality statistics.* Int J Epidemiol 2000; 29:495-502.
23. Johansson LA, Westerling R, Rosenberg HM. *Methodology of studies evaluating death certificate accuracy were flawed.* J Clin Epidemiol 2006; 59:125-131.
24. Johansson LA. *Targeting non-obvious errors in death certificates.* Acta Universitatis Upsaliensis. Uppsala, 2008. ISBN 978-91-554-7075-3. Available at <http://publications.uu.se/abstract.xsql?dbid=8420>.
25. Johansson LA, Björkenstam C, Westerling R. *Unexplained differences between hospital and mortality data indicated mistakes in death certification: an investigation of 1,094 deaths in Sweden during 1995.* J Clin Epidemiol. 2009 Apr 11.

Jämförbarhet med annan statistik

Dödsorsaksstatistiken är i princip internationellt jämförbar för de länder som anslutit sig till WHO och därmed förbundet sig att följa anvisningarna i ICD. I praktiken försvåras jämförelserna av att nya versioner av ICD införs vid olika tidpunkter i olika länder och att nationella versioner av ICD kan avvika från den internationella både beträffande kategoriernas innehåll och ifråga om kodnings- och bearbetningsregler. Detta kan bl a påverka klassificering av underliggande dödsorsak.

Antal döda enligt dödsorsaksstatistiken överensstämmer inte helt med antalet döda enligt SCBs befolkningsstatistik, som i sin tur grundas på antalet dödsfall som rapporterats till Skatteverket. Övertäckningen i förhållande till befolkningsstatistiken omfattar 91 dödsfall som rapporterats till Skatteverket efter den 31 januari 2007. Någon undertäckning förekommer inte eftersom alla dödsfall som rapporterats till Skatteverket också ingår i dödsorsaksstatistiken.

Statistiken över vägtrafikolyckor redovisar antalet trafikdödade i Sverige, vilket innebär att ej folkbokförda avlidna ingår, medan svenskar som omkommer i vägtrafikolyckor utomlands inte ingår. I dödsorsaksstatistiken ingår trafikdödade som var folkbokförda i Sverige oavsett var olyckan ägt rum, medan ej folkbokförda personer som omkommit i trafikolyckor i Sverige inte ingår.

Till Socialstyrelsens patientregister rapporteras avslutade vårdtillfällen från den slutna vården med bl a uppgifter om sjukdomsdiagnos för vårdtillfället. Detta register har dock andra regler för bestämmande av huvuddiagnos jämfört med underliggande dödsorsak i dödsorsaksstatistiken. Som huvuddiagnos i patientstatistiken räknas den sjukdom eller skada vars behandling och utredning varit huvudorsaken till patientens sjukhusvistelse. Detta kan vara en annan sjukdom eller skada än den som registrerats som underliggande dödsorsak, dvs inledde den kedja av sjukdomshändelser som direkt ledde till döden eller de omständigheter som framkallade den dödliga skadan. Enligt en studie avseende 1995 års döda sammanföll underliggande dödsorsak enligt dödsorsaksregistret och huvuddiagnos enligt patientregistret i 59% (Basic Tabulation List) av de dödsfall som inträffade på sjukhus.

Jämförbarhet över tiden

Jämförbarheten över tiden för variabeln dödsorsak påverkas av flera faktorer.

1. Hur dödsorsaken fastställs

Den medicinska utvecklingen ger läkarna nya och bättre möjligheter att fastställa dödsorsak, vilket bidrar till ökad precision i diagnostiken. Å andra sidan har ändrade regler för ersättning vid klinisk obduktion, nya föreskrifter som ger anhöriga större möjlighet att neka obduktion samt ändrade föreskrifter för rättsmedicinsk dödsorsaksundersökning medfört att antalet obduktioner successivt minskat. År 1970 obducerades 50% av de avlidna, vilket kan jämföras med 12% 2007. En minskning av antalet obduktioner kan medföra risk för att en felaktig dödsorsak anges, trots nya och bättre diagnostiska metoder. Utvecklingen av obduktionsfrekvensen redovisas på sid 59 och tabell 11 i tabelldelen.

2. Revidering av dödsorsaksklassificeringen

Förändringar i medicinsk teori och epidemiologiska intressen medför att dödsorsaksklassifikationerna måste revideras med vissa mellanrum. Jämförbarheten över tid för variabeln dödsorsak försvåras inte bara av att diagnosgrupper och diagnosbegrepp förändras i samband med revisioner och andra uppdateringar av dödsorsaks-

klassifikationen, utan också av revisioner och uppdateringar också berör reglerna för klassificering av underliggande dödsorsak. Sverige har sedan 1911 använt följande dödsorsaksklassifikationer:

1911 - 1930	Svensk indelning i 99 grupper
1931 - 1950	Svensk indelning i 188 grupper
1951 - 1957	ICD-6
1958 - 1968	ICD-7
1969 - 1986	ICD-8
1987 - 1996	ICD-9
1997-	ICD-10

Varje ny klassifikation är mer detaljerad än tidigare. Nya medicinska rön och teorier om t ex sjukdomars uppkomstsätt kan medföra att sjukdomar flyttas från en huvudgrupp till en annan. Ett exempel är HIV/AIDS som i ICD-9 klassificerades i kapitel IV (Sjukdomar i blod och blodbildande organ) och i ICD-10 i kapitel I (Vissa infektions- och parasitsjukdomar). Alzheimers sjukdom är ett annat exempel som i ICD-9 klassificerades i kapitel V (Psykiska störningar) och i ICD-10 i kapitel VI (Sjukdomar i nervsystemet).

För att kunna bedöma effekterna av klassifikationsbytet – både att diagnosgrupper flyttats och att klassificeringsreglerna ändrats – har ett urval på ca 25 000 intyg för 1996 kodats enligt både ICD-9 och ICD-10. För 4% av flyttades den underliggande dödsorsaken från ett kapitel till ett annat. Redovisades materialet enligt förkortad europeisk dödsorsakslista (65 grupper) medförde den nya ICD-revisionen att 7% av intygen fick underliggande dödsorsak i en annan grupp i den förkortade europeiska dödsorsakslistan.

3. Förändring av bearbetningsmetoder

I samband med klassifikationsbyten görs också ofta översyn av andra bearbetningsrutiner. I och med övergången till ICD-10 närmade sig Sverige internationell kodningspraxis och man accepterar nu oftast den tolkningspraxis som finns inprogrammerad i ACME, en amerikansk programvara för automatiskt val av underliggande dödsorsak som alltmer betraktas som internationell standard. För ICD-9 använde Sverige en version av ACME som anpassats efter svensk kodningspraxis. En beskrivning av dödsorsaker vars frekvens särskilt påverkats av klassifikationsbytet finns i *Kommentarer till enskilda tabeller, Tabell 1* sid 61.

4. Uppdateringar av ICD-10

Till skillnad från tidigare revisioner av ICD uppdateras ICD-10 fortlöpande. Beslut om uppdateringar fattas av föreståndarna för de internationella klassifikationscenter som WHO samarbetar med. Förslag om uppdateringar bereds av Update Reference Committee, som består av klassifikationsexperten nominerade av klassifikationscentrens föreståndare. En särskild expertgrupp, Mortality Reference Group, har hand om förslag som rör klassificering av dödsorsaker.

Uppdateringarna gäller både specifika koder i ICD-10 och klassificeringsreglerna. Uppdateringarna medför att koder läggs till eller tas bort, eller att innehållet i enskilda kodgrupper förändras. Vissa uppdateringar innebär att reglerna för klassificering av dödsorsaker förändras, vilket kan medföra att ett dödsfall som tidigare förts till en viss grupp i ICD efter uppdateringen klassificeras på annan plats. En fullständig redovisning av vilka ändringar som beslutats återfinns på WHO:s webbsida för ICD-10, <http://www.who.int/classifications/icd/icd10updates/en/>.

Dödsorsaksmönstret 2007

Antal döda och dödsorsaksmönster 2007

År 2007 avled 91 820 personer i Sverige, varav 47 795 kvinnor och 44 025 män. Beräknat som dödstal var det 1 038 kvinnor per 100 000 kvinnor av medelfolkmängden och 969 män per 100 000 män som avled 2007.

Den vanligaste dödsorsaken för både män och kvinnor är hjärt- och kärlsjukdomar (cirkulationsorganens sjukdomar). Tumörer utgör den näst vanligaste dödsorsaken.

Tabell E. Antal döda 2007 fördelat på ICD:s kapitel och kön.

Detaljlistans 20 huvudgrupper:		Kvinnor	Män
I	Vissa infektionssjukdomar och parasitsjukdomar	848	775
II	Tumörer	11 045	11 586
III	Sjukdomar i blod och blodbildande organ samt vissa rubbningar i immunsystemet	190	132
IV	Endokrina sjukdomar, nutritionsrubbningar och ämnesomsättningsrubbningar	1 188	1 176
V	Psykiska sjukdomar och syndrom samt beteendestörningar	3 329	1 698
VI	Sjukdomar i nervsystemet	1 831	1 294
VII	Sjukdomar i ögat och närliggande organ	1	0
VIII	Sjukdomar i örat och mastoidutskottet	2	2
IX	Cirkulationsorganens sjukdomar	20 038	17 922
X	Andningsorganens sjukdomar	2 958	2 738
XI	Matsmältningsorganens sjukdomar	1 564	1 464
XII	Hudens och underhudens sjukdomar	93	58
XIII	Sjukdomar i muskuloskeletala systemet och bindväven	336	164
XIV	Sjukdomar i urin- och könsorganen	561	636
XV	Graviditet, förlossning och barnsängstid	2	0
XVI	Vissa perinatale tillstånd	48	71
XVII	Medfödda missbildningar, deformiteter och kromosomavvikelser	120	123
XVIII	Symtom, sjukdomstecken och onormala kliniska fynd och laboratoriefynd som ej klassificeras annorstädes	1 863	1 129
XIX	Skador, förgiftningar & följder av yttre orsaker (ingår i kap XX)	1 778	3 057
XX	Yttre orsaker till sjukdom och död	1 778	3 057
Samtliga dödsorsaker		47 795	44 025

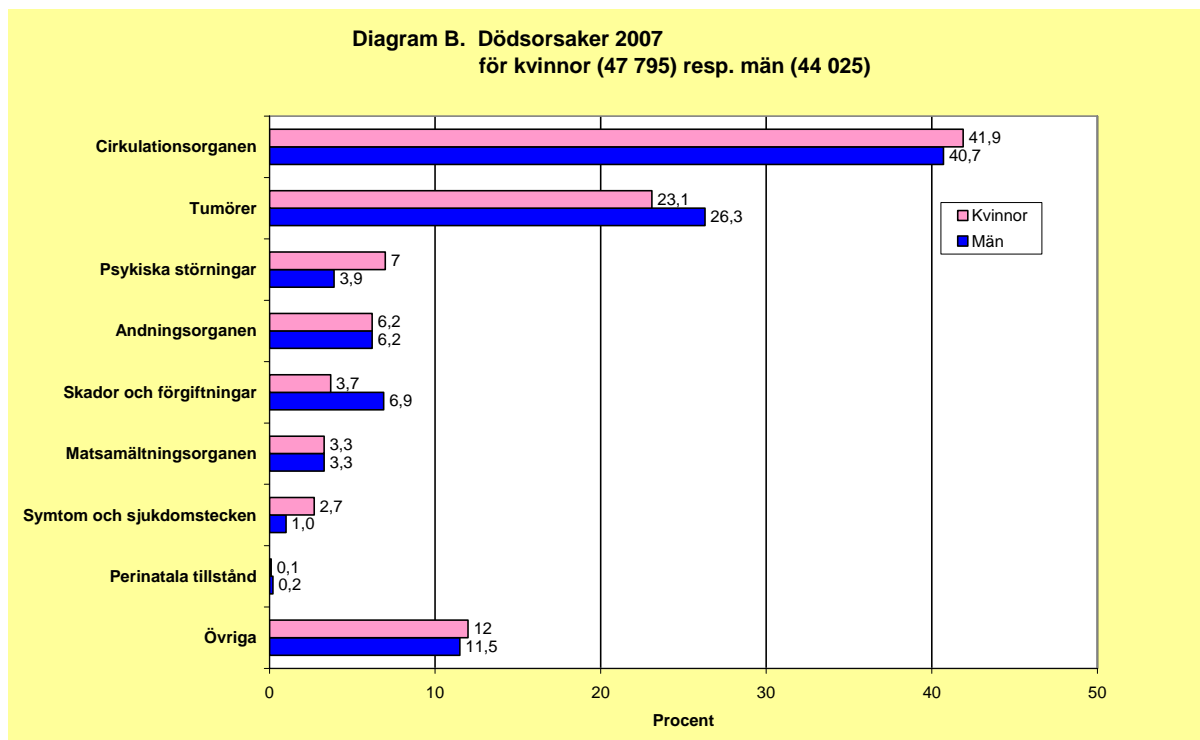
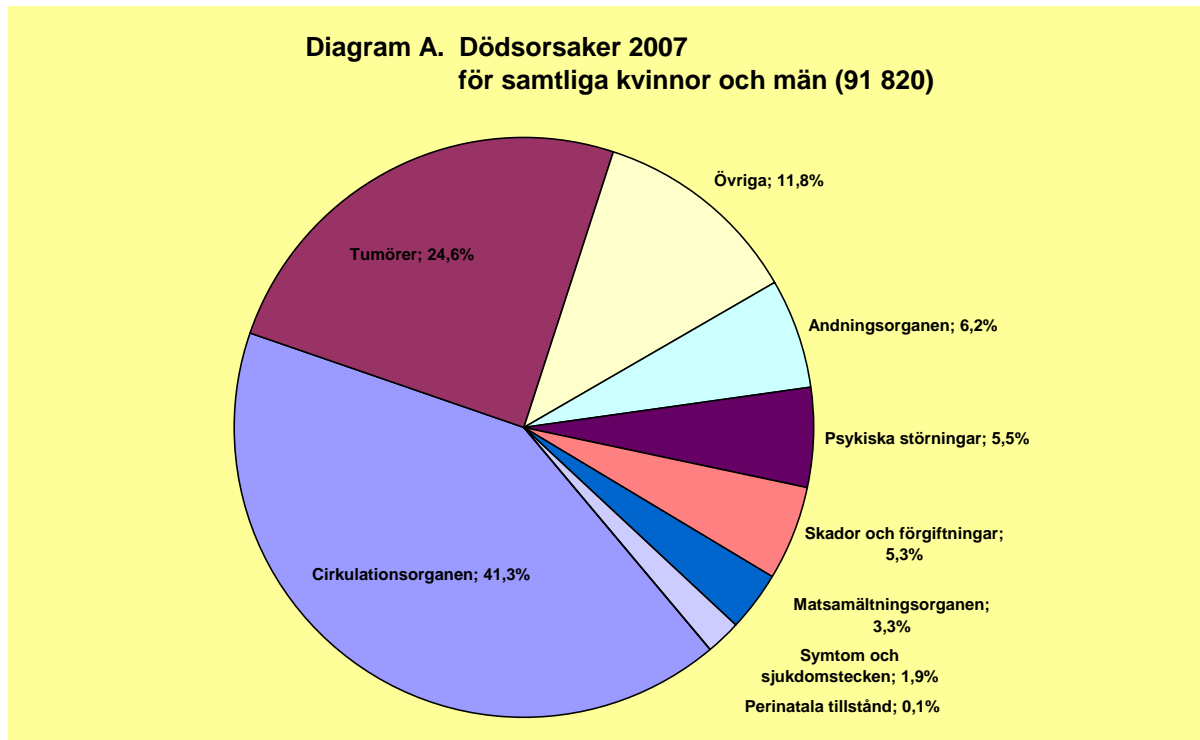
Den procentuella fördelningen av olika underliggande dödsorsaker för 2007 redovisas i diagram A och B. Ungefär 42% av kvinnorna och 41% av männen har en hjärt- och kärlsjukdom som underliggande dödsorsak. Av dessa är ischemiska hjärtsjukdomar den största gruppen med 16% av samtliga dödsfall för kvinnorna och 20% för männen.

De cerebrovasculära sjukdomarna (sjukdomar i hjärnans blodkärl, stroke m.m) omfattar 10% av dödsfallen bland kvinnorna och 7% av dödsfallen bland männen.

Tumörer är underliggande dödsorsak för 23% av dödsfallen bland kvinnorna och 26% bland männen. Lungcancer är numer den vanligaste cancerformen bland dödsorsaker för kvinnor (tidigare var bröstcancer den vanligaste) och prostatacancer är den mest frekventa bland männen.

Sjukdomar i andningsorganen är den tredje vanligaste underliggande dödsorsaken och utgjorde drygt 6% av dödsfallen bland såväl kvinnorna som männen. Därefter

kommer de två dödsorsakerna skador/förgiftningar och psykiska sjukdomar, med ca 5% av dödsfallen.



Dödsorsaker efter ålder

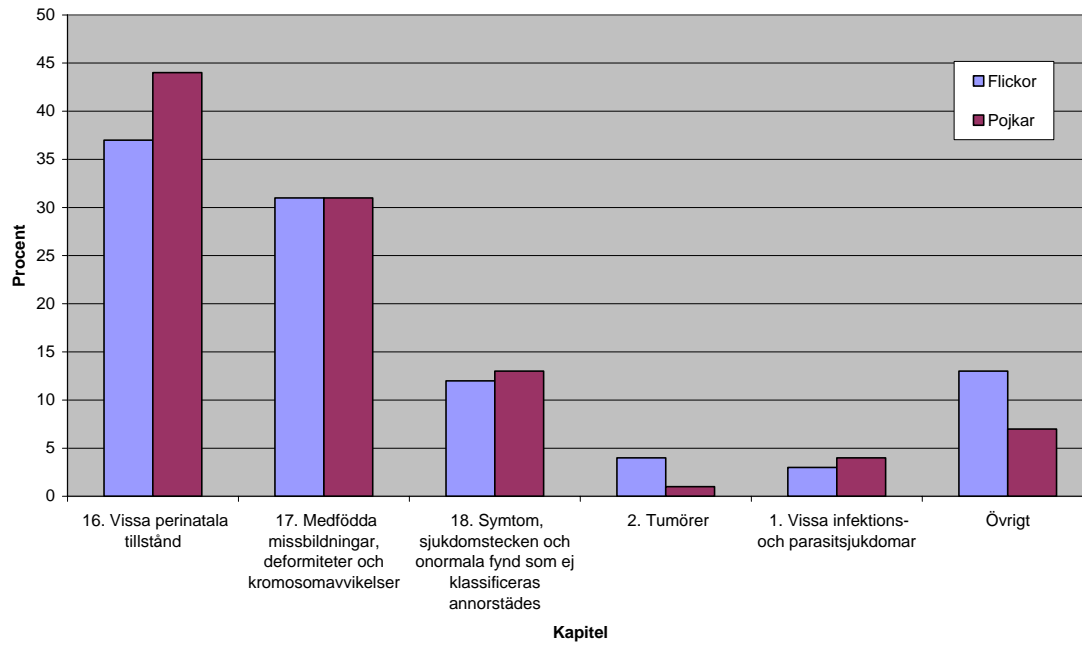
Dödsorsaksmonstret är olika i olika åldrar och monstret i hela befolkningen speglar mest dödligheten bland äldre eftersom de flesta som dör är gamla. I åldersgrupperna till 84 år dör männen i större utsträckning än kvinnorna, men i den äldsta åldersgruppen (85 år och däröver) dör fler kvinnor än män. I relation till befolkningen i denna ålder dör dock fler män än kvinnor även i denna åldersgrupp (18 026 döda per 100 000 män i medelfolkmängden mot 15 146 per 100 000 kvinnor). Av samtliga dödsfall inträffade 42% i åldern 85 år och däröver.

Tabell F. Döda 2007 fördelat på åldersgrupper och kön. Antal och procent.

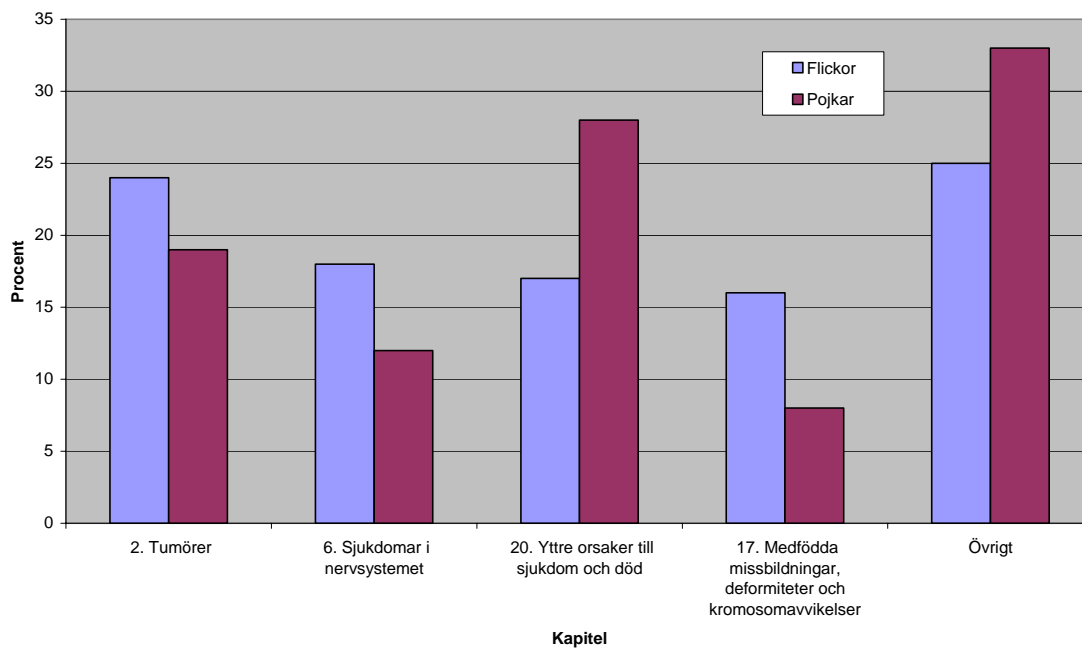
Ålder:	Kvinnor		Män	
	Antal	%	Antal	%
0	121	0,3	149	0,3
1-4	39	0,1	29	0,1
5-9	21	0	20	0
10-14	16	0	29	0,1
15-19	63	0,1	141	0,3
20-24	65	0,1	196	0,4
25-29	65	0,1	212	0,5
30-34	92	0,2	193	0,4
35-39	166	0,3	261	0,6
40-44	262	0,5	445	1
45-49	415	0,9	642	1,5
50-54	660	1,4	1 081	2,5
55-59	1 119	2,3	1 743	4
60-64	1 801	3,8	2 934	6,7
65-69	2 226	4,7	3 372	7,7
70-74	2 907	6,1	4 152	9,4
75-79	5 029	10,5	6 111	13,9
80-84	8 313	17,4	8 405	19,1
85-	24 415	51,1	13 910	31,6
Alla åldrar	47 795	100	44 025	100

De fyra vanligaste dödsorsakerna bland män och kvinnor i olika åldersgrupper redovisas i diagrammen nedan. Vanligaste orsakerna till dödlighet under första levnadsåret är vissa perinatale tillstånd (tillstånd som uppkommit vid födelsen) och medfödda missbildningar. För unga i åldern 1-14 år är tumörer tillsammans med skador och förgiftningar de vanligaste dödsorsakerna. I åldersgruppen 15-44 år är skador och förgiftningar den dominerande dödsorsaken för män. Också för kvinnor är det den vanligaste dödsorsaken, även om tumörer följer tätt efter. Tumörer är den vanligaste dödsorsaken i åldersgrupperna 45-64 år och 65-74 år både för kvinnor och män, men för männen är cirkulationsorganens sjukdomar nästan lika vanliga. I den äldsta åldersgruppen (75 år och däröver) dominerar hjärt-kärlsjukdomar både för män och kvinnor.

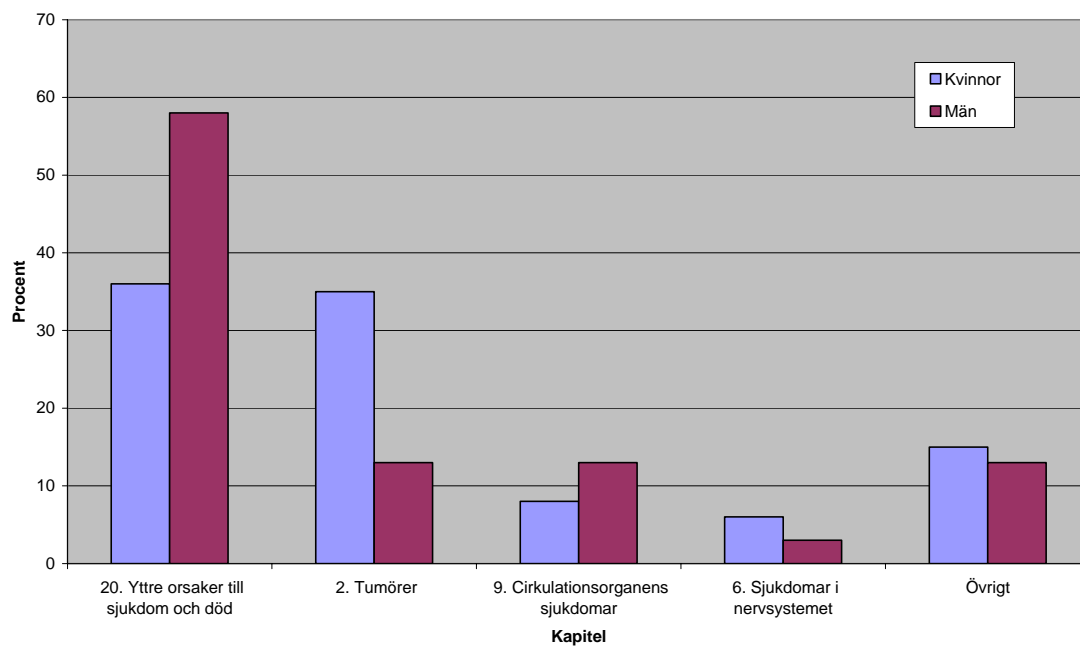
B2. De vanligaste underliggande dödsorsakerna 2007, 0 år



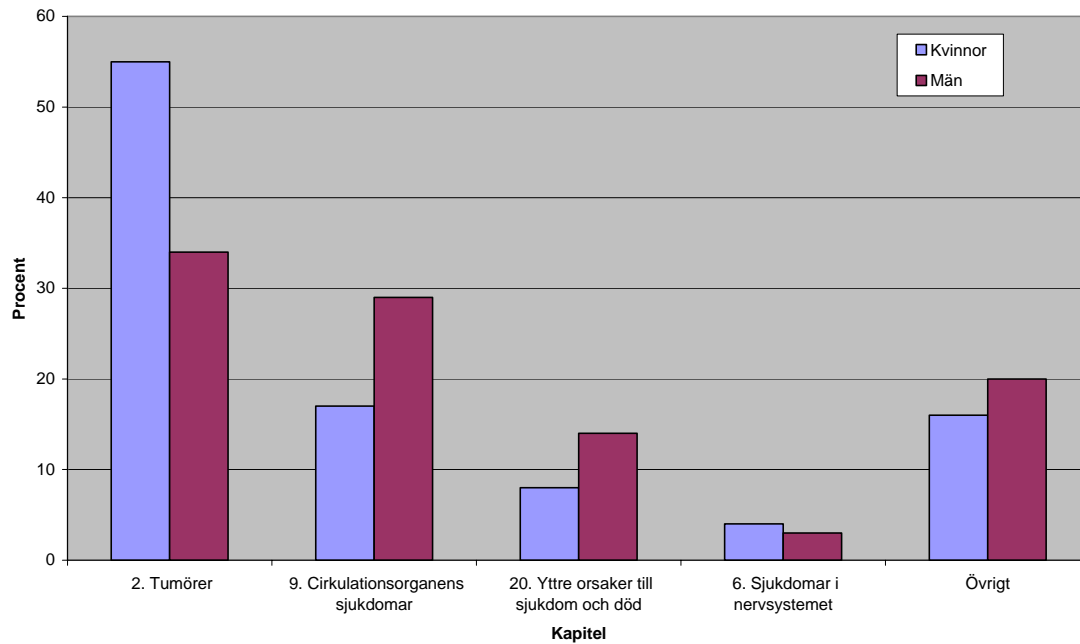
B3. De vanligaste underliggande dödsorsakerna 2007, 1-14 år



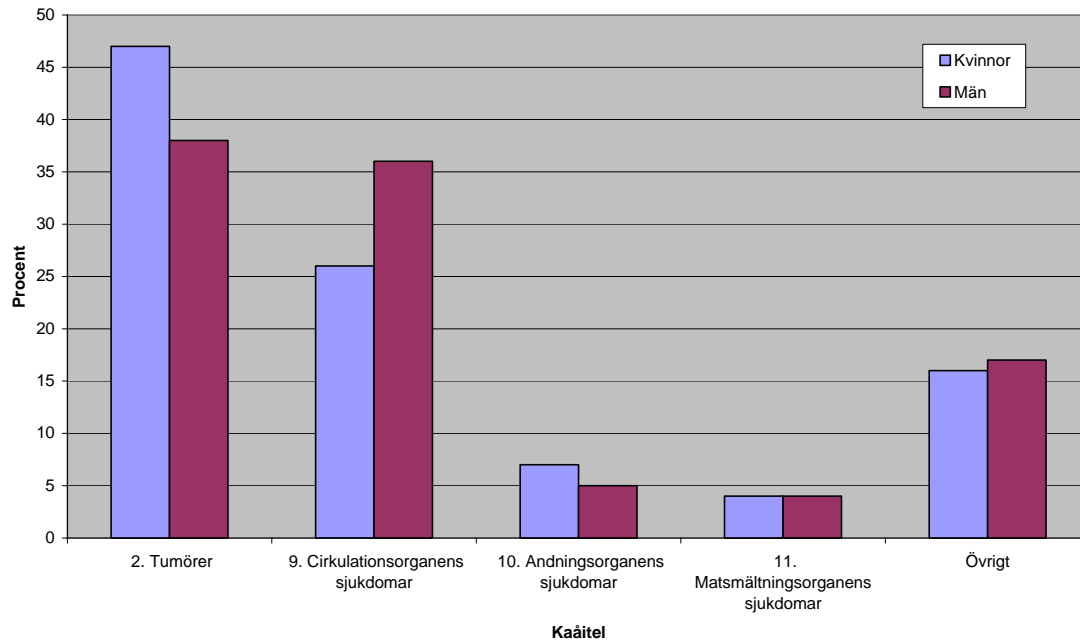
B4. De vanligaste underliggande dödsorsakerna 2007, 15-44 år



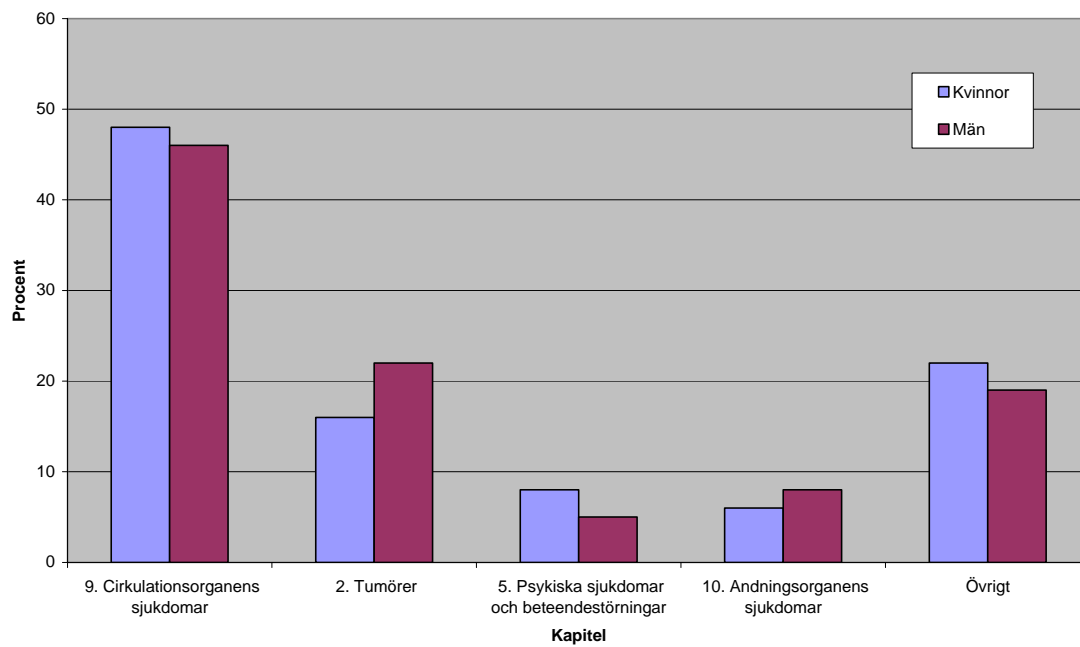
B5. De vanligaste underliggande dödsorsakerna 2007, 45-64 år



B6. De vanligaste underliggande dödsorsakerna 2007, 65-74 år

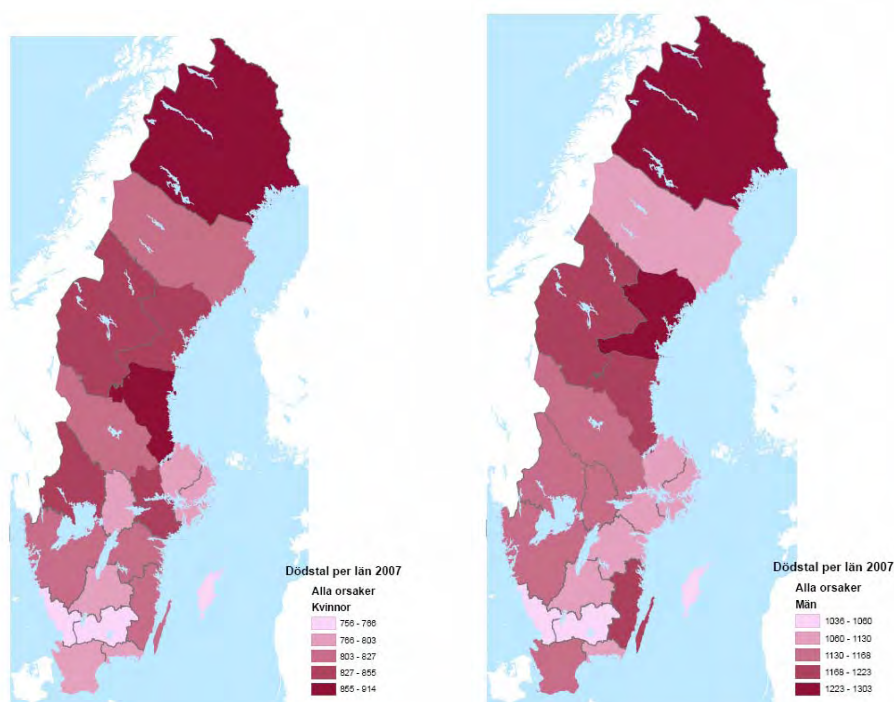


B7. De vanligaste underliggande dödsorsakerna 2007, 75 + år



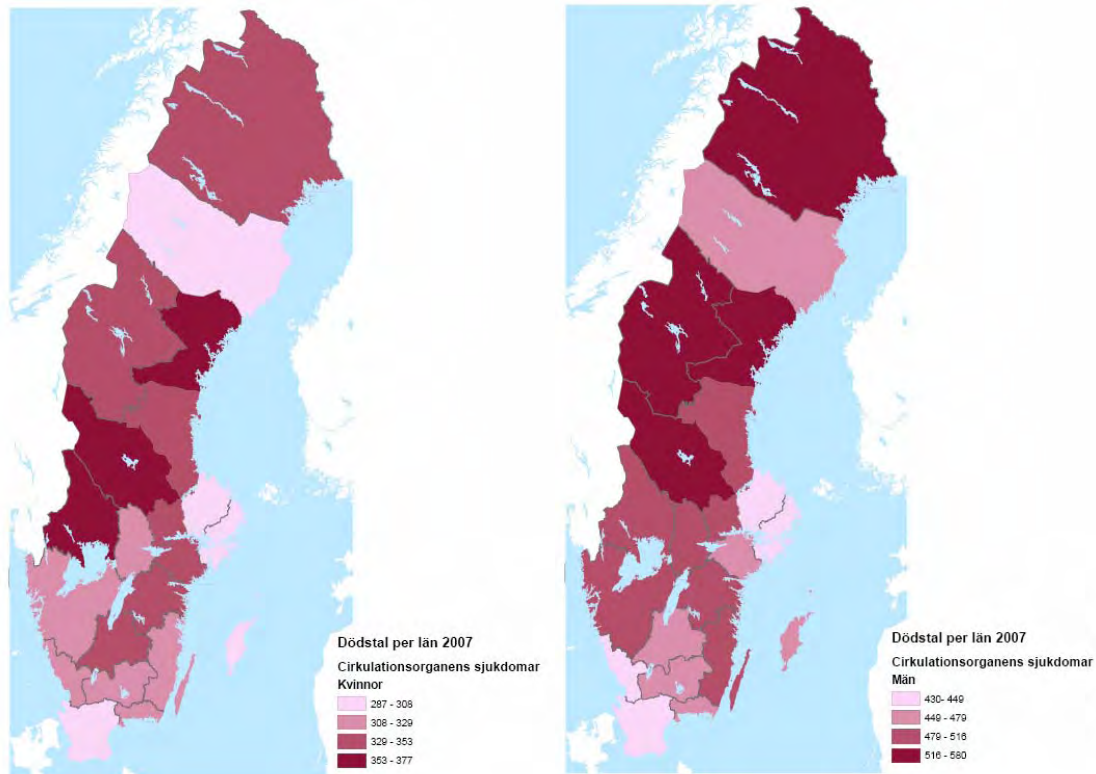
Regional dödlighet

Även om Sverige är ett litet land så skiljer sig dödligheten åt mellan olika regioner. Den regionala dödligheten presenteras nedan genom ett antal kartor. Dödstalen är åldersstandardiserade för att län med en högre andel äldre inte ska ”missgynnas”. Observera att skalorna är olika för olika diagnoser och även för kvinnor och män.



Totaldödligheten är högst både för kvinnor och män i de norra delarna av landet, där Västernorrland, Norrbotten och Gävleborg står för den allra högsta dödligheten. Den lägsta dödligheten har Kronoberg, Halland och Uppsala.

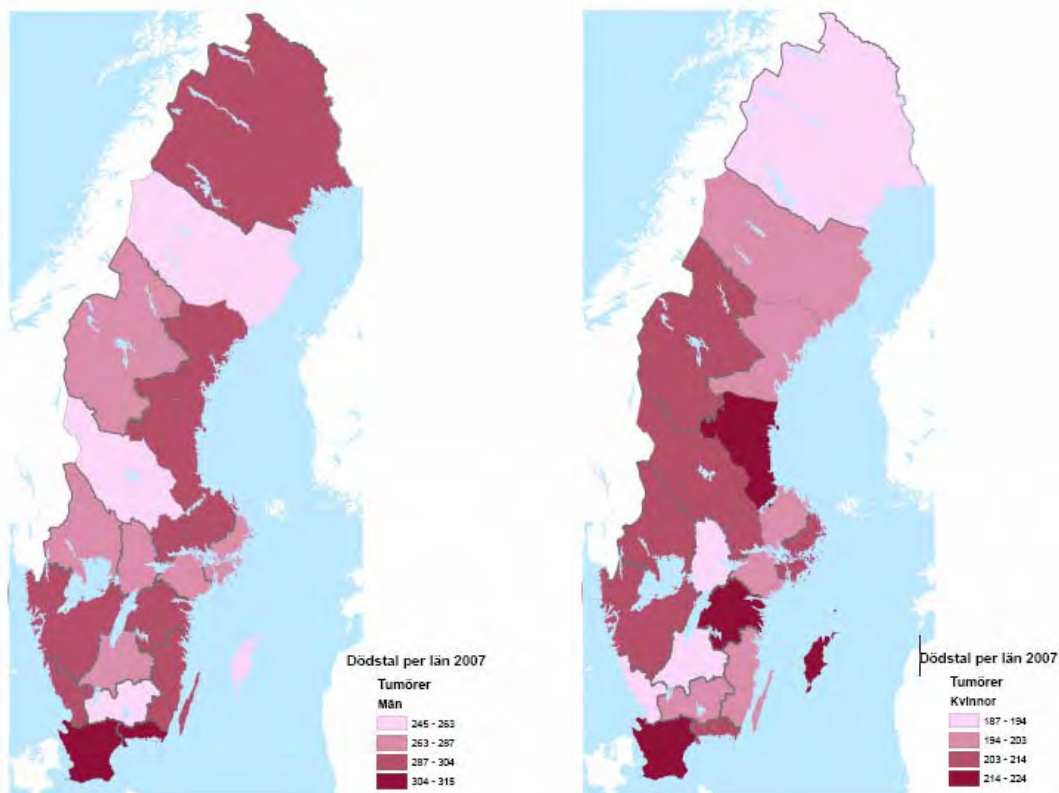
Cirkulationsorganens sjukdomar



OBS: Skalan är olika för kvinnor och män

Sjukdomar i cirkulationsorganen är den vanligaste dödsorsaken för både kvinnor och män. Inom denna grupp sjukdomar utgör ischemiska hjärtsjukdomar den största andelen följt av sjukdomar i hjärnans kärl. På kartorna ovan ses dödligheten per 100 000 per län och kön. Dödlighetsmönstret ser ungefär ut på samma sätt för kvinnor och män. Lägst dödlighet ses i Skåne, Stockholm och Uppsala medan Dalarna, Jämtland och Västerbotten har den högsta dödligheten. Observera att skalan är lägre för kvinnor än för män.

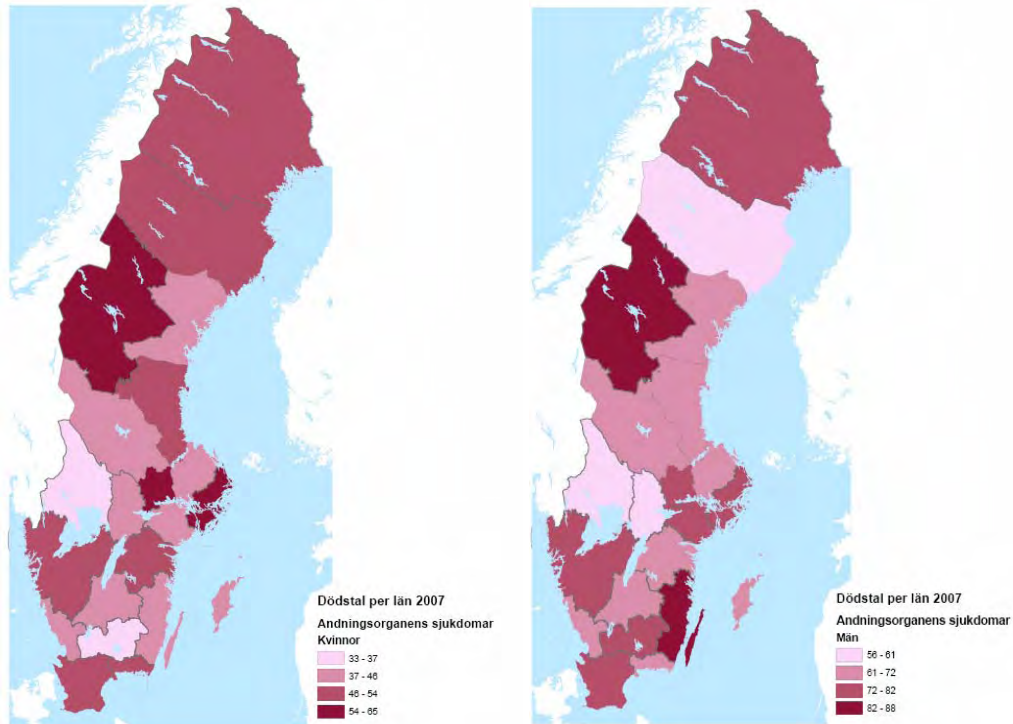
Tumörer



OBS: Skalan är olika för kvinnor och män

Tumörer är den näst vanligaste dödsorsaken för både kvinnor och män. Av alla tumörtyper är lungcancer den vanligaste bland kvinnor, följd av bröstcancer. Prostatacancer är den vanligaste bland män. På regional nivå skiftar tumördödligheten över landet med låga nivåer både norrut i t.ex. Norrbotten och Västerbotten och söderut i Kronoberg och Jönköping. Skåne utmärker sig med en hög nivå för både kvinnor och män.

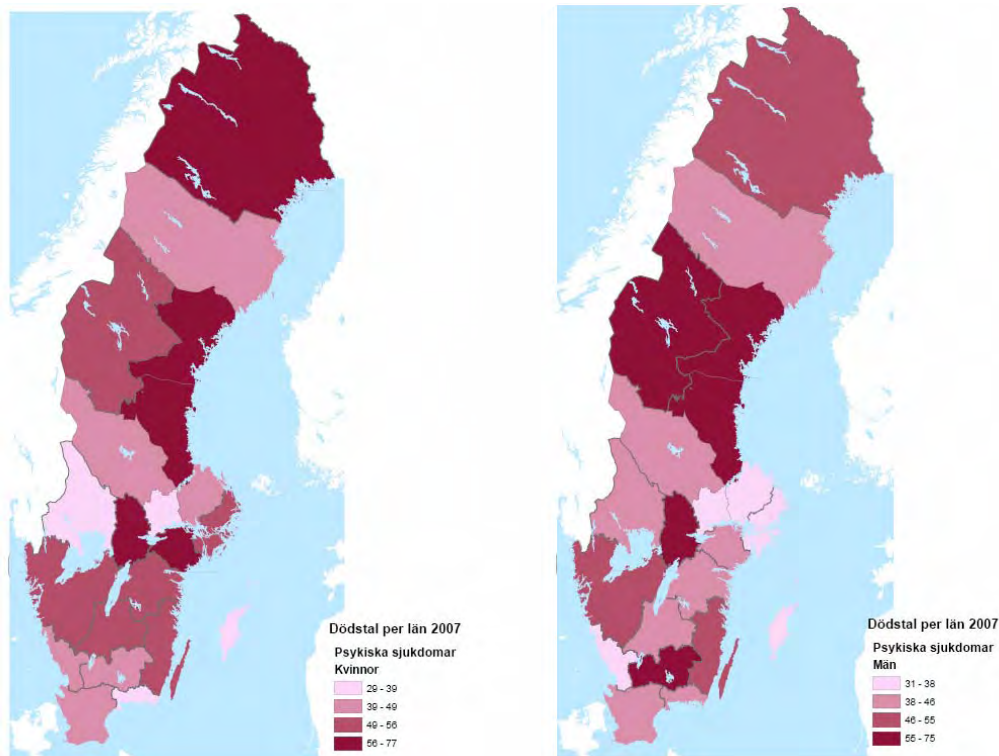
Andningsorganens sjukdomar



OBS: Skalan är olika för kvinnor och män

Sjukdomar i andningsorganen utgörs främst av kroniska sjukdomar i nedre luftvägarna samt av lunginflammation och influensa. Den lägsta dödligheten återfinns för båda könen i Värmland, medan Jämtlands län har den högsta dödligheten.

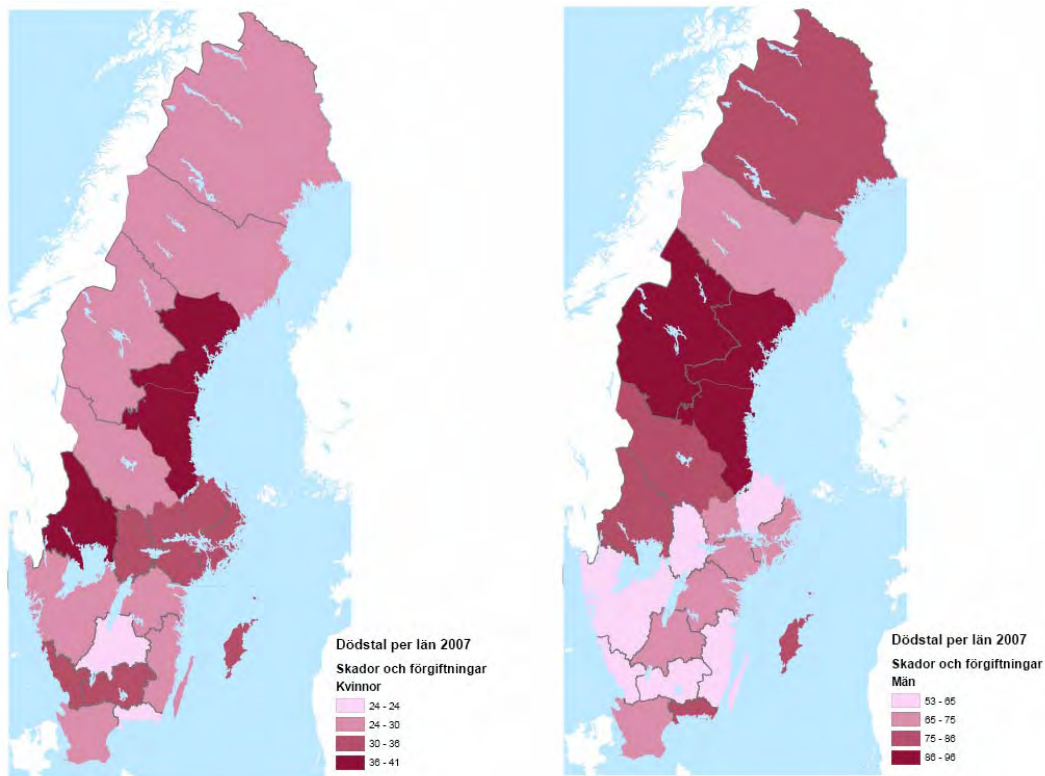
Psykiska sjukdomar



OBS: Skalan är olika för kvinnor och män

Inom gruppen psykiska sjukdomar utgör demens den enskilt största gruppen. Högst dödlighet ses i Örebro, Gävleborg och Västernorrland medan dödligheten i Västmanland är lägst.

Skador



OBS: Skalan är olika för kvinnor och män

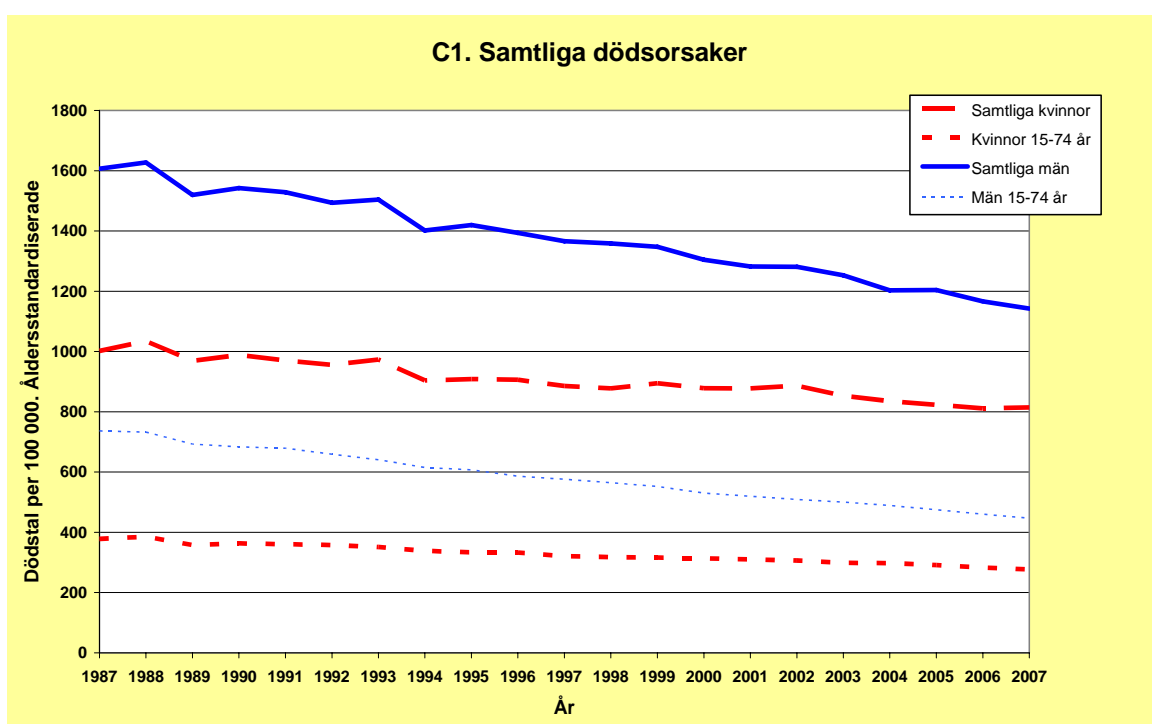
Dödlighet på grund av skador beror till stor del på fallolyckor, trafikolyckor samt på självmord. Den högsta dödligheten ses i Gävleborg och i Väster-norrland. För män är dödligheten generellt lägre i de sydligare delarna av landet. Observer att dödlighetsnivån är mer än dubbelt så hög för män än för kvinnor.

Utvecklingen av vissa dödsorsaker

Utvecklingen sedan 1987 i åldersstandardiserade dödstal redovisas i diagram C1-C24 för några olika dödsorsaker. Om inget annat anges baseras dödstalet på underliggande dödsorsak. Som standardpopulation har 2000 års medelfolkmängd använts med samma vikt för båda könen. Dataunderlaget till diagrammen redovisas i bilaga 6.

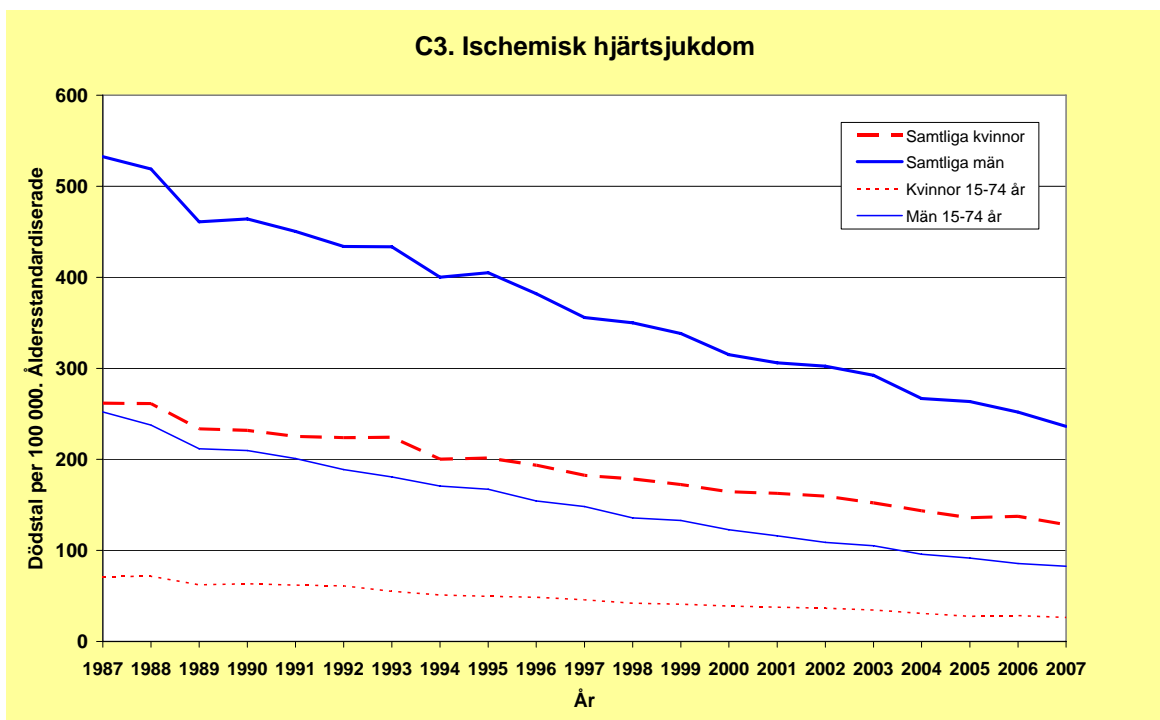
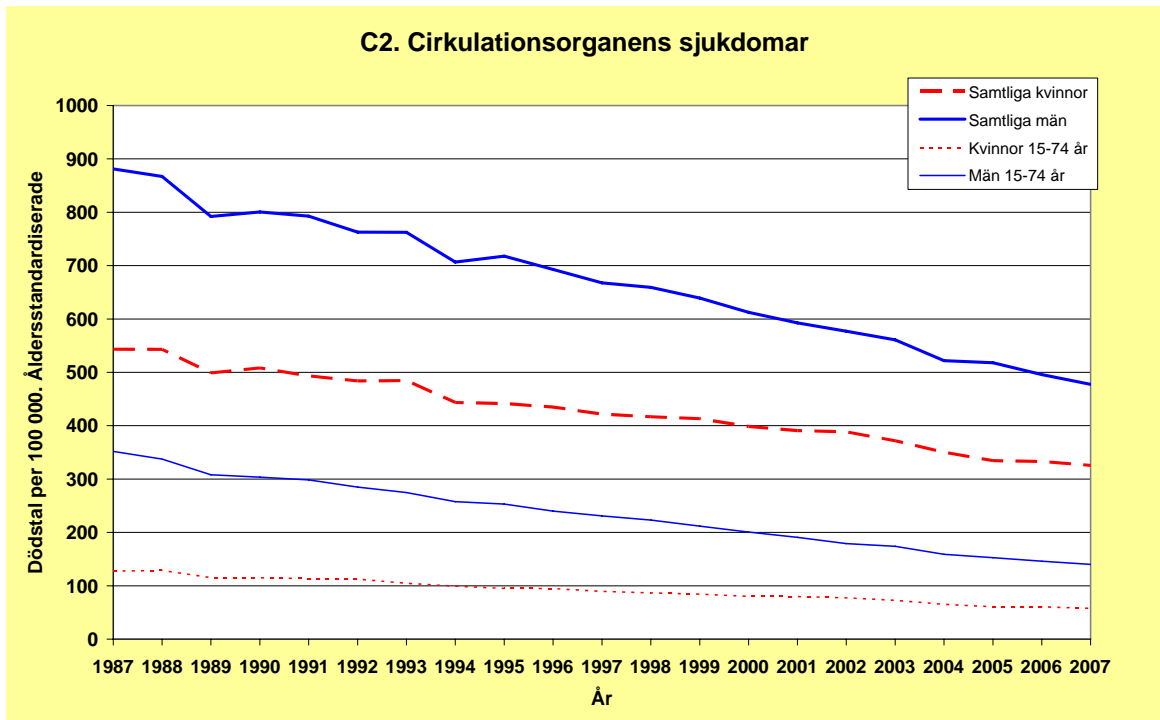
Det bör observeras att även annat än förändringar i dödligheten kan inverka på de redovisade dödstalen, t ex klassifikationsbytet 1997, ändrad inrapportering från läkarna eller ändringar i dödsorsakskodarnas bearbetningsrutiner.

Som framgår av diagram C1 är trenden för den totala dödligheten nedåtgående för båda könen, även om minskningen har stagnerat de senaste åren för kvinnor. Nivån är dock lägre för kvinnorna än för männen.

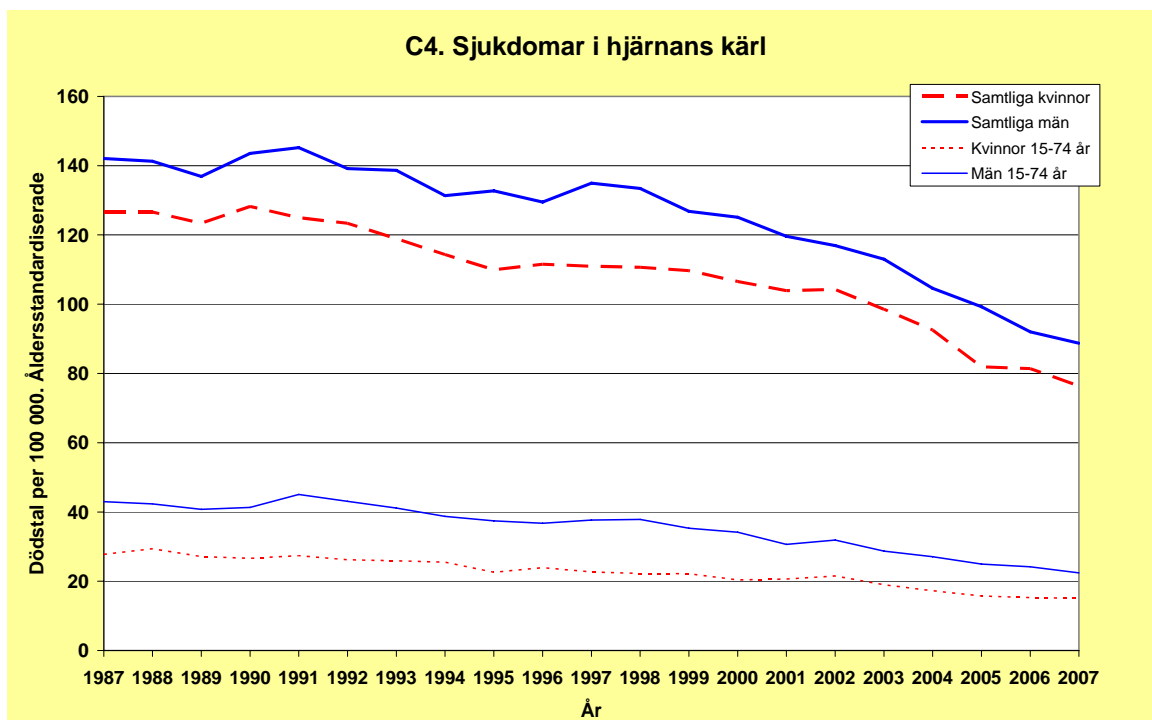


Cirkulationsorganens sjukdomar

En än mer gynnsam utveckling kan ses för dödligheten i cirkulationsorganens sjukdomar. Av diagram C2 framgår att kvinnornas dödstal för åldern 15-74 minskat från 128 till 58 (-55%) under den redovisade perioden. För männen har motsvarande dödstal sjunkit kontinuerligt, från 352 döda per 100 000 män år 1987 till 146 år 2006 (-60%). En särredovisning av utvecklingen för de vanligaste sjukdomarna i cirkulationsorganen - ischemiska hjärtsjukdomar och cerebrovaskulära sjukdomar (sjukdomar i hjärnans kärl) - visar en tydlig minskning av dödstalen för ischemiska hjärtsjukdomar och en minskning, dock svagare, av de cerebrovaskulära sjukdomarna.



- Diagram C-serien anger utvecklingen för olika dödsorsaker 1987-2007
- Åldersstandardiseringen är gjord på 2000 års medelfolkmängd
- Observera att skalorna kan vara olika



Tumörer

Den totala tumördödligheten är i stort sett konstant under hela tidsperioden 1987-2007. I åldersgruppen 15-74 år har dock dödstalen sjunkit, för kvinnor från 158 till 136 per 100 000 kvinnor och för männen från 188 till 150 per 100 000 män.

Den enskilt största cancerdiagnosen för kvinnor är lungcancer. Tidigare har bröstcancer varit den främsta cancerformen. Kvinnors dödstal i lungcancer har ökat med drygt 70% mellan 1987 och 2007, från 18 till 32 per 100 000 kvinnor. För kvinnor 15-74 år ökar dödstalet från 16 till 27 per 100 000 kvinnor (+68%). Lungcancerdödligheten för män i samma åldersgrupp har mellan 1987 och 2007 minskat från 40 till 30 döda per 100 000 män (-25%). För samtliga män har dödligheten minskat från 52 till 43 per 100 000 (-20%).

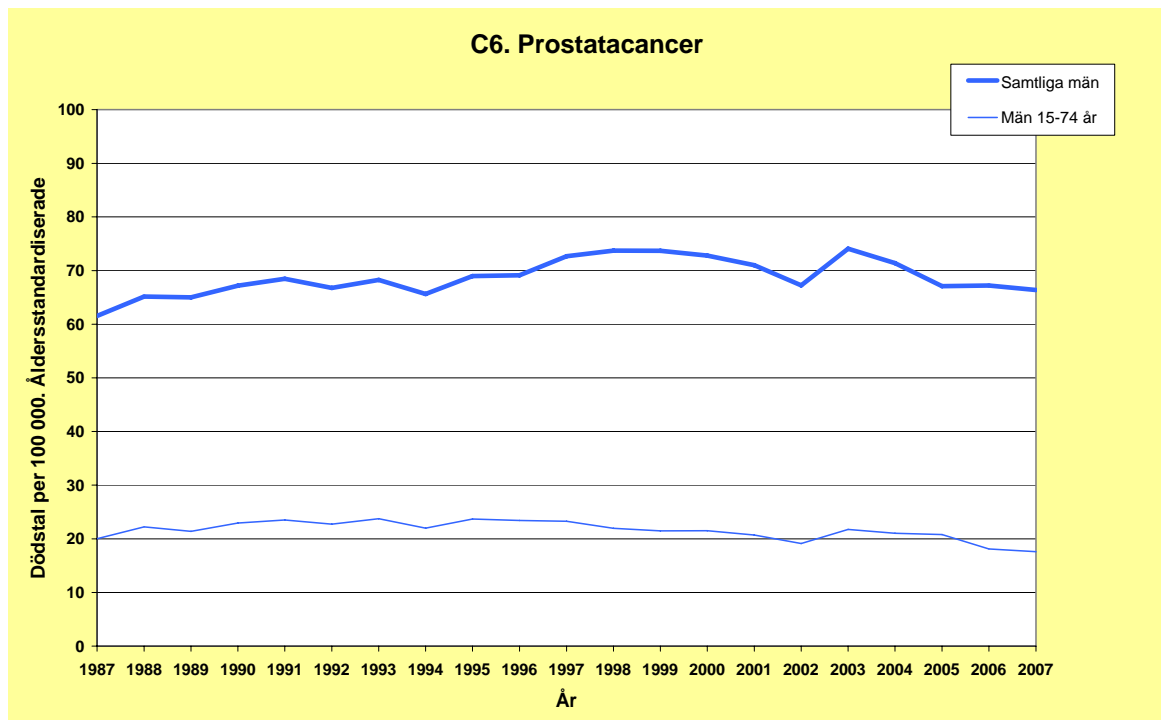
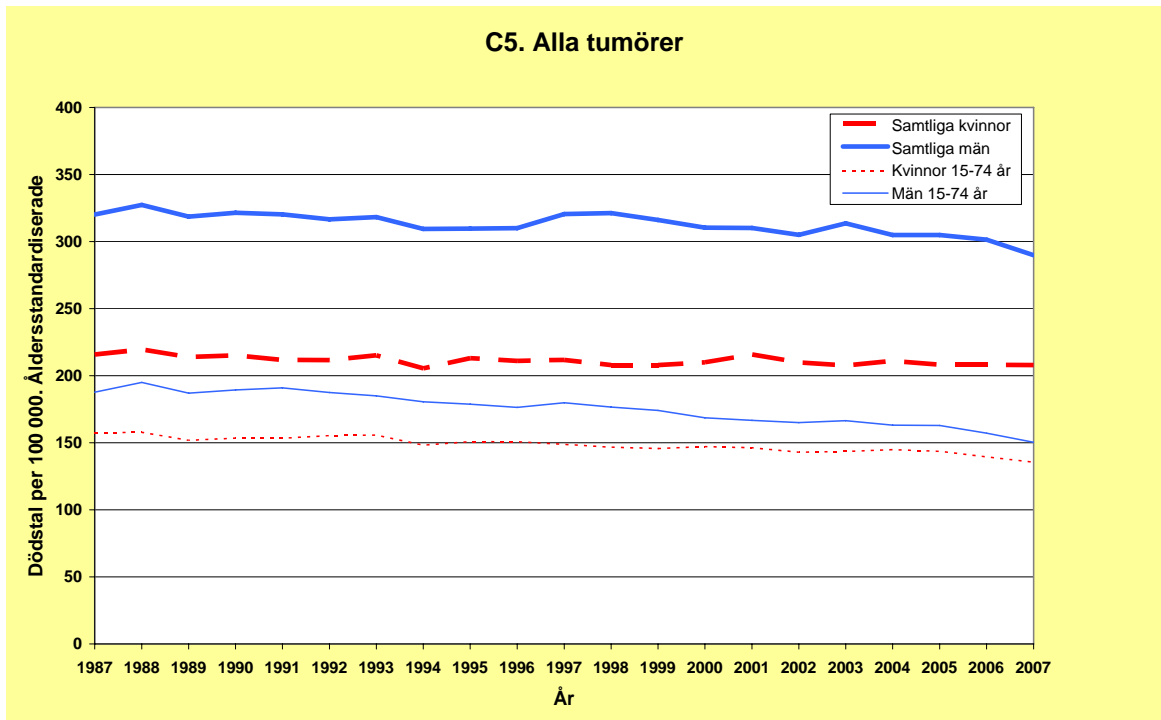
För män är den vanligaste cancerformen prostatacancer. Dödligheten i prostatacancer har varit rätt stabil under perioden 1987-2007.

Dödligheten i magsäckscancer har stadigt minskat under perioden 1987-2007. Den kraftigaste minskningen hittas för samtliga män med en minskning på 56%, från 25 till 11 per 100 000. Motsvarande dödstal för kvinnor är 12 avlidna per 100 000 1987 mot 5 avlidna 2007 (-58%).

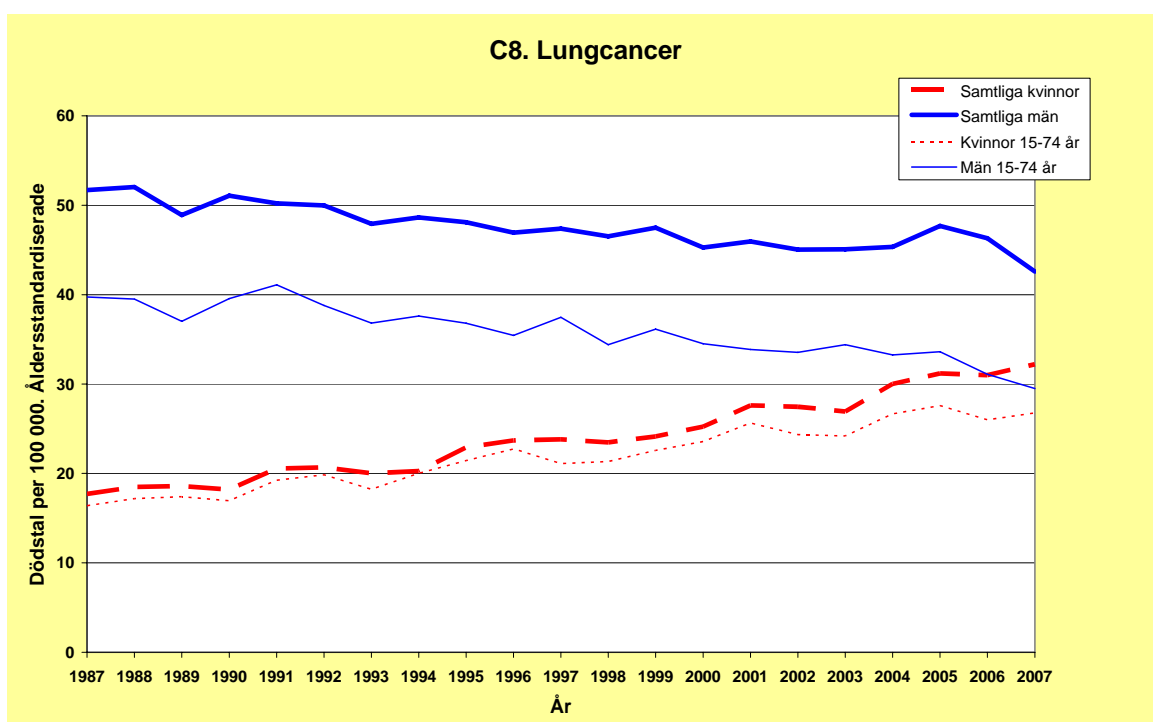
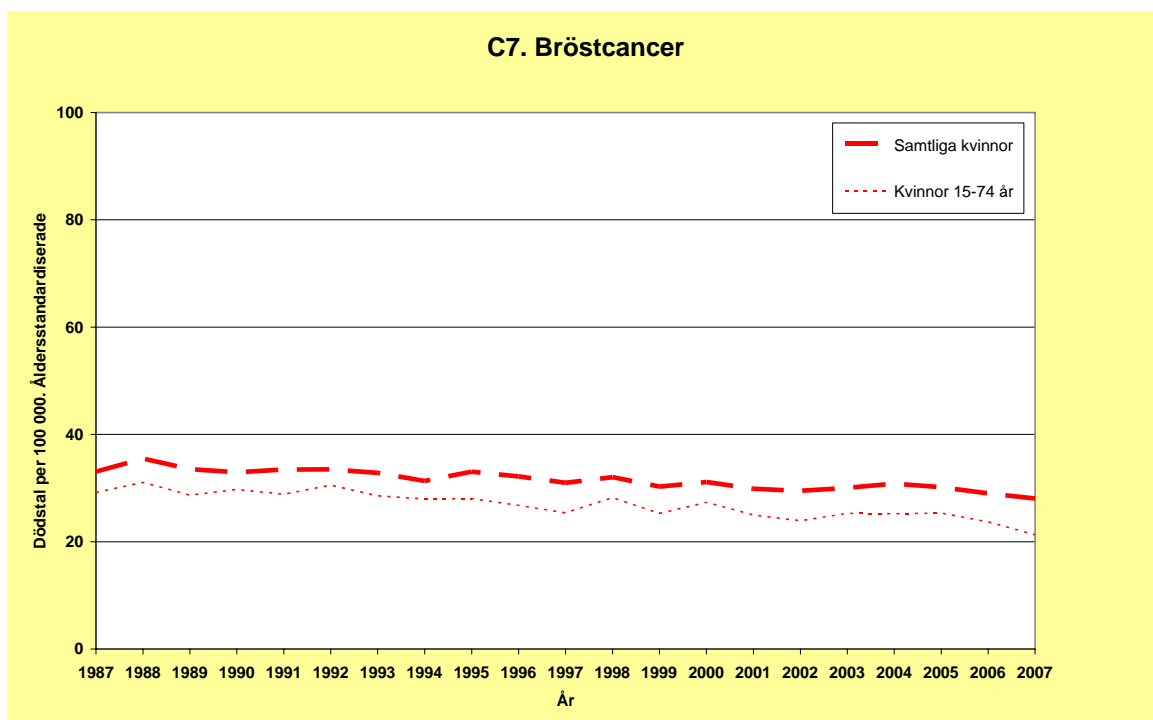
En uppåtgående trend redovisas för dödligheten i malignt melanom. Kvinnornas dödstal har sedan 1987 ökat med 20%. Motsvarande siffra för männen är en ökning med 40%. Nivån är dock låg med 4,0 kvinnor per 100 000 år 2007 och 6,4 män per 100 000 samma år.

Den nedåtgående trenden för dödlighet i livmoderhalscancer har avstannat. I åldersgruppen 15-74 år var dödstalet 1987 5,3 per 100 000 och 2007 nere på 3,2 per 100 000.

- Diagram C-serien anger utvecklingen för olika dödsorsaker 1987-2007
- Åldersstandardiseringen är gjord på 2000 års medelfolkmängd
- Observera att skalorna kan vara olika

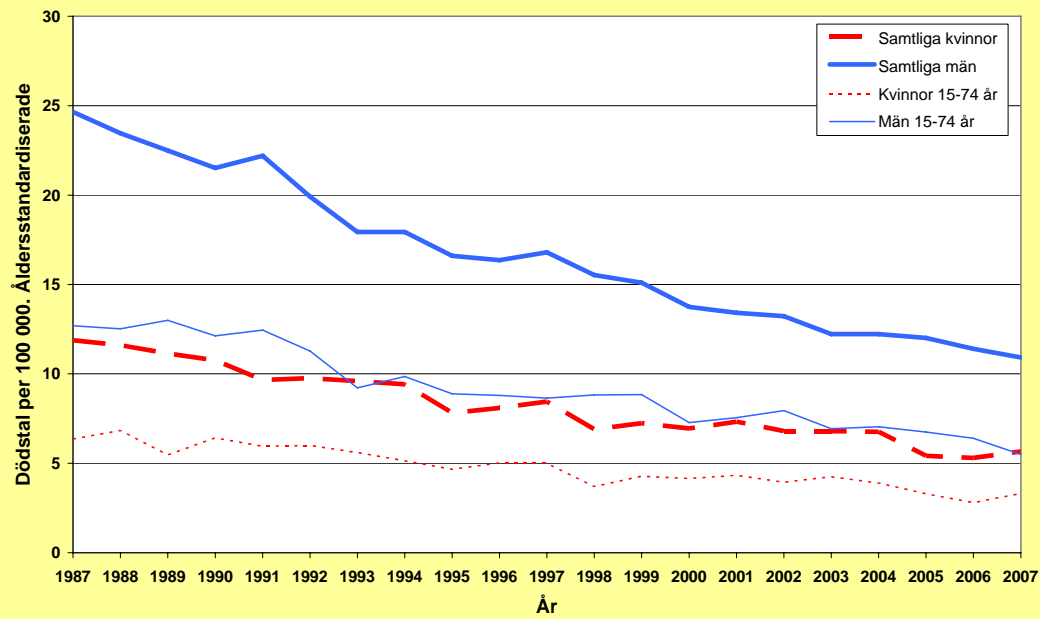


- Diagram C-serien anger utvecklingen för olika dödsorsaker 1987-2007
- Åldersstandardiseringen är gjord på 2000 års medelfolkmängd
- Observera att skalorna kan vara olika

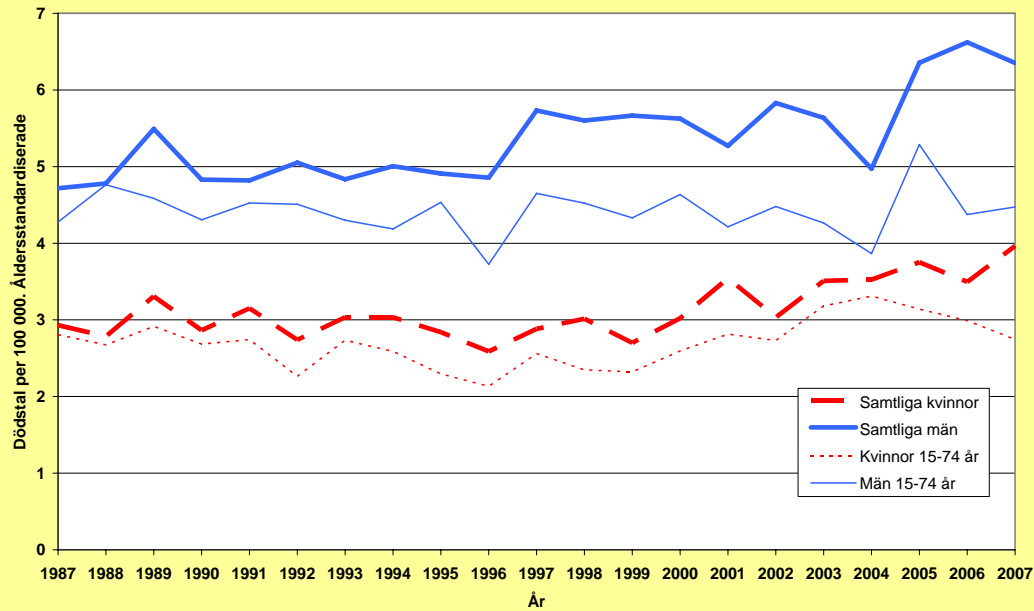


- Diagram C-serien anger utvecklingen för olika dödsorsaker 1987-2007
- Åldersstandardiseringen är gjord på 2000 års medelfolkmängd
- Observera att skalorna kan vara olika

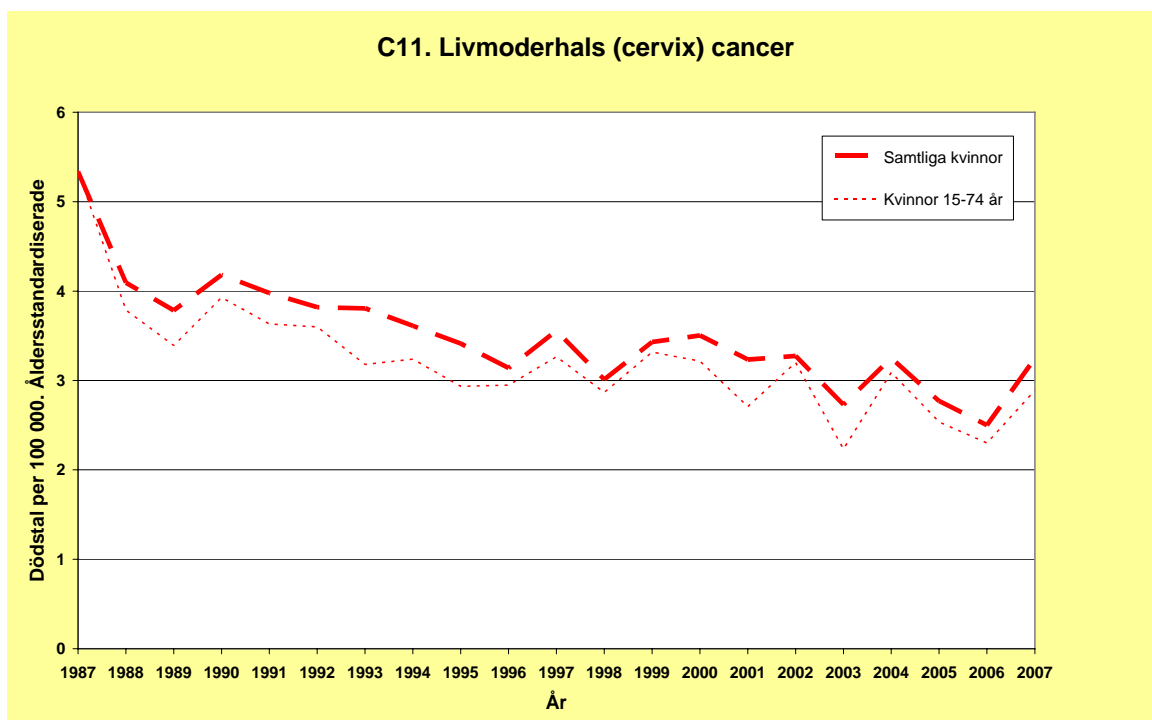
C9. Magsäckscancer



C10. Malignt melanom

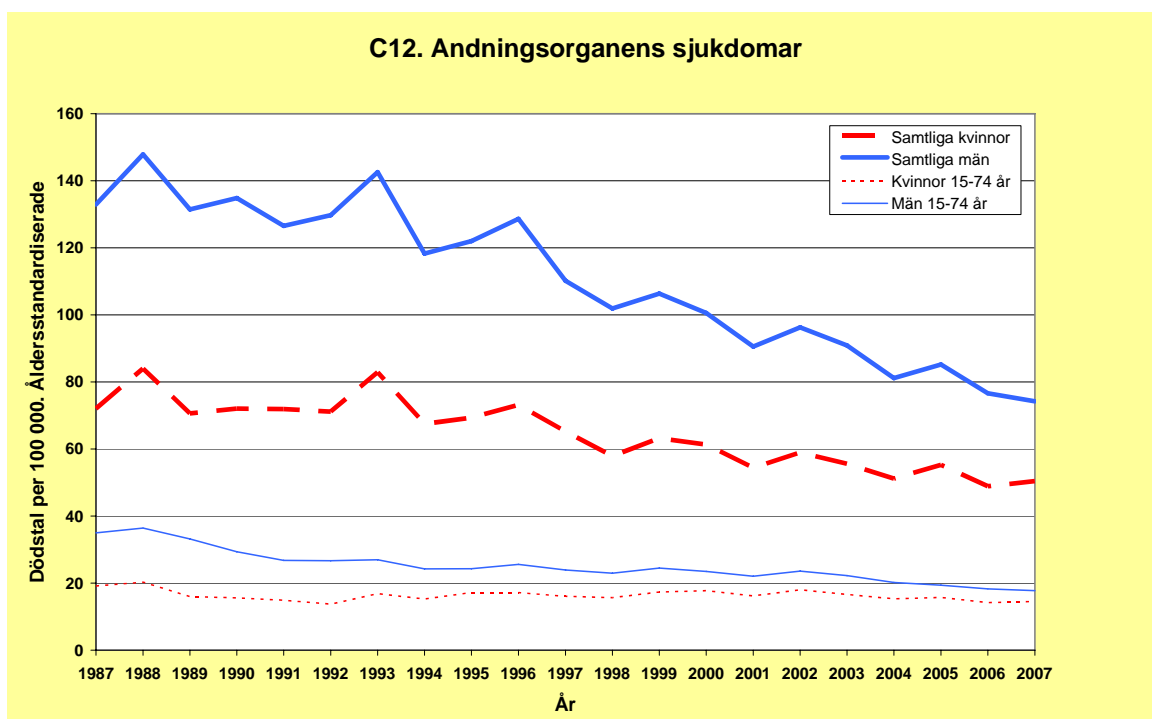


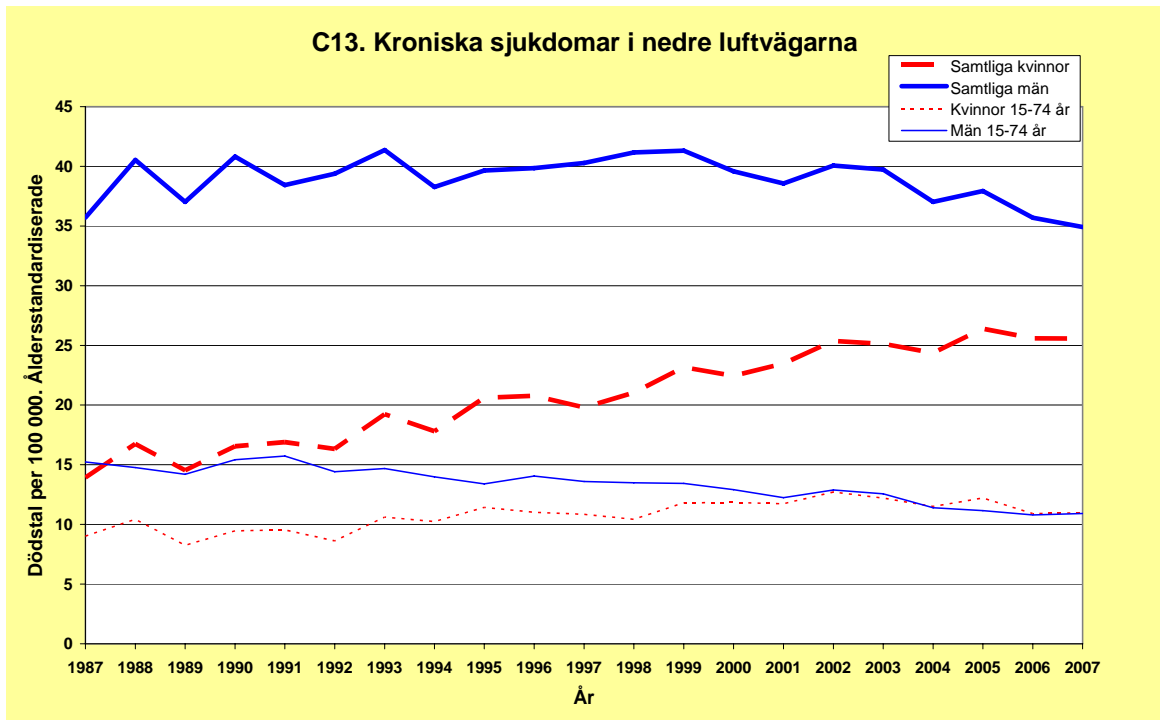
- Diagram C-serien anger utvecklingen för olika dödsorsaker 1987-2007
- Åldersstandardiseringen är gjord på 2000 års medelfolkmängd
- Observera att skalorna kan vara olika



Andningsorganens sjukdomar

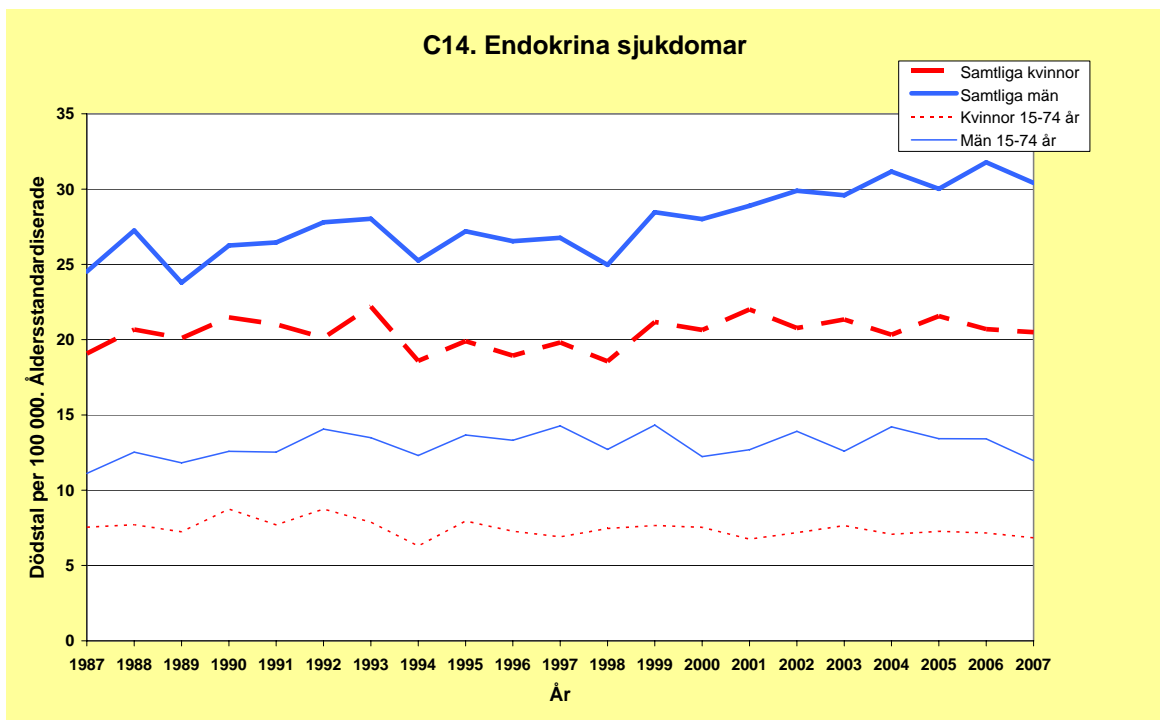
Den totala dödligheten i andningsorganens sjukdomar har sjunkit sedan 1987, för kvinnor med 30% och för män med 44%. För kroniska sjukdomar i nedre luftvägarna har dödligheten däremot ökat med 84% för kvinnor under perioden 1987-2007 medan siffran för män är oförändrad. Nivån är dock fortfarande betydligt lägre för kvinnorna än för männen.



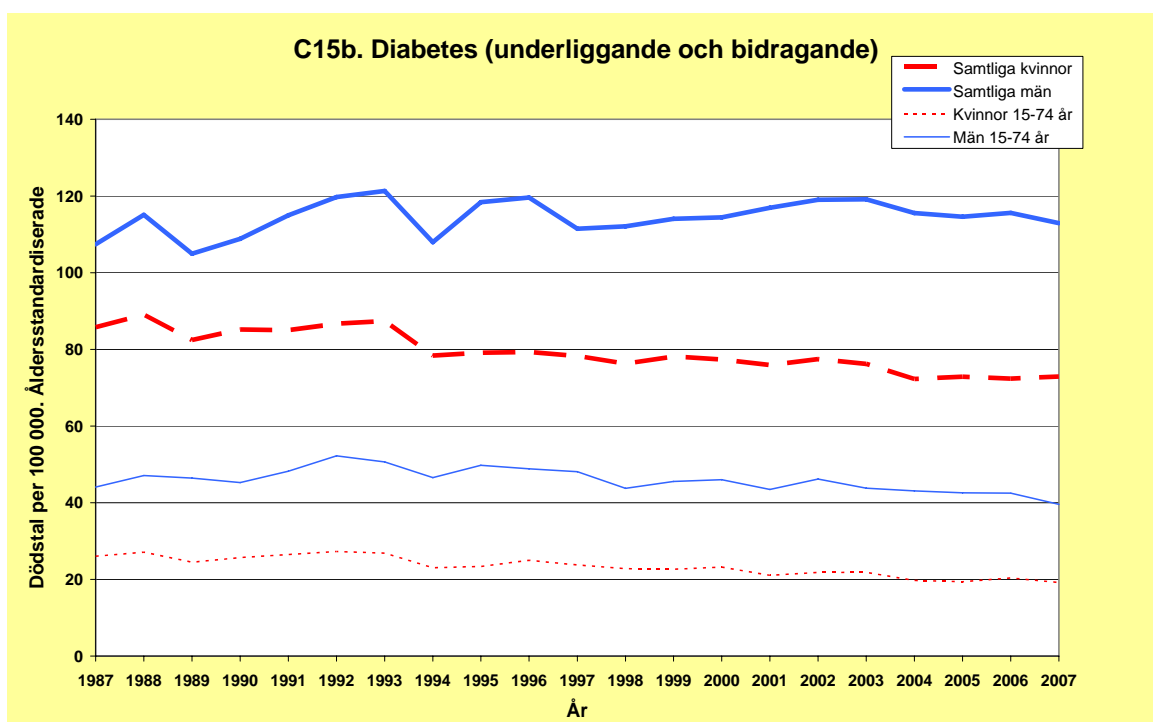
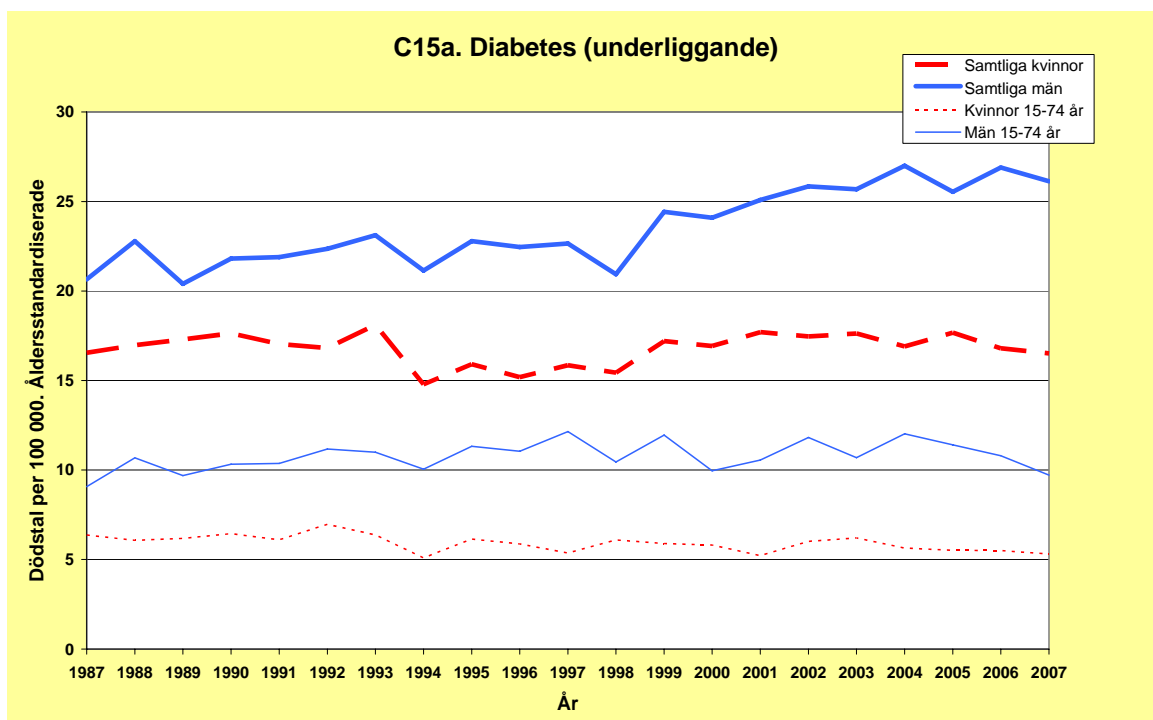


Endokrina sjukdomar

Diabetes är den vanligaste dödsorsaken inom gruppen endokrina sjukdomar. Kvinnornas dödlighet har legat på en jämn nivå med cirka 16-17 dödsfall per 100 000 medan dödligheten för samtliga män har ökat från 21 per 100 000 1987 till 26 per 100 000 år 2007.



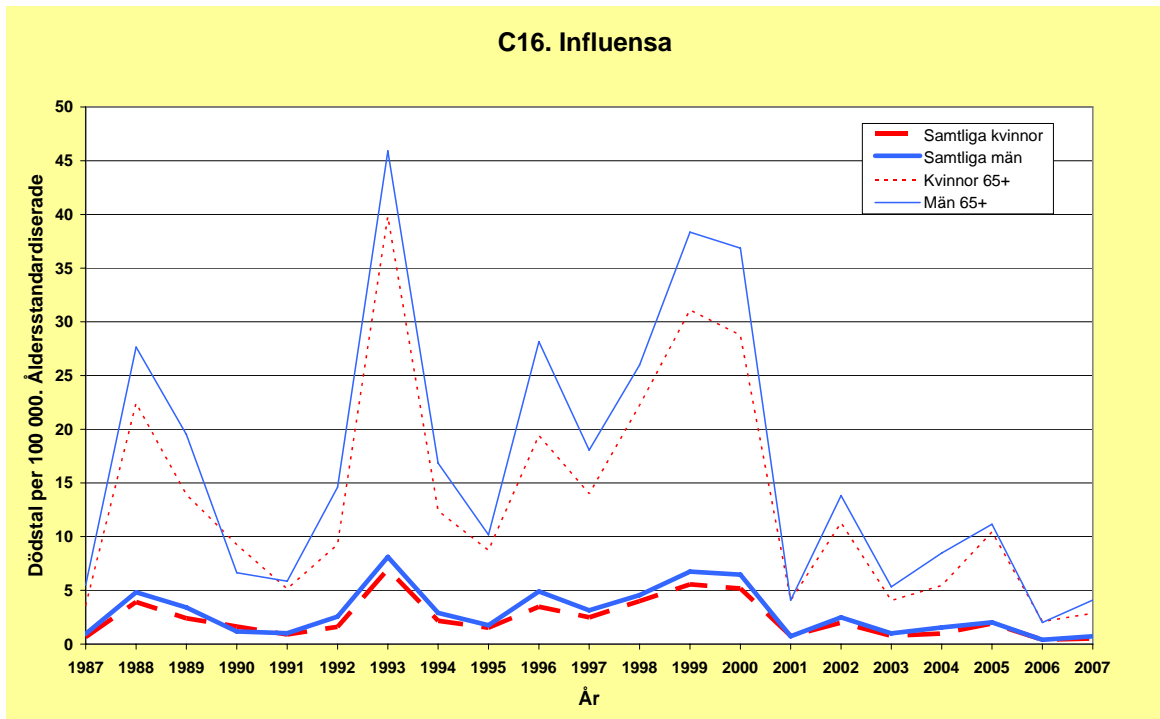
- Diagram C-serien anger utvecklingen för olika dödsorsaker 1987-2007
- Åldersstandardiseringen är gjord på 2000 års medelfolkmängd
- Observera att skalorna kan vara olika



- Diagram C-serien anger utvecklingen för olika dödsorsaker 1987-2007
- Åldersstandardiseringen är gjord på 2000 års medelfolkmängd
- Observera att skalorna kan vara olika

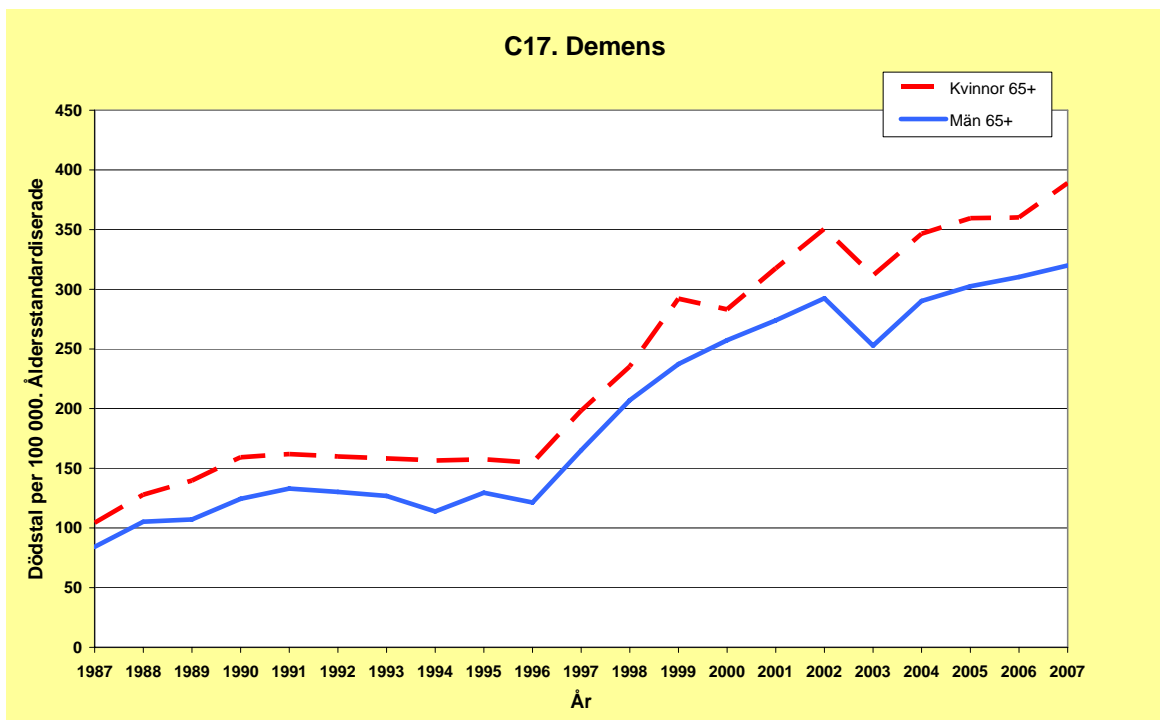
Influensa

Diagram C16 visar variationen i influensadödlighet mellan 1987 och 2007. Dödligheten slår starkast bland de äldre.



Demens

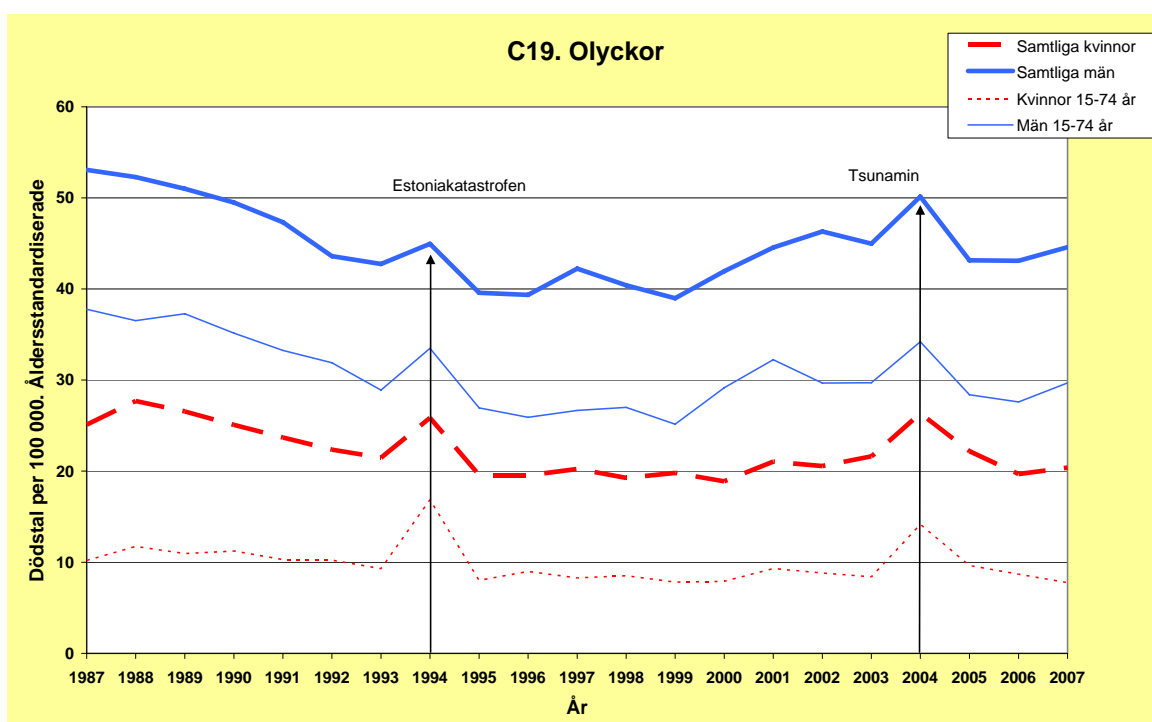
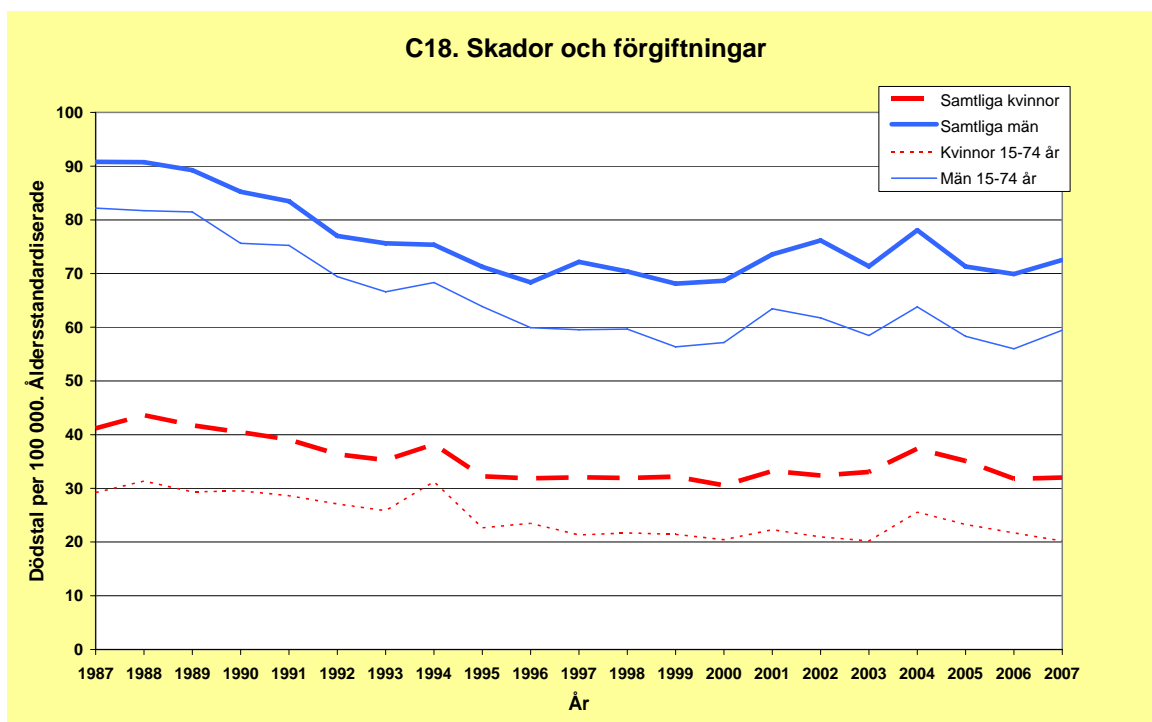
Diagram C17 visar utvecklingen i demensdödlighet 1987-2007. Den kraftiga ökningen kan delvis förklaras med att läkarna blir alltmer benägna att sätta den diagnosen.

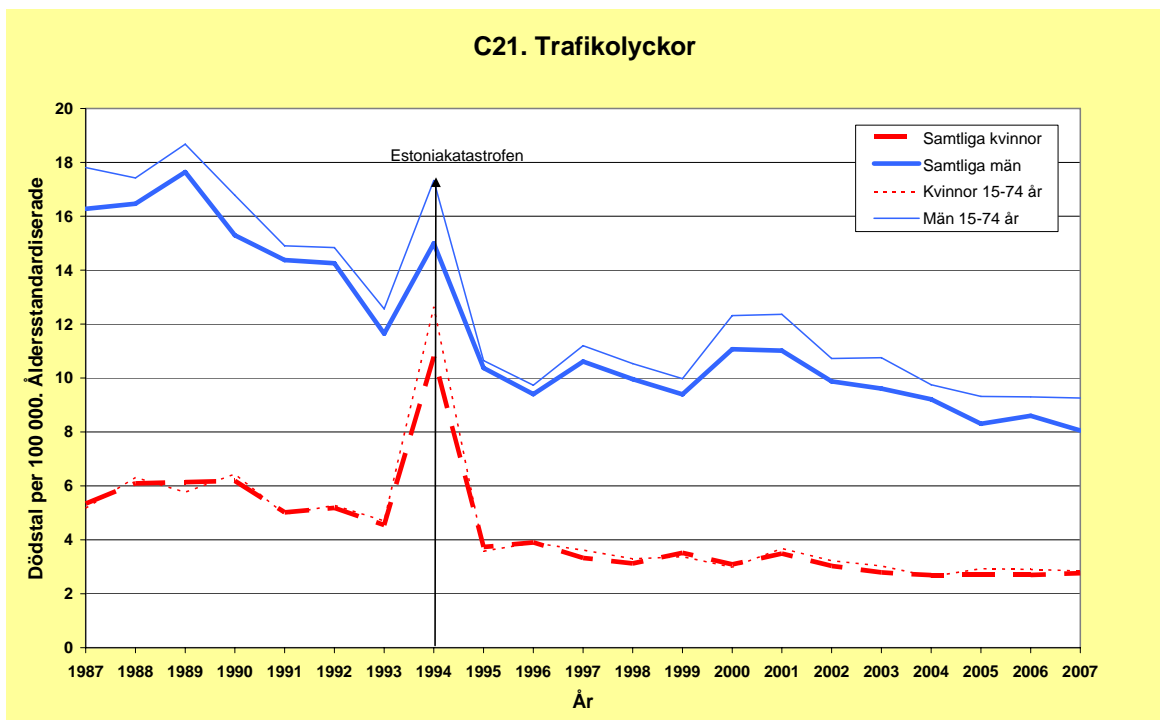
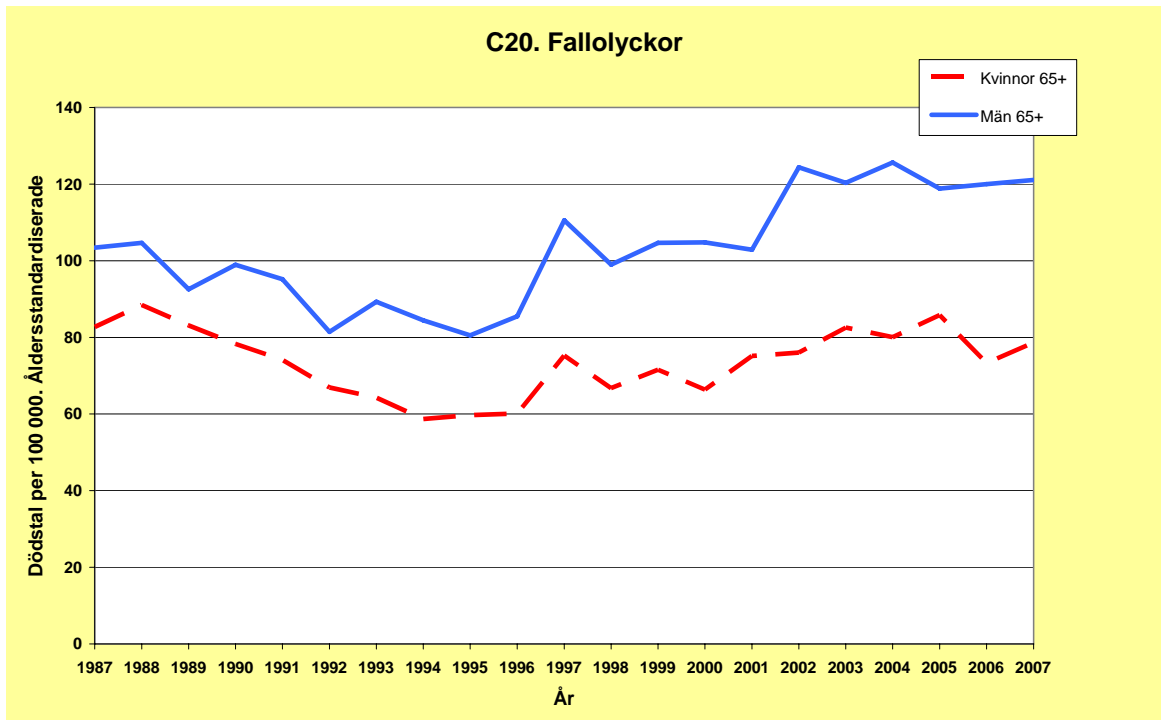


Skador och förgiftningar

För skador och förgiftningar har den långsiktiga trenden varit nedåtgående. Minskningen har dock avstannat så att dödligheten i stort sett legat på samma nivå från 1995. År 2001 inträffade ett trendbrott och dödstalen ökade åter för både kvinnor och män. Från 2004 har dock en minskning åter skett. Gruppen förgiftningar har främst ökat som en följd av ändrade regler för klassificering av missbruksrelaterade dödsfall. I kategorin olycksfall har fallolyckorna ökat sedan mitten av 1990-talet.

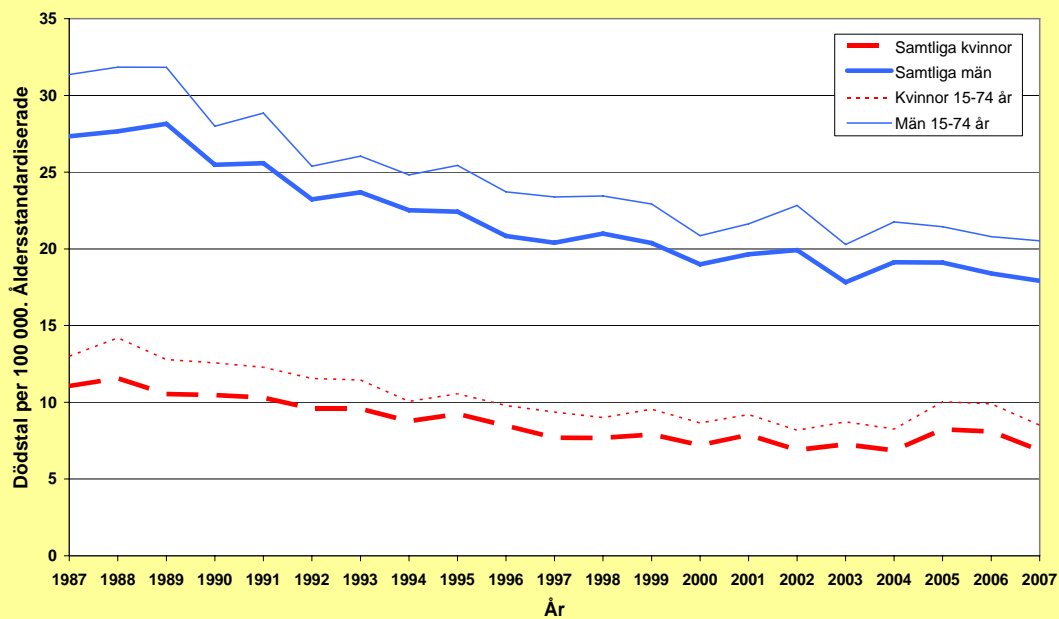
Självorden följer en långsamt nedåtgående trend bland både kvinnor och män.



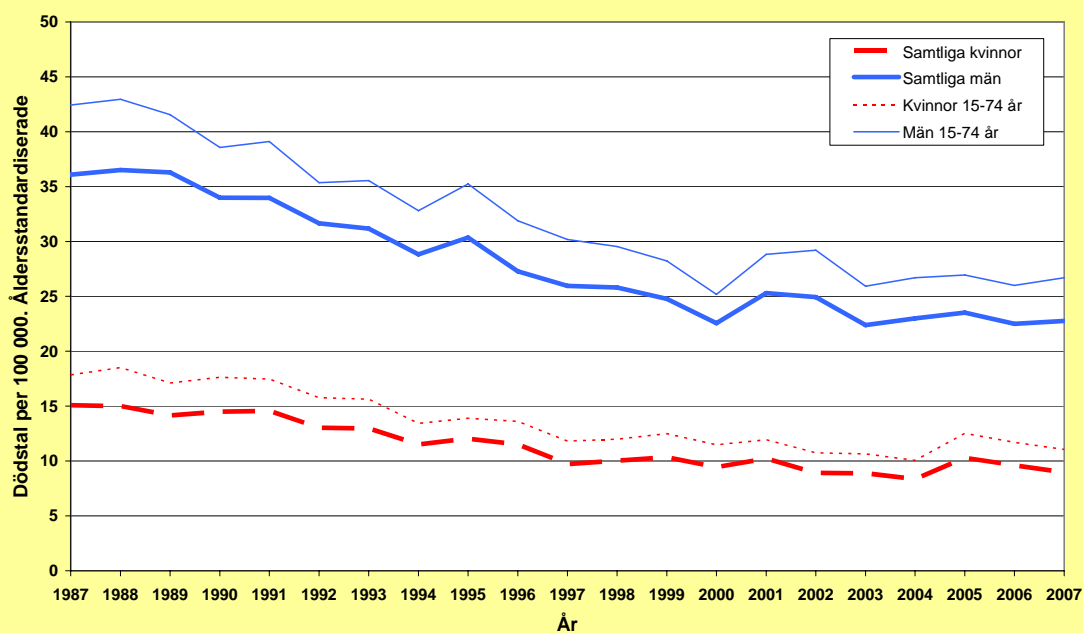


- Diagram C-serien anger utvecklingen för olika dödsorsaker 1987-2007
- Åldersstandardiseringen är gjord på 2000 års medelfolkmängd
- Observera att skalorna kan vara olika

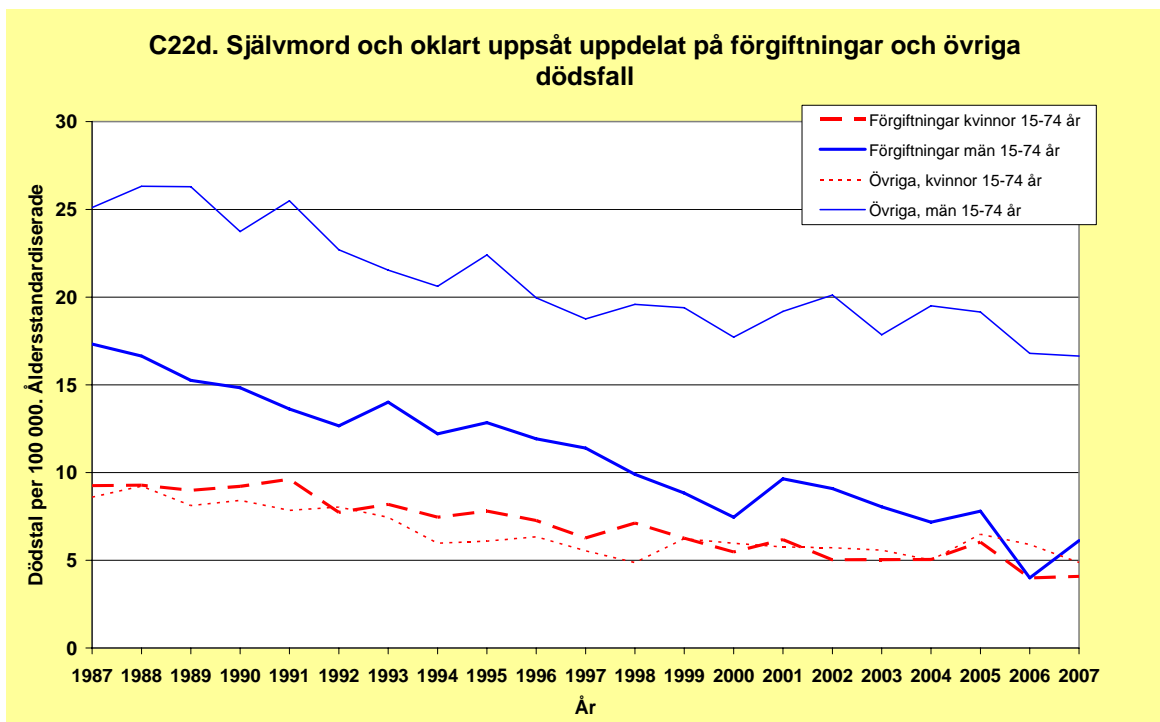
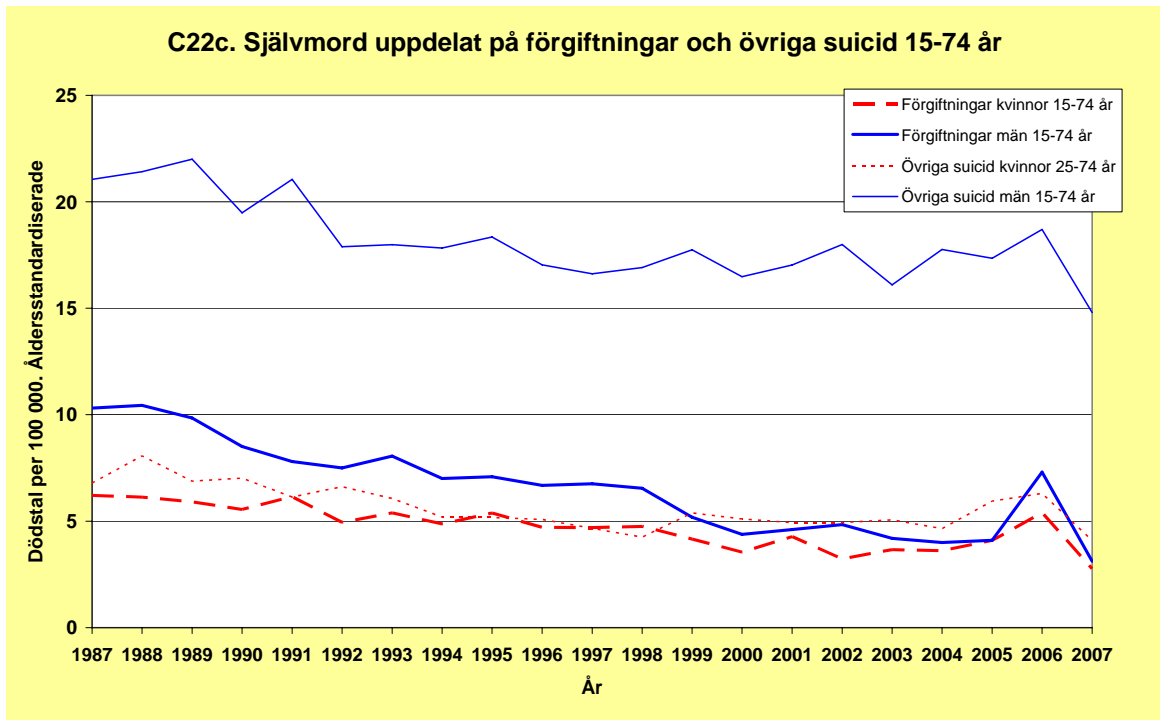
C22a. Själv mord



C22b. Själv mord eller skadehändelse med oklart uppsåt



- Diagram C-serien anger utvecklingen för olika dödsorsaker 1987-2007
- Åldersstandardiseringen är gjord på 2000 års medelfolkmängd
- Observera att skalorna kan vara olika



- Diagram C-serien anger utvecklingen för olika dödsorsaker 1987-2007
- Åldersstandardiseringen är gjord på 2000 års medelfolkmängd
- Observera att skalorna kan vara olika

Plötslig spädbarnsdöd (SIDS)

Under åren 1990-2007 har antalet barn som dött med underliggande dödsorsak SIDS minskat markant. Det skall observeras att dödsorsaksdiagnosen SIDS alltid är osäker, både så att en över- och underdiagnostik kan äga rum. En detaljerad studie (*Milerad m fl: SIDS outdoors and seasonality in Sweden 1975-1987*) visade en dödlighet i SIDS för barn födda 1985-1987 på 0,93 per 1000 levande födda vilket är lägre än den i dödsorsaksstatistiken för 1990 angivna (1,17 per 1000) men klart högre än den för 2007 angivna (0,23 per 1000). Det är därför troligt att en verklig minskning av SIDS skett vilket också har beskrivits från en rad andra länder, t ex Norge och Nya Zeeland, och som har satts i samband med propagandan mot att låta barnen sova på magen. Andra faktorer, t ex en minskande rökningfrekvens kan också ha bidragit.

Tabell G. Döda 1990-2007 i plötslig spädbarnsdöd, antal och dödstal.

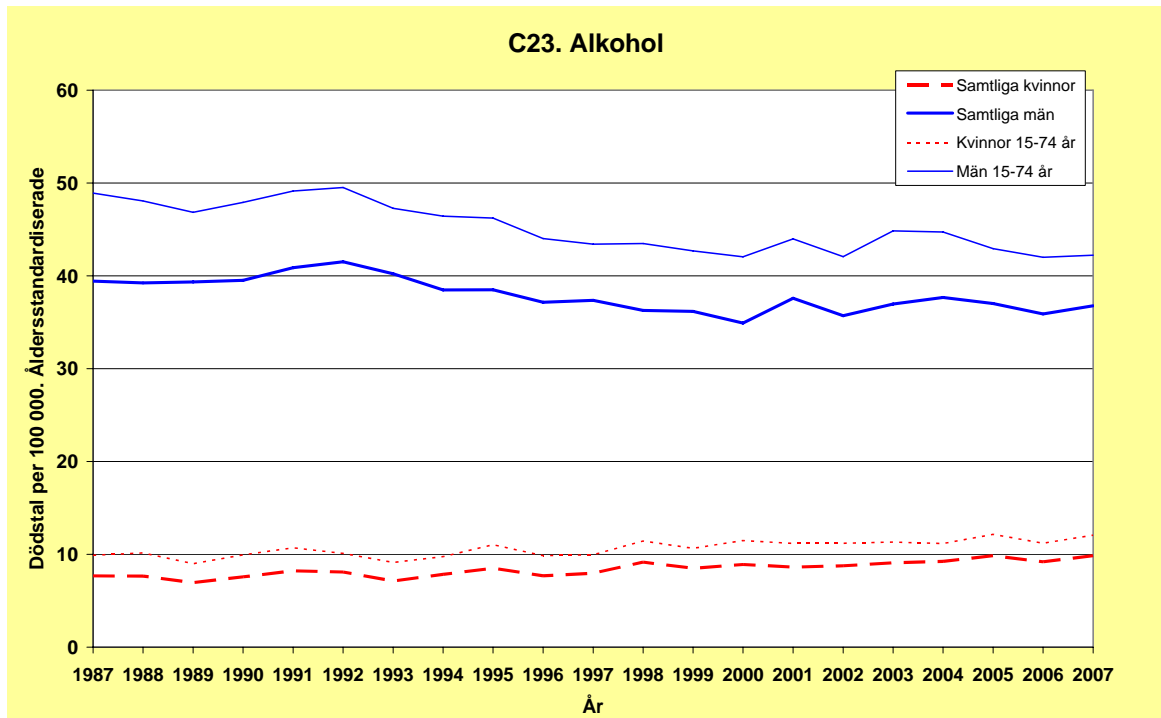
År	Pojkar			Flickor		
	Antal levande födda	Antal SIDS	Per 1 000 levande födda	Antal levande födda	Antal SIDS	Per 1 000 levande födda
1990	63 572	93	1,46	60 366	53	0,88
1991	63 729	81	1,27	60 008	51	0,85
1992	63 193	58	0,92	59 655	31	0,52
1993	60 329	51	0,85	57 669	32	0,55
1994	58 576	30	0,51	56 103	19	0,34
1995	53 217	25	0,47	50 208	16	0,32
1996	48 660	14	0,29	46 637	19	0,41
1997	46 447	19	0,41	43 936	15	0,32
1998	44 940	20	0,45	43 088	12	0,28
1999	45 230	18	0,40	42 943	13	0,30
2000	46 620	16	0,34	43 821	9	0,21
2001	47 138	13	0,28	44 328	15	0,34
2002	49 187	9	0,18	46 628	11	0,24
2003	51 114	15	0,29	48 043	6	0,12
2004	51 975	17	0,33	48 953	11	0,22
2005	52 036	16	0,31	49 310	8	0,16
2006	54 483	15	0,28	51 430	9	0,17
2007	55 259	8	0,15	52 162	5	0,10

Referenser till Plötslig spädbarnsdöd

- Milerad J, Norvenius G, Wennergren G. *SIDS outdoors and seasonality in Sweden 1975-1987*. Acta Paed Scand 1993; 82:1039-1042.
- Mitchell EA, Brunt JM, Everad C. *Reduction in mortality from sudden infant death syndrome in New Zealand*. Arch Dis Childh 1994; 70:291-294.
- Irgens L, Markestad T, Baste V, Schreuder O, Skjaerven R, Oyen N. *Sleeping position and sudden infant death syndrome in Norway 1967-1991*. Arch Dis Childh 1995; 72:478-482.
- Alm B. *Sudden infant death syndrome in Scandinavia – an epidemiological study*. Department of Paediatrics, Institute for health of Women and Children, Göteborg University 1999.

Alkoholrelaterad dödlighet

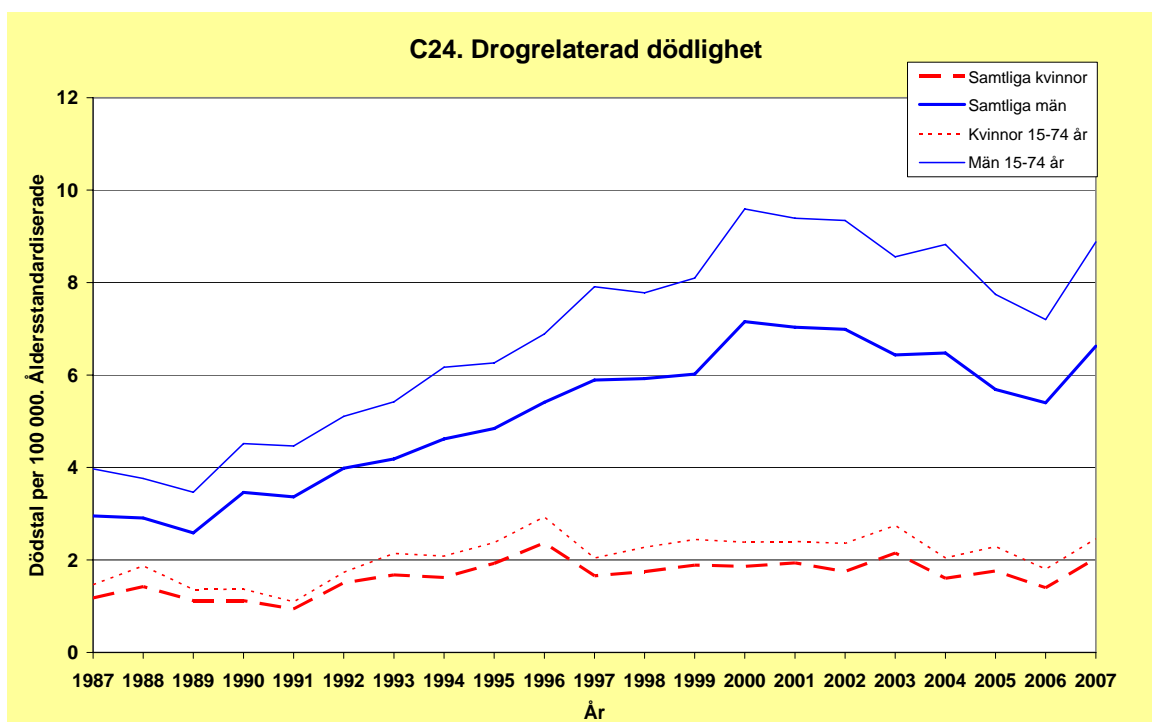
I diagram C23 och i tabell 8 redovisas en tidsserie för alkoholrelaterad dödlighet. Med alkoholrelaterad dödlighet avses här personer där alkohol eller en alkoholbetingad organskada omnämns på dödsorsaksintyget, antingen som underliggande eller bidragande dödsorsak. Dödstalen för både kvinnor och män har under de senaste åren legat på en rätt stabil nivå. För hela perioden syns en minskande trend för männen men en svag ökning för kvinnorna.



- Diagram C-serien anger utvecklingen för olika dödsorsaker 1987-2007
- Åldersstandardiseringen är gjord på 2000 års medelfolkmängd
- Observera att skalorna kan vara olika

Drogrelaterad dödlighet

För den drogrelaterade dödligheten (diagram C24 och tabell 9) redovisas i början av perioden en ökande trend både för kvinnor och för män. Ökningen är tydligast för män. 2001 bröts dock denna trend och mäns dödlighet började åter sjunka. Kvinnors dödlighet har varit stabil sedan 1997. Dödstalet har beräknats på avlidna personer där narkomani, drogberoende eller förgiftningar med narkotika omnämns på dödsorsaksintyget antingen som underliggande eller bidragande dödsorsak.



- Diagram C-serien anger utvecklingen för olika dödsorsaker 1987-2007
- Åldersstandardiseringen är gjord på 2000 års medelfolkmängd
- Observera att skalorna kan vara olika

Åtgärdbar dödlighet

Sedan mitten av 1980-talet har ett arbete bedrivits inom EU med jämförelser av hälso- och sjukvården i medlemsländerna med hjälp av s.k. "åtgärdbar dödlighet". Tanken med att skapa ett mått för åtgärdbar dödlighet är att den kunskap som finns om vissa sjukdomars orsaker och om olika behandlingsmetoders effektivitet skall leda till att sjukdom, funktionsnedsättning och död förhindras helt eller i vissa fall delvis. Genom att jämföra och följa dödligheten för sådana åtgärdbara dödsorsaker erhålls en indikator på hur väl sjukvården fungerar. En jämförelsevis hög andel dödsfall i dessa dödsorsaker kan bero på dålig kvalitet i hälso- och sjukvården.

Arbetet inom EU har resulterat i två atlaser där de regionala skillnaderna mellan och inom EU-länderna redovisas. I denna redovisning använder sig EU av en lista på 17 olika åtgärdbara dödsorsaker.

I Sverige har Spris tillsammans med socialmedicinska institutionen i Uppsala samarbetat i ett projekt som syftat till att utvärdera och tillämpa EU:s metod för åtgärdbar dödlighet på svenska data. Projektet har 1995 redovisats i Spris rapport Åtgärdbara dödsorsaker - en indikator på hälso- och sjukvårdens resultat och kvalitet (nr 377). Slutsatsen från projektet är att metoden är användbar både för internationella jämförelser och för analyser av utvecklingen över tid. En modifierad lista på 21 olika åtgärdbara dödsorsaker har tagits fram inom projektet.

Bland de diagnoser som valts ut finns dels sådana som främst bedömts vara möjliga att påverka med olika medicinska insatser som tidig upptäckt och behandling, dels sådana som var möjliga att påverka med bredare hälsopolitiska insatser. Blindtarmsinflammation, gallstenssjukdom och livmoderhalscancer är exempel på dödsorsaker som definierats som indikatorer på sjukvårdens resultat medan lungcancer, levercirros och motorfordonsolyckor bedömts vara indikatorer på utfallet av hälsopolitiken. Den första gruppen av dödsorsaker har i redovisningen benämnts sjukvårdsindikatorer på åtgärdbar dödlighet och den andra hälsopolitiska indikatorer.

I det tidigare arbetet har för varje aktuell sjukdom angivits vilka medicinska insatser som skulle kunna minska risken att avlida i sjukdomen. Det bedömdes t.ex. vara avgörande för utgången att vissa sjukdomar upptäckts på ett tidigt stadium så att effektiv behandling kan sättas in. Det gäller t.ex. för cancer i livmoderhalsen, där sjukdomen är särskilt behandlingsbar i ett tidigt skede. För att fånga upp denna sjukdom tidigt har man också organiserat särskilda hälsokontroller vid vilka cellprover tas. För andra tillstånd bedömdes det vara viktigt att förebygga att allvarlig sjukdom utvecklas. Det gäller för högt blodtryck där behandling bl.a. ges för att förebygga slaganfall. Vid sjukdomar som gallsten och bukbräck är det på motsvarande sätt väsentligt att tillståndet diagnostiseras och behandlas innan komplikationer tillstöter. För flera sjukdomar är vidare organisationen av de akuta insatserna av särskild betydelse, vilket t.ex. gäller för astma.

Av tabell J framgår vilka dödsorsaker som ingår i de båda grupperna av indikatorer på åtgärdbar dödlighet. Utgångspunkt för denna lista har varit den redovisning som tagits fram i det tidigare arbetet. Listan har dock ytterligare modifierats något med hänsyn till den medicinska utvecklingen. Diabetes har t.ex. lagts till bland sjukvårdsindikatorerna och cancer i matstrupe bland de hälsopolitiska indikatorerna. Vidare har den åldersgrupp som studerats koncentrerats till åldern 1-74 år.

Tabell J. Lista över åtgärdbara dödsorsaker och antal förlorade år per 100 000 av medelfolkmängden 2007.

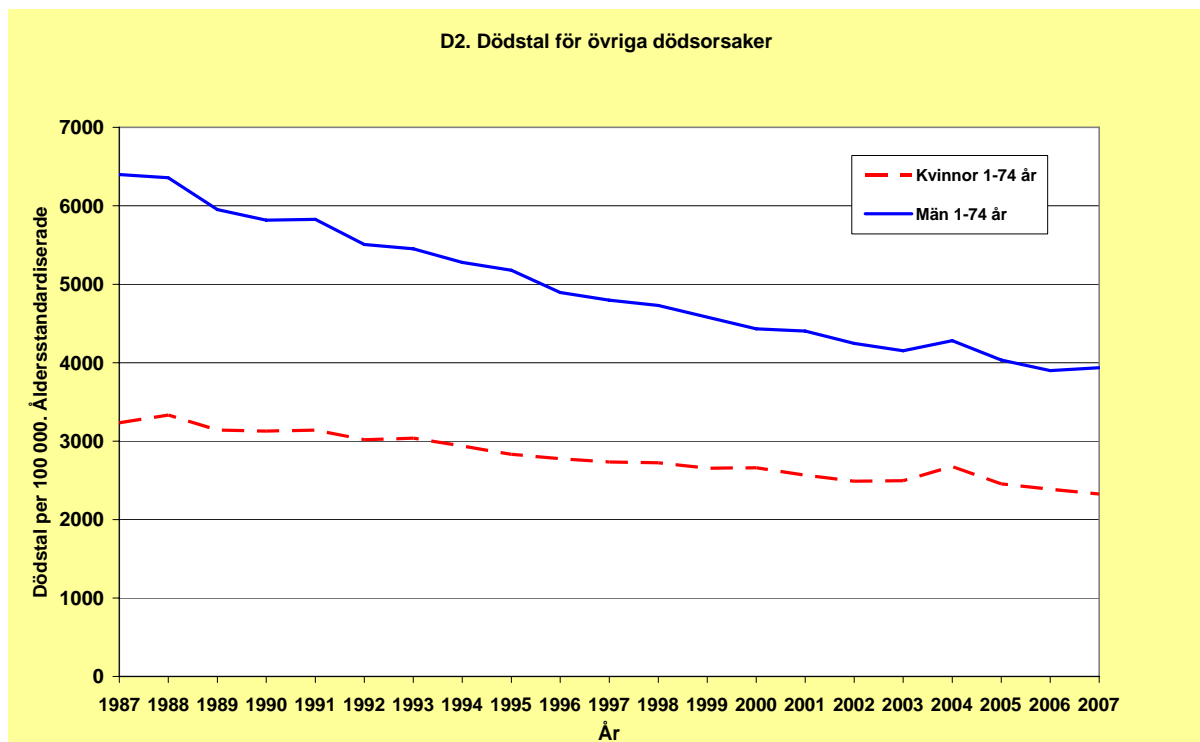
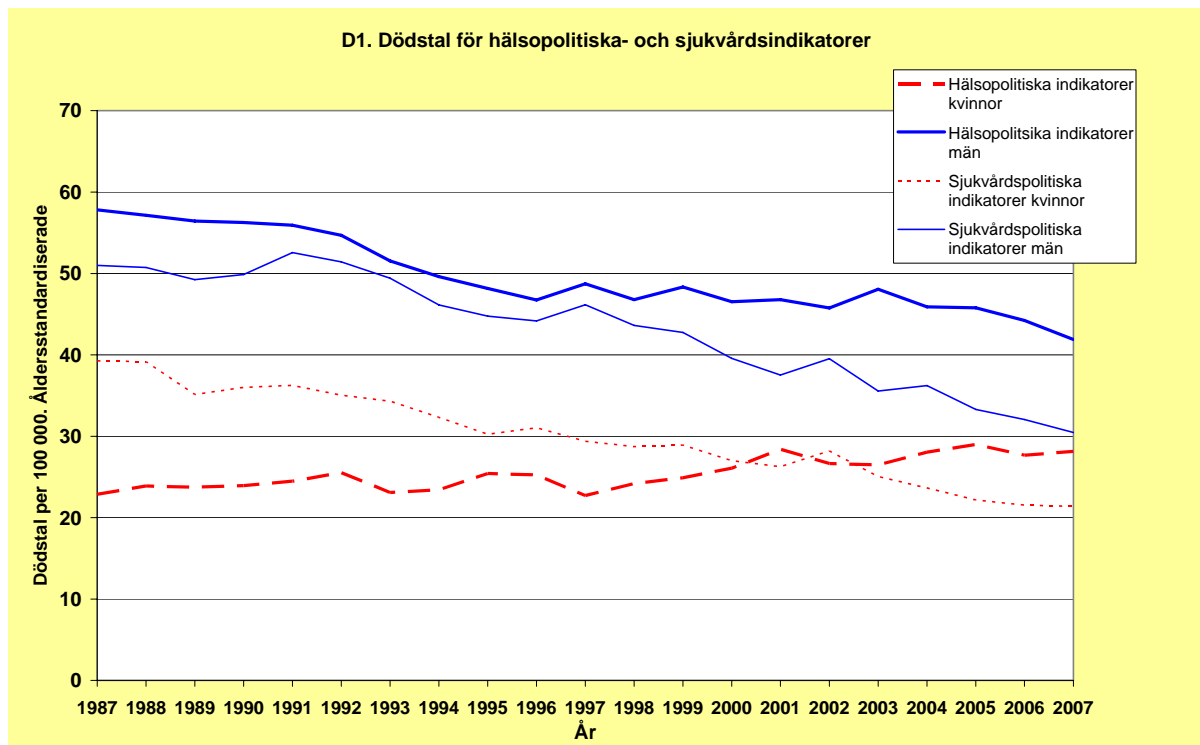
Dödsorsak	ICD-9	ICD-10	Ålder	Antal förlorade år för döda 2007 per 100 000 av medelfolkmängden	
				Män	Kvinnor
Sjukvårdsindikatorer				309,0	243,1
Tuberkulos	010-018, 137	A15-A19, B90	1-74 år	2,0	2,8
Cervixcancer	180	C53	"		47,5
Hodgkins sjukdom	201	C81	"	6,3	2,0
Kronisk reumatisk hjärtsjukdom	393-398	I05-I09	"	2,6	3,3
Diabetes	250	E10-E14	"	85,5	43,7
Andningsorganens sjukdomar	460-519	J00-J99	1-14 år		0,2
Astma	493	J45-J46	1-74 år	4,9	5,1
Blindtarmsinflammation	540-543	K35-K38	"	0,9	0,4
Bukbräck	550-553	K40-K46	"	2,8	1,5
Gallsten samt kolecystit och utan uppgift om gallsten	574-575.1, 576.1	K80-K81, K83.0	"	3,5	1,6
Hypertonisjukdomar	401-405	I10-I15	"	23,3	11,1
Stroke	430-438	I60-I69	"	177,0	123,7
Komplikationer vid graviditet och förlossning samt i puerperiet	630-676	O00-O99	"		0,2
Tyfoidfieber	002.0	A01.0	"		
Kikhosta	033	A37	1-14 år		
Tetanus	037	A35	1-74 år		
Mässling	055	B05	1-14 år		
Osteomyelit	730	M86-M87	1-74 år	0,2	0,2
Hälsopolitiska indikatorer				631,8	380,4
Lungcancer	162	C34	1-74 år	241,7	248,3
Cancer i matstrupe	150	C15	"	51,6	14,0
Levercirros	571	K70, K73-K74	"	123,0	45,9
Motortrafikolyckor	E810-823	(se bilaga 3)	"	215,5	72,3

Förändringar av åtgärdbar dödlighet över tiden

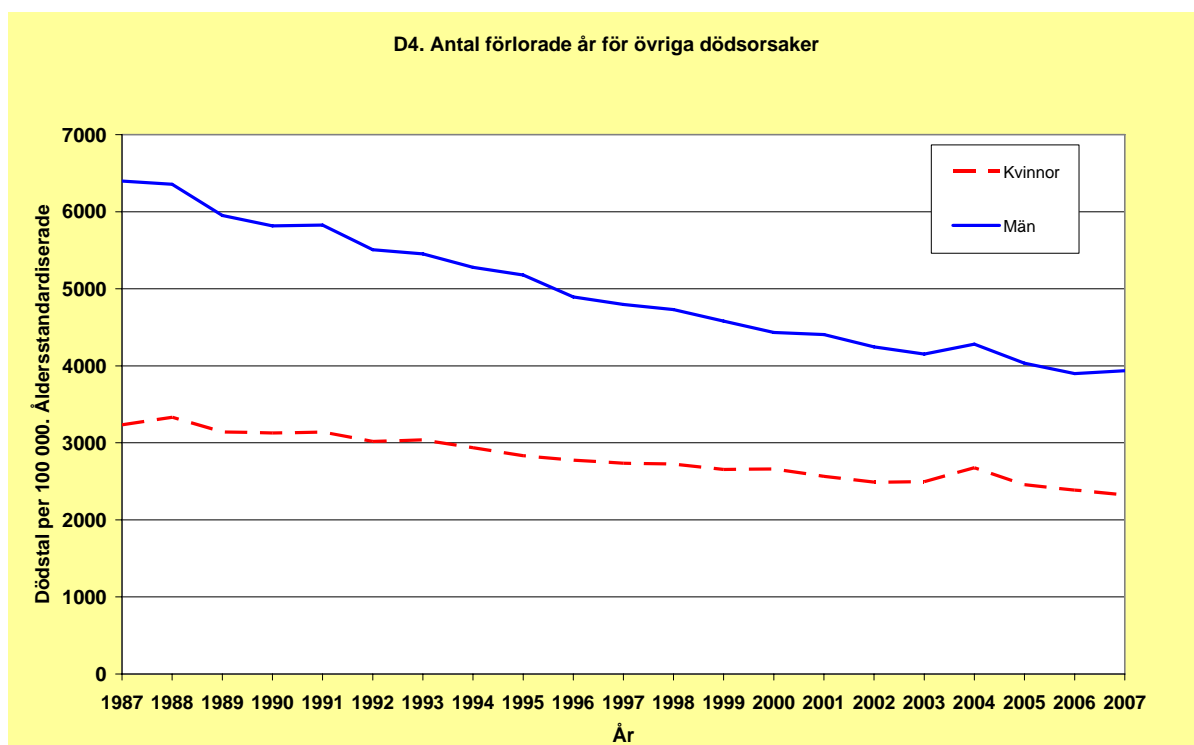
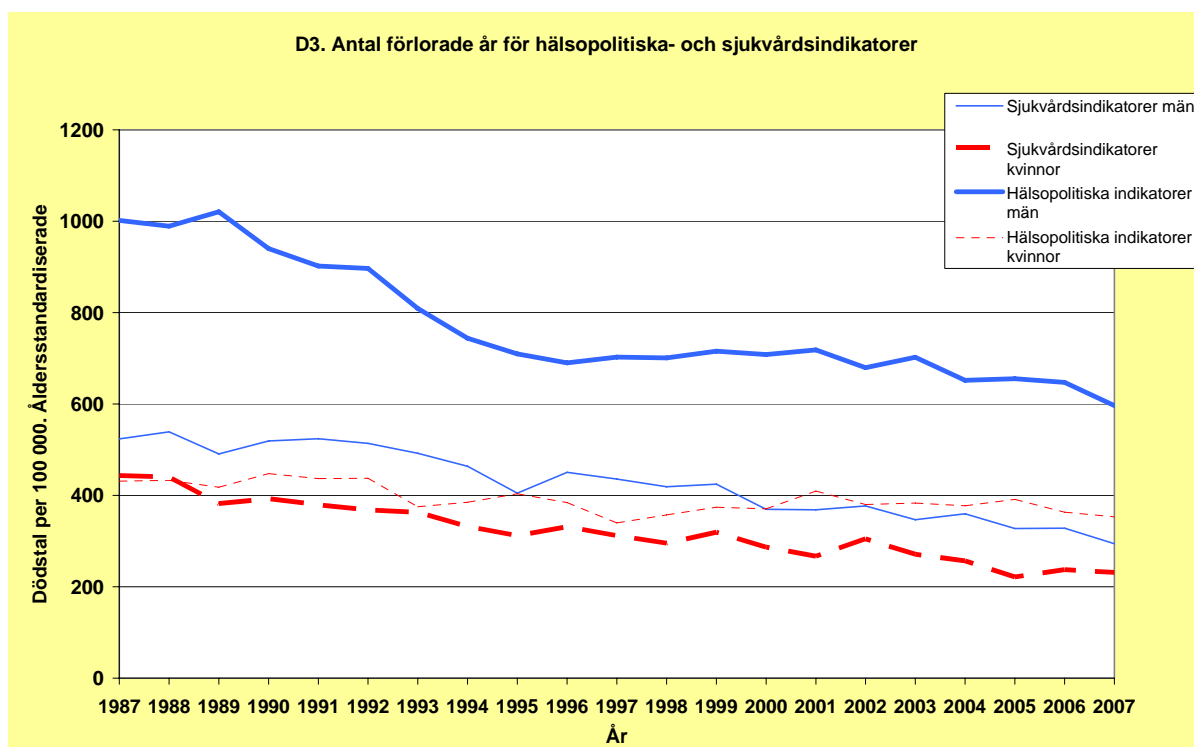
Knappt 9% av alla dödsfall i åldern 1-74 år 2007 skedde i sådana dödsorsaker som räknas som sjukvårdsindikatorer. Antal dödsfall i hälsopolitiska indikatorer utgjorde drygt 12%. Antal förlorade år är högre för hälsopolitiska indikatorer än för sjukvårdsindikatorer.

Utvecklingen sedan 1989 i den åtgärdbara dödligheten redovisas i diagrammen D1-D4. Två olika mått används för att beskriva utvecklingen, åldersstandardiserade dödstal och åldersstandardiserade förlorade år. Mellan 1990 och 2007 har kvinnornas dödstal för sjukvårdsindikatorer sjunkit mest (-41%). Därefter följer sjukvårdsindikatorer för män (-39%) och hälsopolitiska indikatorer för män (-26%). Kvinnornas dödstal för de hälsopolitiska indikatorerna har däremot ökat (+18%) under perioden 1989 till 2007. Den främsta orsaken till det är att kvinnornas dödlighet i lungcancer ökar.

Med förlorade år menas här antalet år av förväntad återstående livslängd som en person går miste om på grund av dödsfall före 75 års ålder. Antalet förlorade år har sjunkit för samtliga dödsorsaker under den studerade perioden. Minskningen i dödlighet i åldern 1-74 år har varit av ungefär samma storlek för övriga dödsorsaker som för den åtgärdbara dödligheten.



- Diagram D serien anger utvecklingen för åtgärdbara resp. övriga dödsorsaker 1989-2007
- Åldersstandardiseringen är gjord på 2000 års medelfolkmängd
- Observera att skalorna kan vara olika



- Diagram D serien anger utvecklingen för åtgärdbara resp. övriga dödsorsaker 1989-2007
- Åldersstandardiseringen är gjord på 2000 års medelfolkmängd
- Observera att skalorna kan vara olika

Obduktionsfrekvens

Obduktionsfrekvens är andelen dödsfall där dödsorsaksuppgiften grundas på klinisk obduktion, rättsmedicinsk obduktion eller annan rättsmedicinsk undersökning som inbegriper obduktion. Klinisk obduktion görs på initiativ från läkare och rättsmedicinsk på uppdrag av polismyndighet.

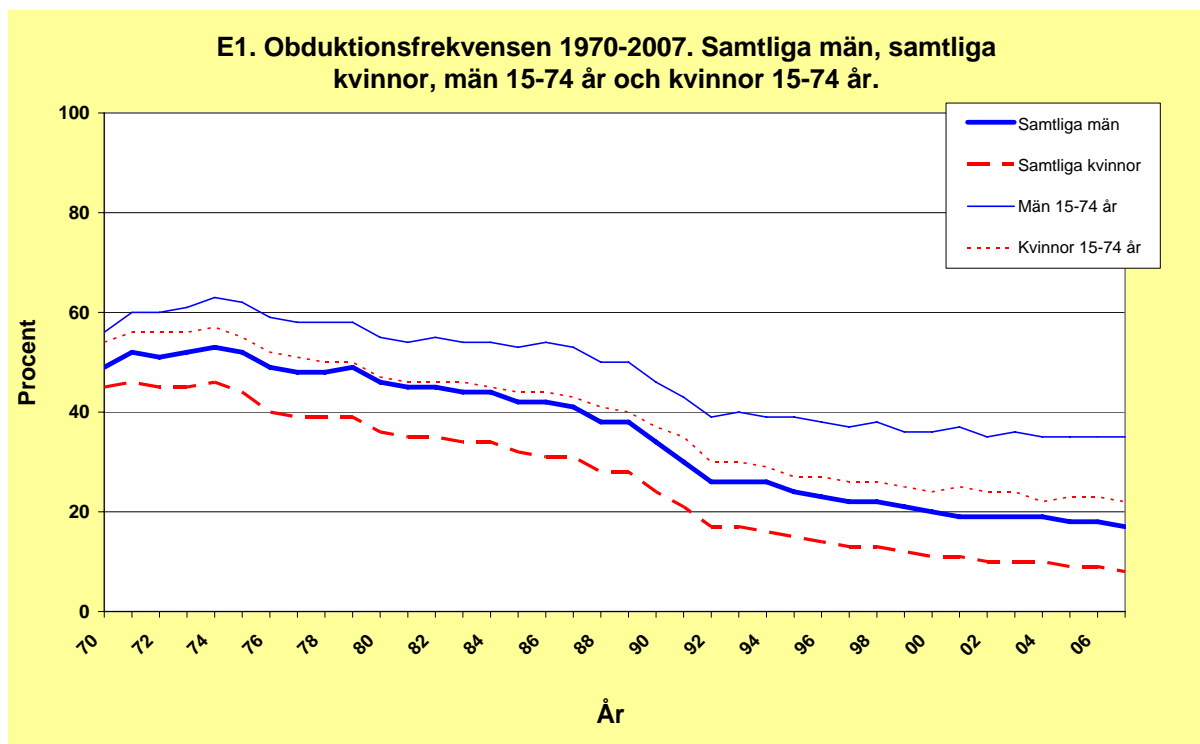
Som tidigare nämnts är obduktion den mest ingående undersökningen för fastställande av dödsorsak. En minskning av antalet obduktioner medför sannolikt risk för att en felaktig dödsorsak anges. Nya föreskrifter som ger anhöriga större möjlighet att neka obduktion, ändrade regler för ersättning vid klinisk obduktion, samt ändrade föreskrifter för rättsmedicinsk dödsorsaksundersökning har medfört att obduktionsfrekvensen successivt minskat från runt 50% i början av 1970-talet till 12% 2007 (9 % för kvinnorna och 18 % för männen).

Minskningen varierar mellan olika åldersgrupper och är mindre för yngre personer upp till 44 år än för äldre, se tabell 11.

I den äldsta åldersgruppen (75 år och äldre) har obduktionsfrekvensen minskat från 30% 1970 till 7% 2007 (-30%). Bland de yngsta (0-14 år) har frekvensen för män sjunkit från 61% 1970 till 49% 2007 (-20%) och för kvinnor från 59% till 38% (-36%).

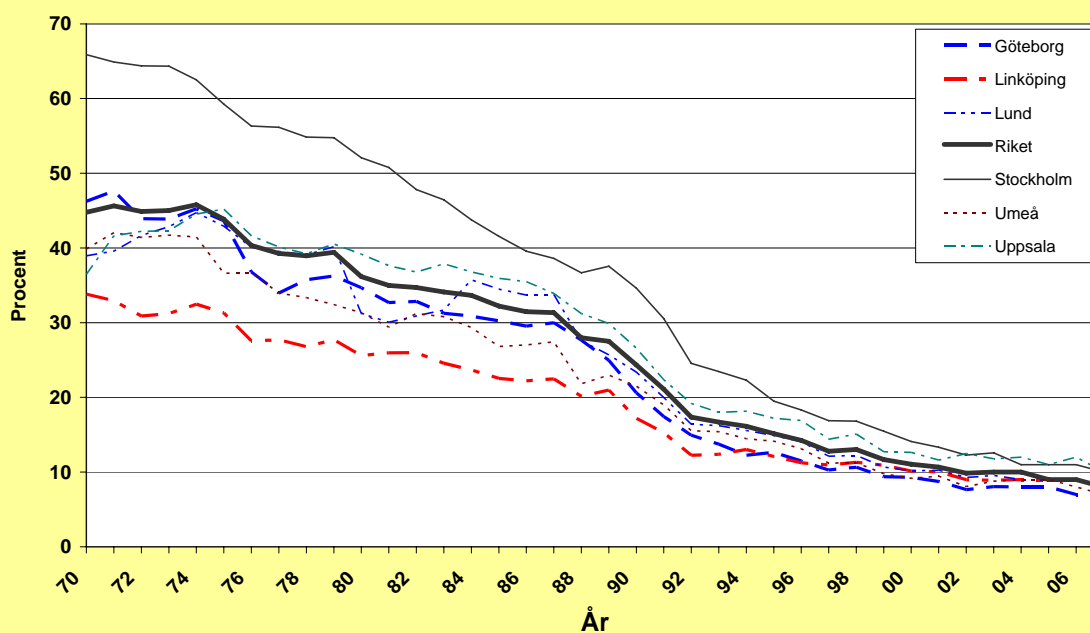
I diagram E2 och E3 är obduktionsfrekvensen redovisad efter rättsläkardistrikt och kön.

I tabell 12 redovisas obduktionsfrekvensen 2007 efter underliggande dödsorsak enligt europeisk förkortad dödsorsakslista.

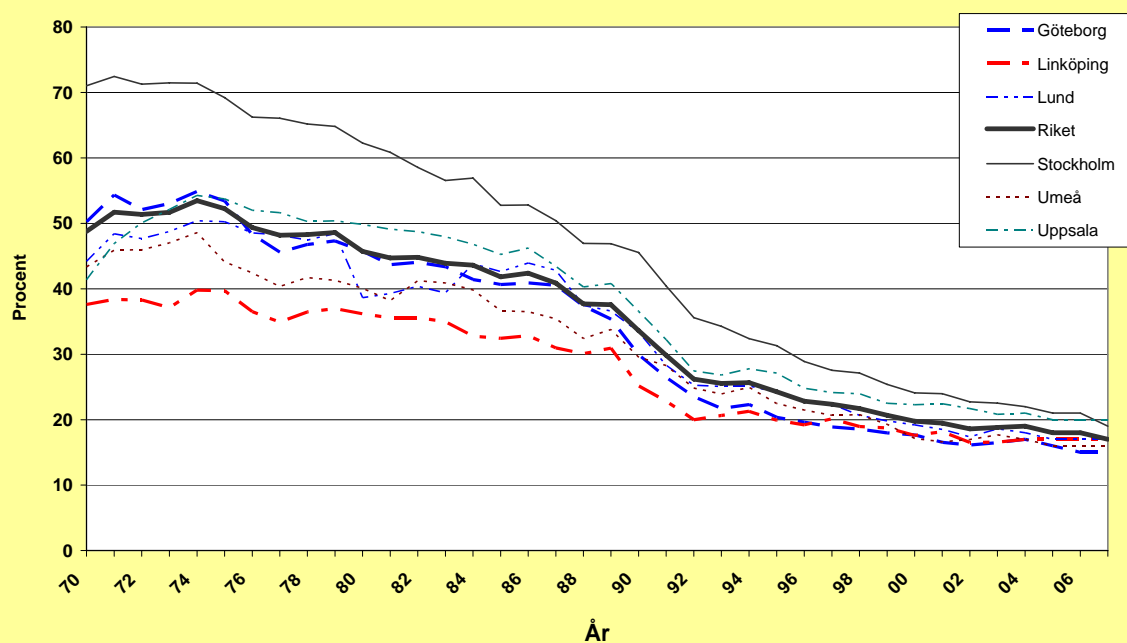


- Diagram E-serien anger utvecklingen av obduktionsfrekvensen 1970-2007
- Observera att skalorna kan vara olika

E2. Obduktionsfrekvensen 1970-2007. Rättsläkardistrikt och riket, kvinnor.



E3. Obduktionsfrekvensen 1970-2007. Rättsläkardistrikt och riket, män.



- Diagram E-serien anger utvecklingen av obduktionsfrekvensen 1970-2007
- Observera att skalorna kan vara olika

Kommentarer till enskilda tabeller

Tabell 1. Döda 1990-2007 efter underliggande dödsorsak enligt europeisk förkortad dödsorsakslista och kön. Antal och åldersstandardiserade dödstal per 100 000 innevånare. I tabellen anges både antal döda och åldersstandardiserade dödstal, med befolkningen för år 2000 som standardpopulation. Det bör observeras att annat än förändringar i dödligheten kan inverka på statistiken över underliggande dödsorsak, t ex förändringar i diagnostiska begrepp och metoder, ändrade rapporteringsvanor hos läkarkåren eller ändringar i rutiner för kodning och klassificering. I tabellen syns tydliga effekter både av klassifikationsbytet 1997 och av senare ändringar i WHO:s internationella regler för klassificering av underliggande dödsorsak. Några av dessa kommenteras här.

Grupp 25 Kap III. Sjukdomar i blod och blodbildande organ samt vissa immunrubbningar. Förväntad minskning 1997 med två huvudkomponenter: dels HIV, som enligt ICD-9 klassificerades i kapitel III (ICD-9 279.5 och 279.6) men som i ICD-10 förs till kapitel I (Vissa infektions- och parasitsjukdomar), och dels blodsjukdomar av typen myelodysplastiskt syndrom, som i ICD-10 förs till kap II (Tumörer).

Grupp 28 Kap V. Psykiska sjukdomar och syndrom samt beteendestörningar Förväntad ökning från 1997 eftersom demens eller annan invalidiserande psykisk sjukdom i ICD-10 betraktas som underliggande till vissa tillstånd som ofta uppträder som komplikationer, t ex lunginflammation och urinvägsinfektion. WHOs lista över vad som skall räknas som vanliga komplikationer har reviderats flera gånger sedan 1997, senast 2008.

Grupp 29 Psykiska störningar och beteendestörningar orsakade av alkohol. Förväntad ökning 1997 och förväntad minskning 2001. Alkoholism som vållat en somatisk komplikation klassificerades i ICD-9 under den somatiska komplikationen, men i ICD-10 registreras de oftare under alkoholism. Akut alkoholförgiftning i kombination med alkoholism fördes i ICD-9 till E-serien (Yttre orsaker till sjukdom och död). Under åren 1997-2000 fördes de till kapitel V av ICD-10 (Psykiska sjukdomar och syndrom), men fr o m 2001 klassificeras de återigen som förgiftningar i kapitel XX (Yttre orsaker till sjukdom och död).

Grupp 30 Psykiska störningar och beteendestörningar orsakade av droger. Förväntad minskning 1997 och 2001. "Drogmissbruk" i kombination med akut förgiftning fördes till kapitel V (Psykiska sjukdomar och syndrom) i ICD-9 och under åren 1997-2000 också enligt ICD-10. Från och med 2001 förs de istället till avsnitten för förgiftning i kapitel XX, Yttre orsaker till sjukdom och död (X40-X49, X60-X69, X85-X89 och Y10-Y19). HIV och AIDS till följd av drogmissbruk förs till kapitel I (Vissa infektions- och parasitsjukdomar) i ICD-10, men kunde klassas som dödsfall till följd av missbruk i ICD-9.

Grupp 39 Lunginflammation. Förväntad minskning 1997. ICD-10 innehöll nya instruktioner för val av underliggande dödsorsak när läkaren angett att lunginflammation inledde förloppet som ledde till dödsfallet. Dessa instruktioner innebär att många dödsfall som i ICD-9 klassificerades som vållade av lunginflammation i ICD-10 betraktas som en följd av någon annan sjukdom som nämns på dödsorsaksintyget, framför allt sjukdomar som medför gravt nedsatt rörlighet eller som allvarligt försvagar individens motståndskraft.

Grupp 44 Sjukdomar i levern. Förväntad ökning 1997. Dödsfall i leversjukdom i samband med alkoholmissbruk klassificeras oftare i grupp 44 enligt ICD-10 än enligt ICD-9.

Grupp 46 Kap XIII. Sjukdomar i muskuloskeletala systemet och bindväven. Förväntad ökning 1997. Vid övergången till ICD-10 fick grupp 46 tillskott från dels autoimmuna kärlsjukdomar, som i ICD-9 ingick i kapitel VII (Cirkulations-

organens sjukdomar), och dels gikt, som i ICD-9 ingick i kapitel III (Endokrina och metaboliska sjukdomar).

Grupp 48 Sjukdomar i urin- och könsorganen. Infektioner i njurar och urinvägar betraktas från 2004 som en direkt följd av en lång rad andra tillstånd. Fall som tidigare klassificerades i kapitel XIV (Sjukdomar i urin- och könsorganen) flyttade genom detta till andra platser i klassifikationen.

Grupp 55 Symtom, sjukdomstecken och onormala kliniska fynd och laboratoriefynd. Förväntad ökning 1997. Före övergången till ICD-10 inkluderade dödsorsaksregistret inte dödsfall som anmälts till folkbokföringen men där dödsorsaksregistret inte mottagit någon dödsattest. Från och med 1997 tas sådana dödsfall med i registret under koden R99.9.

Grupp 56 Plötslig spädbarnsdöd. En ökning hade förväntats 1997. Plötslig spädbarnsdöd betraktades som "ospecifik dödsorsak" i ICD-9 och valdes aldrig som underliggande dödsorsak om något annat tillstånd fanns omnämnt. I ICD-10 betraktas det inte som ett ospecifikt tillstånd utan accepteras som underliggande dödsorsak även om något annat tillstånd nämns på dödsattesten.

Grupp 57 Ofullständigt definierade och okända orsaker till död. Se grupp 55.

Grupp 59 Olycksfall. Den höga siffran för 1994 förklaras av Estonia-katastrofen den 28 september detta år. Dödsoffren för tsunamin den 26 december 2004 ingår också i grupp 59.

Grupp 60 Transportolyckor. Den höga siffran för 1994 förklaras av Estonia-katastrofen den 28 september detta år.

Grupp 61 Fallolyckor. Kraftig förväntad minskning 1997. Om dödsorsaken är en fraktur, men anledningen till frakturen inte angetts (t ex fallit, snubblat, halkat), kodas dödsfallet i ICD-10 som ospecificerad olycka (grupp 59). I ICD-9 kodades istället sådana dödsfall under gruppen för fallolyckor (grupp 61). I Diagram C20 har dödsfall klassificerade under X59.0 (fraktur utan angiven orsak) räknats ihop med fallolyckorna. Detta ger bättre jämförbarhet över tid än redovisningen i Tabell 1.

Grupp 62 Förgiftningsolyckor. Antalet dödsfall i akuta förgiftningar, t ex alkohol och narkotika, ligger på en högre nivå från och med 2001. Detta beror på en ändring av klassificeringsreglerna för förgiftning hos personer med alkohol- eller drogberoende. Före 2001 klassificerades sådana dödsfall under drogberoende, men från och med 2001 klassificeras de istället som förgiftningsolycka. I tabell 8 och 9 redovisas tidsserier för samtliga dödsfall där alkohol eller droger nämns på dödsattesten, oavsett vad som klassificerats som underliggande dödsorsak.

Tabell 4A. *Döda 2006 efter underliggande dödsorsak enligt ICD:s detaljlista, kön och ålder.* ICD-10-koden I22 (Reinfarkt) används från och med 2005 inte i dödsorsaksstatistiken. Dödsfall som tidigare klassificerades under I22 förs sedan 2005 till I21 (Akut hjärtinfarkt).

Tabell 6A-6B. *Döda 2006 efter dödsorsak enligt ICD-10:s avsnitt, kön och ålder.* Antal individer med dödsorsaken nämnd på dödsorsaksintyget samt kvoten mellan antalet individer med dödsorsaken nämnd på dödsorsaksintyget och antalet individer med dödsorsaken som underliggande.

För varje dödsorsaksgrupp i ICD:s avsnitt anges hur många individer som haft en eller flera dödsorsaker som räknas till ICD-avsnittet (Antal). Dessutom anges kvoten mellan antal individer med någon dödsorsak i avsnittet och antal individer med underliggande dödsorsak i avsnittet.

Den erhållna kvoten ger en viss ledning när man utifrån siffrorna för underliggande dödsorsak vill bedöma hur ofta diagnosgruppen totalt förekommer på dödsorsaksintygen, antingen som underliggande, komplikation eller bidragande. Är kvoten nära 1.0, är dödsorsaken i de allra flesta fall underliggande. Är kvoten mycket hög är dödsorsaken oftast inte underliggande. Saknas en kvot förekommer dödsorsaken inte alls som underliggande i 2007 års material.

Tabell 7. Döda i landstingen 2007 efter underliggande dödsorsak enligt europeisk förkortad dödsorsakslista och kön. Antal och åldersstandardiserade dödstal. Göteborg och Malmö, som inte ingår i länets landsting, har redovisats för sig.

Tabell 8. Döda 1987-2007 med alkoholdiagnos efter kön och ålder. Antal och åldersstandardiserade dödstal. I tabellen visas antal avlidna personer där alkohol eller en alkoholbetingad organskada omnämnts på dödsorsaksintyget, antingen som underliggande eller bidragande dödsorsak.

Vid ICD-kodning av dödsorsaker förekommer relativt ofta s k modifiering, d v s att den gängse ICD-koden för ett visst tillstånd under ersätts med en annan kod. Den modifierade koden kan ange tex en viss kombination av etiologi och manifestation eller att sjukdomen inte längre befann sig i ett aktivt stadium. De flesta sådana modifierade koder omfattar breda grupper av tillstånd. Om diagnostisk information skulle gå förlorad, använder dödsorsaksregistret både den modifierade koden och den icke modifierade (men mer innehållsrika) grundkoden. Den icke modifierade koden markeras med ett minustecken och skall inte beaktas vid standardtabulering av dödsorsaker. Sedan 2002 tas dock minusmarkerade koder med i underlaget till Tabell 8 och 9.

Tidigare ingick inte heller dödsfall med enbart omnämnande av ett ospecificerat alkoholintag (uttryck kodade under ICD-10 F10.0) i underlaget till Tabell 8, men år 2002 ändrades beräkningssättet och också sådana dödsfall ingår nu i redovisningen. Tidigare år (1987-2001) har uppdaterats med både minusmarkerade koder och F10.0.

Följande kodnummer i ICD betecknar alkoholmissbruk eller alkoholskador:

År 1987-1996:	
Diagnos	ICD-9
Alkoholpsykos	291
Alkoholism	303
Alkoholmissbruk	305.0
Alkoholpolyneuropati	357.5
Alkoholbetingad kardiomyopati	425.5
Gastrit av alkohol	535.3
Alkoholbetingad leversjukdom	571.0-571.3
Alkoholförgiftning	E860, E980 i kombination med 980
År 1997-2006:	
Diagnos	ICD-10
Alkoholutlöst pseudocushingsyndrom	E244
Psykiska störningar och beteendestörningar orsakade av alkohol	F10
Degeneration i nervsystemet orsakad av alkohol	G312
Alkoholutlöst polyneuropati	G621
Alkoholutlöst myopati	G721
Alkoholkardiomyopati	I426
Gastrit orsakad av alkohol	K292
Leversjukdom orsakad av alkohol	K700-709
Akut pankreatit orsakad av alkohol	K852
Kronisk pankreatit orsakad av alkohol	K860
Vård av blivande moder för (misstänkt) skada på fostret på grund av alkoholmissbruk hos modern	O354
Foster och nyfödd som påverkats av alkoholbruk hos modern	P043
Fetalt alkoholsyndrom	Q860
Toxisk effekt av alkohol	T510-519
Tecken på alkoholpåverkan, fastställd genom mätning av blodets alkoholhalt	Y901-Y909

Tecken på alkoholpåverkan med kliniskt fastställt intoxikationsgrad	Y911-Y919
Rehabilitering av alkoholmissbrukare	Z502
Rådgivning och kontroll vid alkoholmissbruk	Z714
Livsstilsproblem genom alkoholbruk	Z721

Beräkningsgrunden för alkoholförgiftning och toxisk effekt av alkohol ändrades något 1997. Från och med detta år räknas självmord med alkohol in i bland alkoholdödsfallen, vilket de inte gjorde för 1997.

Tabell 9. Döda 1987-2007 med drogrelaterad diagnos nämnd på dödsorsaksintyget efter kön och ålder. Antal och åldersstandardiserade dödstal. I tabellen visas antal avlidna personer där narkomani, drogberoende eller förgiftningar med läkemedel eller narkotika omnämns på dödsorsaksintyget, antingen som underliggande eller bidragande dödsorsak.

Beräkningssättet ändrades år 2002 och numera inkluderas även s k minusmarkerade koder, se kommentaren till Tabell 8, och akut påverkan av beroendeframkallande droger (uttryck kodade under F11.0, F12.0, F13.0, F14.0, F15.0, F16.0, F18.0 och F19.0). Tidigare år (1987-2001) har uppdaterats enligt det nya beräkningssättet.

Följande kodnummer i ICD betecknar narkomani och drogberoende:

År 1987-1996:	ICD-9
Diagnos	
Drogberoende och drogmissbruk	304.0-304.9
Missbruk av droger och läkemedel utan beroende	305.2-305.7, 305.9
Förgiftning med opiater	965.0
Förgiftning med kokain och besläktade medel	968.5
Förgiftning med hallucinogener	969.6
Förgiftning med psykostimulantia	969.7
År 1997-2006:	
Diagnos	ICD-10
Psykiska störningar och beteendestörningar orsakade av psykoaktiva substanser	F11, F12, F13, F14, F15, F16, F18, F19
Vård av blivande moder för (misstänkt) skada på fostret av läkemedel	O35.5
Foster och nyfödd som påverkats av bruk av tillvänjande droger hos modern	P04.4
Förgiftning med narkotiska och psykodyseptiska medel	T40.0-T40.3, T40.5-T40.9
Förgiftning med psykostimulantia med missbruksrisk	T43.6
Rehabilitering av läkemedelsmissbrukare	Z50.3
Rådgivning och kontroll vid drogmissbruk	Z71.5
Livsstilsproblem genom drogbruk	Z72.2

I drogindex för ICD-10 har gruppen T40.4, andra syntetiska narkotiska preparat, inte tagits med. I denna grupp ingår dextropropoxifen, som är mycket vanlig vid tablettförgiftningar.

Tabell 10. Döda 1987-2007 genom självmord eller våld och förgiftning där uppsåtet inte kunnat fastställas efter kön och ålder. Antal och standardiserade dödstal. Det är välkänt att gränsdragningen mellan självmord och olycksfall ofta är svår. Tveksamma fall kan klassificeras som dödsfall med oklart uppsåt, men bedömningspraxis kan skifta mellan olika läkare och från en tidpunkt till en annan. För specialstudier redovisas här tidsserier för båda grupperna. Sammanställningen skall inte uppfattas som att alla eller ens en fast proportion av fall med oklart uppsåt egentligen skall räknas som självmord. Det bör också påpekas att gruppen

oklart uppsåt också innefattar dödsfall där man inte kunnat fastställa om skadan uppkommit genom en olyckshändelse eller om den uppsåtliga tillfogats av en annan person.

Tabell 12. *Döda 2006 efter underliggande dödsorsak enligt europeisk förkortad dödsorsakslista, kön och grund för dödsorsaksuppgift. Antal och obduktionsfrekvens. Under "Obduktion klinisk" redovisas obduktioner som inte föranstaltats av polismyndighet, även om de utförts på rättsmedicinsk institution.*

66 Tabell 1A: Döda 1991-2007 efter underliggande dödsorsak enligt europeisk förkortad dödsorsakslista och kön. Antal och åldersstandardiserade dödstal per 100 000 invånare, män.

Europeisk dödsorsakslista			År																
			1991	1992	1993	1994	1995	1996	1997	1998	1999	2000	2001	2002	2003	2004	2005	2006	2007
00	Samtliga dödsorsaker	Antal	49033	48424	48909	46385	47427	46954	46720	46840	46781	45709	45466	45813	45362	44194	44828	44232	44025
		Dödstal	1524.2	1489.5	1499.7	1396.4	1414.5	1388.9	1366.2	1359.0	1347.5	1304.9	1282.3	1280.9	1253.0	1202.9	1204.3	1166.4	1142.5
01	KAP I. VISSA INFEKTIONS- OCH PARASITSJUKDOMAR	Antal	315	330	370	298	358	361	413	458	506	493	500	547	572	550	667	639	775
		Dödstal	9.5	10.2	11.2	8.8	10.5	10.7	12.3	13.5	14.9	14.1	14.4	15.8	16.4	15.2	18.3	17.1	20.6
02	Tuberkulos	Antal	65	61	68	61	68	56	54	38	53	36	35	43	32	18	24	31	27
		Dödstal	2.0	1.9	1.9	1.8	2.0	1.6	1.6	1.1	1.6	1.1	1.0	1.2	0.9	0.5	0.7	0.8	0.7
03	Meningokockinfektion	Antal	7	7	4	10	4	6	3	3	-	4	-	6	2	2	3	2	2
		Dödstal	0.1	0.1	0.1	0.2	0.1	0.1	0.1	0.1	-	0.1	-	0.1	0.0	0.0	0.1	0.1	0.0
04	HIV	Antal	68	78	77	100	107	85	37	24	23	22	28	20	22	18	21	19	19
		Dödstal	1.5	1.8	1.7	2.2	2.4	1.9	0.8	0.5	0.5	0.5	0.6	0.4	0.5	0.4	0.5	0.4	0.4
05	Virushepatit	Antal	10	8	19	17	14	16	20	21	31	27	27	33	36	32	46	37	49
		Dödstal	0.3	0.2	0.4	0.4	0.4	0.4	0.5	0.5	0.7	0.6	0.7	0.7	0.8	0.7	1.0	0.8	1.1
06	KAP II. TUMÖRER	Antal	11032	11013	11118	10924	11006	11127	11561	11618	11534	11407	11511	11427	11862	11681	11846	11835	11586
		Dödstal	320.3	316.6	318.2	309.4	309.6	310.0	320.5	321.3	316.1	310.4	310.1	305.0	313.7	304.8	304.8	301.4	289.9
07	Maligna tumörer	Antal	10794	10768	10740	10659	10739	10837	11262	11188	11156	11033	11131	11047	11476	11342	11501	11464	11256
		Dödstal	312.5	308.8	306.7	300.8	301.0	301.1	311.3	308.7	304.9	299.2	299.0	293.9	302.5	295.2	295.3	291.1	281.0
08	därav malign tumör i läpp. munhåla och svalg	Antal	208	170	177	185	148	154	150	188	180	162	194	162	162	191	186	199	171
		Dödstal	5.8	4.7	4.8	5.1	3.9	4.0	4.0	4.9	4.6	4.1	4.9	4.0	4.0	4.6	4.5	4.7	3.9
09	därav malign tumör i matstrupen	Antal	241	230	232	232	201	239	273	240	253	246	253	242	297	307	288	273	288
		Dödstal	6.5	6.3	6.4	6.3	5.3	6.4	7.3	6.3	6.5	6.3	6.6	6.1	7.5	7.6	7.0	6.5	6.7
10	därav malign tumör i magsäcken	Antal	757	694	624	623	585	582	601	563	554	503	497	501	465	476	470	453	437
		Dödstal	22.2	19.9	17.9	17.9	16.6	16.4	16.8	15.5	15.1	13.8	13.4	13.2	12.2	12.2	12.0	11.4	10.9
11	därav malign tumör i tjocktarmen	Antal	792	850	802	784	780	797	781	823	856	788	884	863	869	849	875	879	830
		Dödstal	23.4	25.0	23.8	22.4	22.1	22.6	22.0	22.7	23.5	21.6	23.8	23.1	23.3	22.0	22.7	22.3	21.1
12	därav malign tumör i ändtarm och anus	Antal	466	424	458	403	466	460	413	424	379	443	416	429	460	408	444	457	450
		Dödstal	13.8	12.2	13.2	11.4	13.1	12.6	11.3	11.8	10.3	11.9	11.1	11.3	12.0	10.6	11.3	11.5	11.1
13	därav malign tumör i levern och intrahepatiska gallgångarna	Antal	355	329	334	333	344	343	376	337	337	287	322	369	354	407	377	367	355
		Dödstal	10.0	9.2	9.4	9.3	9.4	9.4	10.2	9.2	9.0	7.7	8.5	9.5	9.1	10.2	9.3	9.0	8.6
14	därav malign tumör i pankreas	Antal	616	660	676	629	612	684	644	619	619	666	646	676	675	670	694	748	714
		Dödstal	17.2	18.6	19.1	17.2	16.5	18.4	17.3	16.5	16.3	17.5	16.6	17.3	17.1	16.9	17.4	18.3	16.8
15	därav malign tumör i struphuvudet. luftstrupen. bronk och lunga	Antal	1925	1896	1826	1889	1863	1825	1867	1837	1883	1810	1850	1813	1863	1878	1986	1945	1842
		Dödstal	52.0	51.5	49.2	50.4	49.6	48.3	48.8	47.9	48.8	46.6	47.3	46.1	46.5	46.8	48.9	47.5	43.9
16	därav malignt melanom i huden	Antal	185	196	183	188	189	184	222	218	217	222	209	231	227	204	261	265	268
		Dödstal	4.8	5.1	4.8	5.0	4.9	4.9	5.7	5.6	5.7	5.6	5.3	5.8	5.6	5.0	6.4	6.6	6.4
17	därav malign tumör i bröstkörtel	Antal	8	12	8	11	9	9	10	11	18	3	15	9	7	10	8	9	18
		Dödstal	0.2	0.3	0.2	0.3	0.3	0.3	0.3	0.3	0.5	0.1	0.4	0.2	0.2	0.3	0.2	0.2	0.4

67 Tabell 1A: Döda 1991-2007 efter underliggande dödsorsak enligt europeisk förkortad dödsorsakslista och kön. Antal och åldersstandardiserade dödstal per 100 000 invånare, män.

Europeisk dödsorsakslista			År																
			1991	1992	1993	1994	1995	1996	1997	1998	1999	2000	2001	2002	2003	2004	2005	2006	2007
21	därv malign tumör i prostata	Antal	2164	2138	2222	2138	2280	2323	2448	2480	2494	2501	2460	2352	2625	2549	2451	2473	2470
		Dödstal	68.5	66.8	68.2	65.7	69.0	69.1	72.7	73.7	73.7	72.8	71.0	67.2	74.1	71.4	67.1	67.2	66.4
22	därv malign tumör i njure	Antal	363	372	350	367	338	351	370	406	338	363	354	357	377	367	364	322	343
		Dödstal	10.1	10.2	9.5	9.9	9.2	9.4	9.8	10.8	9.0	9.6	9.1	9.2	9.7	9.3	9.1	8.0	8.5
23	därv malign tumör i urinblåsan	Antal	403	399	424	385	429	397	420	407	437	428	396	471	466	414	465	466	473
		Dödstal	12.7	12.1	12.7	11.4	12.5	11.9	12.2	11.7	12.5	12.2	11.2	13.1	12.8	11.3	12.4	12.4	12.2
24	därv malign tumör i lymfatisk och blodbildande vävnad	Antal	1003	1031	1057	1012	1067	1066	1102	1076	1035	1032	1083	1022	1121	1075	1026	1022	1079
		Dödstal	28.5	28.7	29.8	28.0	29.7	29.2	29.9	29.5	27.8	27.5	28.7	27.1	29.4	28.0	26.5	25.9	27.0
25	KAP III. Sjukdomar i blod och blodbildande organ samt vissa rubbningar i immunsystemet	Antal	214	242	220	258	285	249	83	86	99	110	99	119	105	101	132	111	132
		Dödstal	6.3	7.1	6.4	7.2	7.9	6.9	2.6	2.7	3.0	3.2	2.9	3.6	3.0	2.9	3.7	3.1	3.6
26	KAP IV. Endokrina sjukdomar. Nutritionsrubbningar och ämnesomsättningssjukdomar	Antal	870	923	927	852	934	926	943	890	1017	992	1037	1100	1080	1159	1136	1220	1176
		Dödstal	26.5	27.8	28.0	25.3	27.2	26.5	26.8	25.0	28.5	28.0	28.9	29.9	29.6	31.2	30.0	31.8	30.4
27	Diabetes	Antal	720	744	765	713	780	780	799	744	869	848	893	948	932	1000	963	1025	1001
		Dödstal	21.9	22.4	23.1	21.1	22.8	22.5	22.7	20.9	24.4	24.1	25.1	25.8	25.7	27.0	25.5	26.9	26.1
28	KAP V. Psykiska sjukdomar och syndrom samt beteendestörningar	Antal	1117	1095	1128	1104	1146	1173	1196	1451	1593	1614	1539	1707	1459	1648	1638	1666	1698
		Dödstal	36.2	35.1	35.6	34.1	35.4	35.4	35.5	43.0	47.3	47.7	45.9	50.4	41.9	46.7	46.4	46.1	46.4
29	Psykiska störningar och beteendestörningar orsakade av alkohol	Antal	334	285	303	280	262	230	382	405	381	350	258	299	317	349	264	241	257
		Dödstal	8.4	7.1	7.5	6.9	6.4	5.6	9.2	9.6	8.9	8.1	5.9	6.9	7.1	7.7	5.8	5.2	5.6
30	Psykiska störningar och beteendestörningar orsakade av droger	Antal	58	58	73	82	62	103	89	74	92	94	22	28	21	42	14	21	9
		Dödstal	1.3	1.3	1.6	1.8	1.4	2.3	2.0	1.6	2.0	2.1	0.5	0.6	0.5	0.9	0.3	0.5	0.2
31	KAP VI, VII och VIII. Sjukdomar i nervsystemet. Ögat och örat	Antal	608	569	636	588	656	689	769	752	846	863	932	968	1019	1207	1224	1245	1296
		Dödstal	16.9	15.9	17.9	16.0	17.9	18.7	21.4	20.7	23.2	23.8	25.4	26.4	27.7	32.5	32.6	32.7	33.9
32	Meningit (annan än i grupp 03)	Antal	17	17	20	19	17	18	14	16	17	19	13	12	16	23	11	9	
		Dödstal	0.5	0.5	0.5	0.5	0.4	0.5	0.4	0.4	0.4	0.5	0.4	0.3	0.3	0.4	0.5	0.2	0.2
33	KAP IX. Cirkulationsorganens sjukdomar	Antal	24753	24093	24194	22795	23377	22763	22239	22130	21617	20876	20440	20093	19754	18597	18734	18282	17922
		Dödstal	792.8	762.6	762.4	706.7	717.6	692.7	667.5	659.1	639.0	612.3	592.5	577.1	560.9	521.9	518.0	495.8	477.6
34	Ischemiska hjärtsjukdomar	Antal	14562	14117	14143	13262	13521	12822	12173	11970	11675	10957	10737	10697	10463	9673	9678	9407	9004
		Dödstal	450.3	433.9	433.5	400.2	405.1	382.0	355.8	350.1	338.1	315.1	306.0	302.4	292.3	266.9	263.5	251.9	236.3
341	därv akut hjärtinfarkt	Antal	9581	9238	9069	8574	8613	7881	7412	7265	7001	6553	6399	6250	6130	5478	5497	5185	4936
		Dödstal	285.9	275.3	269.5	251.7	251.9	229.0	211.9	208.5	199.2	185.2	179.8	174.2	169.3	149.6	148.3	137.2	128.4
35	Andra hjärtsjukdomar (utom klaffel)	Antal	2578	2505	2569	2376	2434	2494	2583	2757	2722	2739	2731	2585	2594	2837	3102	3095	3201
		Dödstal	93.5	88.2	89.7	81.3	81.0	81.7	83.9	86.7	85.4	85.2	83.2	78.4	77.0	83.8	89.3	86.8	88.0
36	Sjukdomar i hjärnans kärl	Antal	4451	4306	4300	4168	4230	4195	4416	4411	4236	4214	4069	4037	3926	3696	3555	3370	3291
		Dödstal	145.2	139.2	138.7	131.3	132.7	129.5	135.0	133.4	126.8	125.1	119.6	116.9	113.0	104.6	99.3	92.0	88.7
37	KAP X. Andningsorganens sjukdomar	Antal	3616	3747	4147	3532	3730	3965	3478	3269	3452	3322	3037	3269	3126	2845	3023	2783	2738
		Dödstal	126.5	129.7	142.6	118.3	122.0	128.6	110.1	101.9	106.4	100.6	90.5	96.3	90.9	81.2	85.2	76.6	74.2

68 Tabell 1A: Döda 1991-2007 efter underliggande dödsorsak enligt europeisk förkortad dödsorsakslista och kön. Antal och åldersstandardiserade dödstal per 100 000 invånare, män.

Europeisk dödsorsakslista			År																
			1991	1992	1993	1994	1995	1996	1997	1998	1999	2000	2001	2002	2003	2004	2005	2006	2007
38	Influensa	Antal	26	67	218	85	50	143	93	134	208	201	24	80	34	50	71	15	26
		Dödstal	1.0	2.6	8.1	2.9	1.8	4.9	3.1	4.6	6.7	6.5	0.7	2.5	1.0	1.5	2.0	0.4	0.7
39	Lunginflammation	Antal	2030	2073	2216	1847	2006	2128	1633	1334	1452	1354	1272	1314	1255	1013	1097	985	971
		Dödstal	76.2	76.3	80.7	65.9	69.4	72.7	54.9	43.8	47.1	42.7	39.5	40.2	38.0	30.3	32.3	28.1	27.2
40	Kroniska sjukdomar i nedre luftvägarna	Antal	1225	1259	1333	1246	1310	1334	1360	1386	1406	1364	1340	1410	1406	1333	1384	1318	1313
		Dödstal	38.4	39.4	41.3	38.2	39.6	39.8	40.3	41.2	41.3	39.6	38.6	40.1	39.7	37.0	37.9	35.7	34.9
41	därav astma	Antal	201	190	158	125	121	123	98	89	84	71	71	77	64	47	47	40	57
		Dödstal	5.9	5.5	4.8	3.7	3.7	3.7	2.8	2.6	2.5	2.1	2.1	2.2	1.8	1.2	1.3	1.1	1.5
42	KAP XI. MATSMÅLTNINGSORGANENS SJUKDOMAR	Antal	1501	1643	1511	1432	1448	1439	1395	1417	1436	1369	1404	1523	1518	1359	1494	1519	1464
		Dödstal	46.2	49.9	45.2	42.5	42.4	41.9	40.9	40.6	40.9	38.0	38.7	41.7	40.5	36.1	38.6	38.3	36.1
43	Sår i magsäcken och tolvfingertarmen	Antal	291	336	285	247	275	232	218	238	229	214	201	206	222	167	214	194	189
		Dödstal	9.6	10.6	8.9	7.8	8.4	7.1	6.8	7.2	6.9	6.2	5.9	5.8	6.1	4.6	5.8	5.0	4.8
44	Sjukdomar i levern	Antal	404	407	394	364	357	336	324	358	366	325	371	385	423	385	434	431	423
		Dödstal	10.5	10.5	10.0	9.3	8.8	8.4	7.9	8.8	9.0	7.8	8.8	9.1	9.8	8.9	9.8	9.5	9.0
45	KAP XII. HUDENS OCH UNDERHUDENS SJUKDOMAR	Antal	54	46	58	59	52	57	59	46	43	36	59	45	55	48	41	44	58
		Dödstal	2.1	1.6	2.0	2.1	1.7	1.9	1.9	1.4	1.3	1.1	1.8	1.4	1.6	1.4	1.2	1.2	1.6
46	KAP XIII. SJUKDOMAR I MUSKULO- SKELETALA SYSTEMET OCH BINDVÄVEN	Antal	134	110	136	146	127	135	139	147	171	118	131	141	137	130	137	126	164
		Dödstal	4.1	3.3	4.2	4.4	3.8	4.0	3.9	4.2	4.9	3.4	3.7	4.0	3.9	3.5	3.7	3.3	4.3
47	Reumatoid artrit och osteoartros	Antal	63	50	55	58	38	38	45	44	49	39	47	46	49	46	38	43	45
		Dödstal	2.0	1.5	1.6	1.7	1.1	1.0	1.3	1.3	1.4	1.1	1.3	1.3	1.4	1.2	1.0	1.2	1.2
48	KAP XIV. SJUKDOMAR I URIN- OCH KÖNSORGANEN	Antal	711	705	750	702	713	638	667	731	732	699	763	737	719	576	614	599	636
		Dödstal	25.6	24.5	26.5	24.1	23.8	20.9	21.5	23.3	23.1	21.8	23.4	22.2	21.5	17.0	17.9	16.7	17.6
49	Sjukdomar i njure och urinledare	Antal	416	401	455	423	418	400	398	412	427	413	439	413	404	378	404	400	437
		Dödstal	14.3	13.5	15.6	14.2	13.6	12.7	12.5	12.8	13.3	12.5	13.2	12.3	11.9	11.0	11.6	11.0	12.0
51	KAP XVI. VISSA PERINATALA TILLSTÅND	Antal	143	117	132	102	97	68	82	84	82	68	89	90	103	67	66	71	71
		Dödstal	2.5	2.0	2.2	1.7	1.7	1.2	1.6	1.7	1.7	1.5	2.0	2.0	2.2	1.4	1.4	1.4	1.4
52	KAP XVII. MEDFÖDDA MISSBILDNINGAR. DEFORMITETER OCH KROMOSOMAVVIKELSER	Antal	215	235	172	162	164	147	149	139	129	151	130	147	132	126	133	142	123
		Dödstal	4.3	4.8	3.5	3.2	3.3	3.2	3.3	3.1	2.9	3.5	3.0	3.4	3.0	2.8	3.0	3.1	2.6
53	Medfödda missbildningar av nervsystemet	Antal	21	25	16	10	14	11	13	13	13	13	13	10	8	13	12	9	9
		Dödstal	0.4	0.5	0.3	0.2	0.3	0.2	0.3	0.3	0.3	0.3	0.3	0.2	0.2	0.3	0.3	0.2	0.2
54	Medfödda missbildningar av cirkulationsorganen	Antal	86	92	70	61	63	58	52	47	43	46	36	41	41	37	32	31	35
		Dödstal	1.7	1.8	1.4	1.2	1.3	1.2	1.2	1.1	1.0	1.0	0.8	0.9	0.9	0.8	0.7	0.7	0.7
55	KAP XVIII. SYMPTOM. SJUKDOMSTECKEN OCH ONORMALA KLINISKA FYND OCH LABORATORIEFYNNND	Antal	606	626	540	520	563	556	765	871	861	891	854	872	853	925	1018	1052	1129
		Dödstal	20.9	21.3	18.3	17.3	18.5	18.0	24.3	27.0	26.1	26.8	25.6	25.7	24.9	26.1	28.2	28.0	29.7
56	Plötslig spädbarnsdöd	Antal	82	58	51	30	25	14	19	20	18	16	13	9	15	17	16	15	8
		Dödstal	1.4	1.0	0.9	0.5	0.4	0.3	0.4	0.4	0.4	0.4	0.3	0.2	0.3	0.4	0.3	0.3	0.2

69 Tabell 1A: Döda 1991-2007 efter underliggande dödsorsak enligt europeisk förkortad dödsorsakslista och kön. Antal och åldersstandardiserade dödstal per 100 000 invånare, män.

Europeisk dödsorsakslista			År																
			1991	1992	1993	1994	1995	1996	1997	1998	1999	2000	2001	2002	2003	2004	2005	2006	2007
57	Ofullständigt definierade och okända orsaker till död	Antal	191	204	186	226	221	192	385	450	453	472	423	460	424	490	593	638	690
		Dödstal	5.3	5.7	5.3	6.2	6.1	5.2	10.4	12.0	11.9	12.3	10.9	11.8	10.8	12.1	15.0	15.6	17.0
58	KAP XX. YTTRE ORSAKER TILL SJUKDOM OCH DÖD	Antal	3146	2930	2870	2911	2772	2661	2782	2751	2663	2700	2941	3028	2868	3175	2925	2898	3057
		Dödstal	83.5	77.0	75.7	75.4	71.2	68.4	72.2	70.4	68.1	68.6	73.6	76.2	71.3	78.1	71.3	69.9	72.5
59	Olycksfall	Antal	1668	1572	1519	1639	1437	1436	1543	1502	1448	1587	1718	1762	1735	1981	1710	1726	1824
		Dödstal	47.3	43.6	42.8	44.9	39.6	39.3	42.2	40.4	39.0	42.0	44.6	46.3	45.0	50.1	43.1	43.1	44.6
60	därav transportolyckor	Antal	592	592	488	635	432	395	448	422	401	474	476	427	420	402	366	383	367
		Dödstal	14.4	14.3	11.6	15.0	10.4	9.4	10.6	10.0	9.4	11.1	11.0	9.9	9.6	9.2	8.3	8.6	8.1
601	därav motorfordonsolyckor på allmän väg	Antal	482	488	398	330	341	327	350	342	343	389	383	352	344	323	297	319	288
		Dödstal	11.8	11.7	9.5	7.7	8.2	7.8	8.3	8.0	8.0	9.1	8.9	8.1	7.9	7.4	6.8	7.1	6.3
61	därav fallolyckor	Antal	539	489	520	504	514	550	329	288	299	283	278	338	366	413	407	444	439
		Dödstal	18.8	16.4	17.6	16.8	16.5	17.2	9.5	8.2	8.3	8.0	7.6	9.3	10.0	11.2	10.9	11.8	11.3
62	därav förgiftningsolyckor	Antal	96	84	86	77	86	103	69	97	108	166	236	205	204	196	231	223	286
		Dödstal	2.3	2.0	2.1	1.8	2.0	2.4	1.6	2.2	2.5	3.8	5.3	4.6	4.6	4.3	5.0	4.9	6.2
63	Själv mord och annan avsiktligt självdestruktiv handling	Antal	1037	940	958	929	936	872	856	880	861	802	833	862	775	833	835	817	801
		Dödstal	25.6	23.2	23.7	22.5	22.4	20.8	20.4	21.0	20.4	19.0	19.7	19.9	17.8	19.1	19.1	18.4	17.9
64	Mord, dråp och annat övergrepp av annan person	Antal	92	75	76	70	56	74	61	66	77	55	57	64	55	60	51	48	75
		Dödstal	2.1	1.7	1.7	1.5	1.2	1.7	1.4	1.5	1.8	1.2	1.3	1.4	1.2	1.3	1.1	1.1	1.6
65	Skadehändelser med oklar avsikt	Antal	346	343	316	271	340	278	235	208	189	155	249	221	201	172	200	190	225
		Dödstal	8.4	8.4	7.5	6.3	7.9	6.4	5.5	4.8	4.4	3.6	5.7	5.0	4.5	3.8	4.4	4.1	4.8

70 Tabell 1B: Döda 1991-2007 efter underliggande dödsorsak enligt europeisk förkortad dödsorsakslista och kön. Antal och åldersstandardiserade dödstal per 100 000 invånare, kvinnor.

Dödsorsak Europeisk dödsorsakslista			År																
			1991	1992	1993	1994	1995	1996	1997	1998	1999	2000	2001	2002	2003	2004	2005	2006	2007
00	Samtliga dödsorsaker	Antal	45971	46183	47832	45065	46213	46861	46629	46788	48294	47806	48339	49258	47641	46891	46946	47039	47795
		Dödstal	967.4	953.4	970.7	900.6	905.9	903.3	885.7	877.8	895.0	878.0	877.6	886.5	853.3	835.0	823.5	811.5	814.5
01	KAP I. VISSA INFEKTIONS- OCH PARASITSJUKDOMAR	Antal	314	387	399	362	405	410	448	483	576	514	606	713	678	605	718	746	848
		Dödstal	6.5	7.9	8.0	7.2	8.0	7.8	8.5	9.0	10.6	9.4	10.8	12.7	12.0	10.6	12.4	12.6	14.4
02	Tuberkulos	Antal	64	58	59	42	65	54	58	64	48	33	51	53	25	31	34	33	34
		Dödstal	1.3	1.1	1.2	0.8	1.3	1.0	1.1	1.2	0.9	0.6	0.9	1.0	0.5	0.6	0.6	0.6	0.6
03	Meningokockinfektion	Antal	8	6	7	3	6	3	1	2	2	3	3	6	4	4	1	6	2
		Dödstal	0.2	0.1	0.2	0.1	0.1	0.1	0.0	0.0	0.0	0.1	0.1	0.1	0.1	0.1	0.0	0.1	0.0
04	HIV	Antal	12	6	5	17	23	19	10	5	7	4	7	7	7	2	10	5	8
		Dödstal	0.3	0.1	0.1	0.4	0.5	0.4	0.2	0.1	0.2	0.1	0.2	0.2	0.2	0.0	0.2	0.1	0.2
05	Virushepatit	Antal	3	2	5	14	13	14	6	8	15	9	10	24	15	16	21	21	20
		Dödstal	0.1	0.0	0.1	0.3	0.3	0.3	0.1	0.2	0.3	0.2	0.2	0.5	0.3	0.3	0.4	0.4	0.4
06	KAP II. TUMÖRER	Antal	9900	9999	10270	9881	10363	10355	10507	10353	10435	10597	10998	10758	10691	10933	10852	10980	11045
		Dödstal	211.8	211.7	215.2	205.5	213.1	211.1	211.8	208.0	207.9	210.0	215.8	210.0	207.6	211.1	208.2	208.1	207.9
07	Maligna tumörer	Antal	9622	9678	9841	9516	9966	9920	10103	9887	9953	10120	10484	10277	10155	10524	10366	10532	10584
		Dödstal	206.1	205.1	206.5	198.2	205.4	202.8	204.2	199.2	199.0	201.4	206.6	201.5	198.2	203.8	199.8	200.5	200.1
08	därav malign tumör i läpp. munhåla och svalg	Antal	97	72	93	101	96	90	91	84	94	104	87	87	95	116	107	106	127
		Dödstal	2.1	1.5	1.9	2.1	2.0	1.9	1.8	1.7	1.8	2.1	1.7	1.7	1.9	2.3	2.1	2.0	2.4
09	därav malign tumör i matstrupen	Antal	105	105	111	99	96	108	100	109	96	108	138	106	122	107	102	113	111
		Dödstal	2.2	2.2	2.3	2.0	2.0	2.2	1.9	2.1	1.9	2.1	2.6	2.1	2.3	2.0	2.0	2.1	2.1
10	därav malign tumör i magsäcken	Antal	458	469	463	465	388	405	428	351	368	359	378	356	355	357	284	285	300
		Dödstal	9.7	9.8	9.6	9.4	7.8	8.1	8.5	6.9	7.2	6.9	7.3	6.8	6.8	6.8	5.4	5.3	5.7
11	därav malign tumör i tjocktarmen	Antal	863	909	876	848	888	853	883	857	848	903	954	907	876	920	871	911	998
		Dödstal	18.1	18.9	18.1	17.1	17.9	17.2	17.5	16.9	16.5	17.6	18.3	17.4	16.6	17.4	16.4	16.9	18.5
12	därav malign tumör i ändtarm och anus	Antal	379	360	376	383	380	371	318	327	339	367	362	350	340	369	347	396	369
		Dödstal	8.1	7.5	7.7	7.8	7.7	7.4	6.3	6.4	6.6	7.1	6.9	6.7	6.4	6.9	6.7	7.4	6.9
13	därav malign tumör i levern och intrahepatiska gallgångarna	Antal	245	266	328	278	267	294	308	279	253	239	274	243	275	237	233	267	233
		Dödstal	5.2	5.5	6.8	5.7	5.3	5.9	6.1	5.5	5.0	4.7	5.3	4.7	5.3	4.5	4.5	5.1	4.4
14	därav malign tumör i pankreas	Antal	743	701	807	747	771	754	737	751	710	785	774	783	749	784	797	840	822
		Dödstal	15.6	14.6	16.6	15.4	15.7	15.2	14.7	15.0	14.1	15.5	15.2	15.3	14.6	15.2	15.4	16.0	15.6
15	därav malign tumör i struphuvudet. luftstrupen. bronk och lunga	Antal	951	972	952	953	1094	1130	1152	1136	1173	1236	1357	1357	1355	1507	1575	1593	1663
		Dödstal	20.7	20.9	20.3	20.5	23.2	23.9	24.0	23.7	24.3	25.6	27.9	27.6	27.3	30.3	31.4	31.2	32.4
16	därav malignt melanom i huden	Antal	145	126	138	143	136	124	138	147	131	148	177	149	174	177	189	178	207
		Dödstal	3.2	2.7	3.0	3.0	2.8	2.6	2.9	3.0	2.7	3.0	3.5	3.0	3.5	3.5	3.8	3.5	4.0
17	därav malign tumör i bröstkörtel	Antal	1516	1522	1516	1461	1561	1534	1494	1549	1485	1526	1487	1482	1505	1572	1541	1506	1477
		Dödstal	33.5	33.5	32.8	31.3	33.0	32.2	31.0	32.0	30.3	31.1	29.9	29.5	30.0	30.8	30.2	29.0	28.1

71 Tabell 1B: Döda 1991-2007 efter underliggande dödsorsak enligt europeisk förkortad dödsorsakslista och kön. Antal och åldersstandardiserade dödstal per 100 000 invånare, kvinnor.

Dödsorsak Europeisk dödsorsakslista			År																
			1991	1992	1993	1994	1995	1996	1997	1998	1999	2000	2001	2002	2003	2004	2005	2006	2007
18	därv malign tumör i livmoderhalsen	Antal	184	173	177	170	162	149	169	143	163	171	160	159	137	159	136	125	162
		Dödstal	4.0	3.8	3.8	3.6	3.4	3.1	3.6	3.0	3.4	3.5	3.2	3.3	2.7	3.3	2.8	2.5	3.2
19	därv malign tumör i annan del av livmodern	Antal	283	294	300	290	290	270	296	325	319	315	332	315	292	325	345	337	318
		Dödstal	5.9	6.0	6.2	6.1	5.9	5.5	5.9	6.4	6.4	6.2	6.6	6.1	5.7	6.2	6.6	6.4	5.9
20	därv malign tumör i äggstock	Antal	651	608	644	601	633	619	643	553	617	639	641	641	621	615	580	620	600
		Dödstal	14.3	13.2	13.8	13.0	13.6	13.0	13.5	11.6	12.8	13.3	13.1	13.1	12.6	12.3	11.5	12.1	11.6
22	därv malign tumör i njure	Antal	266	254	257	240	294	285	269	284	270	259	264	282	272	289	244	258	264
		Dödstal	5.8	5.3	5.2	5.0	6.0	5.8	5.4	5.7	5.4	5.1	5.2	5.5	5.3	5.5	4.7	4.9	5.0
23	därv malign tumör i urinblåsan	Antal	189	158	161	160	178	177	193	185	193	193	209	205	200	183	204	178	215
		Dödstal	3.9	3.3	3.3	3.3	3.5	3.4	3.6	3.5	3.7	3.6	3.9	3.8	3.7	3.4	3.7	3.2	3.8
24	därv malign tumör i lymfatisk och blodbildande vävnad	Antal	867	911	897	861	967	939	919	982	974	916	900	954	932	893	892	906	882
		Dödstal	18.4	19.1	18.6	17.6	19.6	18.8	18.3	19.4	19.0	17.8	17.5	18.3	17.9	17.0	16.8	17.1	16.5
25	KAP III. Sjukdomar i blod och blodbildande organ samt vissa rubbningar i immunsystemet	Antal	178	166	160	182	227	219	118	126	159	142	148	148	157	129	175	163	190
		Dödstal	3.8	3.4	3.2	3.7	4.5	4.2	2.2	2.3	2.9	2.5	2.6	2.6	2.7	2.2	2.9	2.6	3.2
26	KAP IV. Endokrina sjukdomar. Nutritionsrubbningar och ämnesomsättningssjukdomar	Antal	1008	976	1098	937	1013	983	1042	984	1140	1119	1216	1150	1181	1141	1228	1193	1188
		Dödstal	21.0	20.1	22.2	18.6	19.9	18.9	19.8	18.6	21.2	20.6	22.0	20.8	21.3	20.3	21.6	20.7	20.5
27	Diabetes	Antal	819	816	898	745	812	788	837	819	929	922	982	966	977	953	1016	972	959
		Dödstal	17.0	16.8	18.1	14.8	15.9	15.2	15.9	15.4	17.2	16.9	17.7	17.5	17.6	16.9	17.7	16.8	16.5
28	KAP V. Psykiska sjukdomar och syndrom samt beteendestörningar	Antal	1561	1605	1658	1730	1791	1927	1735	2121	2592	2547	2739	3072	2605	2921	3035	3011	3329
		Dödstal	32.8	32.9	33.2	33.8	34.1	36.0	31.8	38.0	45.6	44.3	46.6	51.7	43.8	48.4	49.5	47.9	52.3
29	Psykiska störningar och beteendestörningar orsakade av alkohol	Antal	60	42	46	62	46	54	82	86	88	81	58	62	66	67	63	50	54
		Dödstal	1.4	1.0	1.1	1.4	1.1	1.2	1.9	1.9	2.0	1.8	1.3	1.3	1.4	1.4	1.3	1.0	1.1
30	Psykiska störningar och beteendestörningar orsakade av droger	Antal	10	14	19	18	18	27	16	14	14	18	2	8	6	3	6	-	6
		Dödstal	0.2	0.3	0.5	0.4	0.4	0.6	0.4	0.3	0.3	0.4	0.0	0.2	0.1	0.1	0.1	-	0.1
31	KAP VI, VII och VIII. Sjukdomar i nervsystemet. Ögat och örat	Antal	531	581	646	572	607	645	969	892	1076	1038	1202	1329	1394	1531	1592	1701	1834
		Dödstal	11.3	12.0	13.3	11.7	12.4	13.1	19.0	17.3	20.6	19.6	22.4	24.6	25.5	27.9	28.6	30.1	32.0
32	Meningit (annan än i grupp 03)	Antal	25	17	26	13	27	20	14	15	16	20	14	11	13	11	12	5	12
		Dödstal	0.6	0.3	0.5	0.3	0.5	0.4	0.3	0.3	0.3	0.4	0.3	0.2	0.3	0.2	0.2	0.1	0.2
33	KAP IX. Cirkulationsorganens sjukdomar	Antal	23663	23734	24210	22590	23012	23100	22778	22860	22937	22400	22256	22288	21472	20457	19885	20173	20038
		Dödstal	493.1	483.9	484.5	443.4	441.7	435.0	421.7	416.8	413.1	398.6	390.8	388.4	371.5	350.4	334.5	333.0	325.6
34	Ischemiska hjärtsjukdomar	Antal	10850	11003	11210	10184	10474	10238	9801	9736	9502	9171	9185	9090	8724	8298	8031	8253	7800
		Dödstal	225.2	223.9	224.3	200.2	201.5	193.5	182.5	178.6	172.4	164.5	162.6	159.6	152.2	143.5	136.0	137.5	128.3
341	därv akut hjärtinfarkt	Antal	6373	6445	6513	5991	5939	5722	5189	5462	5155	5040	4966	4927	4685	4292	4218	4305	3904
		Dödstal	131.6	131.0	130.5	118.3	115.2	109.3	98.0	101.5	95.2	92.0	89.5	88.0	83.0	75.7	72.7	73.2	65.8
35	Andra hjärtsjukdomar (utom klaffel)	Antal	3139	3105	3320	3036	3174	3177	3433	3603	3717	3766	3719	3671	3802	3900	4298	4194	4575
		Dödstal	66.2	63.7	66.4	59.3	60.3	59.0	62.3	64.5	65.3	65.2	63.6	62.1	63.8	64.6	69.8	66.5	71.4

72 Tabell 1B: Döda 1991-2007 efter underliggande dödsorsak enligt europeisk förkortad dödsorsakslista och kön. Antal och åldersstandardiserade dödstal per 100 000 invånare, kvinnor.

Dödsorsak Europeisk dödsorsakslista			År																
			1991	1992	1993	1994	1995	1996	1997	1998	1999	2000	2001	2002	2003	2004	2005	2006	2007
36	Sjukdomar i hjärnans kärl	Antal	5999	6052	5935	5825	5718	5919	5986	6069	6077	5978	5917	5966	5678	5379	4833	4882	4639
		Dödstal	125.0	123.4	118.9	114.3	109.9	111.5	111.0	110.7	109.7	106.5	103.9	104.3	98.5	92.5	81.9	81.4	76.4
37	KAP X. ANDNINGSGRANNS SJUKDOMAR	Antal	3423	3471	4127	3424	3591	3873	3510	3149	3470	3397	3043	3309	3130	2902	3187	2862	2958
		Dödstal	71.9	71.2	82.9	67.5	69.3	73.2	65.2	57.9	63.2	61.3	54.4	59.0	55.6	51.2	55.3	48.9	50.4
38	Influensa	Antal	42	78	349	111	81	187	137	224	314	299	44	118	45	58	120	22	33
		Dödstal	0.9	1.6	7.0	2.2	1.5	3.5	2.5	4.0	5.6	5.2	0.7	2.0	0.8	1.0	1.9	0.4	0.5
39	Lunginflammation	Antal	2285	2283	2497	2140	2135	2287	2000	1494	1564	1555	1386	1419	1368	1194	1301	1113	1171
		Dödstal	48.1	46.8	50.0	41.7	40.5	42.4	36.3	26.5	27.4	26.9	23.6	24.1	23.0	19.7	21.1	17.6	18.3
40	Kroniska sjukdomar i nedre luftvägarna	Antal	808	798	945	882	1033	1058	1013	1089	1204	1168	1244	1349	1338	1301	1425	1409	1397
		Dödstal	16.9	16.3	19.2	17.8	20.6	20.8	19.8	21.0	23.2	22.4	23.5	25.4	25.1	24.4	26.4	25.6	25.6
41	därav astma	Antal	238	209	207	192	191	184	157	139	146	130	140	130	122	104	101	109	100
		Dödstal	5.0	4.4	4.3	3.9	3.8	3.6	3.0	2.7	2.7	2.4	2.5	2.3	2.2	1.8	1.8	1.8	1.7
42	KAP XI. MATSMÅLTNINGSGRANNS SJUKDOMAR	Antal	1469	1560	1461	1504	1538	1497	1407	1514	1499	1545	1534	1644	1614	1554	1404	1522	1564
		Dödstal	31.3	32.4	29.7	30.2	30.3	28.8	26.6	28.4	27.7	28.4	28.0	29.5	29.0	27.7	25.0	26.6	27.0
43	Sår i magsäcken och tolvfingertarmen	Antal	266	290	247	270	276	235	223	220	240	228	232	228	228	227	152	197	221
		Dödstal	5.6	5.9	5.0	5.3	5.3	4.4	4.2	4.1	4.4	4.1	4.1	4.0	4.0	3.9	2.7	3.4	3.8
44	Sjukdomar i levern	Antal	189	227	178	186	232	165	136	199	179	199	205	204	197	216	203	209	192
		Dödstal	4.3	5.1	3.9	4.0	5.0	3.5	2.8	4.2	3.8	4.2	4.3	4.2	4.1	4.4	4.1	4.2	3.8
45	KAP XII. HUDENS OCH UNDERHUDENS SJUKDOMAR	Antal	104	96	85	102	94	111	111	80	100	105	100	122	112	90	85	92	93
		Dödstal	2.2	2.0	1.7	2.0	1.8	2.1	2.0	1.5	1.8	1.8	1.7	2.1	1.9	1.5	1.4	1.5	1.5
46	KAP XIII. SJUKDOMAR I MUSKULO- SKELETALA SYSTEMET OCH BINDVÄVEN	Antal	287	256	317	300	284	278	323	358	393	371	354	323	313	289	325	305	336
		Dödstal	6.0	5.3	6.4	6.0	5.6	5.4	6.3	6.9	7.4	7.0	6.6	5.9	5.7	5.2	5.8	5.4	5.9
47	Reumatoid artrit och osteoartros	Antal	142	133	157	149	131	109	142	148	163	160	166	127	136	116	137	135	136
		Dödstal	3.0	2.7	3.2	3.0	2.6	2.1	2.8	2.8	3.1	3.0	3.1	2.3	2.5	2.1	2.4	2.4	2.5
48	KAP XIV. SJUKDOMAR I URIN- OCH KÖNSORGANEN	Antal	579	555	572	534	541	605	608	627	638	624	667	714	683	546	526	574	561
		Dödstal	12.1	11.4	11.4	10.5	10.3	11.4	11.3	11.4	11.4	11.1	11.7	12.3	11.9	9.3	9.0	9.7	9.3
49	Sjukdomar i njure och urinledare	Antal	391	355	364	333	336	389	374	385	372	363	374	380	395	346	334	384	386
		Dödstal	8.1	7.3	7.3	6.6	6.5	7.4	7.0	7.1	6.8	6.6	6.7	6.7	7.0	6.0	5.9	6.7	6.5
50	KAP XV. KOMPLIKATIONER UNDER GRAVIDITET. FÖRLOSSNING OCH BARNSÅNGSTID	Antal	5	-	6	1	4	5	3	7	1	4	3	4	2	2	6	5	2
		Dödstal	0.1	-	0.1	0.0	0.1	0.1	0.1	0.2	0.0	0.1	0.1	0.1	0.1	0.0	0.0	0.1	0.1
51	KAP XVI. VISSA PERINATALA TILLSTÅND	Antal	107	99	88	76	73	71	54	50	40	56	65	69	67	68	48	53	48
		Dödstal	2.0	1.8	1.6	1.3	1.3	1.4	1.1	1.1	0.9	1.3	1.5	1.6	1.5	1.5	1.0	1.1	1.0
52	KAP XVII. MEDFÖDDA MISSBILDNINGAR. DEFORMITETER OCH KROMOSOMAVVIKELSER	Antal	211	157	180	161	130	125	130	121	117	134	115	93	102	138	118	129	120
		Dödstal	4.3	3.1	3.5	3.1	2.6	2.5	2.7	2.6	2.5	3.0	2.6	2.1	2.2	3.0	2.6	2.7	2.5
53	Medfödda missbildningar av nervsystemet	Antal	17	16	13	13	18	10	20	15	9	13	13	8	8	15	20	11	15
		Dödstal	0.3	0.3	0.3	0.2	0.4	0.2	0.4	0.3	0.2	0.3	0.3	0.2	0.2	0.3	0.5	0.2	0.3

73 Tabell 1B: Döda 1991-2007 efter underliggande dödsorsak enligt europeisk förkortad dödsorsakslista och kön. Antal och åldersstandardiserade dödstal per 100 000 invånare, kvinnor.

Dödsorsak Europeisk dödsorsakslista			År																
			1991	1992	1993	1994	1995	1996	1997	1998	1999	2000	2001	2002	2003	2004	2005	2006	2007
54	Medfödda missbildningar av cirkulationsorganen	Antal	90	64	86	72	54	43	42	39	38	50	33	29	28	42	31	34	38
		Dödstal	1.8	1.3	1.7	1.4	1.1	0.9	0.9	0.8	0.8	1.1	0.8	0.7	0.6	0.9	0.7	0.7	0.8
55	KAP XVIII. SYMTOM. SJUKDOMSTECKEN OCH ONORMALA KLINISKA FYND OCH LABORATORIEFYNNND	Antal	851	870	911	919	991	1115	1293	1467	1494	1646	1575	1825	1689	1644	1879	1805	1863
		Dödstal	18.1	18.0	18.2	18.0	18.7	20.5	23.5	26.0	26.0	28.3	26.6	30.6	27.9	27.3	30.5	28.6	29.1
56	Plötslig spädbarnsdöd	Antal	51	33	32	19	16	19	15	12	13	9	15	11	6	11	8	9	5
		Dödstal	0.9	0.6	0.6	0.3	0.3	0.4	0.3	0.3	0.3	0.2	0.4	0.3	0.1	0.2	0.2	0.2	0.1
57	Ofullständigt definierade och okända orsaker till död	Antal	160	150	156	196	170	181	328	394	341	428	369	457	318	375	555	522	573
		Dödstal	3.4	3.2	3.2	4.0	3.4	3.5	6.4	7.6	6.5	8.1	6.9	8.4	5.9	7.1	10.1	9.4	10.2
58	KAP XX. YTTRE ORSAKER TILL SJUKDOM OCH DÖD	Antal	1780	1671	1644	1790	1549	1542	1593	1596	1627	1567	1718	1697	1751	1941	1883	1725	1778
		Dödstal	39.1	36.3	35.3	38.2	32.2	31.9	32.1	31.9	32.2	30.6	33.2	32.4	33.1	37.4	35.1	31.8	32.0
59	Olycksfall	Antal	1110	1063	1039	1233	983	993	1052	1006	1055	1019	1143	1131	1206	1406	1257	1134	1202
		Dödstal	23.7	22.4	21.5	25.9	19.6	19.6	20.2	19.3	19.8	18.9	21.1	20.6	21.6	26.3	22.2	19.7	20.4
60	därav transportolyckor	Antal	229	233	204	479	171	178	151	142	162	143	161	142	130	127	126	126	132
		Dödstal	5.0	5.2	4.5	10.8	3.7	3.9	3.3	3.1	3.5	3.1	3.5	3.0	2.8	2.7	2.7	2.7	2.8
601	därav motorfordonsolyckor på allmän väg	Antal	210	202	192	167	161	162	128	120	146	133	144	127	120	115	109	106	122
		Dödstal	4.6	4.5	4.3	3.6	3.5	3.5	2.8	2.6	3.2	2.9	3.1	2.7	2.6	2.4	2.4	2.2	2.5
61	därav fallolyckor	Antal	640	591	578	543	567	581	259	192	202	203	265	250	316	333	381	342	356
		Dödstal	13.4	12.1	11.6	10.7	10.8	10.8	4.9	3.5	3.7	3.7	4.8	4.5	5.5	5.9	6.6	5.8	5.9
62	därav förgiftningsolyckor	Antal	30	25	28	25	40	26	34	32	41	55	70	50	65	60	64	84	65
		Dödstal	0.7	0.6	0.6	0.6	0.9	0.6	0.7	0.7	0.9	1.2	1.5	1.1	1.4	1.2	1.4	1.7	1.4
63	Själv mord och annan avsiktligt självdestruktiv handling	Antal	448	419	418	395	412	381	344	349	358	328	363	318	333	321	384	379	325
		Dödstal	10.3	9.6	9.6	8.8	9.2	8.5	7.7	7.7	7.9	7.2	7.9	6.9	7.3	6.9	8.2	8.1	6.9
64	Mord, dråp och annat övergrepp av annan person	Antal	33	42	37	37	29	36	33	32	31	35	29	36	26	37	31	31	31
		Dödstal	0.8	1.0	0.8	0.8	0.6	0.8	0.7	0.7	0.7	0.8	0.6	0.8	0.6	0.8	0.7	0.7	0.7
65	Skadehändelser med oklar avsikt	Antal	186	147	150	123	125	132	91	104	110	100	107	93	71	70	97	72	102
		Dödstal	4.3	3.4	3.4	2.7	2.8	3.0	2.0	2.4	2.4	2.2	2.3	2.0	1.6	1.5	2.1	1.5	2.1

74 Tabell 2 Döda 2007 efter underliggande dödsorsak enligt europeisk förkortad dödsorsakslista, kön och ålder. Antal

Dödsorsak enligt europeisk dödsorsakslista			Ålder						
			Samtliga	0	1-14	15-44	45-64	65-74	75-
00	Samtliga dödsorsaker	Kv	47795	121	76	713	3995	5133	37757
		M	44025	149	78	1448	6400	7524	28426
01	KAP I. VISSA INFEKTIONS- OCH PARASITSJUKDOMAR	Kv	848	4	1	15	62	76	690
		M	775	6	4	24	97	87	557
02	Tuberkulos	Kv	34			2		4	28
		M	27			1	2	2	22
03	Meningokockinfektion	Kv	2			2			
		M	2	1	1				
04	HIV	Kv	8			6	2		
		M	19	1		4	11	3	
05	Virushepatit	Kv	20			1	10	6	3
		M	49		1	8	29	3	8
06	KAP II. TUMÖRER	Kv	11045	5	18	247	2185	2426	6164
		M	11586	1	15	190	2154	2871	6355
07	Maligna tumörer	Kv	10584	3	18	243	2163	2388	5769
		M	11256		13	188	2136	2828	6091
08	därav malign tumör i läpp, munhåla och svalg	Kv	127			2	28	32	65
		M	171			3	67	43	58
09	därav malign tumör i matstruppen	Kv	111			2	24	27	58
		M	288			7	97	74	110
10	därav malign tumör i magsäcken	Kv	300			6	51	61	182
		M	437			10	80	101	246
11	därav malign tumör i tjocktarmen	Kv	998			13	144	213	628
		M	830			10	135	213	472
12	därav malign tumör i ändtarm och anus	Kv	369			9	62	71	227
		M	450			8	90	128	224
13	därav malign tumör i levern och intrahepatiska gallgångarna	Kv	233			3	28	45	157
		M	355			4	86	105	160
14	därav malign tumör i pankreas	Kv	822			5	160	197	460
		M	714			8	179	245	282
15	därav malign tumör i struphuvudet, luftstruppen, bronk och lunga	Kv	1663			14	455	514	680
		M	1842			9	479	581	773
16	därav malignt melanom i huden	Kv	207			17	34	46	110
		M	268			15	85	59	109
17	därav malign tumör i bröstkörtel	Kv	1477			52	413	286	726
		M	18				4	3	11
18	därav malign tumör i livmoderhalsen	Kv	162			23	52	25	62
		M							
19	därav malign tumör i annan del av livmodern	Kv	318			1	41	87	189
		M							
20	därav malign tumör i äggstock	Kv	600			17	195	146	242
		M							
21	därav malign tumör i prostata	M	2470				150	438	1882
		Kv							
22	därav malign tumör i njure	Kv	264	1	1	2	42	58	160
		M	343		1	6	71	91	174
23	därav malign tumör i urinblåsan	Kv	215			2	24	29	160
		M	473				64	96	313
24	därav malign tumör i lymfatisk och blodbildande vävnad	Kv	882	2	8	22	106	203	541
		M	1079		4	41	189	253	592
25	KAP III. SJUKDOMAR I BLOD OCH BLODBILDANDE ORGAN SAMT VISSA RUBBNINGAR I IMMUNSYSTEMET	Kv	190			3	10	18	159
		M	132		2	6	8	13	103
26	KAP IV. ENDOKRINA SJUKDOMAR, NUTRITIONSRUBBNINGAR OCH ÄMNESOMSÄTTNINGSSJUKDOMAR	Kv	1188	4	9	16	93	131	935
		M	1176	2	2	24	168	223	757
27	Diabetes	Kv	959			5	70	112	772
		M	1001			16	128	190	667
28	KAP V. PSYKISKA SJUKDOMAR OCH SYNDROM SAMT BETEENDESTÖRNINGAR	Kv	3329			13	52	94	3170
		M	1698		2	19	185	144	1348

75 Tabell 2 Döda 2007 efter underliggande dödsorsak enligt europeisk förkortad dödsorsakslista, kön och ålder. Antal

Dödsorsak enligt europeisk dödsorsakslista				Samtliga	Ålder					
					0	1-14	15-44	45-64	65-74	75-
29	Psykiska störningar och beteendestörningar orsakade av alkohol	Kv		54			3	34	11	6
			M		257		12	154	57	34
30	Psykiska störningar och beteendestörningar orsakade av droger	Kv		6			4	1		1
			M		9		3	5		1
31	KAP VI, VII OCH VIII. Sjukdomar i nervsystemet, ögat och örat	Kv		1834	4	14	40	149	177	1450
			M		1296	4	9	40	167	215
32	Meningit (annan än i grupp 03)	Kv		12		1	2	1	2	6
			M		9		2		3	1
33	KAP IX. Cirkulationsorganens sjukdomar	Kv		20038	2	1	54	678	1323	17980
			M		17922	1	2	181	1881	2740
34	Ischemiska hjärtsjukdomar	Kv		7800			22	302	615	6861
			M		9004			62	1191	1592
341	därav akut hjärtinfarkt	Kv		3904			13	185	349	3357
			M		4936			39	718	919
35	Andra hjärtsjukdomar (utom klaffel)	Kv		4575	1	1	9	83	156	4325
			M		3201	1	2	59	230	257
36	Sjukdomar i hjärnans kärl	Kv		4639			16	179	337	4107
			M		3291			36	246	476
37	KAP X. Andningsorganens sjukdomar	Kv		2958		2	13	146	356	2441
			M		2738	2	4	19	207	373
38	Influensa	Kv		33			1		1	31
			M		26				1	3
39	Lunginflammation	Kv		1171			4	28	33	1106
			M		971	1	2	10	46	48
40	Kroniska sjukdomar i nedre luftvägarna	Kv		1397			4	107	283	1003
			M		1313			4	115	246
41	därav astma	Kv		100			3	4	4	89
			M		57			2	4	9
42	KAP XI. Matsmältningens sjukdomar	Kv		1564	3		13	174	207	1167
			M		1464	1	4	37	410	275
43	Sår i magsäcken och tolvfingertarmen	Kv		221			3	16	30	172
			M		189			4	38	34
44	Sjukdomar i levern	Kv		192			5	83	56	48
			M		423			19	229	118
45	KAP XII. Hudens och underhudens sjukdomar	Kv		93				2	4	87
			M		58			1	4	9
46	KAP XIII. Sjukdomar i muskulo-skeletala systemet och bindväven	Kv		336		1	4	24	49	258
			M		164		1	5	16	33
47	Reumatoid artrit och osteoartros	Kv		136				10	20	106
			M		45				2	10
48	KAP XIV. Sjukdomar i urin- och könsorganen	Kv		561			2	20	38	501
			M		636			2	30	63
49	Sjukdomar i njure och urinledare	Kv		386			2	15	32	337
			M		437			2	25	48
50	KAP XV. Komplikationer under graviditet, förlossning och barnsängstid	Kv		2					1	1
51	KAP XVI. Vissa perinatale tillstånd	Kv		48	45	1		1	1	
			M		71	65	1	2	3	
52	KAP XVII. Medfödda missbildningar, deformiteter och kromosomavvikelser	Kv		120	37	12	20	29	6	16
			M		123	46	6	20	33	11
53	Medfödda missbildningar av nervsystemet	Kv		15	3	4	7	1		
			M		9	5	2		2	
54	Medfödda missbildningar av cirkulationsorganen	Kv		38	14	3	7	8		6
			M		35	8	1	12	9	4
55	KAP XVIII. Symtom, sjukdomstecken och onormala kliniska fynd och laboratoriefynd	Kv		1863	15	4	16	70	92	1666
			M		1129	20	4	43	159	150

76 Tabell 2 Döda 2007 efter underliggande dödsorsak enligt europeisk förkortad dödsorsakslista, kön och ålder. Antal

Dödsorsak enligt europeisk dödsorsakslista			Samtliga	Ålder					
				0	1-14	15-44	45-64	65-74	75-
56	Plötslig spädbarnsdöd	Kv	5	5					
		M	8	8					
57	Ofullständigt definierade och okända orsaker till död	Kv	573	10	4	16	67	87	389
		M	690	12	4	42	154	144	334
58	KAP XX. YTTRE ORSAKER TILL SJUKDOM OCH DÖD	Kv	1778	2	13	257	300	134	1072
		M	3057	1	22	835	878	317	1004
59	Olycksfall	Kv	1202	1	10	85	117	65	924
		M	1824	1	14	392	431	197	789
60	därav transportolyckor	Kv	132		5	48	37	11	31
		M	367		4	183	99	37	44
601	därav motorfordonsolyckor på allmän väg	Kv	122		5	40	35	11	31
		M	288		4	152	70	27	35
61	därav fallolyckor	Kv	356		1	3	17	24	311
		M	439			13	91	67	268
62	därav förgiftningsolyckor	Kv	65			21	33	7	4
		M	286	1	1	130	119	26	9
63	Själv mord och annan avsiktligt självdestruktiv handling	Kv	325		2	130	125	34	34
		M	801		5	299	309	86	102
64	Mord, dråp och annat övergrepp av annan person	Kv	31		1	11	12	2	5
		M	75		1	45	21	4	4
65	Skadehändelser med oklar avsikt	Kv	102	1		28	43	17	13
		M	225		2	92	102	18	11

77 Tabell 3 Döda 2007 efter underliggande dödsorsak enligt europeisk förkortad dödsorsakslista, kön och ålder. Dödstal per 100 000

Dödsorsak enligt europeisk dödsorsakslista			Ålder						Samtliga
			0	1-14	15-44	45-64	65-74	75-	
00	Samtliga dödsorsaker	Kv	232.9	10.8	40.3	337.3	1248.3	7771.4	1038.0
		M	270.6	10.6	78.3	531.8	1961.3	9045.8	968.9
01	KAP I. VISSA INFEKTIONS- OCH PARASITSJUKDOMAR	Kv	7.7	0.1	0.8	5.2	18.5	142.0	18.4
		M	10.9	0.5	1.3	8.1	22.7	177.2	17.1
02	Tuberkulos	Kv	-	-	0.1	-	1.0	5.8	0.7
		M	-	-	0.1	0.2	0.5	7.0	0.6
03	Meningokockinfektion	Kv	-	-	0.1	-	-	-	0.0
		M	1.8	0.1	-	-	-	-	0.0
04	HIV	Kv	-	-	0.3	0.2	-	-	0.2
		M	1.8	-	0.2	0.9	0.8	-	0.4
05	Virushepatit	Kv	-	-	0.1	0.8	1.5	0.6	0.4
		M	-	0.1	0.4	2.4	0.8	2.5	1.1
06	KAP II. TUMÖRER	Kv	9.6	2.6	14.0	184.5	590.0	1268.7	239.9
		M	1.8	2.0	10.3	179.0	748.4	2022.3	255.0
07	Maligna tumörer	Kv	5.8	2.6	13.7	182.6	580.7	1187.4	229.9
		M	-	1.8	10.2	177.5	737.2	1938.3	247.7
08	därav malign tumör i läpp, munhåla och svalg	Kv	-	-	0.1	2.4	7.8	13.4	2.8
		M	-	-	0.2	5.6	11.2	18.5	3.8
09	därav malign tumör i matstrupen	Kv	-	-	0.1	2.0	6.6	11.9	2.4
		M	-	-	0.4	8.1	19.3	35.0	6.3
10	därav malign tumör i magsäcken	Kv	-	-	0.3	4.3	14.8	37.5	6.5
		M	-	-	0.5	6.6	26.3	78.3	9.6
11	därav malign tumör i tjocktarmen	Kv	-	-	0.7	12.2	51.8	129.3	21.7
		M	-	-	0.5	11.2	55.5	150.2	18.3
12	därav malign tumör i ändtarm och anus	Kv	-	-	0.5	5.2	17.3	46.7	8.0
		M	-	-	0.4	7.5	33.4	71.3	9.9
13	därav malign tumör i levern och intrahepatiska gallgångarna	Kv	-	-	0.2	2.4	10.9	32.3	5.1
		M	-	-	0.2	7.1	27.4	50.9	7.8
14	därav malign tumör i pankreas	Kv	-	-	0.3	13.5	47.9	94.7	17.9
		M	-	-	0.4	14.9	63.9	89.7	15.7
15	därav malign tumör i struphuvudet, luftstrupen, bronk och lunga	Kv	-	-	0.8	38.4	125.0	140.0	36.1
		M	-	-	0.5	39.8	151.5	246.0	40.5
16	därav malignt melanom i huden	Kv	-	-	1.0	2.9	11.2	22.6	4.5
		M	-	-	0.8	7.1	15.4	34.7	5.9
17	därav malign tumör i bröstkörtel	Kv	-	-	2.9	34.9	69.6	149.4	32.1
		M	-	-	-	0.3	0.8	3.5	0.4
18	därav malign tumör i livmoderhalsen	Kv	-	-	1.3	4.4	6.1	12.8	3.5
		M	-	-	0.1	3.5	21.2	38.9	6.9
19	därav malign tumör i annan del av livmodern	Kv	-	-	0.1	3.5	21.2	38.9	6.9
		M	-	-	-	12.5	114.2	598.9	54.4
20	därav malign tumör i äggstock	Kv	-	-	1.0	16.5	35.5	49.8	13.0
		M	-	-	-	12.5	114.2	598.9	54.4
21	därav malign tumör i prostata	Kv	1.9	0.1	0.1	3.5	14.1	32.9	5.7
		M	-	0.1	0.3	5.9	23.7	55.4	7.5
22	därav malign tumör i njure	Kv	-	-	0.1	2.0	7.1	32.9	4.7
		M	-	-	-	5.3	25.0	99.6	10.4
23	därav malign tumör i urinblåsan	Kv	3.8	1.1	1.2	8.9	49.4	111.4	19.2
		M	-	0.5	2.2	15.7	66.0	188.4	23.7
24	därav malign tumör i lymfatisk och blodbildande vävnad	Kv	-	-	0.2	0.8	4.4	32.7	4.1
		M	-	0.3	0.3	0.7	3.4	32.8	2.9
25	KAP III. SJUKDOMAR I BLOD OCH BLODBILDANDE ORGAN SAMT VISSA RUBBNINGAR I IMMUNSYSTEMET	Kv	7.7	1.3	0.9	7.9	31.9	192.4	25.8
		M	3.6	0.3	1.3	14.0	58.1	240.9	25.9
26	KAP IV. ENDOKRINA SJUKDOMAR, NUTRITIONSRUBBNINGAR OCH ÄMNESOMSÄTTNINGSSJUKDOMAR	Kv	-	-	0.3	5.9	27.2	158.9	20.8
		M	-	-	0.9	10.6	49.5	212.3	22.0
27	Diabetes	Kv	-	-	0.7	4.4	22.9	652.5	72.3
		M	-	0.3	1.0	15.4	37.5	429.0	37.4
28	KAP V. PSYKISKA SJUKDOMAR OCH SYNDROM SAMT BETEENDESTÖRNINGAR	Kv	-	-	0.7	4.4	22.9	652.5	72.3
		M	-	0.3	1.0	15.4	37.5	429.0	37.4

78 Tabell 3 Döda 2007 efter underliggande dödsorsak enligt europeisk förkortad dödsorsakslista, kön och ålder. Dödstal per 100 000

Dödsorsak enligt europeisk dödsorsakslista			Ålder						
			0	1-14	15-44	45-64	65-74	75-	Samtliga
29	Psykiska störningar och beteendestörningar orsakade av alkohol	Kv	-	-	0.2	2.9	2.7	1.2	1.2
		M	-	-	0.6	12.8	14.9	10.8	5.7
30	Psykiska störningar och beteendestörningar orsakade av droger	Kv	-	-	0.2	0.1	-	0.2	0.1
		M	-	-	0.2	0.4	-	0.3	0.2
31	KAP VI, VII OCH VIII. SJUKDOMAR I NERVSYSTEMET, ÖGAT OCH ÖRAT	Kv	7.7	2.0	2.3	12.6	43.0	298.4	39.8
		M	7.3	1.2	2.2	13.9	56.0	274.0	28.5
32	Meningit (annan än i grupp 03)	Kv	-	0.1	0.1	0.1	0.5	1.2	0.3
		M	-	0.3	-	0.2	0.3	1.0	0.2
33	KAP IX. CIRKULATIONSORGANENS SJUKDOMAR	Kv	3.8	0.1	3.1	57.2	321.7	3700.8	435.2
		M	1.8	0.3	9.8	156.3	714.2	4174.1	394.4
34	Ischemiska hjärtsjukdomar	Kv	-	-	1.2	25.5	149.6	1412.2	169.4
		M	-	-	3.4	99.0	415.0	1959.9	198.2
341	därav akut hjärtinfarkt	Kv	-	-	0.7	15.6	84.9	691.0	84.8
		M	-	-	2.1	59.7	239.6	1037.4	108.6
35	Andra hjärtsjukdomar (utom klaffel)	Kv	1.9	0.1	0.5	7.0	37.9	890.2	99.4
		M	1.8	0.3	3.2	19.1	67.0	843.9	70.4
36	Sjukdomar i hjärnans kärl	Kv	-	-	0.9	15.1	82.0	845.3	100.8
		M	-	-	1.9	20.4	124.1	806.1	72.4
37	KAP X. ANDNINGSGRANENS SJUKDOMAR	Kv	-	0.3	0.7	12.3	86.6	502.4	64.2
		M	3.6	0.5	1.0	17.2	97.2	678.8	60.3
38	Influensa	Kv	-	-	0.1	-	0.2	6.4	0.7
		M	-	-	-	0.1	0.8	7.0	0.6
39	Lunginflammation	Kv	-	-	0.2	2.4	8.0	227.6	25.4
		M	1.8	0.3	0.5	3.8	12.5	274.9	21.4
40	Kroniska sjukdomar i nedre luftvägarna	Kv	-	-	0.2	9.0	68.8	206.4	30.3
		M	-	-	0.2	9.6	64.1	301.7	28.9
41	därav astma	Kv	-	-	0.2	0.3	1.0	18.3	2.2
		M	-	-	0.1	0.3	2.3	13.4	1.3
42	KAP XI. MATSMÅLTNINGSGRANENS SJUKDOMAR	Kv	5.8	-	0.7	14.7	50.3	240.2	34.0
		M	1.8	0.5	2.0	34.1	71.7	234.5	32.2
43	Sår i magsäcken och tolvfingertarmen	Kv	-	-	0.2	1.4	7.3	35.4	4.8
		M	-	-	0.2	3.2	8.9	36.0	4.2
44	Sjukdomar i levern	Kv	-	-	0.3	7.0	13.6	9.9	4.2
		M	-	-	1.0	19.0	30.8	18.1	9.3
45	KAP XII. HUDENS OCH UNDERHUDENS SJUKDOMAR	Kv	-	-	-	0.2	1.0	17.9	2.0
		M	-	-	0.1	0.3	2.3	14.0	1.3
46	KAP XIII. SJUKDOMAR I MUSKULO- SKELETALA SYSTEMET OCH BINDVÄVEN	Kv	-	0.1	0.2	2.0	11.9	53.1	7.3
		M	-	0.1	0.3	1.3	8.6	34.7	3.6
47	Reumatoid artrit och osteoartros	Kv	-	-	-	0.8	4.9	21.8	3.0
		M	-	-	-	0.2	2.6	10.5	1.0
48	KAP XIV. SJUKDOMAR I URIN- OCH KÖNSORGANEN	Kv	-	-	0.1	1.7	9.2	103.1	12.2
		M	-	-	0.1	2.5	16.4	172.2	14.0
49	Sjukdomar i njure och urinledare	Kv	-	-	0.1	1.3	7.8	69.4	8.4
		M	-	-	0.1	2.1	12.5	115.2	9.6
50	KAP XV. KOMPLIKATIONER UNDER GRAVIDITET, FÖRLOSSNING OCH BARNSÄNGSTID	Kv	-	-	-	-	0.2	0.2	0.0
51	KAP XVI. VISSA PERINATALA TILLSTÅND	Kv	86.6	0.1	-	0.1	0.2	-	1.0
		M	118.1	0.1	0.1	0.2	-	-	1.6
52	KAP XVII. MEDFÖDDA MISSBILDNINGAR, DEFORMITETER OCH KROMOSOMAVVIKELSER	Kv	71.2	1.7	1.1	2.4	1.5	3.3	2.6
		M	83.6	0.8	1.1	2.7	2.9	2.2	2.7
53	Medfödda missbildningar av nervsystemet	Kv	5.8	0.6	0.4	0.1	-	-	0.3
		M	9.1	0.3	-	0.2	-	-	0.2
54	Medfödda missbildningar av cirkulationsorganen	Kv	26.9	0.4	0.4	0.7	-	1.2	0.8
		M	14.5	0.1	0.6	0.7	1.0	0.3	0.8
55	KAP XVIII. SYMTOM, SJUKDOMSTECKEN OCH ONORMALA KLINISKA FYND OCH LABORATORIEFYND	Kv	28.9	0.6	0.9	5.9	22.4	342.9	40.5
		M	36.3	0.5	2.3	13.2	39.1	239.6	24.8

79 Tabell 3 Döda 2007 efter underliggande dödsorsak enligt europeisk förkortad dödsorsakslista, kön och ålder. Dödstal per 100 000

Dödsorsak enligt europeisk dödsorsakslista			Ålder						Samtliga
			0	1-14	15-44	45-64	65-74	75-	
56	Plötslig spädbarnsdöd	Kv	9.6	-	-	-	-	-	0.1
		M	14.5	-	-	-	-	-	0.2
57	Ofullständigt definierade och okända orsaker till död	Kv	19.2	0.6	0.9	5.7	21.2	80.1	12.4
		M	21.8	0.5	2.3	12.8	37.5	106.3	15.2
58	KAP XX. YTTRE ORSAKER TILL SJUKDOM OCH DÖD	Kv	3.8	1.9	14.5	25.3	32.6	220.6	38.6
		M	1.8	3.0	45.1	73.0	82.6	319.5	67.3
59	Olycksfall	Kv	1.9	1.4	4.8	9.9	15.8	190.2	26.1
		M	1.8	1.9	21.2	35.8	51.4	251.1	40.1
60	därav transportolyckor	Kv	-	0.7	2.7	3.1	2.7	6.4	2.9
		M	-	0.5	9.9	8.2	9.6	14.0	8.1
601	därav motorfordonsolyckor på allmän väg	Kv	-	0.7	2.3	3.0	2.7	6.4	2.6
		M	-	0.5	8.2	5.8	7.0	11.1	6.3
61	därav fallolyckor	Kv	-	0.1	0.2	1.4	5.8	64.0	7.7
		M	-	-	0.7	7.6	17.5	85.3	9.7
62	därav förgiftningsolyckor	Kv	-	-	1.2	2.8	1.7	0.8	1.4
		M	1.8	0.1	7.0	9.9	6.8	2.9	6.3
63	Själv mord och annan avsiktligt självdestruktiv handling	Kv	-	0.3	7.3	10.6	8.3	7.0	7.1
		M	-	0.7	16.2	25.7	22.4	32.5	17.6
64	Mord, dråp och annat övergrepp av annan person	Kv	-	0.1	0.6	1.0	0.5	1.0	0.7
		M	-	0.1	2.4	1.7	1.0	1.3	1.7
65	Skadehändelser med oklar avsikt	Kv	1.9	-	1.6	3.6	4.1	2.7	2.2
		M	-	0.3	5.0	8.5	4.7	3.5	5.0

80 Tabell 4A: Döda 2007 efter underliggande dödsorsak enligt ICD:s detaljlista, kön och ålder. Antal

Dödsorsak enligt ICD-10 detaljlista			Ålder																				
			Tot	0	1-4	5-9	10-14	15-19	20-24	25-29	30-34	35-39	40-44	45-49	50-54	55-59	60-64	65-69	70-74	75-79	80-84	85-89	90-
		Kön																					
A00 - B99	KAPITEL 1. VISSA INFEKTIONS- OCH PARASITSJUKDOMAR	Kv	848	4	1	-	-	2	-	2	3	3	5	6	11	25	20	30	46	89	165	216	220
		M	775	6	3	1	-	-	-	2	4	4	14	14	24	27	32	38	49	107	163	181	106
A00-A09	Infektionssjukdomar utgående från mag-tarmkanalen	Kv	103	-	-	-	-	-	-	-	1	-	-	-	-	1	-	-	1	8	22	28	42
		M	69	2	-	-	-	-	-	-	-	-	-	-	-	1	1	2	1	10	14	26	12
A02.1	Salmonellaseptikemi	M	1	-	-	-	-	-	-	-	-	-	-	-	-	-	-	-	-	-	-	1	-
A04.7	Enterokolit orsakad av Clostridium difficile	Kv	37	-	-	-	-	-	-	-	-	-	-	-	-	-	-	-	1	7	7	13	9
		M	23	-	-	-	-	-	-	-	-	-	-	-	-	-	-	-	-	5	7	10	1
A04.8	Andra specificerade bakteriella tarminfektioner	M	1	-	-	-	-	-	-	-	-	-	-	-	-	-	-	-	-	-	-	1	-
A04.9	Bakteriell tarminfektion, ospecificerad	Kv	2	-	-	-	-	-	-	-	-	-	-	-	-	-	-	-	-	-	2	-	-
		M	1	-	-	-	-	-	-	-	-	-	-	-	-	-	-	-	-	-	-	1	-
A08.0	Enterit orsakad av rotavirus	Kv	1	-	-	-	-	-	-	-	-	-	-	-	-	-	-	-	-	-	-	1	-
A08.3	Enterit orsakad av annat specificerat virus	Kv	37	-	-	-	-	-	-	-	-	-	-	-	-	-	-	-	-	1	8	9	19
		M	33	1	-	-	-	-	-	-	-	-	-	-	-	-	1	1	1	5	6	9	9
A08.4	Enterit orsakad av icke specificerat virus	Kv	5	-	-	-	-	-	-	-	-	-	-	-	-	-	-	-	-	-	-	2	3
		M	1	-	-	-	-	-	-	-	-	-	-	-	-	-	-	-	-	-	-	1	-
A09.0	Diarré eller mag-tarmsjukdom där infektiös orsak förmodas	Kv	21	-	-	-	-	-	-	-	1	-	-	-	-	1	-	-	-	-	5	3	11
		M	9	1	-	-	-	-	-	-	-	-	-	-	-	1	-	1	-	-	1	3	2
A15-A19	Tuberkulos	Kv	13	-	-	-	-	-	-	2	-	-	-	-	-	-	-	-	1	2	4	2	2
		M	11	-	-	-	-	-	-	-	1	-	-	-	1	-	1	1	-	1	4	2	-
A16.2	Lungtuberkulos, utan uppgift om bakteriologisk eller histologisk verifikation	Kv	4	-	-	-	-	-	-	-	-	-	-	-	-	-	-	-	-	-	1	2	1
		M	3	-	-	-	-	-	-	-	-	-	-	-	-	-	1	-	-	-	2	-	-
A16.5	Tuberkulös pleurit utan uppgift om bakteriologisk eller histologisk verifikation	M	1	-	-	-	-	-	-	-	-	-	-	-	-	-	-	-	-	1	-	-	-
A16.9	Tuberkulos i icke specificerat andningsorgan utan uppgift om bakteriologisk eller histologisk verifikation	Kv	5	-	-	-	-	-	-	-	-	-	-	-	-	-	-	-	-	1	3	-	1
		M	4	-	-	-	-	-	-	-	-	-	-	-	1	-	1	-	-	1	1	-	-
A17.0	Tuberkulös meningit	Kv	1	-	-	-	-	-	-	1	-	-	-	-	-	-	-	-	-	-	-	-	-
		M	1	-	-	-	-	-	-	-	1	-	-	-	-	-	-	-	-	-	-	-	-
A17.8	Annan tuberkulos i nervsystemet	Kv	1	-	-	-	-	-	-	1	-	-	-	-	-	-	-	-	-	-	-	-	-
A19.2	Icke specificerad akut miliartuberkulos	Kv	1	-	-	-	-	-	-	-	-	-	-	-	-	-	-	-	1	-	-	-	-
		M	2	-	-	-	-	-	-	-	-	-	-	-	-	-	-	-	-	-	1	1	-
A19.9	Miliartuberkulos, ospecificerad	Kv	1	-	-	-	-	-	-	-	-	-	-	-	-	-	-	-	-	1	-	-	-

81 Tabell 4A: Döda 2007 efter underliggande dödsorsak enligt ICD:s detaljlista, kön och ålder. Antal

Dödsorsak enligt ICD-10 detaljlista			Ålder																				
			Tot	0	1-4	5-9	10-14	15-19	20-24	25-29	30-34	35-39	40-44	45-49	50-54	55-59	60-64	65-69	70-74	75-79	80-84	85-89	90-
A30-A49	Andra bakteriesjukdomar	Kv	388	3	1	-	-	2	-	-	1	-	1	5	6	12	13	17	26	50	79	107	65
		M	424	2	2	-	-	-	-	-	1	3	4	5	9	15	19	22	32	64	92	93	61
A31.0	Mykobakteriell lungaffektion	Kv	6	-	-	-	-	-	-	-	-	-	-	-	-	-	1	-	-	1	2	1	1
		M	2	-	-	-	-	-	-	-	-	-	-	-	-	-	-	-	-	-	1	1	-
A31.9	Mykobakteriell infektion, ospecificerad	Kv	1	-	-	-	-	-	-	-	-	-	-	-	-	1	-	-	-	-	-	-	-
A32.1	Meningit och meningoencefalit orsakad av Listeria	M	1	-	-	-	-	-	-	-	-	-	-	-	-	-	-	-	-	-	-	1	-
A32.7	Septikemi orsakad av Listeria	M	1	-	-	-	-	-	-	-	-	-	-	-	-	-	-	-	-	-	-	-	1
A39.0	Meningokockmeningit	Kv	1	-	-	-	-	1	-	-	-	-	-	-	-	-	-	-	-	-	-	-	-
A39.1	Waterhouse-Friderichsens syndrom	Kv	1	-	-	-	-	1	-	-	-	-	-	-	-	-	-	-	-	-	-	-	-
A39.2	Akut meningokockemi	M	1	-	1	-	-	-	-	-	-	-	-	-	-	-	-	-	-	-	-	-	-
A39.4	Meningokockemi, ospecificerad	M	1	1	-	-	-	-	-	-	-	-	-	-	-	-	-	-	-	-	-	-	-
A40.0	Septikemi orsakad av streptokocker grupp A	Kv	5	1	-	-	-	-	-	-	-	-	-	-	-	-	-	-	1	-	1	2	-
		M	5	-	-	-	-	-	-	-	-	-	-	-	-	-	2	1	-	-	1	1	-
A40.1	Septikemi orsakad av streptokocker grupp B	Kv	1	-	-	-	-	-	-	-	-	-	-	-	-	-	-	-	-	-	-	1	-
		M	2	-	-	-	-	-	-	-	-	-	-	-	-	-	-	-	-	-	1	-	1
A40.3	Septikemi orsakad av Streptococcus pneumoniae	Kv	10	-	-	-	-	-	-	-	1	-	-	1	1	-	1	-	1	1	1	2	2
		M	19	-	-	-	-	-	-	-	-	-	1	-	1	1	-	-	4	4	5	-	3
A40.8	Annan specificerad streptokockseptikemi	Kv	2	-	-	-	-	-	-	-	-	-	-	-	-	-	-	-	-	-	-	1	1
		M	2	-	-	-	-	-	-	-	-	-	-	-	-	-	-	-	-	-	-	2	-
A40.9	Streptokockseptikemi, ospecificerad	Kv	5	-	-	-	-	-	-	-	-	-	-	1	-	-	-	-	1	1	1	1	-
		M	7	-	-	-	-	-	-	-	1	1	1	-	1	-	-	-	1	2	-	-	-
A41.0	Septikemi orsakad av Staphylococcus aureus	Kv	23	-	-	-	-	-	-	-	-	-	1	-	-	-	1	4	1	3	5	8	-
		M	18	-	-	-	-	-	-	-	-	-	-	-	-	-	1	3	1	2	6	5	-
A41.1	Septikemi orsakad av annan specificerad stafylokock	Kv	2	-	-	-	-	-	-	-	-	-	-	-	-	-	-	-	1	-	-	1	-
		M	1	-	-	-	-	-	-	-	-	-	-	-	-	-	-	-	-	-	-	1	-
A41.2	Septikemi orsakad av icke specificerad stafylokock	Kv	13	-	-	-	-	-	-	-	-	-	-	-	-	-	1	-	1	1	4	2	4
		M	15	-	-	-	-	-	-	-	1	-	1	1	-	1	1	1	3	1	4	4	1
A41.4	Septikemi orsakad av anaeroba bakterier	M	2	-	-	-	-	-	-	-	-	-	-	-	-	1	-	-	-	-	1	-	
A41.5	Septikemi orsakad av andra gramnegativa organismer	Kv	13	1	-	-	-	-	-	-	-	1	-	1	-	1	-	-	1	5	3	-	-
		M	26	-	-	-	-	-	-	-	-	-	-	1	1	-	1	-	4	6	7	6	-
A41.8	Andra specificerade septikemier	Kv	9	-	1	-	-	-	-	-	-	-	-	-	-	-	2	-	1	1	2	2	-
		M	3	-	-	-	-	-	-	-	-	-	-	-	-	-	1	-	1	-	1	-	-

83 Tabell 4A: Döda 2007 efter underliggande dödsorsak enligt ICD:s detaljlista, kön och ålder. Antal

Dödsorsak enligt ICD-10 detaljlista			Ålder																			
			Tot	0	1-4	5-9	10-14	15-19	20-24	25-29	30-34	35-39	40-44	45-49	50-54	55-59	60-64	65-69	70-74	75-79	80-84	85-89
A94.	Icke specificerad febersjukdom orsakad av virus överfört av leddjur	Kv	1	-	-	-	-	-	-	-	-	-	-	-	-	-	-	1	-	-	-	-
		M	1	-	-	-	-	-	-	-	-	-	-	-	-	-	-	-	-	-	-	1
B00-B09	Virussjukdomar med hudutslag och slemhinneutslag	Kv	15	-	-	-	-	-	-	-	-	-	-	-	2	-	1	1	-	-	4	7
		M	9	-	-	1	-	-	-	-	1	-	-	-	1	-	-	1	-	1	-	3
B00.4	Encefalit orsakad av herpes simplex-virus	Kv	2	-	-	-	-	-	-	-	-	-	-	-	1	-	-	1	-	-	-	-
		M	3	-	-	-	-	-	-	-	-	-	-	-	-	-	-	1	-	-	-	2
B00.8	Andra specificerade former av infektion med herpes simplex-virus	M	1	-	-	-	-	-	-	-	-	-	-	1	-	-	-	-	-	-	-	-
B01.0	Vattkoppor med meningit	M	1	-	-	1	-	-	-	-	-	-	-	-	-	-	-	-	-	-	-	-
B01.1	Vattkoppsencefalit	Kv	1	-	-	-	-	-	-	-	-	-	-	-	-	-	1	-	-	-	-	-
B01.9	Vattkoppor utan komplikation	Kv	1	-	-	-	-	-	-	-	-	-	-	-	1	-	-	-	-	-	-	-
		M	1	-	-	-	-	-	-	-	-	-	-	-	-	-	-	-	-	1	-	-
B02.0	Bältros med encefalit	Kv	1	-	-	-	-	-	-	-	-	-	-	-	-	-	-	-	-	-	1	-
B02.3	Bältros med ögonkomplikationer	Kv	1	-	-	-	-	-	-	-	-	-	-	-	-	-	-	-	-	-	-	1
B02.9	Bältros utan komplikation	Kv	9	-	-	-	-	-	-	-	-	-	-	-	-	-	-	-	-	-	3	6
		M	2	-	-	-	-	-	-	-	-	-	-	-	-	-	-	-	-	-	1	1
B05.0	Mässlingsencefalit	M	1	-	-	-	-	-	-	1	-	-	-	-	-	-	-	-	-	-	-	-
B15-B19	Virushepatit	Kv	20	-	-	-	-	-	-	-	1	-	-	3	4	3	3	3	1	-	2	-
		M	49	-	1	-	-	-	-	-	-	1	7	7	9	5	8	1	2	5	2	1
B16.9	Akut hepatit B utan hepatit D, utan leverkoma	Kv	2	-	-	-	-	-	-	-	-	-	-	-	1	1	-	-	-	-	-	-
		M	2	-	-	-	-	-	-	-	-	1	-	-	-	1	-	-	-	-	-	-
B17.8	Annan specificerad akut virushepatit	M	1	-	1	-	-	-	-	-	-	-	-	-	-	-	-	-	-	-	-	-
B18.1	Kronisk hepatit B utan hepatit D	Kv	3	-	-	-	-	-	-	-	-	-	-	-	-	-	-	2	-	-	1	-
		M	10	-	-	-	-	-	-	-	-	2	1	-	1	2	1	2	-	1	-	-
B18.2	Kronisk hepatit C	Kv	15	-	-	-	-	-	-	1	-	-	-	3	3	2	3	1	1	-	1	-
		M	36	-	-	-	-	-	-	-	1	4	6	9	4	5	-	-	5	1	1	-
B20-B24	Sjukdom orsakad av humant immunbristvirus [HIV]	Kv	8	-	-	-	-	-	-	-	2	4	1	1	-	-	-	-	-	-	-	-
		M	19	1	-	-	-	-	-	1	1	-	2	2	3	4	2	3	-	-	-	-
B20.0	HIV-infektion med mykobakterieinfektion	M	1	-	-	-	-	-	-	-	1	-	-	-	-	-	-	-	-	-	-	-
B20.1	HIV-infektion med andra bakterieinfektioner	Kv	1	-	-	-	-	-	-	-	1	-	-	-	-	-	-	-	-	-	-	-
B20.3	HIV-infektion med andra virusinfektioner	M	1	-	-	-	-	-	-	-	-	-	-	1	-	-	-	-	-	-	-	-
B20.6	HIV-infektion med Pneumocystis carinii-pneumoni	Kv	1	-	-	-	-	-	-	-	-	1	-	-	-	-	-	-	-	-	-	-
		M	3	-	-	-	-	-	-	1	-	-	-	-	-	-	1	1	-	-	-	-

84 Tabell 4A: Döda 2007 efter underliggande dödsorsak enligt ICD:s detaljlista, kön och ålder. Antal

Dödsorsak enligt ICD-10 detaljlista			Ålder																				
			Tot	0	1-4	5-9	10-14	15-19	20-24	25-29	30-34	35-39	40-44	45-49	50-54	55-59	60-64	65-69	70-74	75-79	80-84	85-89	90-
B20.7	HIV-infektion med multipla infektioner	Kv	3	-	-	-	-	-	-	-	-	-	1	1	1	-	-	-	-	-	-	-	-
		M	2	1	-	-	-	-	-	-	-	-	-	-	-	-	1	-	-	-	-	-	-
B20.8	HIV-infektion med andra infektions- och parasitsjukdomar	M	2	-	-	-	-	-	-	-	-	-	1	-	1	-	-	-	-	-	-	-	-
B21.2	HIV-infektion med andra typer av non-Hodgkin-lymfom	M	1	-	-	-	-	-	-	-	-	-	-	-	1	-	-	-	-	-	-	-	-
B21.3	HIV-infektion med andra maligna tumörer i lymfoid, blodbildande och besläktad vävnad	M	1	-	-	-	-	-	-	-	-	-	-	-	-	-	1	-	-	-	-	-	-
B22.7	HIV-infektion med multipla sjukdomar som klassificeras annorstädes	Kv	1	-	-	-	-	-	-	-	-	1	-	-	-	-	-	-	-	-	-	-	-
		M	5	-	-	-	-	-	-	-	-	-	1	2	2	-	-	-	-	-	-	-	-
B23.8	HIV-infektion med andra specificerade sjukdomstillstånd	Kv	2	-	-	-	-	-	-	-	1	1	-	-	-	-	-	-	-	-	-	-	-
		M	1	-	-	-	-	-	-	-	-	1	-	-	-	-	-	-	-	-	-	-	-
B24.	Icke specificerad sjukdom orsakad av humant immunbristvirus [HIV]	M	2	-	-	-	-	-	-	1	-	-	-	-	-	-	1	-	-	-	-	-	
B25-B34	Andra virussjukdomar	Kv	23	-	-	-	-	-	-	-	1	-	-	-	-	1	-	-	2	2	8	9	
		M	11	-	-	-	-	-	-	1	-	1	-	-	-	-	-	-	1	3	2	3	
B25.9	Cytomegalvirussjukdom, ospecificerad	Kv	1	-	-	-	-	-	-	-	1	-	-	-	-	-	-	-	-	-	-	-	-
		M	1	-	-	-	-	-	-	-	-	-	-	-	-	-	-	-	-	-	1	-	-
B27.0	Mononukleos orsakad av Epstein-Barr-virus	M	1	-	-	-	-	-	1	-	-	-	-	-	-	-	-	-	-	-	-	-	
B34.9	Virusinfektion, ospecificerad	Kv	22	-	-	-	-	-	-	-	-	-	-	-	-	1	-	-	2	2	8	9	
		M	9	-	-	-	-	-	-	-	-	1	-	-	-	-	-	-	1	2	2	3	
B35-B49	Svampsjukdomar	Kv	6	-	-	-	-	-	-	-	-	-	-	-	-	1	1	-	-	1	2	1	
		M	4	-	-	-	-	-	-	-	-	-	-	-	-	-	-	-	1	1	1	1	
B37.0	Candidainfektion i munnen	Kv	2	-	-	-	-	-	-	-	-	-	-	-	-	-	-	-	-	-	-	1	1
		M	2	-	-	-	-	-	-	-	-	-	-	-	-	-	-	-	-	-	-	1	1
B37.7	Candidaseptikemi	Kv	1	-	-	-	-	-	-	-	-	-	-	-	-	-	-	-	-	-	1	-	
B37.9	Candidainfektion, ospecificerad	Kv	1	-	-	-	-	-	-	-	-	-	-	-	-	-	-	-	-	-	-	1	
B44.1	Annan lungaspergillos	Kv	1	-	-	-	-	-	-	-	-	-	-	-	-	-	1	-	-	-	-	-	
B46.2	Gastrointestinal mucormykos	Kv	1	-	-	-	-	-	-	-	-	-	-	-	-	1	-	-	-	-	-	-	
B48.8	Andra specificerade mykoser	M	1	-	-	-	-	-	-	-	-	-	-	-	-	-	-	-	1	-	-	-	
B49.	Icke specificerad mykos	M	1	-	-	-	-	-	-	-	-	-	-	-	-	-	-	-	-	1	-	-	
B50-B64	Protozosjukdomar	Kv	2	-	-	-	-	-	-	-	-	-	-	-	-	-	-	-	2	-	-	-	
		M	2	-	-	-	-	-	-	-	-	-	-	-	-	-	1	1	-	-	-	-	
B58.2	Meningoencefalit vid toxoplasmos	M	1	-	-	-	-	-	-	-	-	-	-	-	-	1	-	-	-	-	-	-	

85 Tabell 4A: Döda 2007 efter underliggande dödsorsak enligt ICD:s detaljlista, kön och ålder. Antal

Dödsorsak enligt ICD-10 detaljlista			Ålder																				
			Tot	0	1-4	5-9	10-14	15-19	20-24	25-29	30-34	35-39	40-44	45-49	50-54	55-59	60-64	65-69	70-74	75-79	80-84	85-89	90-
B58.8	Toxoplasmos med engagemang av andra organ	Kv	1	-	-	-	-	-	-	-	-	-	-	-	-	-	-	-	-	1	-	-	-
B59.	Pneumocystis carinii-infektion	Kv	1	-	-	-	-	-	-	-	-	-	-	-	-	-	-	-	-	1	-	-	-
		M	1	-	-	-	-	-	-	-	-	-	-	-	-	-	-	1	-	-	-	-	-
B90-B94	Sena effekter av infektionssjukdomar och parasitsjukdomar	Kv	37	-	-	-	-	-	-	-	-	-	-	-	-	-	-	2	4	8	9	8	6
		M	31	-	-	-	-	-	-	-	-	-	-	-	-	-	-	-	6	10	6	7	2
B90.1	Sena effekter av tuberkulos i urin- och könsorganen	M	1	-	-	-	-	-	-	-	-	-	-	-	-	-	-	-	-	-	-	1	-
B90.2	Sena effekter av tuberkulos i skelett och leder	Kv	1	-	-	-	-	-	-	-	-	-	-	-	-	-	-	1	-	-	-	-	-
B90.9	Sena effekter av tuberkulos i andningsorganen och icke specificerad tuberkulos	Kv	20	-	-	-	-	-	-	-	-	-	-	-	-	-	-	1	1	5	5	5	3
		M	15	-	-	-	-	-	-	-	-	-	-	-	-	-	-	-	1	6	5	2	1
B91.	Sena effekter av polio	Kv	14	-	-	-	-	-	-	-	-	-	-	-	-	-	-	-	3	3	3	3	2
		M	14	-	-	-	-	-	-	-	-	-	-	-	-	-	-	-	5	3	1	4	1
B94.8	Sena effekter av andra specificerade infektionssjukdomar och parasitsjukdomar	Kv	2	-	-	-	-	-	-	-	-	-	-	-	-	-	-	-	-	-	1	-	1
		M	1	-	-	-	-	-	-	-	-	-	-	-	-	-	-	-	-	1	-	-	-
B99-B99	Andra infektionssjukdomar	Kv	218	-	-	-	-	-	-	-	-	-	-	1	1	1	5	4	16	47	55	88	
		M	136	1	-	-	-	-	-	-	-	-	-	-	1	-	5	6	14	38	45	26	
B99.	Andra eller icke specificerade infektionssjukdomar	Kv	218	-	-	-	-	-	-	-	-	-	-	1	1	1	5	4	16	47	55	88	
		M	136	1	-	-	-	-	-	-	-	-	-	-	1	-	5	6	14	38	45	26	
C00 - D48	KAPITEL 2. TUMÖRER	Kv	11045	5	9	8	1	12	5	14	30	66	120	210	350	631	994	1158	1268	1756	1853	1602	953
		M	11586	1	5	2	8	11	16	23	17	37	86	150	294	591	1119	1340	1531	1952	2155	1609	639
C00-C14	Maligna tumörer i läpp, munhåla och svalg	Kv	127	-	-	-	-	-	-	1	-	1	-	2	5	12	9	19	13	18	18	11	18
		M	171	-	-	-	-	-	1	-	-	-	2	7	8	23	29	25	18	19	22	11	6
C00.9	Malign tumör i läpp, ospecificerad	Kv	1	-	-	-	-	-	-	-	-	-	-	-	-	-	-	-	-	-	1	-	-
		M	3	-	-	-	-	-	-	-	-	-	-	-	-	-	-	-	-	1	1	-	1
C01.	Malign tumör i tungbasen	Kv	6	-	-	-	-	-	-	-	-	-	-	1	-	-	1	1	1	1	1	-	1
		M	16	-	-	-	-	-	-	-	-	-	-	1	2	2	1	3	2	3	1	-	1
C02.1	Malign tumör på tungranden	Kv	3	-	-	-	-	-	-	-	1	-	-	-	-	-	1	-	1	-	-	-	-
		M	2	-	-	-	-	-	-	-	-	-	1	-	-	-	1	-	-	-	-	-	-
C02.2	Malign tumör på tungans undersida	M	1	-	-	-	-	-	-	-	-	-	-	-	1	-	-	-	-	-	-	-	-
C02.4	Malign tumör i tungtonsillen	M	1	-	-	-	-	-	-	-	-	-	-	-	-	-	-	1	-	-	-	-	-
C02.9	Icke specificerad lokalisation av malign tumör i tungan	Kv	24	-	-	-	-	-	1	-	-	-	-	2	2	1	4	3	3	3	1	4	
		M	15	-	-	-	-	-	-	-	-	-	2	-	2	3	2	1	1	3	-	1	

87 Tabell 4A: Döda 2007 efter underliggande dödsorsak enligt ICD:s detaljlista, kön och ålder. Antal

Dödsorsak enligt ICD-10 detaljlista			Ålder																				
			Tot	0	1-4	5-9	10-14	15-19	20-24	25-29	30-34	35-39	40-44	45-49	50-54	55-59	60-64	65-69	70-74	75-79	80-84	85-89	90-
C12.	Malign tumör i fossa piriformis	Kv	1	-	-	-	-	-	-	-	-	-	-	-	-	-	1	-	-	-	-	-	
C13.2	Malign tumör i bakre hypofarynxväggen	M	1	-	-	-	-	-	-	-	-	-	-	-	-	-	-	-	1	-	-	-	
C13.9	Icke specificerad lokalisation av malign tumör i hypofarynx	Kv	14	-	-	-	-	-	-	-	-	-	-	1	1	2	1	2	3	2	1	1	
		M	32	-	-	-	-	-	-	-	-	-	1	-	4	4	7	4	7	2	3	-	
C14.0	Icke specificerad lokalisation av malign tumör i farynx	M	2	-	-	-	-	-	-	-	-	-	-	-	-	1	-	-	-	1	-	-	
C14.8	Malign tumör i läpp, munhåla och farynx med övergripande växt	Kv	2	-	-	-	-	-	-	-	-	-	-	-	-	-	-	1	-	-	-	1	
		M	4	-	-	-	-	-	-	-	-	-	-	-	-	-	1	-	-	2	1	-	
C15-C26	Maligna tumörer i matsmältningsorganen	Kv	3320	-	-	-	-	1	-	2	6	10	24	35	92	177	241	318	400	593	614	521	286
		M	3365	-	-	-	-	-	1	4	3	14	28	50	101	217	366	481	464	550	571	388	127
C15.0	Malign tumör i matstrupen	Kv	1	-	-	-	-	-	-	-	-	-	-	-	-	1	-	-	-	-	-	-	
C15.4	Malign tumör i mellersta tredjedelen av esofagus	M	1	-	-	-	-	-	-	-	-	-	-	-	-	-	-	1	-	-	-	-	
C15.5	Malign tumör i nedre tredjedelen av esofagus	Kv	3	-	-	-	-	-	-	-	-	-	-	-	-	-	-	-	-	1	2	-	
		M	8	-	-	-	-	-	-	-	-	-	-	-	-	-	2	2	-	2	2	-	
C15.8	Malign tumör i esofagus med övergripande växt	Kv	1	-	-	-	-	-	-	-	-	-	-	-	1	-	-	-	-	-	-	-	
		M	1	-	-	-	-	-	-	-	-	-	-	-	-	-	1	-	-	-	-	-	
C15.9	Icke specificerad lokalisation av malign tumör i esofagus	Kv	106	-	-	-	-	-	-	-	1	1	-	5	6	11	12	15	18	17	11	9	
		M	278	-	-	-	-	-	-	-	2	5	4	7	35	51	42	26	37	38	20	11	
C16.0	Malign tumör i kardia	Kv	27	-	-	-	-	-	-	-	-	-	-	-	3	2	2	1	3	6	7	3	
		M	91	-	-	-	-	-	-	-	1	2	2	5	5	10	12	4	20	17	12	1	
C16.1	Malign tumör i fundus ventriculi	Kv	1	-	-	-	-	-	-	-	-	-	-	-	-	-	-	-	-	-	1	-	
C16.2	Malign tumör i corpus ventriculi	M	4	-	-	-	-	-	-	-	-	-	-	-	-	1	-	-	1	2	-	-	
C16.3	Malign tumör i antrum ventriculi	Kv	3	-	-	-	-	-	-	-	-	-	-	-	-	-	-	-	1	-	1	1	
		M	1	-	-	-	-	-	-	-	-	-	-	-	-	-	-	1	-	-	-	-	
C16.4	Malign tumör i pylorus	M	3	-	-	-	-	-	-	-	-	-	-	-	-	-	-	1	1	-	1	-	
C16.6	Icke specificerad lokalisation av malign tumör i ventrikeln curvatura major	M	1	-	-	-	-	-	-	-	-	-	-	-	-	-	-	-	-	1	-	-	
C16.8	Malign tumör i magsäcken med övergripande växt	Kv	4	-	-	-	-	-	-	-	-	-	-	-	-	-	-	-	1	1	1	1	
		M	3	-	-	-	-	-	-	-	-	1	-	-	-	-	-	-	1	-	1	-	
C16.9	Icke specificerad lokalisation av malign tumör i magsäcken	Kv	265	-	-	-	-	-	-	2	1	3	3	9	16	18	29	29	50	52	38	15	
		M	334	-	-	-	-	-	-	1	-	1	4	6	8	17	26	42	40	42	84	51	12
C17.0	Malign tumör i duodenum	Kv	22	-	-	-	-	-	-	-	-	-	-	-	4	1	4	3	4	4	1	1	
		M	22	-	-	-	-	-	-	-	-	-	1	-	1	7	1	3	4	2	2	1	

89 Tabell 4A: Döda 2007 efter underliggande dödsorsak enligt ICD:s detaljlista, kön och ålder. Antal

Dödsorsak enligt ICD-10 detaljlista			Ålder																					
			Tot	0	1-4	5-9	10-14	15-19	20-24	25-29	30-34	35-39	40-44	45-49	50-54	55-59	60-64	65-69	70-74	75-79	80-84	85-89	90-	
C22.0	Levercellskarcinom	Kv	41	-	-	-	-	-	-	-	1	-	-	1	-	2	1	5	4	4	9	10	3	1
		M	87	-	-	-	-	-	-	-	-	-	-	1	3	7	7	12	13	11	15	12	6	-
C22.1	Cancer i intrahepatiska gallgångarna	Kv	40	-	-	-	-	-	-	-	-	-	-	-	4	-	5	3	3	13	8	2	2	
		M	36	-	-	-	-	-	1	-	1	-	1	3	1	4	4	5	2	9	4	1	-	
C22.4	Andra sarkom i levern	M	1	-	-	-	-	-	-	-	-	-	-	-	-	-	-	1	-	-	-	-	-	
C22.7	Andra specificerade primära cancerformer i levern	Kv	1	-	-	-	-	-	-	-	-	-	-	-	-	-	-	-	-	-	1	-	-	
C22.90	Malign tumör i levern eller intrahepatiska gallgångarna	Kv	53	-	-	-	-	-	-	-	-	1	-	-	-	1	3	3	9	11	14	7	4	
		M	88	-	-	-	-	-	-	-	-	-	-	3	5	6	9	9	19	17	14	6	-	
C22.99	Malign tumör i levern eller intrahepatiska gallgångarna	Kv	98	-	-	-	-	-	-	-	-	-	-	-	-	3	4	7	12	17	21	22	12	
		M	143	-	-	-	-	-	-	-	-	-	-	1	3	7	11	22	23	24	27	18	7	
C23.	Malign tumör i gallblåsan	Kv	147	-	-	-	-	-	-	-	-	-	-	-	3	15	12	12	22	33	30	16	4	
		M	42	-	-	-	-	-	-	-	-	-	-	2	2	2	6	3	8	9	4	5	1	
C24.0	Malign tumör i extrahepatiska gallgångarna	Kv	84	-	-	-	-	-	-	-	1	-	-	1	4	5	9	7	9	16	17	8	7	
		M	50	-	-	-	-	-	-	-	-	-	-	3	2	2	5	10	5	9	6	7	1	
C24.1	Malign tumör i ampulla Vateri	Kv	8	-	-	-	-	-	-	-	-	-	-	-	-	-	-	1	1	2	3	1	-	
		M	11	-	-	-	-	-	-	-	-	-	1	-	-	2	-	1	5	1	1	-	-	
C24.8	Malign tumör i gallvägarna med övergripande växt	Kv	2	-	-	-	-	-	-	-	-	-	-	-	-	-	-	-	-	1	-	-	1	
		M	5	-	-	-	-	-	-	-	-	-	-	-	-	-	-	-	2	-	-	2	1	
C24.9	Icke specificerad lokalisation av malign tumör i gallvägarna	Kv	80	-	-	-	-	1	-	-	-	-	1	-	1	4	5	5	11	14	15	19	4	
		M	43	-	-	-	-	-	-	-	-	1	1	-	-	3	2	6	5	8	12	3	2	
C25.0	Malign tumör i caput pancreatis	Kv	8	-	-	-	-	-	-	-	-	-	-	-	-	-	-	-	1	3	1	2	1	
		M	8	-	-	-	-	-	-	-	-	-	-	-	-	-	1	1	1	-	4	1	-	
C25.1	Malign tumör i corpus pancreatis	M	2	-	-	-	-	-	-	-	-	-	-	-	-	1	-	-	-	-	-	1	-	
C25.2	Malign tumör i cauda pancreatis	M	1	-	-	-	-	-	-	-	-	-	-	-	-	-	-	1	-	-	-	-	-	
C25.3	Malign tumör i ductus pancreatis	M	1	-	-	-	-	-	-	-	-	-	-	-	-	-	-	1	-	-	-	-	-	
C25.4	Malign tumör i pankreas endokrina del	M	1	-	-	-	-	-	-	-	-	-	-	-	-	-	-	-	-	1	-	-	-	
C25.8	Malign tumör i pankreas med övergripande växt	Kv	3	-	-	-	-	-	-	-	-	-	-	2	-	-	-	-	-	-	1	-	-	
		M	1	-	-	-	-	-	-	-	-	-	-	-	-	-	-	-	-	-	-	1	-	
C25.9	Icke specificerad lokalisation av malign tumör i pankreas	Kv	811	-	-	-	-	-	-	-	2	-	3	8	25	47	78	94	102	152	130	115	55	
		M	700	-	-	-	-	-	-	1	-	1	6	7	21	43	106	130	111	105	95	62	12	
C26.0	Icke specificerad lokalisation av malign tumör i tarmkanalen	Kv	30	-	-	-	-	-	-	-	-	-	-	1	1	-	2	2	2	8	7	7		
		M	13	-	-	-	-	-	-	-	-	-	-	-	-	-	1	1	2	2	3	1	3	

90 Tabell 4A: Döda 2007 efter underliggande dödsorsak enligt ICD:s detaljlista, kön och ålder. Antal

Dödsorsak enligt ICD-10 detaljlista			Ålder																				
			Tot	0	1-4	5-9	10-14	15-19	20-24	25-29	30-34	35-39	40-44	45-49	50-54	55-59	60-64	65-69	70-74	75-79	80-84	85-89	90-
C26.8	Malign tumör i matsmältningsorganen med övergripande växt	Kv	1	-	-	-	-	-	-	-	-	-	-	-	-	-	-	-	-	-	1	-	-
		M	2	-	-	-	-	-	-	-	-	-	-	-	-	-	-	1	-	1	-	-	-
C26.9	Ofullständigt angiven lokalisation av malign tumör i matsmältningsorganen	Kv	78	-	-	-	-	-	-	-	-	2	1	-	2	3	7	8	14	8	20	13	
		M	60	-	-	-	-	-	-	-	-	-	-	-	6	7	6	4	9	17	9	2	
C30-C39	Maligna tumörer i andningsorganen och brösthålans organ	Kv	1690	-	-	-	-	-	-	-	1	4	10	26	60	136	239	258	260	292	224	134	46
		M	1881	-	-	-	-	-	-	2	1	3	5	20	54	130	282	275	322	336	275	141	35
C30.0	Malign tumör i näshåla	Kv	3	-	-	-	-	-	-	-	-	-	-	-	1	1	-	1	-	-	-	-	
		M	1	-	-	-	-	-	-	-	-	-	-	-	-	1	-	-	-	-	-	-	
C31.0	Malign tumör i maxillarsinus	M	2	-	-	-	-	-	-	-	-	-	-	-	-	1	1	-	-	-	-	-	
C31.1	Malign tumör i etmoidalsinus	Kv	2	-	-	-	-	-	-	-	-	-	-	-	1	1	-	-	-	-	-	-	
		M	1	-	-	-	-	-	-	-	-	-	-	-	-	-	-	1	-	-	-	-	
C31.9	Malign tumör i näsans bihålor, ospecificerade	M	3	-	-	-	-	-	-	-	-	-	-	1	-	1	1	-	-	-	-	-	
C32.0	Malign tumör i glottis	Kv	1	-	-	-	-	-	-	-	-	-	-	-	-	1	-	-	-	-	-	-	
		M	6	-	-	-	-	-	-	-	-	-	-	-	-	2	-	-	1	1	1	1	
C32.1	Malign tumör i supraglottis	Kv	2	-	-	-	-	-	-	-	-	-	-	-	-	1	-	-	-	1	-	-	
		M	6	-	-	-	-	-	-	-	-	-	-	-	1	1	1	-	2	1	-	-	
C32.9	Icke specificerad lokalisation av malign tumör i larynx	Kv	8	-	-	-	-	-	-	-	-	-	-	-	-	2	1	1	1	2	1	-	
		M	43	-	-	-	-	-	-	-	-	-	-	2	5	5	8	7	3	8	3	2	
C33.	Malign tumör i luftstrupen	Kv	2	-	-	-	-	-	-	-	-	-	-	1	-	1	-	-	-	-	-	-	
		M	3	-	-	-	-	-	-	-	-	-	-	1	-	1	1	-	-	-	-	-	
C34.0	Malign tumör i huvudbronk	Kv	3	-	-	-	-	-	-	-	-	-	-	-	-	1	1	1	-	-	-	-	
		M	2	-	-	-	-	-	-	-	-	-	-	-	1	-	1	-	-	-	-	-	
C34.1	Malign tumör i överlob, bronk eller lunga	Kv	4	-	-	-	-	-	-	-	-	-	-	1	-	-	2	-	-	1	-	-	
		M	3	-	-	-	-	-	-	-	-	-	-	1	-	1	-	-	-	1	-	-	
C34.2	Malign tumör i mellanlob, bronk eller lunga	Kv	1	-	-	-	-	-	-	-	-	-	-	-	-	-	-	-	-	-	1	-	
		M	1	-	-	-	-	-	-	-	-	-	-	-	-	-	-	-	-	1	-	-	
C34.3	Malign tumör i underlob, bronk eller lunga	Kv	3	-	-	-	-	-	-	-	-	-	-	-	-	-	1	-	2	-	-	-	
		M	3	-	-	-	-	-	-	-	-	-	-	-	-	2	-	1	-	-	-	-	
C34.8	Malign tumör i bronk och lunga med övergripande växt	Kv	4	-	-	-	-	-	-	-	-	-	-	-	1	-	1	1	1	-	-	-	
		M	3	-	-	-	-	-	-	-	-	-	-	-	1	1	-	-	1	-	-	-	
C34.9	Icke specificerad lokalisation av malign tumör i bronk och lunga	Kv	1635	-	-	-	-	-	-	1	4	9	25	57	133	231	250	255	285	217	127	41	
		M	1772	-	-	-	-	-	-	1	1	3	4	20	50	121	263	258	304	326	256	135	30

91 Tabell 4A: Döda 2007 efter underliggande dödsorsak enligt ICD:s detaljlista, kön och ålder. Antal

Dödsorsak enligt ICD-10 detaljlista			Ålder																				
			Tot	0	1-4	5-9	10-14	15-19	20-24	25-29	30-34	35-39	40-44	45-49	50-54	55-59	60-64	65-69	70-74	75-79	80-84	85-89	90-
C37.	Malign tumör i tymus	Kv	2	-	-	-	-	-	-	-	-	-	1	-	-	-	1	-	-	-	-	-	
		M	5	-	-	-	-	-	-	-	-	-	1	-	-	-	1	-	1	1	1	-	-
C38.0	Malign tumör i hjärtat	Kv	3	-	-	-	-	-	-	-	-	1	-	1	-	-	1	-	-	-	-	-	
		M	2	-	-	-	-	-	-	-	-	-	-	-	-	-	2	-	-	-	-	-	
C38.1	Malign tumör i främre mediastinum	M	1	-	-	-	-	-	-	-	-	-	-	-	-	-	-	1	-	-	-	-	
C38.3	Malign tumör i icke specificerad del av mediastinum	Kv	4	-	-	-	-	-	-	-	-	-	-	-	-	-	-	1	1	-	-	2	
		M	6	-	-	-	-	-	-	1	-	-	-	-	-	-	-	2	1	1	-	1	
C38.4	Malign tumör i pleura	Kv	10	-	-	-	-	-	-	-	-	-	-	-	-	-	-	-	-	3	4	3	
		M	13	-	-	-	-	-	-	-	-	-	-	-	-	3	1	2	1	3	2	1	
C39.8	Malign tumör i respirationsorganen och brösthålans organ med övergripande växt	Kv	1	-	-	-	-	-	-	-	-	-	-	-	-	-	-	-	1	-	-	-	
		M	1	-	-	-	-	-	-	-	-	-	-	-	-	-	-	-	-	1	-	-	
C39.9	Ofullständigt angivna lokalisationer av malign tumör inom andningsorganen	Kv	2	-	-	-	-	-	-	-	-	-	-	-	-	-	-	-	1	-	1	-	
		M	4	-	-	-	-	-	-	-	-	-	-	-	-	-	1	2	-	1	-	-	
C40-C41	Maligna tumörer i ben och ledbrosk	Kv	29	-	1	-	-	2	1	1	-	1	1	-	1	1	-	-	3	1	8	4	4
		M	28	-	-	-	1	2	5	1	-	1	-	1	3	2	1	1	3	3	1	3	-
C40.0	Malign tumör i skapula och övre extremiteternas långa ben	M	1	-	-	-	-	-	-	-	-	-	-	-	-	-	1	-	-	-	-	-	
C40.2	Malign tumör i nedre extremiteternas långa ben	Kv	2	-	-	-	-	-	-	1	-	-	-	-	-	-	-	-	1	-	-	-	
		M	1	-	-	-	-	-	-	-	-	-	-	1	-	-	-	-	-	-	-	-	
C40.3	Malign tumör i nedre extremiteternas korta ben	M	1	-	-	-	-	1	-	-	-	-	-	-	-	-	-	-	-	-	-		
C41.0	Malign tumör i skallens ben och ansiktsbenen	Kv	3	-	-	-	-	-	-	-	-	1	-	-	-	-	-	-	-	1	1	-	
		M	2	-	-	-	-	-	-	-	-	-	-	-	-	-	-	1	-	-	1	-	
C41.1	Malign tumör i underkåkens ben	Kv	3	-	-	-	-	-	-	-	-	-	-	-	-	-	-	-	-	1	1	1	
		M	1	-	-	-	-	-	1	-	-	-	-	-	-	-	-	-	-	-	-	-	
C41.2	Malign tumör i kotpelaren	Kv	3	-	-	-	-	-	-	-	-	-	-	-	-	-	-	-	1	1	1	-	
		M	1	-	-	-	-	-	-	-	-	-	-	-	-	-	-	-	-	1	-	-	
C41.3	Malign tumör i revben, sternum och klavikel	M	1	-	-	-	-	-	-	-	-	-	-	-	-	-	-	-	-	-	1	-	
C41.4	Malign tumör i bäckenben, sakrum och koccyx	Kv	6	-	1	-	-	1	-	-	-	-	-	-	-	-	-	-	-	2	1	1	
		M	3	-	-	-	-	-	-	-	-	-	-	-	-	-	-	2	-	-	1	-	
C41.8	Malign tumör i ben och ledbrosk med övergripande växt	Kv	1	-	-	-	-	-	-	-	-	-	-	-	1	-	-	-	-	-	-		
C41.9	Icke specificerad lokalisation av malign tumör i ben och ledbrosk	Kv	11	-	-	-	-	1	1	-	1	-	-	1	-	-	-	2	-	3	-	2	
		M	17	-	-	-	1	2	4	-	1	-	1	2	2	-	1	-	3	-	-	-	

92 Tabell 4A: Döda 2007 efter underliggande dödsorsak enligt ICD:s detaljlista, kön och ålder. Antal

Dödsorsak enligt ICD-10 detaljlista			Ålder																					
			Tot	0	1-4	5-9	10-14	15-19	20-24	25-29	30-34	35-39	40-44	45-49	50-54	55-59	60-64	65-69	70-74	75-79	80-84	85-89	90-	
C43-C44	Melanom och andra maligna tumörer i huden	Kv	232	-	-	-	-	-	-	-	1	2	3	12	4	9	8	16	28	19	42	25	37	26
		M	312	-	-	-	-	-	-	2	1	2	-	11	8	16	21	43	36	32	39	41	44	16
C43.3	Malignt melanom på andra och icke specificerade delar av ansiktet	Kv	2	-	-	-	-	-	-	-	-	-	-	-	-	-	-	-	-	-	2	-	-	-
		M	1	-	-	-	-	-	-	-	-	-	-	-	-	-	-	-	-	-	1	-	-	-
C43.4	Malignt melanom i hårbotten och på halsen	Kv	1	-	-	-	-	-	-	-	-	-	-	-	-	-	-	-	-	-	-	1	-	-
C43.5	Malignt melanom på bålen	Kv	2	-	-	-	-	-	-	-	-	-	-	-	-	-	-	-	-	-	1	-	1	-
		M	2	-	-	-	-	-	-	-	-	-	-	-	1	1	-	-	-	-	-	-	-	-
C43.6	Malignt melanom på övre extremitet inklusive skuldran	Kv	2	-	-	-	-	-	-	-	-	-	-	-	-	-	-	-	-	-	-	1	1	-
		M	2	-	-	-	-	-	-	-	-	-	-	-	-	-	-	1	-	-	-	-	-	1
C43.7	Malignt melanom på nedre extremitet inklusive höften	Kv	1	-	-	-	-	-	-	-	-	-	-	-	-	-	-	-	-	-	-	-	1	-
		M	3	-	-	-	-	-	-	-	-	-	-	-	-	-	-	-	-	1	1	-	1	-
C43.9	Icke specificerad lokalisation av malignt melanom i huden	Kv	199	-	-	-	-	-	-	1	2	3	11	4	9	8	13	28	18	37	20	31	14	
		M	260	-	-	-	-	-	2	1	2	-	10	8	14	19	42	31	26	33	33	33	6	
C44.0	Malign tumör i läpphuden	M	1	-	-	-	-	-	-	-	-	-	-	-	-	-	-	-	-	-	-	1	-	-
C44.2	Malign tumör i huden på ytteröra och i yttre hörselgången	Kv	1	-	-	-	-	-	-	-	-	-	-	-	-	-	-	-	-	-	-	1	-	-
		M	7	-	-	-	-	-	-	-	-	-	-	-	-	-	-	-	-	2	1	1	1	2
C44.3	Malign tumör i huden på andra och icke specificerade delar av ansiktet	Kv	7	-	-	-	-	-	-	-	-	-	-	-	-	-	-	-	-	-	1	1	1	4
		M	10	-	-	-	-	-	-	-	-	-	-	-	-	-	1	1	-	-	2	4	2	
C44.4	Malign tumör i huden i hårbotten och på halsen	Kv	2	-	-	-	-	-	-	-	-	-	-	-	-	-	2	-	-	-	-	-	-	-
		M	3	-	-	-	-	-	-	-	-	-	-	-	-	-	-	1	-	1	-	-	-	1
C44.5	Malign tumör i huden på bålen	Kv	1	-	-	-	-	-	-	-	-	-	-	-	-	-	1	-	-	-	-	-	-	-
		M	2	-	-	-	-	-	-	-	-	-	-	-	-	-	-	1	1	-	-	-	-	-
C44.6	Malign tumör i huden på övre extremiteten inklusive skuldran	Kv	1	-	-	-	-	-	-	-	-	-	-	-	-	-	-	-	-	-	-	-	-	1
		M	2	-	-	-	-	-	-	-	-	-	1	-	-	-	-	-	-	1	-	-	-	-
C44.7	Malign tumör i huden på nedre extremiteten inklusive höften	Kv	2	-	-	-	-	-	-	-	-	-	-	-	-	-	-	-	-	-	-	-	-	2
C44.8	Malign tumör i huden med övergripande växt	M	1	-	-	-	-	-	-	-	-	-	-	-	-	-	-	-	-	1	-	-	-	-
C44.9	Icke specificerad lokalisation av malign tumör i huden	Kv	11	-	-	-	-	-	-	-	-	1	-	-	-	-	-	-	-	1	1	1	2	5
		M	18	-	-	-	-	-	-	-	-	-	-	-	1	1	-	1	1	1	4	5	4	
C45-C49	Maligna tumörer i mesotelial (kroppshåletäckande) vävnad och mjukvävnad	Kv	125	-	2	-	-	-	-	-	1	-	6	2	2	9	25	17	11	15	15	13	7	
		M	173	-	-	-	-	1	2	-	1	2	2	2	6	12	22	26	30	30	21	14	2	
C45.0	Mesoteliom i pleura	Kv	5	-	-	-	-	-	-	-	-	-	-	-	-	-	2	-	2	-	1	-		
		M	37	-	-	-	-	-	-	-	-	-	-	-	-	2	2	9	8	6	9	1	-	

93 Tabell 4A: Döda 2007 efter underliggande dödsorsak enligt ICD:s detaljlista, kön och ålder. Antal

Dödsorsak enligt ICD-10 detaljlista			Ålder																				
			Tot	0	1-4	5-9	10-14	15-19	20-24	25-29	30-34	35-39	40-44	45-49	50-54	55-59	60-64	65-69	70-74	75-79	80-84	85-89	90-
C45.1	Mesoteliom i peritoneum	Kv	2	-	-	-	-	-	-	-	-	-	-	-	-	-	1	-	-	1	-	-	-
		M	5	-	-	-	-	-	-	-	-	-	-	1	1	-	-	-	1	-	1	-	1
C45.7	Mesoteliom med andra lokalisationer	Kv	1	-	-	-	-	-	-	-	-	-	-	-	-	-	-	-	-	-	1	-	-
		M	14	-	-	-	-	-	-	-	-	-	-	-	1	2	3	2	-	5	-	1	-
C45.9	Icke specificerad lokalisering av mesoteliom	Kv	10	-	-	-	-	-	-	-	-	-	-	-	1	2	-	3	-	1	3	-	-
		M	49	-	-	-	-	-	-	-	-	-	-	2	2	4	9	11	8	7	5	1	-
C47.2	Malign tumör i perifera nerver i nedre extremitet inklusive höften	Kv	1	-	-	-	-	-	-	-	-	-	-	-	-	1	-	-	-	-	-	-	-
C47.9	Icke specificerad lokalisering av malign tumör i perifera nerver och autonoma nervsystemet	Kv	3	-	-	-	-	-	-	-	-	-	1	-	1	1	-	-	-	-	-	-	-
		M	4	-	-	-	-	-	1	-	-	-	-	-	-	-	-	2	-	-	-	1	-
C48.0	Malign tumör i retroperitonealrummet	Kv	6	-	-	-	-	-	-	-	-	-	-	-	-	3	1	-	-	-	1	1	
		M	2	-	-	-	-	-	-	-	-	-	-	-	-	-	-	-	1	1	-	-	
C48.2	Icke specificerad lokalisering av malign tumör i peritoneum	Kv	27	-	-	-	-	-	-	-	-	1	-	1	1	9	4	2	4	3	2	-	-
		M	5	-	-	-	-	-	-	-	-	1	-	-	2	1	1	-	-	-	-	-	
C48.8	Malign tumör i peritoneum och retroperitoneum med övergripande växt	Kv	1	-	-	-	-	-	-	-	-	-	-	-	-	-	1	-	-	-	-	-	
C49.0	Malign tumör i bindväv och mjukvävnad i huvudet, ansiktet och halsen	Kv	1	-	-	-	-	-	-	-	-	-	-	-	-	-	-	-	-	1	-	-	
		M	2	-	-	-	-	1	-	-	-	-	-	-	-	-	-	-	1	-	-	-	
C49.1	Malign tumör i bindväv och mjukvävnad i övre extremitet inklusive skuldran	Kv	2	-	-	-	-	-	-	-	-	-	-	-	-	-	-	-	-	1	1	-	
		M	4	-	-	-	-	-	-	-	-	-	-	-	1	1	-	-	-	-	2	-	
C49.2	Malign tumör i bindväv och mjukvävnad i nedre extremitet inklusive höften	Kv	6	-	-	-	-	-	-	-	-	-	-	-	1	-	1	1	-	2	-	1	
		M	6	-	-	-	-	-	-	-	-	1	-	-	1	2	2	-	-	-	-	-	
C49.3	Malign tumör i bindväv och mjukvävnad i bröstorgen	Kv	4	-	-	-	-	-	-	-	-	-	-	-	-	-	-	2	1	1	-	-	
		M	4	-	-	-	-	-	-	-	-	-	-	-	-	2	-	-	2	-	-	-	
C49.4	Malign tumör i bindväv och mjukvävnad i buken	Kv	6	-	-	-	-	-	-	-	-	2	1	-	-	-	-	1	-	1	-	1	
		M	2	-	-	-	-	-	-	-	-	-	-	-	1	-	-	1	-	-	-	-	
C49.5	Malign tumör i bindväv och mjukvävnad i bäckenet	Kv	3	-	-	-	-	-	-	-	1	-	-	-	-	1	-	1	-	-	-	-	
		M	1	-	-	-	-	-	-	-	-	-	-	-	-	-	-	-	1	-	-	-	
C49.6	Malign tumör i bindväv och mjukvävnad på bålen med icke specificerad lokalisering	Kv	1	-	-	-	-	-	-	-	-	-	-	-	-	1	-	-	-	-	-		
C49.9	Icke specificerad lokalisering av malign tumör i bindväv och mjukvävnad	Kv	46	-	2	-	-	-	-	-	-	3	-	1	5	7	7	1	7	4	5	4	
		M	38	-	-	-	-	-	1	-	1	1	1	1	2	1	7	1	9	6	3	4	

94 Tabell 4A: Döda 2007 efter underliggande dödsorsak enligt ICD:s detaljlista, kön och ålder. Antal

Dödsorsak enligt ICD-10 detaljlista			Ålder																					
			Tot	0	1-4	5-9	10-14	15-19	20-24	25-29	30-34	35-39	40-44	45-49	50-54	55-59	60-64	65-69	70-74	75-79	80-84	85-89	90-	
C50-C50	Malign tumör i bröstkörtel	Kv	1477	-	-	-	-	-	-	-	-	5	16	31	72	84	112	145	152	134	186	203	195	142
		M	18	-	-	-	-	-	-	-	-	-	-	-	-	-	-	-	4	1	2	4	3	3
C50.9	Icke specificerad lokalisering av malign tumör i bröstkörtel	Kv	1477	-	-	-	-	-	-	-	-	5	16	31	72	84	112	145	152	134	186	203	195	142
		M	18	-	-	-	-	-	-	-	-	-	-	-	-	-	-	-	4	1	2	4	3	3
C51-C58	Maligna tumörer i de kvinnliga könsorganen	Kv	1246	-	-	-	-	-	-	-	4	7	13	20	39	40	76	154	142	145	200	175	143	88
C51.9	Icke specificerad lokalisering av malign tumör i vulva	Kv	66	-	-	-	-	-	-	-	-	-	-	1	1	-	3	4	6	7	6	13	15	10
C52.	Malign tumör i vagina	Kv	17	-	-	-	-	-	-	-	-	-	-	-	-	1	-	1	4	3	3	-	2	3
C53.9	Icke specificerad lokalisering av malign tumör i cervix uteri	Kv	162	-	-	-	-	-	-	-	3	3	10	7	7	10	17	18	12	13	24	19	12	7
C54.1	Malign tumör i endometrium	Kv	10	-	-	-	-	-	-	-	-	-	-	-	-	-	-	-	2	-	1	4	1	2
C54.8	Malign tumör i corpus uteri med övergripande växt	Kv	1	-	-	-	-	-	-	-	-	-	-	-	-	-	-	-	-	-	-	-	1	-
C54.9	Icke specificerad lokalisering av malign tumör i corpus uteri	Kv	133	-	-	-	-	-	-	-	-	-	-	-	2	-	2	8	23	25	24	23	14	12
C55.	Malign tumör i livmodern med icke specificerad lokalisering	Kv	174	-	-	-	-	-	-	-	-	-	-	1	4	2	9	14	22	15	31	35	21	20
C56.	Malign tumör i äggstock	Kv	600	-	-	-	-	-	-	1	3	3	10	24	26	43	102	70	76	99	69	56	18	-
C57.0	Malign tumör i äggledare	Kv	18	-	-	-	-	-	-	-	1	-	1	-	1	2	4	1	3	4	-	-	-	1
C57.8	Malign tumör i de kvinnliga könsorganen med övergripande växt	Kv	1	-	-	-	-	-	-	-	-	-	-	-	-	-	-	-	-	-	-	1	-	-
C57.9	Icke specificerad lokalisering av malign tumör i de kvinnliga könsorganen	Kv	64	-	-	-	-	-	-	-	-	-	-	1	-	-	3	2	3	8	11	21	15	-
C60-C63	Maligna tumörer i de manliga könsorganen	M	2492	-	-	-	-	-	1	-	-	2	1	2	16	43	95	161	282	480	607	533	269	-
C60.0	Malign tumör i preputiet	M	1	-	-	-	-	-	-	-	-	-	-	-	-	1	-	-	-	-	-	-	-	-
C60.9	Icke specificerad lokalisering av malign tumör i penis	M	12	-	-	-	-	-	-	-	-	-	-	-	1	-	2	-	4	2	2	1	-	-
C61.	Malign tumör i prostata	M	2470	-	-	-	-	-	-	-	-	-	-	1	15	41	93	161	277	478	605	530	269	-
C62.9	Icke specificerad lokalisering av malign tumör i testikel	M	7	-	-	-	-	-	1	-	-	2	1	1	-	1	-	-	-	-	-	1	-	-
C63.7	Malign tumör i andra specificerade manliga könsorgan	M	1	-	-	-	-	-	-	-	-	-	-	-	-	-	-	-	-	1	-	-	-	-
C63.9	Icke specificerad lokalisering av malign tumör i de manliga könsorganen	M	1	-	-	-	-	-	-	-	-	-	-	-	-	-	-	-	-	-	-	1	-	-
C64-C68	Maligna tumörer i urinorganen	Kv	510	1	1	-	-	-	-	1	1	-	3	4	8	20	38	47	48	101	99	96	42	-
		M	868	-	1	-	-	-	-	1	-	1	4	12	20	34	82	91	110	149	182	124	57	-

95 Tabell 4A: Döda 2007 efter underliggande dödsorsak enligt ICD:s detaljlista, kön och ålder. Antal

Dödsorsak enligt ICD-10 detaljlista			Ålder																				
			Tot	0	1-4	5-9	10-14	15-19	20-24	25-29	30-34	35-39	40-44	45-49	50-54	55-59	60-64	65-69	70-74	75-79	80-84	85-89	90-
C64.	Malign tumör i njure med undantag för njurbäcken	Kv	264	1	1	-	-	-	-	1	1	-	-	3	4	13	22	28	30	58	54	34	14
		M	343	-	1	-	-	-	-	1	-	1	4	8	10	21	32	43	48	61	68	36	9
C65.	Malign tumör i njurbäcken	Kv	19	-	-	-	-	-	-	-	-	1	-	2	-	1	4	2	5	2	1	1	
		M	24	-	-	-	-	-	-	-	-	-	-	1	1	5	4	3	2	4	4		
C66.	Malign tumör i uretär (urinledare)	Kv	2	-	-	-	-	-	-	-	-	-	-	-	-	-	-	-	1	1	-	-	
		M	4	-	-	-	-	-	-	-	-	-	-	-	-	-	-	1	1	1	1	-	-
C67.7	Malign tumör i urachusgången	M	2	-	-	-	-	-	-	-	-	-	1	1	-	-	-	-	-	-	-	-	-
C67.8	Malign tumör i urinblåsan med övergripande växt	Kv	1	-	-	-	-	-	-	-	-	-	-	-	-	-	-	-	-	-	-	1	-
		M	3	-	-	-	-	-	-	-	-	-	-	-	-	-	-	1	-	2	-	-	-
C67.9	Icke specificerad lokalisation av malign tumör i urinblåsan	Kv	214	-	-	-	-	-	-	-	-	2	1	2	7	14	14	15	32	42	59	26	
		M	468	-	-	-	-	-	-	-	-	-	2	8	11	41	42	53	79	105	84	43	
C68.0	Malign tumör i uretra	M	3	-	-	-	-	-	-	-	-	-	1	-	-	1	-	-	1	-	-	-	-
C68.8	Malign tumör i urinorganen med övergripande växt	M	1	-	-	-	-	-	-	-	-	-	-	-	-	-	-	-	-	-	-	-	1
C68.9	Icke specificerad lokalisation av malign tumör i urinorganen	Kv	10	-	-	-	-	-	-	-	-	-	-	-	-	1	1	1	5	-	1	1	
		M	20	-	-	-	-	-	-	-	-	-	-	-	-	1	3	-	5	3	4	-	4
C69-C72	Maligna tumörer i öga, hjärnan och andra delar av centrala nervsystemet	Kv	260	-	1	3	-	4	2	1	4	6	5	11	11	33	30	39	33	31	25	16	5
		M	396	-	4	2	1	1	2	5	6	9	13	24	31	43	65	64	50	34	25	14	3
C69.0	Malign tumör i konjunktiva	Kv	1	-	-	-	-	-	-	-	-	-	-	-	-	-	-	-	1	-	-	-	-
C69.8	Malign tumör i öga och adnexa med övergripande växt	M	1	-	-	-	-	-	-	-	-	1	-	-	-	-	-	-	-	-	-	-	-
C69.9	Icke specificerad lokalisation av malign tumör i öga	Kv	5	-	-	-	-	-	-	-	-	-	-	-	1	-	1	1	-	-	1	1	
		M	8	-	-	-	-	-	-	-	-	-	2	-	-	3	1	1	1	-	-	-	-
C70.0	Malign tumör i hjärnhinnor	Kv	2	-	-	-	-	-	-	-	-	-	-	-	-	-	-	-	1	-	-	-	1
		M	1	-	-	-	-	-	-	-	-	-	-	-	-	-	-	1	-	-	-	-	-
C70.9	Icke specificerad lokalisation av malign tumör i centrala nervsystemets hinnor	Kv	3	-	-	-	-	-	-	-	-	-	-	1	-	-	1	-	1	-	-	-	-
		M	3	-	-	-	-	-	-	-	-	-	-	1	-	1	-	1	-	-	-	-	-
C71.0	Malign tumör i storbjärnan utom lober och ventriklar	Kv	6	-	-	-	-	-	-	1	-	-	-	-	-	1	1	-	1	1	-	1	
		M	8	-	1	-	-	-	-	-	-	-	-	-	-	1	1	1	2	1	-	1	-
C71.1	Malign tumör i frontallob	Kv	7	-	-	-	1	-	-	-	-	1	-	-	-	1	1	1	1	1	-	-	1
		M	26	-	-	-	-	1	-	2	-	-	1	5	1	5	7	1	2	1	-	-	-
C71.2	Malign tumör i temporallob	Kv	11	-	-	-	-	-	-	1	-	-	1	-	2	-	1	2	3	-	1	-	-
		M	12	-	-	-	-	-	-	-	-	1	1	2	1	-	2	1	3	1	-	-	-

96 Tabell 4A: Döda 2007 efter underliggande dödsorsak enligt ICD:s detaljlista, kön och ålder. Antal

Dödsorsak enligt ICD-10 detaljlista			Ålder																				
			Tot	0	1-4	5-9	10-14	15-19	20-24	25-29	30-34	35-39	40-44	45-49	50-54	55-59	60-64	65-69	70-74	75-79	80-84	85-89	90-
C71.3	Malign tumör i parietallob	Kv	6	-	-	-	-	-	-	-	-	-	-	-	1	2	-	-	1	-	2	-	-
		M	4	-	-	-	-	-	-	-	-	-	-	-	-	-	1	1	-	2	-	-	-
C71.4	Malign tumör i occipitallob	Kv	2	-	-	-	-	-	-	-	-	-	-	1	-	-	1	-	-	-	-	-	-
		M	4	-	-	-	-	-	-	-	-	-	-	-	1	1	-	1	-	1	-	-	-
C71.5	Malign tumör i hjärnventrikel	M	1	-	-	-	-	-	-	-	-	-	1	-	-	-	-	-	-	-	-	-	-
C71.6	Malign tumör i lillhjärnan	Kv	4	-	-	1	-	1	1	-	-	-	-	-	-	-	-	-	1	-	-	-	-
		M	5	-	1	-	-	-	-	-	-	-	-	-	-	-	-	-	1	2	-	-	1
C71.7	Malign tumör i hjärnstammen	Kv	3	-	-	1	-	1	-	-	-	-	-	-	-	-	-	-	-	-	-	1	-
		M	3	-	-	1	-	-	-	-	-	-	-	-	-	-	-	-	-	-	1	1	-
C71.8	Malign tumör i hjärnan med övergripande växt	Kv	14	-	-	-	-	-	-	-	-	-	1	2	2	1	3	4	1	-	-	-	-
		M	10	-	-	-	-	-	-	-	-	-	2	1	1	2	1	1	1	1	1	-	-
C71.9	Icke specificerad lokalisation av malign tumör i hjärnan	Kv	195	-	1	1	-	1	1	1	2	6	4	9	6	26	26	30	21	24	22	13	1
		M	302	-	2	1	1	1	1	5	4	8	9	16	22	39	47	51	38	22	21	12	2
C72.0	Malign tumör i ryggmärgen	Kv	1	-	-	-	-	-	-	-	-	-	-	-	-	-	1	-	-	-	-	-	-
		M	6	-	-	-	-	-	-	-	-	2	-	1	-	-	-	1	2	-	-	-	-
C72.9	Icke specificerad lokalisation av malign tumör i centrala nervsystemet	M	2	-	-	-	-	-	-	-	-	-	-	-	-	2	-	-	-	-	-	-	-
C73-C75	Maligna tumörer i tyreoida och andra endokrina körtlar	Kv	60	-	1	-	1	-	-	-	-	1	-	-	1	3	5	6	4	13	8	10	7
		M	40	-	-	-	-	-	-	-	-	-	-	-	3	3	1	8	9	8	5	2	1
C73.	Malign tumör i tyreoida	Kv	46	-	-	-	-	-	-	-	-	-	-	-	1	3	4	4	11	8	8	7	-
		M	28	-	-	-	-	-	-	-	-	-	-	2	-	-	7	7	6	4	2	-	-
C74.0	Malign tumör i binjurebarken	Kv	4	-	-	-	-	-	-	-	1	-	-	1	-	-	2	-	-	-	-	-	-
		M	2	-	-	-	-	-	-	-	-	-	-	-	-	-	-	-	1	1	-	-	-
C74.1	Malign tumör i binjuremärgen	M	1	-	-	-	-	-	-	-	-	-	-	-	1	-	-	-	-	-	-	-	-
C74.9	Icke specificerad lokalisation av malign tumör i binjure	Kv	7	-	1	-	1	-	-	-	-	-	-	-	1	2	-	-	1	-	1	-	-
		M	6	-	-	-	-	-	-	-	-	-	-	-	1	1	-	1	1	1	-	1	-
C75.1	Malign tumör i hypofysen	Kv	2	-	-	-	-	-	-	-	-	-	-	-	1	-	-	-	1	-	-	-	-
		M	2	-	-	-	-	-	-	-	-	-	-	-	1	-	1	-	-	-	-	-	-
C75.3	Malign tumör i corpus pineale	M	1	-	-	-	-	-	-	-	-	-	-	1	-	-	-	-	-	-	-	-	-
C75.9	Malign tumör i icke specificerad endokrin körtel	Kv	1	-	-	-	-	-	-	-	-	-	-	-	-	-	-	-	-	-	-	1	-
C76-C80	Maligna tumörer med ofullständigt angivna, sekundära och icke specificerade lokalisationer	Kv	585	-	-	-	-	2	-	-	-	3	1	5	13	15	26	29	56	72	136	139	88
		M	346	-	-	-	-	1	-	1	-	-	2	1	10	4	27	28	45	45	83	77	22

97 Tabell 4A: Döda 2007 efter underliggande dödsorsak enligt ICD:s detaljlista, kön och ålder. Antal

Dödsorsak enligt ICD-10 detaljlista			Ålder																				
			Tot	0	1-4	5-9	10-14	15-19	20-24	25-29	30-34	35-39	40-44	45-49	50-54	55-59	60-64	65-69	70-74	75-79	80-84	85-89	90-
C76.0	Malign tumör i huvudet, ansiktet och halsen	Kv	3	-	-	-	-	-	-	-	-	-	-	-	-	-	-	2	1	-	-	-	
		M	5	-	-	-	-	-	-	-	-	-	-	-	-	-	2	-	1	-	1	1	-
C76.1	Malign tumör i bröstkorgen	Kv	5	-	-	-	-	1	-	-	-	-	-	-	-	-	-	1	1	-	1	-	1
		M	1	-	-	-	-	-	-	-	-	-	-	-	-	-	-	-	1	-	-	-	-
C76.2	Malign tumör i buken	Kv	113	-	-	-	-	-	-	-	-	1	-	-	3	1	6	3	12	11	27	25	24
		M	40	-	-	-	-	-	-	-	-	1	-	-	-	4	2	3	10	8	7	5	
C76.3	Malign tumör i bäckenet	Kv	14	-	-	-	-	-	-	-	-	-	-	-	-	-	-	1	2	-	5	5	1
		M	6	-	-	-	-	-	-	-	-	-	-	1	-	-	-	-	1	1	3	-	
C76.7	Malign tumör i andra ofullständigt angivna lokalisationer	M	1	-	-	-	-	1	-	-	-	-	-	-	-	-	-	-	-	-	-	-	
C76.8	Malign tumör med annan och ofullständigt angiven lokalisation och med övergripande växt	Kv	1	-	-	-	-	-	-	-	-	-	1	-	-	-	-	-	-	-	-	-	
C80.	Malign tumör utan specificerad lokalisation	Kv	449	-	-	-	-	1	-	-	-	2	1	4	10	14	20	24	39	60	103	109	62
		M	293	-	-	-	-	-	-	1	-	-	1	1	9	4	21	26	40	34	73	66	17
C81-C96	Maligna tumörer i lymfatisk, blodbildande och besläktad vävnad	Kv	882	2	3	5	-	2	2	3	2	7	6	8	16	25	57	80	123	145	176	147	73
		M	1079	-	-	-	4	6	2	7	3	5	18	22	26	53	88	115	138	196	211	141	44
C81.1	Hodgkins sjukdom med nodulär skleros	M	1	-	-	-	-	-	-	-	1	-	-	-	-	-	-	-	-	-	-	-	
C81.9	Hodgkins sjukdom, ospecificerad	Kv	9	-	-	-	-	-	-	1	-	-	-	1	-	-	2	-	1	2	1	1	
		M	13	-	-	-	-	-	-	2	1	-	1	-	-	1	2	1	1	-	4	-	-
C82.7	Andra specificerade former av follikulärt non-Hodgkin-lymfom	Kv	1	-	-	-	-	-	-	-	-	-	-	-	-	-	-	-	-	1	-	-	-
		M	3	-	-	-	-	-	-	-	-	-	-	-	1	1	-	1	-	-	-	-	-
C82.9	Follikulärt non-Hodgkin-lymfom, ospecificerat	Kv	6	-	-	-	-	-	-	-	-	-	-	1	-	-	-	3	-	2	-	-	
		M	8	-	-	-	-	-	-	-	-	-	-	-	1	2	1	-	1	3	-	-	
C83.0	Small cell	Kv	3	-	-	-	-	-	-	-	-	-	-	-	1	-	-	-	-	2	-	-	
		M	5	-	-	-	-	-	-	-	-	-	-	-	-	-	1	-	1	-	3	-	
C83.3	Diffust centroblastiskt lymfom	Kv	37	-	-	-	-	-	-	-	-	-	1	3	3	3	5	4	3	8	5	2	
		M	49	-	-	-	-	1	-	-	-	1	-	2	1	2	4	8	8	14	7	1	
C83.5	Lymfoblastiskt lymfom	Kv	2	-	-	-	-	-	-	-	-	-	-	-	-	-	-	-	1	1	-	-	-
		M	2	-	-	-	-	-	1	-	-	-	-	-	-	-	-	-	1	-	-	-	-
C83.7	Burkitts lymfom	Kv	2	-	-	-	-	-	-	-	-	-	-	-	-	-	-	1	1	-	-	-	-
		M	4	-	-	-	-	-	-	-	-	-	-	-	-	1	1	1	1	-	-	-	-
C83.8	Andra specificerade former av diffust non-Hodgkin-lymfom	Kv	25	-	-	-	-	-	-	-	-	-	-	1	1	1	3	4	6	5	2	2	
		M	47	-	-	-	-	-	-	-	-	-	-	-	2	2	4	4	7	11	9	7	1

98 Tabell 4A: Döda 2007 efter underliggande dödsorsak enligt ICD:s detaljlista, kön och ålder. Antal

Dödsorsak enligt ICD-10 detaljlista			Ålder																				
			Tot	0	1-4	5-9	10-14	15-19	20-24	25-29	30-34	35-39	40-44	45-49	50-54	55-59	60-64	65-69	70-74	75-79	80-84	85-89	90-
C84.0	Mycosis fungoides	Kv	1	-	-	-	-	-	-	-	-	-	-	-	-	1	-	-	-	-	-	-	-
		M	2	-	-	-	-	-	-	-	-	-	-	-	-	-	-	1	-	-	1	-	-
C84.1	Sézarys syndrom	M	3	-	-	-	-	-	-	-	-	-	-	-	-	-	1	-	-	-	1	-	1
C84.3	Lymfoepitelioid-lymfom	Kv	1	-	-	-	-	-	-	-	-	-	-	-	-	-	-	-	1	-	-	-	-
C84.4	Perifert T-cellslymfom	Kv	1	-	-	-	-	-	-	-	-	-	-	-	-	-	-	-	1	-	-	-	-
		M	4	-	-	-	-	-	-	-	-	-	-	1	-	1	-	-	1	1	-	-	-
C84.5	Andra och icke specificerade T-cellslymfom	Kv	19	-	1	-	-	-	-	1	-	-	-	1	-	-	2	2	4	6	-	2	-
		M	28	-	-	-	-	1	-	-	-	1	-	-	2	1	6	3	3	5	4	2	-
C85.1	B-cellslymfom, ospecificerat	Kv	38	-	1	-	-	-	-	-	-	-	-	-	-	1	2	1	4	7	6	14	2
		M	62	-	-	-	-	-	-	-	-	2	1	2	4	4	6	8	10	11	12	12	2
C85.9	Non-Hodgkin-lymfom, ospecificerad typ	Kv	150	-	-	-	-	1	1	1	1	-	1	2	3	1	14	8	16	23	35	34	9
		M	169	-	-	-	-	-	1	-	-	-	3	7	2	15	14	16	18	23	43	24	3
C88.0	Waldenströms makroglobulinemi	Kv	14	-	-	-	-	-	-	-	-	-	1	-	1	-	-	1	2	5	4	4	-
		M	18	-	-	-	-	-	-	-	-	-	-	-	-	-	-	1	1	7	4	3	2
C88.9	Malign immunoproliferativ sjukdom, ospecificerad	M	1	-	-	-	-	-	-	-	-	-	-	-	-	-	-	-	-	-	-	1	-
C90.0	Myelomatos	Kv	212	-	-	-	-	-	-	-	-	-	-	3	4	16	28	33	41	40	35	12	-
		M	229	-	-	-	-	-	-	-	-	1	2	3	7	7	23	29	31	49	37	32	8
C90.1	Plasmacellsleukemi	Kv	5	-	-	-	-	-	-	-	-	-	-	-	-	2	-	1	1	1	-	-	-
		M	2	-	-	-	-	-	-	-	-	-	-	-	-	1	-	-	1	-	-	-	-
C90.2	Extramedullärt plasmocytom	Kv	2	-	-	-	-	-	-	-	-	-	-	-	-	-	-	-	-	-	-	2	-
		M	6	-	-	-	-	-	-	-	-	-	-	-	1	1	2	-	1	1	-	-	-
C91.0	Akut lymfatisk leukemi	Kv	15	1	-	4	-	-	-	1	-	-	2	-	-	-	-	1	2	3	1	-	-
		M	25	-	-	-	2	1	-	1	1	1	3	1	3	2	3	1	2	1	2	1	-
C91.1	Kronisk lymfatisk leukemi	Kv	86	-	-	-	-	-	-	-	-	1	-	-	-	1	2	4	13	12	15	14	24
		M	144	-	-	-	-	-	-	-	-	-	1	1	-	7	8	15	18	32	29	19	14
C91.3	Prolymfocyt-leukemi	Kv	5	-	-	-	-	-	-	-	-	-	-	1	-	-	-	1	2	-	-	1	-
		M	6	-	-	-	-	-	-	-	-	-	-	-	1	1	1	1	-	1	-	-	1
C91.4	Hårcellsleukemi	M	6	-	-	-	-	-	-	-	-	-	-	-	-	-	-	-	3	1	1	1	
C91.5	Adult T-cellsleukemi	Kv	1	-	-	-	-	-	-	-	-	-	-	-	-	-	-	-	-	-	1	-	
C91.9	Lymfatisk leukemi UNS	Kv	3	-	-	1	-	-	-	-	-	-	-	-	-	-	-	-	1	-	-	1	-
		M	4	-	-	-	-	-	-	-	-	-	-	-	-	-	-	-	-	1	2	1	-

100 Tabell 4A: Döda 2007 efter underliggande dödsorsak enligt ICD:s detaljlista, kön och ålder. Antal

Dödsorsak enligt ICD-10 detaljlista			Ålder																				
			Tot	0	1-4	5-9	10-14	15-19	20-24	25-29	30-34	35-39	40-44	45-49	50-54	55-59	60-64	65-69	70-74	75-79	80-84	85-89	90-
D10-D36	Benigna tumörer	Kv	55	1	-	-	-	1	-	-	1	-	-	2	3	1	2	9	4	7	8	10	6
		M	35	-	-	-	-	-	-	-	1	-	-	-	-	3	2	4	2	7	7	7	7
D12.6	Icke specificerad lokalisation av benign tumör i kolon	Kv	3	-	-	-	-	-	-	-	-	-	-	-	-	-	-	-	-	1	1	-	1
		M	1	-	-	-	-	-	-	-	-	-	-	-	-	-	-	-	-	-	1	-	-
D12.8	Benign tumör i rektum	M	1	-	-	-	-	-	-	-	-	-	-	-	-	-	-	-	-	-	-	1	-
D13.6	Benign tumör i pankreas	Kv	2	-	-	-	-	-	-	-	-	-	-	-	-	-	-	-	1	-	-	1	-
D13.7	Benign tumör i pankreas endokrina del	Kv	2	-	-	-	-	-	-	-	-	-	-	-	-	-	-	-	-	1	1	-	-
D14.3	Benign tumör i bronk och lunga	M	2	-	-	-	-	-	-	-	-	-	-	-	-	1	-	-	1	-	-	-	-
D15.1	Benign tumör i hjärtat	Kv	1	1	-	-	-	-	-	-	-	-	-	-	-	-	-	-	-	-	-	-	-
		M	1	-	-	-	-	-	-	-	-	-	-	-	-	-	-	1	-	-	-	-	-
D18.0	Hemangiom, alla lokalisationer	M	1	-	-	-	-	-	-	-	-	-	-	-	-	-	-	-	-	-	-	1	-
D18.1	Lymfangiom, alla lokalisationer	M	1	-	-	-	-	-	-	-	-	-	-	-	-	-	-	-	-	-	-	1	-
D27.	Benign tumör i ovarium	Kv	1	-	-	-	-	-	-	-	-	-	-	-	-	-	-	-	-	-	-	-	1
D32.0	Benign tumör i hjärnhinnor	Kv	8	-	-	-	-	-	-	-	-	-	-	-	-	1	1	1	-	2	2	1	-
		M	4	-	-	-	-	-	-	-	-	-	-	-	-	-	-	1	-	1	-	2	-
D32.1	Benign tumör i ryggmärgshinnor	Kv	1	-	-	-	-	-	-	-	-	-	-	-	-	-	-	-	-	-	1	-	-
D32.9	Icke specificerad lokalisation av benign tumör i centrala nervsystemets hinnor	Kv	30	-	-	-	-	-	-	1	-	-	2	1	1	1	7	2	4	3	5	3	-
		M	18	-	-	-	-	-	-	-	-	-	-	-	1	1	1	2	4	6	1	2	-
D33.2	Benign tumör med icke specificerad lokalisation i hjärnan	Kv	3	-	-	-	-	1	-	-	-	-	-	1	-	-	1	-	-	-	-	-	-
D33.3	Benign tumör i kranialnerver	Kv	2	-	-	-	-	-	-	-	-	-	-	-	-	-	-	-	-	1	-	1	-
		M	1	-	-	-	-	-	-	-	-	-	-	-	-	-	-	-	-	-	-	1	-
D34.	Benign tumör i tyreoida (sköldkörteln)	M	1	-	-	-	-	-	-	-	-	-	-	-	-	-	-	-	-	1	-	-	-
D35.0	Benign tumör i binjure	M	2	-	-	-	-	-	-	-	-	-	-	-	1	-	1	-	-	-	-	-	-
D35.2	Benign tumör i hypofys	Kv	2	-	-	-	-	-	-	-	-	-	-	1	-	-	-	-	-	1	-	-	-
		M	1	-	-	-	-	-	-	-	1	-	-	-	-	-	-	-	-	-	-	-	-
D36.7	Benign tumör i andra specificerade lokalisationer	M	1	-	-	-	-	-	-	-	-	-	-	-	1	-	-	-	-	-	-	-	-
D37-D48	Tumörer av osäker eller okänd natur	Kv	405	1	-	-	-	-	-	-	1	1	-	4	2	7	12	13	37	109	114	104	-
		M	294	1	-	-	2	-	-	1	-	-	-	1	-	2	10	20	17	42	77	82	39
D37.0	Tumör av osäker eller okänd natur i läpp, munhåla och svalg	Kv	2	-	-	-	-	-	-	-	-	-	-	-	-	-	-	-	-	-	2	-	-
		M	1	-	-	-	-	-	-	-	-	-	-	-	-	-	-	-	-	-	-	1	-
D37.1	Tumör av osäker eller okänd natur i magsäcken	Kv	2	-	-	-	-	-	-	-	-	-	-	-	-	-	-	-	-	1	-	-	1
		M	1	-	-	-	-	-	-	-	-	-	-	-	-	-	-	-	-	-	1	-	-

101 Tabell 4A: Döda 2007 efter underliggande dödsorsak enligt ICD:s detaljlista, kön och ålder. Antal

Dödsorsak enligt ICD-10 detaljlista			Ålder																			
			Tot	0	1-4	5-9	10-14	15-19	20-24	25-29	30-34	35-39	40-44	45-49	50-54	55-59	60-64	65-69	70-74	75-79	80-84	85-89
D37.2	Tumör av osäker eller okänd natur i tunntarmen	Kv	2	-	-	-	-	-	-	-	-	-	-	-	-	-	-	-	-	-	1	1
		M	5	-	-	-	-	-	-	-	-	-	-	-	-	-	-	2	1	-	2	-
D37.4	Tumör av osäker eller okänd natur i tjocktarmen	Kv	18	-	-	-	-	-	-	-	-	-	-	-	-	-	1	1	-	4	5	7
		M	11	-	-	-	-	-	-	-	-	-	1	-	-	-	-	-	1	5	3	1
D37.5	Tumör av osäker eller okänd natur i rektum	Kv	2	-	-	-	-	-	-	-	-	-	-	-	-	-	-	-	-	-	-	2
		M	3	-	-	-	-	-	-	-	-	-	-	-	-	-	-	-	-	-	-	2
D37.6	Tumör av osäker eller okänd natur i levern, gallblåsan och gallvägarna	Kv	35	-	-	-	-	-	-	-	-	-	-	-	-	-	1	1	2	11	11	9
		M	25	-	-	-	-	-	-	1	-	-	-	-	-	-	2	1	3	8	7	3
D37.7	Tumör av osäker eller okänd natur i andra matsmältningsorgan	Kv	30	-	-	-	-	-	-	-	-	-	-	-	-	-	-	1	2	7	15	5
		M	16	-	-	-	-	-	-	-	-	-	-	-	-	2	2	1	3	2	5	1
D37.9	Icke specificerad lokalisation av tumör av osäker eller okänd natur i matsmältningsorganen	Kv	7	-	-	-	-	-	-	-	-	-	-	-	-	-	-	1	-	4	2	-
		M	7	-	-	-	-	-	-	-	-	-	-	-	1	-	-	-	1	3	2	-
D38.1	Tumör av osäker eller okänd natur i trakea, bronk och lunga	Kv	43	-	-	-	-	-	-	-	-	-	-	-	-	-	2	1	6	14	10	10
		M	40	-	-	-	-	-	-	-	-	-	-	-	-	-	-	1	7	11	15	6
D38.2	Tumör av osäker eller okänd natur i pleura	Kv	1	-	-	-	-	-	-	-	-	-	-	-	-	-	-	1	-	-	-	-
		M	2	-	-	-	-	-	-	-	-	-	-	-	-	-	-	1	-	-	1	-
D38.3	Tumör av osäker eller okänd natur i mediastinum	Kv	2	-	-	-	-	-	-	-	-	-	-	-	-	-	-	-	-	1	1	-
		M	3	-	-	-	-	-	-	-	-	-	-	-	-	-	1	1	-	-	1	-
D38.6	Icke specificerad lokalisation av tumör av osäker eller okänd natur i andningsorganen	M	1	-	-	-	-	-	-	-	-	-	-	-	-	-	1	-	-	-	-	-
D39.0	Tumör av osäker eller okänd natur i uterus	Kv	4	-	-	-	-	-	-	-	-	-	-	-	-	-	-	-	1	1	-	2
D39.1	Tumör av osäker eller okänd natur i ovarium	Kv	13	-	-	-	-	-	-	-	-	-	-	-	-	1	-	-	-	4	2	6
D39.7	Tumör av osäker eller okänd natur i andra specificerade lokalisationer i de kvinnliga könsorganen	Kv	1	-	-	-	-	-	-	-	-	-	-	-	-	-	-	-	-	-	1	-
D39.9	Icke specificerad lokalisation av tumör av osäker eller okänd natur i de kvinnliga könsorganen	Kv	7	-	-	-	-	-	-	-	-	-	-	-	1	-	1	-	-	-	1	4
D41.0	Tumör av osäker eller okänd natur i njure	Kv	5	-	-	-	-	-	-	-	-	-	-	-	-	-	-	-	1	2	2	-
		M	6	-	-	-	-	-	-	-	-	-	-	-	-	-	-	-	1	3	2	-
D41.1	Tumör av osäker eller okänd natur i njurbäcken	Kv	1	-	-	-	-	-	-	-	-	-	-	-	-	-	-	-	-	-	1	-
		M	2	-	-	-	-	-	-	-	-	-	-	-	-	-	-	-	-	1	1	-
D41.2	Tumör av osäker eller okänd natur i uretär	M	1	-	-	-	-	-	-	-	-	-	-	-	-	-	-	-	-	-	1	-
D41.4	Tumör av osäker eller okänd natur i urinblåsan	Kv	6	-	-	-	-	-	-	-	-	-	-	-	-	-	-	-	-	2	3	1
		M	6	-	-	-	-	-	-	-	-	-	-	-	-	-	-	-	-	1	3	2

103 Tabell 4A: Döda 2007 efter underliggande dödsorsak enligt ICD:s detaljlista, kön och ålder. Antal

Dödsorsak enligt ICD-10 detaljlista			Ålder																				
			Tot	0	1-4	5-9	10-14	15-19	20-24	25-29	30-34	35-39	40-44	45-49	50-54	55-59	60-64	65-69	70-74	75-79	80-84	85-89	90-
D48.5	Tumör av osäker eller okänd natur i huden	Kv	1	-	-	-	-	-	-	-	-	-	-	-	-	-	-	-	-	-	-	-	1
D48.7	Tumör av osäker eller okänd natur i andra specificerade lokalisationer	Kv	38	-	-	-	-	-	-	-	-	-	-	-	-	-	-	-	2	1	8	13	14
		M	19	1	-	-	-	-	-	-	-	-	-	-	1	1	-	-	3	4	3	6	
D48.9	Icke specificerad lokalisation av tumör av osäker eller okänd natur	Kv	10	-	-	-	-	-	-	-	-	-	-	1	-	-	1	-	1	1	2	4	
		M	6	-	-	-	-	-	-	-	-	-	-	-	-	-	1	-	-	2	1	2	
D50 - D89	KAPITEL 3. SJUKDOMAR I BLOD OCH BLODBILDANDE ORGAN SAMT VISSA RUBBNINGAR I IMMUNSYSTEMET	Kv	190	-	-	-	-	-	1	-	1	-	1	-	2	6	2	5	13	17	25	47	70
		M	132	-	-	1	1	1	1	-	1	-	3	-	2	1	5	6	7	8	29	33	33
D50-D53	Nutritionsanemier	Kv	21	-	-	-	-	-	-	-	-	-	-	-	-	-	-	-	1	-	8	12	
		M	12	-	-	-	-	-	-	-	-	-	-	-	-	-	-	-	1	1	4	2	4
D50.0	Järnbristanemi sekundär till kronisk blodförlust	Kv	3	-	-	-	-	-	-	-	-	-	-	-	-	-	-	-	-	-	-	2	1
		M	2	-	-	-	-	-	-	-	-	-	-	-	-	-	-	-	-	-	1	-	1
D50.1	Sideropen dysfagi	M	1	-	-	-	-	-	-	-	-	-	-	-	-	-	-	-	-	-	1	-	-
D50.8	Andra specificerade järnbristanemier	Kv	2	-	-	-	-	-	-	-	-	-	-	-	-	-	-	-	-	1	-	1	-
D50.9	Järnbristanemi, ospecificerad	Kv	13	-	-	-	-	-	-	-	-	-	-	-	-	-	-	-	-	-	-	5	8
		M	8	-	-	-	-	-	-	-	-	-	-	-	-	-	-	-	1	1	2	2	2
D51.0	Anemi på grund av vitamin B12-brist	Kv	3	-	-	-	-	-	-	-	-	-	-	-	-	-	-	-	-	-	-	-	3
		M	1	-	-	-	-	-	-	-	-	-	-	-	-	-	-	-	-	-	-	-	1
D55-D59	Hemolytiska anemier (blodbrist på grund av ökad nedbrytning av röda blodkroppar)	Kv	10	-	-	-	-	-	-	-	-	-	-	-	-	-	-	-	3	2	2	3	
		M	5	-	-	-	-	1	-	-	-	-	-	-	-	-	-	-	-	-	2	1	1
D56.1	Beta-talassemi	M	1	-	-	-	-	1	-	-	-	-	-	-	-	-	-	-	-	-	-	-	-
D58.9	Hereditär hemolytisk anemi, ospecificerad	Kv	9	-	-	-	-	-	-	-	-	-	-	-	-	-	-	-	-	3	2	1	3
		M	1	-	-	-	-	-	-	-	-	-	-	-	-	-	-	-	-	-	1	-	-
D59.1	Andra autoimmuna hemolytiska anemier	M	3	-	-	-	-	-	-	-	-	-	-	-	-	-	-	-	-	1	1	1	
D59.3	Hemolytiskt-uremiskt syndrom	Kv	1	-	-	-	-	-	-	-	-	-	-	-	-	-	-	-	-	-	-	1	-
D60-D64	Aplastisk anemi (blodbrist på grund av upphörd eller minskad blodbildning i benmärgen) och andra anemier	Kv	94	-	-	-	-	-	-	-	-	-	-	-	-	-	2	3	6	12	24	47	
		M	70	-	-	-	1	-	-	-	-	-	-	-	-	-	2	3	2	16	21	25	
D60.9	Förvärvad isolerad aplasi av röda blodkroppar, ospecificerad	M	1	-	-	-	-	-	-	-	-	-	-	-	-	-	-	-	-	-	-	-	1
D61.0	Konstitutionell aplastisk anemi	M	1	-	-	-	1	-	-	-	-	-	-	-	-	-	-	-	-	-	-	-	-
D61.9	Aplastisk anemi, ospecificerad	Kv	7	-	-	-	-	-	-	-	-	-	-	-	-	-	1	1	2	3	-	-	
		M	6	-	-	-	-	-	-	-	-	-	-	-	-	-	-	-	1	-	2	1	2

104 Tabell 4A: Döda 2007 efter underliggande dödsorsak enligt ICD:s detaljlista, kön och ålder. Antal

Dödsorsak enligt ICD-10 detaljlista			Ålder																				
			Tot	0	1-4	5-9	10-14	15-19	20-24	25-29	30-34	35-39	40-44	45-49	50-54	55-59	60-64	65-69	70-74	75-79	80-84	85-89	90-
D62.	Anemi efter akut större blödning	Kv	1	-	-	-	-	-	-	-	-	-	-	-	-	-	-	-	-	-	-	-	1
		M	1	-	-	-	-	-	-	-	-	-	-	-	-	-	-	-	-	-	-	-	1
D64.9	Anemi, ospecificerad	Kv	86	-	-	-	-	-	-	-	-	-	-	-	-	-	1	2	4	9	24	46	
		M	61	-	-	-	-	-	-	-	-	-	-	-	-	-	2	2	2	14	19	22	
D65-D69	Koagulationsrubbnings, purpura (punktformiga blödningar i huden mm) och andra blödningstillstånd	Kv	13	-	-	-	-	-	-	-	1	-	-	-	1	-	1	1	-	3	2	3	
		M	11	-	-	-	-	-	-	-	-	-	2	-	1	-	1	1	-	1	3	2	-
D65.	Disseminerad intravasal koagulation [defibrineringsyndrom]	Kv	1	-	-	-	-	-	-	-	-	-	-	-	-	-	-	-	-	-	-	1	-
		M	1	-	-	-	-	-	-	-	-	-	-	-	-	-	-	-	-	-	1	-	-
D66.	Ärftlig brist på faktor VIII	M	4	-	-	-	-	-	-	-	-	-	-	1	-	-	1	-	-	2	-	-	
D68.4	Förvärvad brist på koagulationsfaktor	Kv	1	-	-	-	-	-	-	-	-	-	-	-	-	-	-	-	-	1	-	-	
D68.8	Andra specificerade koagulationsrubbnings	Kv	1	-	-	-	-	-	-	-	1	-	-	-	-	-	-	-	-	-	-	-	
		M	1	-	-	-	-	-	-	-	-	-	-	-	-	-	-	-	-	-	-	1	-
D68.9	Koagulationsrubbnings, ospecificerad	Kv	5	-	-	-	-	-	-	-	-	-	-	-	-	1	1	1	-	-	-	-	2
		M	1	-	-	-	-	-	-	-	-	-	-	-	-	1	-	-	-	-	-	-	-
D69.0	Allergisk purpura	Kv	1	-	-	-	-	-	-	-	-	-	-	-	-	-	-	-	-	-	-	1	-
		M	1	-	-	-	-	-	-	-	-	-	-	-	-	-	-	-	-	1	-	-	-
D69.3	Idiopatisk trombocytopen purpura	Kv	2	-	-	-	-	-	-	-	-	-	-	1	-	-	-	-	-	1	-	-	
D69.6	Trombocytopeni, ospecificerad	Kv	2	-	-	-	-	-	-	-	-	-	-	-	-	-	-	-	-	1	-	1	
		M	2	-	-	-	-	-	-	-	-	1	-	-	-	-	-	-	-	-	-	1	-
D69.8	Andra specificerade hemorragiska tillstånd	M	1	-	-	-	-	-	-	-	-	1	-	-	-	-	-	-	-	-	-	-	
D70-D77	Andra sjukdomar i blod och blodbildande organ	Kv	17	-	-	-	-	-	-	-	-	-	-	1	3	1	-	2	-	3	4	3	
		M	9	-	-	1	-	-	-	-	-	-	-	-	1	-	1	1	-	3	2	-	
D70.	Agranulocytos	Kv	4	-	-	-	-	-	-	-	-	-	-	-	1	1	-	-	-	1	-	1	
		M	5	-	-	1	-	-	-	-	-	-	-	-	-	-	1	-	-	2	1	-	
D73.5	Mjältinfarkt	Kv	1	-	-	-	-	-	-	-	-	-	-	-	-	-	-	-	-	1	-	-	
D75.2	Essentiell trombocytos	Kv	2	-	-	-	-	-	-	-	-	-	-	-	-	-	-	-	-	-	-	2	-
		M	1	-	-	-	-	-	-	-	-	-	-	-	-	-	-	-	-	-	1	-	-
D75.8	Andra specificerade sjukdomar i blod och blodbildande organ	Kv	1	-	-	-	-	-	-	-	-	-	-	-	-	-	-	-	-	-	1	-	
D75.9	Sjukdom i blod och blodbildande organ, ospecificerad	Kv	6	-	-	-	-	-	-	-	-	-	-	-	1	-	-	1	-	1	1	2	
		M	2	-	-	-	-	-	-	-	-	-	-	-	-	-	-	1	-	-	1	-	

105 Tabell 4A: Döda 2007 efter underliggande dödsorsak enligt ICD:s detaljlista, kön och ålder. Antal

Dödsorsak enligt ICD-10 detaljlista			Ålder																				
			Tot	0	1-4	5-9	10-14	15-19	20-24	25-29	30-34	35-39	40-44	45-49	50-54	55-59	60-64	65-69	70-74	75-79	80-84	85-89	90-
D76.1	Hemofagocytisk lymfohistiocytos	Kv	1	-	-	-	-	-	-	-	-	-	-	-	1	-	-	-	-	-	-	-	-
		M	1	-	-	-	-	-	-	-	-	-	-	-	-	1	-	-	-	-	-	-	-
D76.2	Hemofagocytiskt syndrom, infektionsassocierat	Kv	1	-	-	-	-	-	-	-	-	-	-	-	1	-	-	-	-	-	-	-	-
D76.3	Andra histiocytosyndrom	Kv	1	-	-	-	-	-	-	-	-	-	-	-	-	-	-	1	-	-	-	-	-
D80-D89	Vissa rubbningar i immunsystemet	Kv	35	-	-	-	-	-	1	-	-	-	1	-	-	3	-	2	7	7	5	7	2
		M	25	-	-	-	-	1	-	-	1	-	1	-	1	-	4	2	2	4	1	5	3
D80.1	Icke familjär hypogammaglobulinemi	Kv	1	-	-	-	-	-	-	-	-	-	-	-	-	-	-	-	-	-	-	1	-
		M	1	-	-	-	-	-	-	-	1	-	-	-	-	-	-	-	-	-	-	-	-
D80.2	Selektiv brist på immunglobulin A	M	1	-	-	-	-	-	-	-	-	-	-	-	-	-	1	-	-	-	-	-	-
D80.4	Selektiv brist på immunglobulin M	M	1	-	-	-	-	-	-	-	-	-	-	-	-	-	-	1	-	-	-	-	-
D80.8	Andra specificerade immunbristtillstånd med huvudsakligen antikroppsdefekter	Kv	1	-	-	-	-	-	-	-	-	-	-	-	-	-	-	-	-	1	-	-	-
D84.9	Immunbrist, ospecificerad	Kv	2	-	-	-	-	-	-	-	-	1	-	-	-	-	1	-	-	-	-	-	-
D86.0	Lungsarkoidos	Kv	4	-	-	-	-	-	-	-	-	-	-	-	1	-	-	-	2	1	-	-	-
		M	2	-	-	-	-	-	-	-	-	-	-	-	-	-	-	1	1	-	-	-	-
D86.8	Sarkoidos med andra och kombinerade lokalisationer	Kv	2	-	-	-	-	-	-	-	-	-	-	-	-	-	-	-	2	-	-	-	-
		M	4	-	-	-	-	-	-	-	-	1	-	1	-	1	-	1	-	-	-	-	-
D86.9	Sarkoidos, ospecificerad	Kv	16	-	-	-	-	-	-	-	-	-	-	-	2	-	1	4	4	3	2	-	-
		M	4	-	-	-	-	-	-	-	-	-	-	-	-	2	-	-	2	-	-	-	-
D89.2	Hypergammaglobulinemi, ospecificerad	M	1	-	-	-	-	-	-	-	-	-	-	-	-	-	-	-	-	-	1	-	
D89.9	Sjukdom som engagerar immunsystemet, ospecificerad	Kv	9	-	-	-	-	-	1	-	-	-	-	-	-	-	-	-	1	-	1	4	2
		M	11	-	-	-	-	1	-	-	-	-	-	-	-	-	-	-	-	2	1	4	3
E00 - E90	KAPITEL 4. ENDOKRINA SJUKDOMAR, NUTRITIONSRUBBNINGAR OCH ÄMNESOMSÄTTNINGSSJUKDOMAR	Kv	1188	4	8	-	1	1	1	2	2	5	5	10	17	27	39	45	86	140	217	298	280
		M	1176	2	2	-	-	3	-	5	1	7	8	12	26	38	92	102	121	210	210	217	120
E00-E07	Sjukdomar i sköldkörteln	Kv	40	-	-	-	-	-	-	-	-	-	-	-	1	-	-	-	2	4	14	19	
		M	7	-	-	-	-	-	-	-	-	-	-	-	-	-	-	-	-	1	2	1	3
E03.9	Hypotyreos, ospecificerad	Kv	24	-	-	-	-	-	-	-	-	-	-	-	-	-	-	-	-	-	3	8	13
		M	5	-	-	-	-	-	-	-	-	-	-	-	-	-	-	-	-	-	2	-	3
E04.9	Atoxisk struma, ospecificerad	Kv	3	-	-	-	-	-	-	-	-	-	-	-	-	-	-	-	-	1	-	2	-
E05.0	Tyreotoxikos med diffus struma	Kv	1	-	-	-	-	-	-	-	-	-	-	-	-	-	-	-	-	-	-	-	1
E05.9	Tyreotoxikos, ospecificerad	Kv	11	-	-	-	-	-	-	-	-	-	-	-	1	-	-	-	1	1	4	4	
		M	1	-	-	-	-	-	-	-	-	-	-	-	-	-	-	-	-	1	-	-	-

106 Tabell 4A: Döda 2007 efter underliggande dödsorsak enligt ICD:s detaljlista, kön och ålder. Antal

Dödsorsak enligt ICD-10 detaljlista			Ålder																				
			Tot	0	1-4	5-9	10-14	15-19	20-24	25-29	30-34	35-39	40-44	45-49	50-54	55-59	60-64	65-69	70-74	75-79	80-84	85-89	90-
E06.3	Autoimmun tyreoidit	M	1	-	-	-	-	-	-	-	-	-	-	-	-	-	-	-	-	-	-	1	-
E07.9	Sjukdom i sköldkörteln, ospecificerad	Kv	1	-	-	-	-	-	-	-	-	-	-	-	-	-	-	-	-	-	-	-	1
E10-E14	Diabetes (sockersjuka)	Kv	959	-	-	-	-	-	-	-	-	3	2	6	12	22	30	38	74	122	182	251	217
		M	1001	-	-	-	-	1	-	1	1	5	8	9	20	33	66	84	106	186	183	196	102
E10.0	Insulinberoende diabetes, med koma	Kv	1	-	-	-	-	-	-	-	-	-	-	-	-	1	-	-	-	-	-	-	-
E10.2	Insulinberoende diabetes, med njurkomplikationer	Kv	2	-	-	-	-	-	-	-	-	-	-	-	-	1	1	-	-	-	-	-	-
		M	1	-	-	-	-	-	-	-	-	-	-	-	-	-	-	-	1	-	-	-	-
E10.5	Insulinberoende diabetes, med perifera cirkulationsrubbingar	Kv	1	-	-	-	-	-	-	-	-	-	-	-	-	-	-	-	-	-	-	-	1
		M	4	-	-	-	-	-	-	-	-	1	-	-	-	1	1	-	-	1	-	-	-
E10.6	Insulinberoende diabetes, med andra specificerade komplikationer	Kv	3	-	-	-	-	-	-	-	-	-	-	-	-	1	1	-	1	-	-	-	-
		M	4	-	-	-	-	-	-	-	-	-	-	1	1	-	1	1	-	-	-	-	-
E10.7	Insulinberoende diabetes, med multipla komplikationer	Kv	2	-	-	-	-	-	-	-	1	-	1	-	-	-	-	-	-	-	-	-	-
		M	5	-	-	-	-	-	-	-	-	-	-	-	-	1	2	1	1	-	-	-	-
E10.8	Insulinberoende diabetes, med icke specificerade komplikationer	Kv	4	-	-	-	-	-	-	-	-	-	1	-	2	-	-	-	-	-	-	-	1
		M	3	-	-	-	-	-	-	-	-	-	-	-	-	1	-	-	-	1	-	1	-
E10.9	Insulinberoende diabetes, utan komplikationer	Kv	12	-	-	-	-	-	-	-	-	-	-	1	2	1	4	1	-	2	-	-	1
		M	15	-	-	-	-	-	-	-	-	1	1	-	2	-	1	1	1	3	2	2	1
E11.0	Ej insulinberoende diabetes, med koma	Kv	2	-	-	-	-	-	-	-	-	-	-	-	-	-	-	-	-	-	1	-	1
		M	2	-	-	-	-	-	-	-	-	-	-	-	-	-	-	-	-	-	1	1	-
E11.1	Ej insulinberoende diabetes, med ketoacidosis	M	3	-	-	-	-	-	-	-	-	-	-	-	-	-	-	-	1	2	-	-	-
E11.2	Ej insulinberoende diabetes, med njurkomplikationer	Kv	16	-	-	-	-	-	-	-	-	-	-	-	-	-	2	1	1	4	6	2	-
		M	17	-	-	-	-	-	-	-	-	-	-	-	-	-	1	1	1	5	4	4	1
E11.3	Ej insulinberoende diabetes, med ögonkomplikationer	M	1	-	-	-	-	-	-	-	-	-	-	-	-	-	-	-	-	-	-	1	-
E11.4	Ej insulinberoende diabetes, med neurologiska komplikationer	Kv	2	-	-	-	-	-	-	-	-	-	-	1	-	-	-	-	-	-	-	1	-
		M	2	-	-	-	-	-	-	-	-	-	-	-	-	2	-	-	-	-	-	-	-
E11.5	Ej insulinberoende diabetes, med perifera cirkulationsrubbingar	Kv	28	-	-	-	-	-	-	-	-	-	-	-	1	-	1	-	2	8	12	4	-
		M	27	-	-	-	-	-	-	-	-	-	-	-	1	2	2	3	2	7	4	6	-
E11.6	Ej insulinberoende diabetes, med andra specificerade komplikationer	Kv	33	-	-	-	-	-	-	-	-	-	-	-	-	1	2	4	6	5	8	7	-
		M	42	-	-	-	-	-	-	-	-	-	-	-	-	4	2	2	13	9	8	4	-
E11.7	Ej insulinberoende diabetes, med multipla komplikationer	Kv	9	-	-	-	-	-	-	-	-	-	-	-	-	-	-	2	2	1	4	-	-
		M	12	-	-	-	-	-	-	-	-	-	-	-	-	1	3	2	3	1	-	2	-

109 Tabell 4A: Döda 2007 efter underliggande dödsorsak enligt ICD:s detaljlista, kön och ålder. Antal

Dödsorsak enligt ICD-10 detaljlista			Ålder																			
			Tot	0	1-4	5-9	10-14	15-19	20-24	25-29	30-34	35-39	40-44	45-49	50-54	55-59	60-64	65-69	70-74	75-79	80-84	85-89
E72.2	Rubbningar i urinämnesomsättningen	M	1	1	-	-	-	-	-	-	-	-	-	-	-	-	-	-	-	-	-	-
E74.0	Glykogeninlagringssjukdom	M	1	-	-	-	-	1	-	-	-	-	-	-	-	-	-	-	-	-	-	-
E75.0	GM2-gangliosidos	Kv	1	-	1	-	-	-	-	-	-	-	-	-	-	-	-	-	-	-	-	-
E75.1	Andra gangliosidoser	Kv	1	-	1	-	-	-	-	-	-	-	-	-	-	-	-	-	-	-	-	-
E75.2	Andra specificerade sfingolipidoser	Kv	2	-	2	-	-	-	-	-	-	-	-	-	-	-	-	-	-	-	-	-
		M	1	-	1	-	-	-	-	-	-	-	-	-	-	-	-	-	-	-	-	-
E75.4	Neuronal ceroid lipofusinos	Kv	2	-	-	-	-	-	-	1	1	-	-	-	-	-	-	-	-	-	-	-
		M	1	-	-	-	-	-	-	-	-	-	-	-	-	1	-	-	-	-	-	-
E76.0	Mukopolysackaridos, typ I	Kv	1	-	-	-	-	1	-	-	-	-	-	-	-	-	-	-	-	-	-	-
E76.8	Andra specificerade rubbningar i omsättningen av glukosaminoglykaner	Kv	1	-	-	-	-	-	-	-	1	-	-	-	-	-	-	-	-	-	-	-
E77.8	Andra specificerade rubbningar i omsättningen av glykoprotein	Kv	1	-	1	-	-	-	-	-	-	-	-	-	-	-	-	-	-	-	-	-
E78.0	Isolerad hyperkolesterolemi	Kv	4	-	-	-	-	-	-	-	-	-	-	-	-	-	-	1	1	1	1	-
		M	10	-	-	-	-	-	-	-	-	-	-	-	-	-	1	3	2	1	2	1
E78.5	Hyperlipidemi, ospecificerad	Kv	9	-	-	-	-	-	-	-	-	-	-	-	-	1	-	1	2	2	2	1
		M	18	-	-	-	-	-	-	-	-	-	-	1	-	5	1	3	2	2	3	1
E78.9	Rubbning i omsättningen av lipoprotein, ospecificerad	Kv	1	-	-	-	-	-	-	-	-	-	-	-	-	-	-	-	-	1	-	-
		M	1	-	-	-	-	-	-	-	-	-	-	-	-	-	-	-	-	1	-	-
E80.2	Annan porfyri	Kv	1	-	-	-	-	-	-	-	-	-	-	-	-	-	-	-	-	1	-	-
		M	1	-	-	-	-	-	-	-	-	-	-	-	-	-	1	-	-	-	-	-
E80.7	Rubbning i bilirubinomsättningen, ospecificerad	M	1	-	-	-	-	-	-	-	-	-	-	-	-	-	-	-	-	-	-	1
E83.0	Rubbningar i kopparomsättningen	M	1	-	1	-	-	-	-	-	-	-	-	-	-	-	-	-	-	-	-	-
E83.1	Rubbningar i järnomsättningen	Kv	2	-	-	-	-	-	-	-	-	-	-	-	-	-	-	-	1	-	1	-
		M	4	-	-	-	-	-	-	1	-	-	-	-	1	1	-	-	-	1	-	-
E83.5	Rubbningar i kalciumomsättningen	Kv	2	-	-	-	-	-	-	-	-	-	-	-	-	-	1	-	-	-	1	-
		M	1	-	-	-	-	-	-	-	-	-	-	-	-	-	-	-	-	-	1	-
E84.0	Cystisk fibros med lungmanifestationer	Kv	4	-	-	-	-	1	-	-	1	-	-	-	1	-	-	1	-	-	-	-
E84.9	Cystisk fibros, ospecificerad	M	2	-	-	-	-	-	1	-	1	-	-	-	-	-	-	-	-	-	-	-
E85.1	Neuropatisk hereditär amyloidosis	M	1	-	-	-	-	-	-	-	-	-	-	-	-	-	-	-	1	-	-	-
E85.2	Hereditär amyloidosis, ospecificerad	Kv	1	-	-	-	-	-	-	-	-	-	-	-	-	-	-	-	-	1	-	-
		M	5	-	-	-	-	-	-	-	-	-	-	-	-	-	-	3	1	1	-	-
E85.3	Sekundär systemamyloidosis	M	1	-	-	-	-	-	-	-	-	-	-	-	-	-	-	-	-	1	-	-

111 Tabell 4A: Döda 2007 efter underliggande dödsorsak enligt ICD:s detaljlista, kön och ålder. Antal

Dödsorsak enligt ICD-10 detaljlista			Ålder																				
			Tot	0	1-4	5-9	10-14	15-19	20-24	25-29	30-34	35-39	40-44	45-49	50-54	55-59	60-64	65-69	70-74	75-79	80-84	85-89	90-
F01.3	Blandad kortikal och subkortikal vaskulär demens	Kv	2	-	-	-	-	-	-	-	-	-	-	-	-	-	-	-	-	-	1	1	-
F01.8	Annan specificerad vaskulär demens	Kv	1	-	-	-	-	-	-	-	-	-	-	-	-	-	-	-	-	-	1	-	-
F01.9	Vaskulär demens, ospecificerad	Kv	431	-	-	-	-	-	-	-	-	-	-	-	-	1	-	7	32	89	143	159	
		M	252	-	-	-	-	-	-	-	-	-	-	-	-	1	3	14	26	66	78	64	
F03.0	Ospecificerad demens	Kv	1	-	-	-	-	-	-	-	-	-	-	-	-	-	-	-	-	-	1	-	-
F03.1	Ospecificerad demens	Kv	376	-	-	-	-	-	-	-	-	-	-	-	-	-	-	4	14	66	135	157	
		M	121	-	-	-	-	-	-	-	-	-	-	-	-	-	-	4	7	26	35	49	
F03.8	Ospecificerad demens	Kv	31	-	-	-	-	-	-	-	-	-	-	-	-	-	-	1	1	7	16	6	
		M	18	-	-	-	-	-	-	-	-	-	-	-	-	-	1	1	1	3	5	7	
F03.9	Ospecificerad demens	Kv	2249	-	-	-	-	-	-	-	-	1	-	-	1	4	12	41	147	358	696	989	
		M	949	-	-	-	-	-	-	-	-	-	2	-	7	2	13	41	107	197	306	274	
F07.0	Organisk personlighetsstörning	Kv	24	-	-	-	-	-	-	-	-	-	-	-	1	4	6	1	4	6	1	1	
		M	13	-	-	-	-	-	-	-	-	-	-	1	1	4	-	-	1	2	3	1	
F09.	Ospecificerad organisk eller symtomatisk psykisk störning	Kv	1	-	-	-	-	-	-	-	-	-	-	-	-	-	-	-	-	-	-	-	1
F10-F19	Psykiska störningar och beteendestörningar orsakade av psykoaktiva substanser	Kv	60	-	-	-	-	-	1	1	-	1	4	4	9	8	14	5	6	5	2	-	-
		M	266	-	-	-	-	-	1	1	1	1	2	9	21	36	49	53	35	22	13	13	8
F10.1	Psykiska störningar och beteendestörningar orsakade av alkohol, skadligt bruk	Kv	8	-	-	-	-	-	-	-	-	-	-	2	2	1	1	-	2	-	-	-	
		M	52	-	-	-	-	-	-	-	-	-	1	5	4	8	6	9	6	4	6	3	-
F10.2	Psykiska störningar och beteendestörningar orsakade av alkohol, beroendesyndrom	Kv	45	-	-	-	-	-	-	-	1	2	4	6	6	13	4	6	2	1	-	-	
		M	190	-	-	-	-	-	-	1	-	2	8	15	30	38	46	24	15	4	4	2	1
F10.3	Psykiska störningar och beteendestörningar orsakade av alkohol, abstinens	M	1	-	-	-	-	-	-	-	-	-	-	-	1	-	-	-	-	-	-	-	
F10.4	Psykiska störningar och beteendestörningar orsakade av alkohol, abstinens med delirium	M	1	-	-	-	-	-	-	-	-	-	-	-	-	-	1	-	-	-	-	-	
F10.5	Psykiska störningar och beteendestörningar orsakade av alkohol, psykotisk störning	M	1	-	-	-	-	-	-	-	-	-	-	-	-	-	-	-	-	-	1	-	
F10.6	Psykiska störningar och beteendestörningar orsakade av alkohol, amnesisyndrom	M	3	-	-	-	-	-	-	-	-	-	-	-	-	1	1	-	-	1	-	-	
		Kv	1	-	-	-	-	-	-	-	-	-	-	-	-	-	-	-	-	-	1	-	-
F10.7	Psykiska störningar och beteendestörningar orsakade av alkohol, psykotisk störning som restillstånd eller med sen debut	M	7	-	-	-	-	-	-	-	-	-	-	-	-	-	-	-	5	1	1	-	
		Kv	1	-	-	-	-	-	-	-	-	-	-	-	-	-	-	-	-	-	-	-	
F10.9	Psykiska störningar och beteendestörningar orsakade av alkohol, psykisk störning och beteendestörning, ospecificerad	M	2	-	-	-	-	-	-	-	-	-	-	-	-	-	-	1	-	1	-	-	

112 Tabell 4A: Döda 2007 efter underliggande dödsorsak enligt ICD:s detaljlista, kön och ålder. Antal

Dödsorsak enligt ICD-10 detaljlista			Ålder																			
			Tot	0	1-4	5-9	10-14	15-19	20-24	25-29	30-34	35-39	40-44	45-49	50-54	55-59	60-64	65-69	70-74	75-79	80-84	85-89
F11.1	Psykiska störningar och beteendestörningar orsakade av opiater, skadligt bruk	M	1	-	-	-	-	-	-	-	-	-	-	1	-	-	-	-	-	-	-	-
F11.2	Psykiska störningar och beteendestörningar orsakade av opiater, beroendesyndrom	M	2	-	-	-	-	-	-	-	1	-	-	-	-	-	-	-	-	-	1	-
F15.1	Psykiska störningar och beteendestörningar orsakade av andra stimulantia, däribland koffein, skadligt bruk	Kv	1	-	-	-	-	-	-	-	-	-	-	1	-	-	-	-	-	-	-	-
F15.2	Psykiska störningar och beteendestörningar orsakade av andra stimulantia, däribland koffein, beroendesyndrom	Kv	1	-	-	-	-	-	1	-	-	-	-	-	-	-	-	-	-	-	-	-
		M	1	-	-	-	-	-	-	-	-	-	1	-	-	-	-	-	-	-	-	-
F19.1	Psykiska störningar och beteendestörningar orsakade av flera droger i kombination och av andra psykoaktiva substanser, skadligt bruk	Kv	2	-	-	-	-	-	-	1	-	-	1	-	-	-	-	-	-	-	-	-
		M	1	-	-	-	-	-	-	-	-	-	-	-	1	-	-	-	-	-	-	-
F19.2	Psykiska störningar och beteendestörningar orsakade av flera droger i kombination och av andra psykoaktiva substanser, beroendesyndrom	Kv	2	-	-	-	-	-	-	-	-	1	-	-	-	-	-	-	1	-	-	-
		M	4	-	-	-	-	1	1	-	-	-	-	1	1	-	-	-	-	-	-	-
F20-F29	Schizofreni, schizotypa störningar och vanföreställningssyndrom	Kv	24	-	-	-	-	-	-	-	-	-	-	1	-	-	-	3	2	8	5	5
		M	10	-	-	-	-	-	-	-	-	1	-	-	-	1	1	2	-	-	3	2
F20.5	Schizofrent resttillstånd	Kv	6	-	-	-	-	-	-	-	-	-	-	1	-	-	-	-	2	2	1	-
		M	3	-	-	-	-	-	-	-	-	-	-	-	-	1	-	-	-	-	1	1
F20.9	Schizofreni, ospecificerad	Kv	6	-	-	-	-	-	-	-	-	-	-	-	-	-	-	1	-	2	2	1
		M	5	-	-	-	-	-	-	-	-	1	-	-	-	-	-	2	-	-	2	-
F22.0	Vanföreställningssyndrom	Kv	5	-	-	-	-	-	-	-	-	-	-	-	-	-	-	-	-	2	1	2
		M	1	-	-	-	-	-	-	-	-	-	-	-	-	-	1	-	-	-	-	-
F25.9	Schizoaffektivt syndrom, ospecificerat	Kv	3	-	-	-	-	-	-	-	-	-	-	-	-	-	-	1	-	2	-	-
F29.	Ospecificerad icke organisk psykos	Kv	4	-	-	-	-	-	-	-	-	-	-	-	-	-	-	1	-	-	1	2
		M	1	-	-	-	-	-	-	-	-	-	-	-	-	-	-	-	-	-	-	1
F30-F39	Förstämningssyndrom	Kv	61	-	-	-	-	-	-	-	1	-	-	-	-	-	1	1	4	14	21	19
		M	25	-	-	-	-	-	-	-	-	-	1	-	-	-	2	1	5	1	9	6
F30.2	Mani med psykotiska symtom	Kv	1	-	-	-	-	-	-	-	-	-	-	-	-	-	-	-	-	1	-	-
F30.9	Manisk episod, ospecificerad	Kv	1	-	-	-	-	-	-	-	1	-	-	-	-	-	-	-	-	-	-	-
F31.9	Bipolär sjukdom, ospecificerad	Kv	12	-	-	-	-	-	-	-	-	-	-	-	-	-	-	1	2	2	4	3
		M	5	-	-	-	-	-	-	-	-	-	-	-	-	-	1	1	2	-	1	-
F32.2	Svår depressiv episod utan psykotiska symtom	Kv	2	-	-	-	-	-	-	-	-	-	-	-	-	-	-	-	-	-	2	-
F32.3	Svår depressiv episod med psykotiska symtom	Kv	2	-	-	-	-	-	-	-	-	-	-	-	-	-	-	-	2	-	-	-

113 Tabell 4A: Döda 2007 efter underliggande dödsorsak enligt ICD:s detaljlista, kön och ålder. Antal

Dödsorsak enligt ICD-10 detaljlista			Ålder																				
			Tot	0	1-4	5-9	10-14	15-19	20-24	25-29	30-34	35-39	40-44	45-49	50-54	55-59	60-64	65-69	70-74	75-79	80-84	85-89	90-
F32.9	Depressiv episod, ospecificerad	Kv	42	-	-	-	-	-	-	-	-	-	-	-	-	-	-	1	-	-	11	14	16
		M	18	-	-	-	-	-	-	-	-	-	-	1	-	-	-	1	-	2	1	8	5
F33.2	Recidiverande depression, svår episod utan psykotiska symtom	M	1	-	-	-	-	-	-	-	-	-	-	-	-	-	-	-	-	-	-	-	1
F33.3	Recidiverande depression, svår episod med psykotiska symtom	M	1	-	-	-	-	-	-	-	-	-	-	-	-	-	-	-	-	1	-	-	-
F39.	Ospecificerat förstämningssyndrom	Kv	1	-	-	-	-	-	-	-	-	-	-	-	-	-	-	-	-	-	-	1	-
F40-F48	Neurotiska, stressrelaterade och somatoforma syndrom	Kv	4	-	-	-	-	-	-	-	-	-	-	-	-	-	-	-	-	-	1	-	3
		M	2	-	-	-	-	-	-	-	-	-	-	-	-	-	-	-	-	-	-	-	1
F41.2	Blandade ångest- och depressionstillstånd	Kv	1	-	-	-	-	-	-	-	-	-	-	-	-	-	-	-	-	-	-	-	1
F41.9	Ångestillstånd, ospecificerat	Kv	2	-	-	-	-	-	-	-	-	-	-	-	-	-	-	-	-	-	1	-	1
		M	1	-	-	-	-	-	-	-	-	-	-	-	-	-	-	-	-	-	-	-	1
F44.8	Andra specificerade dissociativa syndrom	Kv	1	-	-	-	-	-	-	-	-	-	-	-	-	-	-	-	-	-	-	-	1
		M	1	-	-	-	-	-	-	-	-	-	-	-	-	-	-	-	-	-	-	-	1
F50-F59	Beteendestörningar förenade med fysiologiska rubbningar och fysiska faktorer	Kv	14	-	-	-	-	-	-	1	-	1	-	1	-	-	1	-	-	-	2	3	5
		M	7	-	-	-	-	-	1	1	-	-	-	-	-	-	-	-	1	-	-	-	2
F50.0	Anorexia nervosa	Kv	3	-	-	-	-	-	-	1	-	1	-	-	-	-	1	-	-	-	-	-	-
F50.8	Andra specificerade ätstörningar	Kv	8	-	-	-	-	-	-	-	-	-	-	-	-	-	-	-	-	-	-	3	5
		M	4	-	-	-	-	-	-	-	-	-	-	-	-	-	-	-	-	-	-	2	2
F50.9	Ätstörning, ospecificerad	Kv	1	-	-	-	-	-	-	-	-	-	1	-	-	-	-	-	-	-	-	-	-
F54.	Psykologiska faktorer eller beteendefaktorer med betydelse för störningar eller sjukdomar som klassificeras annorstädes	Kv	2	-	-	-	-	-	-	-	-	-	-	-	-	-	-	-	-	-	2	-	-
		M	1	-	-	-	-	-	-	-	-	-	-	-	-	-	-	-	1	-	-	-	-
F55.	Missbruk av substanser som ej är beroendeframkallande	M	2	-	-	-	-	-	1	1	-	-	-	-	-	-	-	-	-	-	-	-	-
F70-F79	Psykisk utvecklingsstörning	Kv	12	-	-	-	-	-	-	-	1	-	-	1	2	-	1	-	2	2	1	1	1
		M	7	-	-	-	-	-	-	1	-	-	-	-	-	2	3	-	-	-	-	-	1
F72.9	Svår psykisk utvecklingsstörning, utan uppgift om beteendestörningar	M	1	-	-	-	-	-	-	-	-	-	-	-	-	-	-	-	-	-	-	1	-
F73.9	Grav psykisk utvecklingsstörning, utan uppgift om beteendestörningar	Kv	3	-	-	-	-	-	-	-	1	-	-	1	-	-	-	-	-	-	1	-	-
		M	2	-	-	-	-	-	-	-	-	-	-	-	1	1	-	-	-	-	-	-	-
F79.9	Ospecificerad psykisk utvecklingsstörning, utan uppgift om beteendestörningar	Kv	9	-	-	-	-	-	-	-	-	-	1	1	-	1	-	2	2	-	1	1	1
		M	4	-	-	-	-	-	-	1	-	-	-	-	-	1	2	-	-	-	-	-	-

114 Tabell 4A: Döda 2007 efter underliggande dödsorsak enligt ICD:s detaljlista, kön och ålder. Antal

Dödsorsak enligt ICD-10 detaljlista			Ålder																				
			Tot	0	1-4	5-9	10-14	15-19	20-24	25-29	30-34	35-39	40-44	45-49	50-54	55-59	60-64	65-69	70-74	75-79	80-84	85-89	90-
F80-F89	Störningar av psykisk utveckling	Kv	1	-	-	-	-	1	-	-	-	-	-	-	-	-	-	-	-	-	-	-	-
		M	3	-	1	1	-	-	-	-	-	-	-	-	-	1	-	-	-	-	-	-	-
F84.2	Retts syndrom	Kv	1	-	-	-	-	1	-	-	-	-	-	-	-	-	-	-	-	-	-	-	-
		M	2	-	1	1	-	-	-	-	-	-	-	-	-	-	-	-	-	-	-	-	-
F84.5	Aspergers syndrom	M	1	-	-	-	-	-	-	-	-	-	-	-	1	-	-	-	-	-	-	-	-
		Kv	1	-	-	-	-	-	-	-	-	-	-	-	-	-	-	1	-	-	-	-	-
F99-F99	Ospecifierad psykisk störning	Kv	1	-	-	-	-	-	-	-	-	-	-	-	-	-	-	1	-	-	-	-	-
		M	2	-	-	-	-	-	-	-	-	-	-	-	-	-	-	-	-	-	-	1	1
F99.	Psykisk störning ej specificerad på annat sätt	Kv	1	-	-	-	-	-	-	-	-	-	-	-	-	-	-	1	-	-	-	-	-
		M	2	-	-	-	-	-	-	-	-	-	-	-	-	-	-	-	-	-	-	1	1
G00 - G99	KAPITEL 6. SJUKDOMAR I NERVSYSTEMET	Kv	1831	4	5	5	4	4	2	5	3	5	21	15	25	37	71	74	102	238	405	482	324
		M	1294	4	1	3	5	8	5	3	2	11	11	26	31	45	64	83	132	209	285	234	132
G00-G09	Inflammatoriska sjukdomar i centrala nervsystemet	Kv	18	-	1	-	-	-	-	-	-	2	-	-	-	2	2	2	2	2	2	3	-
		M	18	1	1	1	-	-	-	-	-	-	-	-	1	3	2	2	1	2	3	-	1
G00.1	Meningit orsakad av pneumokocker	Kv	3	-	-	-	-	-	-	-	-	-	-	-	-	1	-	-	-	1	1	-	-
		M	3	-	-	-	-	-	-	-	-	-	-	-	1	1	-	-	-	1	-	-	-
G00.9	Bakteriell meningit, ospecificerad	Kv	5	-	-	-	-	-	-	-	2	-	-	-	-	-	-	1	1	1	-	-	-
		M	3	-	-	1	-	-	-	-	-	-	-	-	-	-	1	1	-	-	-	-	-
G03.1	Kronisk meningit	Kv	1	-	1	-	-	-	-	-	-	-	-	-	-	-	-	-	-	-	-	-	-
G03.9	Meningit, ospecificerad	Kv	3	-	-	-	-	-	-	-	-	-	-	-	-	-	-	-	-	-	1	2	-
		M	3	-	1	-	-	-	-	-	-	-	-	-	-	-	-	-	-	-	1	-	1
G04.2	Bakteriell meningoencefalit och meningomyelit som ej klassificeras annorstädes	Kv	1	-	-	-	-	-	-	-	-	-	-	-	1	-	-	-	-	-	-	-	-
G04.9	Encefalit, myelit och encefalomyelit, ospecificerad	Kv	1	-	-	-	-	-	-	-	-	-	-	-	-	-	-	1	-	-	-	-	-
		M	4	1	-	-	-	-	-	-	-	-	-	-	-	-	1	-	1	-	1	-	-
G06.0	Intrakraniell abscess och intrakraniellt granulom	Kv	2	-	-	-	-	-	-	-	-	-	-	-	-	-	1	-	-	-	-	1	-
		M	2	-	-	-	-	-	-	-	-	-	-	-	-	-	-	1	-	1	-	-	-
G06.2	Extradural och subdural abscess, ospecificerad	M	2	-	-	-	-	-	-	-	-	-	-	-	1	-	-	-	-	-	1	-	-
G08.	Flebit eller tromboflebit i skallens eller ryggradskanalens venösa hålrum	M	1	-	-	-	-	-	-	-	-	-	-	-	-	1	-	-	-	-	-	-	-
G09.	Sena effekter av inflammatoriska sjukdomar i centrala nervsystemet	Kv	2	-	-	-	-	-	-	-	-	-	-	-	-	-	1	-	1	-	-	-	-
G10-G13	Systemiska atrofier som primärt engagerar centrala nervsystemet	Kv	140	-	2	-	-	-	-	-	-	3	2	8	13	15	24	15	30	19	8	1	
		M	172	-	-	-	-	-	-	-	-	2	2	9	7	19	24	30	22	25	16	15	1

115 Tabell 4A: Döda 2007 efter underliggande dödsorsak enligt ICD:s detaljlista, kön och ålder. Antal

Dödsorsak enligt ICD-10 detaljlista			Ålder																				
			Tot	0	1-4	5-9	10-14	15-19	20-24	25-29	30-34	35-39	40-44	45-49	50-54	55-59	60-64	65-69	70-74	75-79	80-84	85-89	90-
G10.	Huntingtons sjukdom	Kv	15	-	-	-	-	-	-	-	-	-	3	1	-	1	2	-	2	3	3	-	-
		M	13	-	-	-	-	-	-	-	-	1	-	2	1	1	2	3	1	-	1	1	-
G11.1	Cerebellär ataxi med tidig debut	M	2	-	-	-	-	-	-	-	1	-	-	-	1	-	-	-	-	-	-	-	-
G11.4	Hereditär spastisk parapares	M	1	-	-	-	-	-	-	-	-	-	1	-	-	-	-	-	-	-	-	-	-
G11.9	Hereditär ataxi, ospecificerad	Kv	2	-	-	-	-	-	-	-	-	-	-	-	-	-	-	-	1	1	-	-	-
		M	4	-	-	-	-	-	-	-	-	-	-	-	-	2	-	1	-	1	-	-	-
G12.0	Infantil spinal muskelatrofi, typ I	Kv	2	-	2	-	-	-	-	-	-	-	-	-	-	-	-	-	-	-	-	-	-
		M	1	-	-	-	-	-	-	-	-	-	-	-	-	1	-	-	-	-	-	-	-
G12.1	Annan hereditär spinal muskelatrofi	M	2	-	-	-	-	-	-	-	-	-	-	-	-	-	-	-	-	1	-	1	-
G12.2	Motorneuronsjukdom	Kv	120	-	-	-	-	-	-	-	-	-	1	8	12	13	24	11	26	16	8	1	-
		M	147	-	-	-	-	-	-	-	-	2	6	6	14	22	26	21	21	15	13	1	-
G12.9	Spinal muskelatrofi, ospecificerad	Kv	1	-	-	-	-	-	-	-	-	-	-	-	-	-	-	1	-	-	-	-	-
		M	2	-	-	-	-	-	-	-	-	-	-	-	-	-	-	-	2	-	-	-	-
G20-G26	Basalgangliesjukdomar och rörelserubbningar	Kv	256	-	-	1	-	-	-	-	-	-	-	-	1	4	12	20	41	72	84	21	-
		M	255	-	-	-	-	-	-	-	-	-	-	-	2	5	13	33	59	70	54	19	-
G20.	Parkinsons sjukdom	Kv	238	-	-	-	-	-	-	-	-	-	-	-	1	1	10	17	38	69	82	20	-
		M	249	-	-	-	-	-	-	-	-	-	-	-	2	5	12	32	58	69	52	19	-
G23.0	Hallervorden-Spatz sjukdom	Kv	1	-	-	1	-	-	-	-	-	-	-	-	-	-	-	-	-	-	-	-	-
G23.1	Progressiv supranukleär oftalmoplegi	Kv	3	-	-	-	-	-	-	-	-	-	-	-	-	-	1	1	-	1	-	-	-
G23.2	Striatonigral degeneration	Kv	1	-	-	-	-	-	-	-	-	-	-	-	-	1	-	-	-	-	-	-	-
G23.8	Andra specificerade degenerativa sjukdomar i basala ganglierna	Kv	10	-	-	-	-	-	-	-	-	-	-	-	-	2	1	2	2	2	1	-	-
		M	4	-	-	-	-	-	-	-	-	-	-	-	-	-	1	1	-	-	2	-	-
G23.9	Degenerativ sjukdom i basala ganglierna, ospecificerad	Kv	2	-	-	-	-	-	-	-	-	-	-	-	-	-	-	-	-	-	1	1	-
		M	2	-	-	-	-	-	-	-	-	-	-	-	-	-	-	-	1	1	-	-	-
G24.0	Läkemedelsutlöst dystoni	Kv	1	-	-	-	-	-	-	-	-	-	-	-	-	-	-	-	1	-	-	-	-
G30-G32	Andra degenerativa sjukdomar i nervsystemet	Kv	1156	-	2	-	-	1	-	-	-	-	1	-	3	17	18	48	127	289	358	292	-
		M	615	-	-	1	-	-	-	-	-	-	1	3	3	10	24	49	95	180	150	99	-
G30.0	Alzheimers sjukdom med tidig debut	Kv	35	-	-	-	-	-	-	-	-	-	-	-	3	16	4	8	3	1	-	-	-
		M	23	-	-	-	-	-	-	-	-	-	-	1	2	8	8	3	-	-	-	-	1
G30.1	Alzheimers sjukdom med sen debut	Kv	416	-	-	-	-	-	-	-	-	-	-	-	-	-	2	15	47	106	131	115	-
		M	195	-	-	-	-	-	-	-	-	-	-	-	-	-	2	16	36	53	54	34	-

116 Tabell 4A: Döda 2007 efter underliggande dödsorsak enligt ICD:s detaljlista, kön och ålder. Antal

Dödsorsak enligt ICD-10 detaljlista			Ålder																				
			Tot	0	1-4	5-9	10-14	15-19	20-24	25-29	30-34	35-39	40-44	45-49	50-54	55-59	60-64	65-69	70-74	75-79	80-84	85-89	90-
G30.8	Annan specificerad form av Alzheimers sjukdom	Kv	2	-	-	-	-	-	-	-	-	-	-	-	-	-	-	-	-	-	1	-	1
		M	2	-	-	-	-	-	-	-	-	-	-	-	-	-	-	-	1	-	-	1	-
G30.9	Alzheimers sjukdom, ospecificerad	Kv	654	-	-	-	-	-	-	-	-	-	-	-	-	1	11	18	64	170	216	174	
		M	344	-	-	-	-	-	-	-	-	-	-	-	-	-	12	23	51	109	90	59	
G31.0	Lokaliserad hjärnatrofi	M	4	-	-	-	-	-	-	-	-	-	-	-	-	2	1	-	1	-	-	-	-
G31.2	Degeneration i nervsystemet orsakad av alkohol	Kv	1	-	-	-	-	-	-	-	-	-	-	-	-	-	-	1	-	-	-	-	-
		M	3	-	-	-	-	-	-	-	-	-	-	1	-	-	-	-	-	1	1	-	-
G31.8	Andra specificerade degenerativa sjukdomar i nervsystemet	Kv	28	-	1	-	-	-	-	-	-	-	1	-	-	-	1	1	9	7	7	1	
		M	25	-	-	1	-	-	-	-	-	-	1	-	-	-	-	4	4	11	2	2	
G31.9	Degenerativ sjukdom i nervsystemet, ospecificerad	Kv	20	-	1	-	-	1	-	-	-	-	-	-	-	-	-	5	4	4	4	1	
		M	19	-	-	-	-	-	-	-	-	-	-	1	1	-	1	2	3	6	2	3	
G35-G37	Myelinförstörande sjukdomar i centrala nervsystemet	Kv	104	1	-	-	-	-	-	-	-	1	8	5	11	10	17	11	8	17	8	7	-
		M	53	-	-	-	-	-	-	-	-	2	2	4	7	6	8	5	6	7	4	1	1
G35.	Multipel skleros	Kv	101	-	-	-	-	-	-	-	1	8	5	11	10	16	11	8	17	8	6	-	
		M	53	-	-	-	-	-	-	-	2	2	4	7	6	8	5	6	7	4	1	1	
G37.2	Central pontin myelinolys	Kv	1	-	-	-	-	-	-	-	-	-	-	-	-	1	-	-	-	-	-	-	
G37.9	Demyeliniserande sjukdom i centrala nervsystemet, ospecificerad	Kv	2	1	-	-	-	-	-	-	-	-	-	-	-	-	-	-	-	-	-	1	-
G40-G47	Episodiska och paroxysmala sjukdomar	Kv	61	1	-	1	1	2	2	2	2	1	6	4	3	4	6	2	1	6	4	6	7
		M	67	-	-	-	2	4	3	1	1	5	4	7	7	5	3	2	5	6	4	4	4
G40.1	Partiell symtomatisk epilepsi och epileptiska syndrom med enkla partiella anfall	M	1	-	-	-	-	-	-	-	-	-	-	-	-	-	-	-	-	-	-	1	-
G40.2	Partiell symtomatisk epilepsi och epileptiska syndrom med komplexa partiella anfall	M	1	-	-	-	1	-	-	-	-	-	-	-	-	-	-	-	-	-	-	-	-
G40.3	Generaliserad idiopatisk epilepsi och epileptiska syndrom	Kv	1	1	-	-	-	-	-	-	-	-	-	-	-	-	-	-	-	-	-	-	-
G40.5	Speciella epileptiska syndrom	Kv	4	-	-	-	-	-	-	-	-	1	1	-	-	1	1	-	-	-	-	-	-
		M	11	-	-	-	-	-	-	-	3	-	1	2	-	-	2	1	1	1	-	-	-
G40.6	Grand mal-anfall, ospecificerat	Kv	3	-	-	-	-	-	-	-	-	-	1	1	-	1	-	-	-	-	-	-	-
		M	3	-	-	-	-	1	-	-	-	2	-	-	-	-	-	-	-	-	-	-	-
G40.9	Epilepsi, ospecificerad	Kv	33	-	-	1	1	2	2	2	2	1	4	1	-	2	4	1	1	2	2	3	2
		M	39	-	-	-	1	3	3	1	1	1	2	5	4	3	1	-	3	3	3	3	2
G41.9	Status epilepticus, ospecificerat	Kv	10	-	-	-	-	-	-	-	-	-	1	1	1	-	-	-	3	1	2	1	
		M	8	-	-	-	-	-	-	-	-	1	-	1	1	1	2	-	-	2	-	-	-

118 Tabell 4A: Döda 2007 efter underliggande dödsorsak enligt ICD:s detaljlista, kön och ålder. Antal

Dödsorsak enligt ICD-10 detaljlista			Ålder																				
			Tot	0	1-4	5-9	10-14	15-19	20-24	25-29	30-34	35-39	40-44	45-49	50-54	55-59	60-64	65-69	70-74	75-79	80-84	85-89	90-
G72.1	Alkoholutlöst myopati	M	1	-	-	-	-	-	-	-	-	-	-	1	-	-	-	-	-	-	-	-	
G72.9	Myopati, ospecificerad	M	1	-	-	1	-	-	-	-	-	-	-	-	-	-	-	-	-	-	-	-	
G80-G83	Cerebral pares och andra förlamningssyndrom	Kv	17	-	-	2	1	1	-	1	-	-	1	1	1	-	1	-	1	3	2	2	-
		M	7	-	-	-	2	-	2	-	-	-	-	-	-	-	-	-	-	1	1	-	1
G80.0	Spastisk cerebral pares	Kv	1	-	-	-	-	-	-	1	-	-	-	-	-	-	-	-	-	-	-	-	
G80.8	Annan specificerad form av cerebral pares	Kv	4	-	-	2	-	-	-	-	-	-	1	-	-	-	-	-	-	1	-	-	-
		M	1	-	-	-	-	-	1	-	-	-	-	-	-	-	-	-	-	-	-	-	-
G80.9	Cerebral pares, ospecificerad	Kv	8	-	-	-	1	1	-	-	-	-	1	1	-	1	-	1	1	1	1	-	-
		M	6	-	-	-	2	-	1	-	-	-	-	-	-	-	-	-	1	1	-	1	-
G81.9	Hemipares, ospecificerad	Kv	3	-	-	-	-	-	-	-	-	-	-	-	-	-	-	-	-	1	1	1	-
G82.2	Parapares, ospecificerad	Kv	1	-	-	-	-	-	-	-	-	-	-	-	-	-	-	-	-	-	-	1	-
G90-G99	Andra sjukdomar i nervsystemet	Kv	46	1	-	1	1	-	-	2	-	-	2	1	-	2	6	5	3	8	5	8	1
		M	54	1	-	-	1	1	-	-	-	1	2	2	1	2	5	3	11	10	5	5	4
G90.1	Familjär dysautonomi	M	1	-	-	-	-	1	-	-	-	-	-	-	-	-	-	-	-	-	-	-	-
G90.3	Multipel systemdegeneration	Kv	7	-	-	-	-	-	-	-	-	-	1	-	1	1	2	1	-	-	1	-	-
		M	13	-	-	-	-	-	-	-	-	-	-	-	-	4	-	4	3	2	-	-	-
G90.9	Sjukdom i autonoma nervsystemet, ospecificerad	M	1	-	-	-	-	-	-	-	-	-	-	-	-	-	-	-	-	-	1	-	
G91.0	Kommunicerande hydrocefalus	Kv	1	-	-	-	-	-	-	-	-	-	-	-	-	-	-	-	-	1	-	-	-
G91.2	Normaltryckshydrocefalus	Kv	3	-	-	-	-	-	-	-	-	-	-	-	-	-	1	-	1	-	1	-	-
		M	2	-	-	-	-	-	-	-	-	-	-	-	-	-	-	-	-	2	-	-	-
G91.8	Annan specificerad hydrocefalus	Kv	1	-	-	-	-	-	-	-	-	-	-	-	-	-	-	-	-	1	-	-	-
G91.9	Hydrocefalus, ospecificerad	Kv	4	-	-	1	-	-	-	-	-	-	-	-	-	-	1	-	2	-	-	-	-
G92.	Toxisk encefalopati (hjärnsjukdom)	Kv	1	-	-	-	-	-	-	-	-	-	-	-	-	1	-	-	-	-	-	-	-
G93.1	Anoxisk hjärnskada som ej klassificeras annorstädes	Kv	13	-	-	-	-	-	-	-	-	2	-	-	1	1	1	2	1	3	2	-	-
		M	20	-	-	-	-	-	-	-	-	2	-	1	2	-	2	4	2	3	3	1	-
G93.4	Encefalopati, ospecificerad	Kv	2	-	-	-	-	-	-	-	-	-	-	-	-	1	-	-	-	-	1	-	-
		M	4	1	-	-	1	-	-	-	-	-	-	-	-	-	-	-	2	-	-	-	-
G93.6	Hjärnödem	Kv	1	-	-	-	-	-	-	-	-	-	-	-	-	1	-	-	-	-	-	-	-
G93.8	Andra specificerade sjukdomar i hjärnan	Kv	4	-	-	-	1	-	-	2	-	-	-	-	-	-	-	-	-	-	-	-	1
G93.9	Hjärnsjukdom, ospecificerad	Kv	3	-	-	-	-	-	-	-	-	-	-	-	-	1	-	-	-	-	2	-	-
		M	8	-	-	-	-	-	-	-	-	-	1	-	-	-	1	1	2	-	-	-	3

119 Tabell 4A: Döda 2007 efter underliggande dödsorsak enligt ICD:s detaljlista, kön och ålder. Antal

Dödsorsak enligt ICD-10 detaljlista			Ålder																				
			Tot	0	1-4	5-9	10-14	15-19	20-24	25-29	30-34	35-39	40-44	45-49	50-54	55-59	60-64	65-69	70-74	75-79	80-84	85-89	90-
G95.1	Vaskulära myelopatier	Kv	2	-	-	-	-	-	-	-	-	-	-	-	-	-	-	-	-	1	-	1	-
		M	1	-	-	-	-	-	-	-	-	-	-	-	-	-	1	-	-	-	-	-	-
G96.9	Sjukdom i centrala nervsystemet, ospecificerad	M	1	-	-	-	-	-	-	-	1	-	-	-	-	-	-	-	-	-	-	-	-
G98.	Andra sjukdomar i nervsystemet som ej klassificeras annorstädes	Kv	4	1	-	-	-	-	-	-	-	-	-	-	-	-	-	-	-	1	2	-	-
		M	3	-	-	-	-	-	-	-	-	-	1	-	-	-	-	-	-	1	-	1	-
H00 - H59	KAPITEL 7. SJUKDOMAR I ÖGAT OCH NÄRLIGGANDE ORGAN	Kv	1	-	-	-	-	-	-	-	-	-	-	-	1	-	-	-	-	-	-	-	-
H49-H52	Sjukdomar i ögonmusklerna, förändringar i de binokulära rörelserna samt ögats ackommodation och refraktion	Kv	1	-	-	-	-	-	-	-	-	-	-	-	1	-	-	-	-	-	-	-	-
H49.8	Annan paralytisk strabism	Kv	1	-	-	-	-	-	-	-	-	-	-	-	1	-	-	-	-	-	-	-	-
H60 - H95	KAPITEL 8. SJUKDOMAR I ÖRAT OCH MASTOIDUTSKOTTET	Kv	2	-	-	-	-	-	-	-	-	-	-	-	-	-	1	-	-	-	-	1	-
		M	2	-	-	-	-	-	-	-	-	-	-	1	-	-	-	-	-	1	-	-	-
H65-H75	Sjukdomar i mellanörat och mastoidutskottet	Kv	1	-	-	-	-	-	-	-	-	-	-	-	-	-	1	-	-	-	-	-	-
		M	2	-	-	-	-	-	-	-	-	-	-	1	-	-	-	-	1	-	-	-	-
H66.9	Mellanöreinflektion, ej specificerad som varig eller icke varig	Kv	1	-	-	-	-	-	-	-	-	-	-	-	-	-	1	-	-	-	-	-	-
		M	1	-	-	-	-	-	-	-	-	-	-	-	-	-	-	-	1	-	-	-	-
H70.9	Mastoidit, ospecificerad	M	1	-	-	-	-	-	-	-	-	-	-	1	-	-	-	-	-	-	-	-	-
H80-H83	Sjukdomar i innerörat	Kv	1	-	-	-	-	-	-	-	-	-	-	-	-	-	-	-	-	-	-	1	-
H81.9	Rubbning i balansapparatsens funktion, ospecificerad	Kv	1	-	-	-	-	-	-	-	-	-	-	-	-	-	-	-	-	-	-	1	-
I00 - I99	KAPITEL 9. CIRKULATIONSORGANENS SJUKDOMAR	Kv	20038	2	1	-	-	3	1	2	10	15	23	52	100	180	346	491	832	1719	3682	5728	6851
		M	17922	1	-	1	1	8	9	13	14	39	98	148	284	522	927	1193	1547	2518	3805	3931	2863
I05-I09	Kroniska reumatiska hjärtsjukdomar	Kv	86	-	-	-	-	-	-	-	-	-	-	-	3	1	1	1	7	14	17	29	13
		M	64	-	-	-	-	-	-	-	-	-	-	-	1	-	4	3	8	11	13	13	11
I05.0	Mitralisstenos	Kv	10	-	-	-	-	-	-	-	-	-	-	-	-	-	-	-	1	4	2	2	1
		M	3	-	-	-	-	-	-	-	-	-	-	-	-	1	-	-	1	1	-	-	-
I05.2	Mitralisstenos med mitralisinsufficiens	Kv	3	-	-	-	-	-	-	-	-	-	-	-	-	-	-	-	1	-	1	-	1
I05.9	Mitralisklaffel, ospecificerat	Kv	13	-	-	-	-	-	-	-	-	-	-	-	-	-	-	-	-	2	4	5	2
		M	9	-	-	-	-	-	-	-	-	-	-	-	-	-	-	-	-	2	5	1	1
I06.0	Reumatisk aortastenos	Kv	1	-	-	-	-	-	-	-	-	-	-	-	-	-	-	-	1	-	-	-	-
I06.2	Reumatisk aortastenos med aortainsufficiens	Kv	1	-	-	-	-	-	-	-	-	-	-	-	-	-	-	-	-	-	-	1	-
I07.1	Trikuspidalisinsufficiens	Kv	6	-	-	-	-	-	-	-	-	-	-	-	-	-	-	-	-	2	2	2	-
		M	6	-	-	-	-	-	-	-	-	-	-	-	-	-	-	-	-	3	1	2	-

120 Tabell 4A: Döda 2007 efter underliggande dödsorsak enligt ICD:s detaljlista, kön och ålder. Antal

Dödsorsak enligt ICD-10 detaljlista			Ålder																			
			Tot	0	1-4	5-9	10-14	15-19	20-24	25-29	30-34	35-39	40-44	45-49	50-54	55-59	60-64	65-69	70-74	75-79	80-84	85-89
I07.8	Annat trikuspidalisklaffel	Kv	1	-	-	-	-	-	-	-	-	-	-	1	-	-	-	-	-	-	-	-
I08.0	Sjukdomar i både mitralis- och aortaklaffar	Kv	34	-	-	-	-	-	-	-	-	-	-	1	1	1	-	1	3	6	14	7
		M	28	-	-	-	-	-	-	-	-	-	-	-	-	3	1	4	4	5	6	5
I08.1	Sjukdomar i både mitralis- och trikuspidalisklaffar	Kv	8	-	-	-	-	-	-	-	-	-	-	-	-	-	1	1	1	-	4	1
		M	7	-	-	-	-	-	-	-	-	-	-	-	-	-	-	1	1	-	1	4
I08.2	Sjukdomar i både aorta- och trikuspidalisklaffar	Kv	2	-	-	-	-	-	-	-	-	-	-	1	-	-	-	-	-	1	-	-
		M	2	-	-	-	-	-	-	-	-	-	-	-	-	-	1	-	-	-	1	-
I08.3	Kombinerade sjukdomar i mitralis-, aorta- och trikuspidalisklaffar	Kv	5	-	-	-	-	-	-	-	-	-	-	-	-	-	-	1	2	1	1	-
		M	6	-	-	-	-	-	-	-	-	-	-	1	-	-	1	1	-	1	2	-
I08.9	Multipla klaffel, ospecificerade	Kv	1	-	-	-	-	-	-	-	-	-	-	-	-	-	-	1	-	-	-	-
I09.1	Reumatiska sjukdomar i endokardiet, icke specificerad klaff	Kv	1	-	-	-	-	-	-	-	-	-	-	-	-	-	-	-	-	-	-	1
I09.2	Kronisk reumatisk perikardit	M	1	-	-	-	-	-	-	-	-	-	-	-	-	-	-	1	-	-	-	-
I09.9	Reumatisk hjärtsjukdom, ospecificerad	M	2	-	-	-	-	-	-	-	-	-	-	-	-	-	-	1	-	-	-	1
I10-I15	Hypertonisjukdomar (högt blodtryck och därmed sammanhängande sjukdomar)	Kv	843	-	-	-	-	-	-	-	-	-	1	2	7	9	12	26	66	130	226	364
		M	499	-	-	-	-	-	-	-	-	1	3	3	3	8	17	30	48	65	95	127
I10.	Essentiell hypertoni (högt blodtryck utan känd orsak)	Kv	292	-	-	-	-	-	-	-	-	-	-	1	-	1	-	3	21	40	84	142
		M	131	-	-	-	-	-	-	-	-	-	-	1	2	2	9	13	16	27	31	30
I11.0	Hypertensiv hjärtsjukdom med hjärtsvikt	Kv	414	-	-	-	-	-	-	-	-	-	1	-	2	6	7	15	35	58	110	180
		M	195	-	-	-	-	-	-	-	-	2	2	-	1	7	10	15	34	32	48	44
I11.9	Hypertensiv hjärtsjukdom utan hjärtsvikt	Kv	21	-	-	-	-	-	-	-	-	-	-	-	4	-	3	-	-	8	3	3
		M	27	-	-	-	-	-	-	-	1	1	1	1	1	2	5	4	3	1	5	2
I12.0	Hypertensiv njursjukdom med njursvikt	Kv	66	-	-	-	-	-	-	-	-	-	-	1	-	1	-	3	7	14	20	20
		M	93	-	-	-	-	-	-	-	-	-	-	1	1	3	2	9	9	29	25	14
I12.9	Hypertensiv njursjukdom utan njursvikt	Kv	7	-	-	-	-	-	-	-	-	-	-	-	-	1	1	1	-	2	-	2
		M	12	-	-	-	-	-	-	-	-	-	-	-	1	1	2	1	-	1	5	1
I13.0	Hypertensiv hjärt- och njursjukdom med hjärtsvikt	Kv	1	-	-	-	-	-	-	-	-	-	-	-	1	-	-	-	-	-	-	-
		M	1	-	-	-	-	-	-	-	-	-	-	-	-	-	-	1	-	-	-	-
I13.1	Hypertensiv hjärt- och njursjukdom med njursvikt	Kv	1	-	-	-	-	-	-	-	-	-	-	-	-	-	-	-	-	1	-	-
		M	2	-	-	-	-	-	-	-	-	-	-	-	-	1	-	1	-	-	-	-
I13.2	Hypertensiv hjärt- och njursjukdom med både hjärtsvikt och njursvikt	Kv	41	-	-	-	-	-	-	-	-	-	-	-	-	-	1	4	3	7	9	17
		M	34	-	-	-	-	-	-	-	-	-	-	-	1	1	1	4	3	3	13	8
I13.9	Hypertensiv hjärt- och njursjukdom, ospecificerad	M	4	-	-	-	-	-	-	-	-	-	-	-	1	-	1	-	-	2	-	-

122 Tabell 4A: Döda 2007 efter underliggande dödsorsak enligt ICD:s detaljlista, kön och ålder. Antal

Dödsorsak enligt ICD-10 detaljlista			Ålder																				
			Tot	0	1-4	5-9	10-14	15-19	20-24	25-29	30-34	35-39	40-44	45-49	50-54	55-59	60-64	65-69	70-74	75-79	80-84	85-89	90-
I25.8	Andra specificerade former av kronisk ischemisk hjärtsjukdom	Kv	687	-	-	-	-	-	-	-	-	-	-	1	1	3	4	15	34	48	126	206	249
		M	751	-	-	-	-	-	-	-	-	1	-	4	8	12	36	37	63	109	160	186	135
I25.9	Kronisk ischemisk hjärtsjukdom, ospecificerad	Kv	1305	-	-	-	-	-	-	-	-	2	-	1	6	4	26	55	90	190	390	541	
		M	1276	-	-	-	-	-	-	-	1	-	1	-	6	13	29	66	88	193	294	321	264
I26-I28	Sjukdomstillstånd inom lungcirkulationen	Kv	282	-	-	-	-	1	-	-	-	1	-	1	1	4	12	14	23	44	59	75	47
		M	205	-	-	-	-	-	1	2	1	1	3	6	3	10	13	19	20	26	52	31	17
I26.9	Lungemboli utan uppgift om akut cor pulmonale	Kv	249	-	-	-	-	1	-	-	-	-	1	1	4	10	11	21	39	52	66	43	
		M	174	-	-	-	-	-	1	1	-	-	3	5	3	8	13	17	12	23	44	28	16
I27.0	Primär pulmonell hypertoni	Kv	5	-	-	-	-	-	-	-	-	1	-	-	-	-	1	1	1	-	1	-	-
		M	6	-	-	-	-	-	-	1	-	-	-	-	-	-	-	-	2	1	2	-	-
I27.1	Kyfokoliotisk hjärtsjukdom	Kv	4	-	-	-	-	-	-	-	-	-	-	-	-	-	-	-	-	2	1	1	-
		M	1	-	-	-	-	-	-	-	-	-	-	-	-	-	-	-	-	-	-	-	1
I27.2	Annan sekundär pulmonell hypertoni	Kv	2	-	-	-	-	-	-	-	-	-	-	-	-	-	-	-	-	-	1	1	-
I27.9	Pulmonell hjärtsjukdom, ospecificerad	Kv	22	-	-	-	-	-	-	-	-	-	-	-	-	-	1	2	1	3	4	7	4
		M	23	-	-	-	-	-	-	-	1	1	-	1	-	2	-	2	5	2	6	3	-
I28.1	Aneurysm i lungartären	M	1	-	-	-	-	-	-	-	-	-	-	-	-	-	-	-	1	-	-	-	-
I30-I52	Andra former av hjärtsjukdom	Kv	5073	1	1	-	-	1	-	-	2	5	2	7	16	20	49	67	119	262	890	1556	2075
		M	3597	1	-	1	1	6	6	7	5	11	27	29	39	71	113	119	193	377	816	957	818
I30.1	Infektiös perikardit	M	1	-	-	-	-	-	-	-	-	-	-	-	-	-	1	-	-	-	-	-	-
I30.8	Andra specificerade former av akut perikardit	Kv	1	-	-	-	-	-	-	-	-	-	-	-	-	-	-	1	-	-	-	-	-
		M	3	-	-	-	-	-	-	-	-	-	-	-	-	-	1	-	-	1	-	1	-
I30.9	Akut perikardit, ospecificerad	Kv	1	-	-	-	-	-	-	-	-	-	-	-	-	-	1	-	-	-	-	-	-
		M	3	-	-	-	-	-	-	-	-	-	-	1	-	-	1	-	-	1	-	-	-
I31.1	Kronisk konstriktiv perikardit	Kv	1	-	-	-	-	-	-	-	-	-	-	-	-	-	-	-	1	-	-	-	-
		M	2	-	-	-	-	-	-	-	-	-	-	-	-	1	-	1	-	-	-	-	-
I31.2	Hemoperikardium som ej klassificeras annorstädes	M	1	-	-	-	-	-	-	-	-	-	-	-	-	1	-	-	-	-	-	-	-
I31.9	Sjukdom i perikardiet, ospecificerad	Kv	2	-	-	-	-	-	-	-	-	-	-	-	-	-	2	-	-	-	-	-	-
		M	2	-	-	-	-	-	-	-	-	-	-	-	-	-	-	-	-	2	-	-	-
I33.0	Akut och subakut infektiös endokardit	Kv	5	-	-	-	-	-	-	-	-	-	-	-	-	-	-	-	2	1	1	-	1
		M	10	-	-	-	-	-	-	-	-	-	1	-	-	1	2	-	1	3	-	1	1
I33.9	Akut och subakut endokardit, ospecificerad	Kv	9	-	-	-	-	-	-	-	-	-	-	1	-	-	1	2	-	2	3	-	-
		M	10	-	-	-	-	-	-	-	-	-	-	1	-	-	1	1	1	3	2	-	1

123 Tabell 4A: Döda 2007 efter underliggande dödsorsak enligt ICD:s detaljlista, kön och ålder. Antal

Dödsorsak enligt ICD-10 detaljlista			Ålder																				
			Tot	0	1-4	5-9	10-14	15-19	20-24	25-29	30-34	35-39	40-44	45-49	50-54	55-59	60-64	65-69	70-74	75-79	80-84	85-89	90-
I34.0	Mitralisinsufficiens	Kv	71	-	-	-	-	-	-	-	-	-	-	-	-	-	-	2	3	6	15	21	24
		M	45	-	-	-	-	-	-	-	-	-	-	-	1	1	1	1	5	9	18	5	4
I34.1	Prolaps av mitralisklaffen	Kv	3	-	-	-	-	-	-	-	-	-	-	-	-	-	-	-	-	-	1	2	-
		M	2	-	-	-	-	-	-	-	-	-	-	-	-	-	-	-	-	-	-	2	-
I34.8	Andra specificerade icke reumatiska mitralisklaffsjukdomar	Kv	1	-	-	-	-	-	-	-	-	-	-	-	-	-	-	-	-	1	-	-	-
I34.9	Icke reumatisk mitralisklaffsjukdom, ospecificerad	M	2	-	-	-	-	-	-	-	-	-	-	-	-	-	-	-	-	2	-	-	-
I35.0	Aortastenosis	Kv	312	-	-	-	-	-	-	-	-	-	-	-	1	1	6	10	20	67	105	102	
		M	235	-	-	-	-	-	-	-	-	-	1	-	3	2	3	21	43	62	58	42	
I35.1	Aortainsufficiens	Kv	8	-	-	-	-	-	-	-	-	-	-	-	-	1	-	-	1	1	2	3	
		M	13	-	-	-	-	-	-	-	-	1	-	-	1	-	1	2	1	2	3	2	
I35.2	Aortastenosis med aortainsufficiens	Kv	13	-	-	-	-	-	-	-	-	-	-	-	-	-	-	-	-	3	3	1	6
		M	11	-	-	-	-	-	-	-	-	-	-	-	-	2	2	1	-	1	3	2	
I35.8	Andra specificerade aortaklaffsjukdomar	Kv	2	-	-	-	-	-	-	-	-	-	-	-	-	-	-	1	-	-	1	-	
		M	4	-	-	-	-	-	-	-	-	-	-	-	-	1	-	-	1	-	2	-	
I35.9	Aortaklaffsjukdom, ospecificerad	Kv	28	-	-	-	-	-	-	-	-	-	-	-	1	2	-	4	2	4	9	6	
		M	38	-	-	-	1	-	-	-	1	-	2	1	2	4	6	6	8	5	5	2	
I38.	Endokardit (inflammation i hjärtklaff), icke specificerad klaff	Kv	60	-	-	-	-	-	-	1	-	-	-	-	1	2	-	4	5	13	15	19	
		M	46	-	-	-	-	-	-	-	-	-	-	1	1	2	2	7	9	11	6	7	
I40.0	Infektiös myokardit	Kv	1	-	1	-	-	-	-	-	-	-	-	-	-	-	-	-	-	-	-	-	
		M	3	-	-	-	-	-	-	-	1	-	-	1	1	-	-	-	-	-	-	-	
I40.9	Akut myokardit, ospecificerad	Kv	4	-	-	-	-	-	-	-	-	-	1	1	1	1	-	-	-	-	-	-	
		M	15	-	-	-	2	-	2	-	1	2	3	1	1	1	1	-	1	-	-	-	
I42.0	Dilaterad kardiomyopati	Kv	28	-	-	-	1	-	-	-	-	-	-	-	1	4	2	5	5	7	2	1	
		M	100	-	-	1	-	-	-	1	-	3	1	4	7	17	11	17	15	12	8	3	
I42.1	Obstruktiv hypertrofisk kardiomyopati	Kv	4	-	-	-	-	-	-	-	-	-	-	-	-	-	1	2	1	-	-	-	
		M	4	-	-	-	-	-	-	-	-	-	-	-	1	-	-	-	1	-	2	-	
I42.2	Annan hypertrofisk kardiomyopati	Kv	13	-	-	-	-	-	-	-	-	-	2	2	-	3	-	-	-	3	3	-	
		M	23	1	-	-	-	2	-	-	-	1	1	3	-	2	2	2	2	4	3	-	
I42.5	Annan restriktiv kardiomyopati	Kv	3	-	-	-	-	-	-	-	-	-	-	-	2	-	-	1	-	-	-		
I42.6	Alkohol kardiomyopati	Kv	4	-	-	-	-	-	-	-	-	-	-	2	1	-	-	-	1	-	-	-	
		M	27	-	-	-	-	-	-	-	-	1	1	2	4	6	7	4	-	2	-	-	

124 Tabell 4A: Döda 2007 efter underliggande dödsorsak enligt ICD:s detaljlista, kön och ålder. Antal

Dödsorsak enligt ICD-10 detaljlista			Ålder																				
			Tot	0	1-4	5-9	10-14	15-19	20-24	25-29	30-34	35-39	40-44	45-49	50-54	55-59	60-64	65-69	70-74	75-79	80-84	85-89	90-
I42.7	Kardiomyopati orsakad av läkemedel och annan yttre påverkan	Kv	1	-	-	-	-	-	-	-	-	-	-	1	-	-	-	-	-	-	-	-	
I42.8	Andra specificerade kardiomyopatier	Kv	2	-	-	-	-	-	-	-	-	1	-	-	1	-	-	-	-	-	-	-	
		M	4	-	-	-	-	-	-	-	-	2	1	1	-	-	-	-	-	-	-	-	
I42.9	Kardiomyopati, ospecificerad	Kv	27	1	-	-	-	-	-	-	-	1	-	-	1	2	5	1	2	2	5	4	3
		M	80	-	-	-	-	1	1	1	1	1	1	1	4	6	7	12	11	17	8	5	3
I44.1	Atrioventrikulärt block, andra graden	Kv	4	-	-	-	-	-	-	-	-	-	-	-	-	-	-	-	-	-	1	3	
		M	4	-	-	-	-	-	-	-	-	-	-	-	-	-	-	-	-	2	1	-	1
I44.2	Atrioventrikulärt block, totalt	Kv	14	-	-	-	-	-	-	-	-	-	-	-	-	-	1	-	-	2	5	6	
		M	12	-	-	-	-	-	-	-	1	-	-	-	-	-	1	1	1	1	3	-	4
I44.3	Annat och icke specificerat atrioventrikulärt block	Kv	2	-	-	-	-	-	-	-	-	-	-	-	-	-	1	-	-	-	-	1	-
		M	2	-	-	-	-	-	-	-	-	-	-	-	-	-	-	-	-	-	1	-	1
I45.4	Icke specificerat intraventrikulärt block	Kv	1	-	-	-	-	-	-	-	-	-	-	-	-	-	-	-	-	-	-	1	-
I45.5	Annat specificerat hjärtblock	Kv	1	-	-	-	-	-	-	-	-	-	-	-	-	-	-	-	-	-	-	1	-
I45.6	Pre-excitationssyndrom	M	1	-	-	-	1	-	-	-	-	-	-	-	-	-	-	-	-	-	-	-	-
I45.8	Andra specificerade retledningsrubbningar	Kv	1	-	-	-	-	-	-	-	-	-	-	-	-	-	-	-	-	-	-	1	-
I45.9	Retledningsrubbning, ospecificerad	Kv	3	-	-	-	-	-	-	-	-	-	-	-	-	-	-	-	-	-	1	2	-
		M	2	-	-	-	-	-	-	-	-	-	-	-	-	1	-	-	-	1	-	-	-
I46.1	Plötslig hjärtdöd	Kv	58	-	-	-	-	-	-	-	-	-	-	1	-	-	-	2	4	12	23	16	
		M	44	-	-	-	-	-	-	1	-	1	-	-	-	1	2	2	5	3	13	10	6
I46.9	Hjärtstillestånd, ospecificerat	Kv	98	-	-	-	-	-	-	-	-	-	-	-	1	-	-	4	5	15	32	41	
		M	65	-	-	-	-	1	-	-	-	1	2	2	2	4	3	1	6	15	17	11	
I47.1	Paroxysmal supraventrikulär takykardi	Kv	3	-	-	-	-	-	-	-	1	-	-	-	-	-	-	-	-	-	1	-	1
		M	1	-	-	-	-	-	-	-	-	-	-	-	-	-	-	-	-	1	-	-	-
I47.2	Paroxysmal ventrikulär takykardi	M	1	-	-	-	-	-	-	-	-	-	-	-	-	-	-	1	-	-	-	-	
I48.	Förmaksflimmer eller förmaksfladder	Kv	1543	-	-	-	-	-	-	-	-	-	-	-	-	5	18	36	105	294	495	590	
		M	925	-	-	-	-	-	-	-	1	1	-	2	5	9	22	43	126	203	296	217	
I49.0	Ventrikelflimmer och ventrikelfladder	Kv	5	-	-	-	-	-	-	-	-	-	-	-	-	-	2	-	1	1	-	1	
		M	21	-	-	-	-	-	-	-	-	-	1	1	1	3	1	4	2	2	4	2	
I49.3	Prematur depolarisation av kammaren	Kv	1	-	-	-	-	-	-	-	-	-	-	-	-	-	-	-	-	-	1	-	
I49.5	Sick sinus syndrome	Kv	13	-	-	-	-	-	-	-	-	-	-	-	-	-	-	-	-	-	5	5	3
		M	11	-	-	-	-	-	-	-	-	-	-	-	-	-	-	-	1	1	2	7	

125 Tabell 4A: Döda 2007 efter underliggande dödsorsak enligt ICD:s detaljlista, kön och ålder. Antal

Dödsorsak enligt ICD-10 detaljlista			Ålder																				
			Tot	0	1-4	5-9	10-14	15-19	20-24	25-29	30-34	35-39	40-44	45-49	50-54	55-59	60-64	65-69	70-74	75-79	80-84	85-89	90-
149.8	Andra specificerade hjärtarytmier	Kv	37	-	-	-	-	-	-	-	-	-	-	-	-	-	-	1	3	3	14	16	
		M	17	-	-	-	-	-	-	-	-	-	-	-	-	-	1	-	-	3	6	1	6
149.9	Hjärtarytmi, ospecificerad	Kv	68	-	-	-	-	-	-	-	-	-	-	1	-	-	4	2	5	10	16	30	
		M	61	-	-	-	-	1	-	-	-	1	2	-	-	3	3	6	4	6	17	18	
150.00	Hjärtinsufficiens	Kv	3	-	-	-	-	-	-	-	-	-	-	1	-	-	-	-	-	1	-	1	
150.01	Hjärtinsufficiens	Kv	2	-	-	-	-	-	-	-	1	-	-	-	-	-	-	-	-	-	1	-	
150.09	Hjärtinsufficiens	Kv	3	-	-	-	-	-	-	-	-	-	-	-	-	1	1	-	-	1	-	-	
		M	1	-	-	-	-	-	-	-	-	-	-	-	-	-	-	-	-	-	1	-	
150.10	Hjärtinsufficiens	Kv	41	-	-	-	-	-	-	-	-	-	-	-	1	-	-	4	4	6	9	17	
		M	24	-	-	-	-	-	-	-	-	1	-	1	-	1	1	2	-	9	6	3	
150.11	Hjärtinsufficiens	Kv	40	-	-	-	-	-	-	-	-	-	-	-	-	-	-	-	4	8	19	9	
		M	30	-	-	-	-	-	-	-	-	-	-	1	-	1	1	1	3	7	9	7	
150.19	Hjärtinsufficiens	Kv	88	-	-	-	-	-	-	-	-	-	-	-	-	-	-	1	2	26	29	30	
		M	60	-	-	-	-	-	-	-	-	-	-	1	1	-	2	3	3	19	20	11	
150.90	Hjärtinsufficiens	Kv	378	-	-	-	-	-	-	-	-	-	-	-	1	2	4	5	23	64	92	187	
		M	215	-	-	-	-	-	-	-	-	-	-	-	3	3	4	6	19	51	72	57	
150.91	Hjärtinsufficiens	Kv	615	-	-	-	-	-	-	-	-	-	1	-	-	1	6	4	14	85	195	309	
		M	409	-	-	-	-	-	-	-	-	-	-	-	2	6	1	12	26	114	122	126	
150.99	Hjärtinsufficiens	Kv	1185	-	-	-	-	-	-	-	-	-	-	-	4	2	7	18	30	179	377	568	
		M	706	-	-	-	-	-	1	-	-	1	1	1	1	8	11	15	44	172	220	231	
151.3	Intrakardiell trombos som ej klassificeras annorstädes	Kv	7	-	-	-	-	-	-	-	-	-	-	-	-	-	-	2	1	-	2	2	
		M	9	-	-	-	-	-	-	-	-	-	-	-	-	1	1	-	3	1	3	-	
151.4	Myokardit, ospecificerad	Kv	28	-	-	-	-	-	-	-	-	2	-	2	2	3	3	4	-	-	3	2	7
		M	41	-	-	-	-	-	2	1	1	2	2	5	2	5	4	6	3	1	3	1	3
151.49	Ofullständigt preciserade hjärtsjukdomar eller komplikationer till hjärtsjukdom	M	2	-	-	-	-	-	-	-	-	-	-	-	-	1	-	-	-	1	-	-	
151.5	Degenerativ hjärtmuskelförändring	Kv	12	-	-	-	-	-	-	-	-	-	-	-	1	1	-	-	1	3	3	3	
		M	1	-	-	-	-	-	-	-	-	-	-	-	1	-	-	-	-	-	-	-	
151.59	Ofullständigt preciserade hjärtsjukdomar eller komplikationer till hjärtsjukdom	M	1	-	-	-	-	-	-	-	-	-	-	-	-	-	1	-	-	-	-	-	
151.60	Ofullständigt preciserade hjärtsjukdomar eller komplikationer till hjärtsjukdom	Kv	1	-	-	-	-	-	-	-	-	-	-	-	-	-	-	-	-	-	1	-	
		M	2	-	-	-	-	-	-	-	-	-	-	-	-	1	-	1	-	-	-	-	

126 Tabell 4A: Döda 2007 efter underliggande dödsorsak enligt ICD:s detaljlista, kön och ålder. Antal

Dödsorsak enligt ICD-10 detaljlista			Ålder																				
			Tot	0	1-4	5-9	10-14	15-19	20-24	25-29	30-34	35-39	40-44	45-49	50-54	55-59	60-64	65-69	70-74	75-79	80-84	85-89	90-
151.61	Ofullständigt preciserade hjärtsjukdomar eller komplikationer till hjärtsjukdom	Kv	65	-	-	-	-	-	-	-	-	-	-	-	-	-	-	-	-	4	12	23	26
		M	47	-	-	-	-	-	-	-	-	-	-	-	-	-	-	1	-	-	17	16	13
151.69	Ofullständigt preciserade hjärtsjukdomar eller komplikationer till hjärtsjukdom	Kv	75	-	-	-	-	-	-	-	-	-	-	-	-	-	-	2	1	-	17	27	28
		M	61	-	-	-	-	-	-	-	-	-	-	-	2	1	-	1	3	22	17	15	
151.7	Hjärtförstoring	Kv	38	-	-	-	-	-	-	-	-	2	1	1	1	7	4	3	3	9	4	3	
		M	84	-	-	-	-	-	1	1	-	3	8	7	9	16	14	5	7	4	5	2	2
151.80	Ofullständigt preciserade hjärtsjukdomar eller komplikationer till hjärtsjukdom	M	1	-	-	-	-	-	-	-	-	-	-	-	-	-	-	-	-	-	-	-	1
151.81	Ofullständigt preciserade hjärtsjukdomar eller komplikationer till hjärtsjukdom	M	1	-	-	-	-	-	-	-	-	-	-	-	-	-	-	-	-	-	1	-	-
151.90	Ofullständigt preciserade hjärtsjukdomar eller komplikationer till hjärtsjukdom	M	2	-	-	-	-	-	-	-	-	-	-	-	-	-	-	-	-	-	1	1	-
151.91	Ofullständigt preciserade hjärtsjukdomar eller komplikationer till hjärtsjukdom	Kv	4	-	-	-	-	-	-	-	-	-	-	-	-	-	-	-	-	1	-	-	3
		M	3	-	-	-	-	-	-	-	-	-	-	-	-	-	1	1	1	-	-	-	
151.99	Ofullständigt preciserade hjärtsjukdomar eller komplikationer till hjärtsjukdom	Kv	32	-	-	-	-	-	-	-	-	-	-	1	-	2	-	-	3	10	6	10	
		M	46	-	-	-	-	-	-	-	-	-	-	-	1	-	3	2	3	11	17	9	
160-169	Sjukdomar i hjärnans kärl	Kv	4639	-	-	-	-	-	-	2	4	2	8	17	28	54	80	128	209	452	897	1365	1393
		M	3291	-	-	-	-	2	1	2	2	6	23	21	38	67	120	191	285	523	760	724	526
160.0	Subaraknoidalblödning från karotissifonen eller karotisbifurkationen	Kv	3	-	-	-	-	-	-	-	-	1	-	-	-	-	-	1	1	-	-	-	
		M	3	-	-	-	-	-	-	-	1	-	-	-	1	-	-	-	-	1	-	-	
160.1	Subaraknoidalblödning från arteria cerebri media	Kv	4	-	-	-	-	-	-	-	-	1	-	-	1	-	-	-	-	2	-	-	
160.2	Subaraknoidalblödning från arteria communicans anterior	Kv	3	-	-	-	-	-	-	-	-	-	-	-	-	-	-	-	1	-	2	-	-
		M	3	-	-	-	-	-	-	-	-	-	2	1	-	-	-	-	-	-	-	-	
160.4	Subaraknoidalblödning från arteria basilaris	Kv	1	-	-	-	-	-	-	-	-	-	-	-	-	-	1	-	-	-	-	-	
		M	1	-	-	-	-	-	-	-	-	-	-	-	-	-	-	-	-	1	-	-	
160.5	Subaraknoidalblödning från arteria vertebralis	Kv	1	-	-	-	-	-	-	-	-	-	-	-	-	-	-	-	1	-	-	-	
160.6	Subaraknoidalblödning från andra intrakraniella artärer	Kv	2	-	-	-	-	-	-	-	-	-	-	-	-	-	-	-	-	1	-	1	-
160.8	Annan subaraknoidalblödning	Kv	5	-	-	-	-	-	-	-	-	-	-	1	2	-	1	-	-	1	-	-	
		M	7	-	-	-	-	-	-	-	-	1	-	1	1	2	1	-	-	-	1	-	
160.9	Subaraknoidalblödning, ospecificerad	Kv	168	-	-	-	-	-	-	1	2	3	9	12	18	21	15	13	22	24	18	10	
		M	91	-	-	-	-	1	1	-	-	8	1	9	9	15	7	11	12	8	8	1	
160.90	Subaraknoidalblödning (blödning under spindelvävshinnan)	Kv	1	-	-	-	-	-	-	-	-	-	-	-	1	-	-	-	-	-	-	-	

127 Tabell 4A: Döda 2007 efter underliggande dödsorsak enligt ICD:s detaljlista, kön och ålder. Antal

Dödsorsak enligt ICD-10 detaljlista			Ålder																				
			Tot	0	1-4	5-9	10-14	15-19	20-24	25-29	30-34	35-39	40-44	45-49	50-54	55-59	60-64	65-69	70-74	75-79	80-84	85-89	90-
I61.0	Djup intracerebral blödning i storhjärnhemisfär	Kv	1	-	-	-	-	-	-	-	-	-	-	1	-	-	-	-	-	-	-	-	-
		M	5	-	-	-	-	-	-	-	-	-	-	-	-	1	-	-	-	1	2	1	-
I61.1	Ytlig intracerebral blödning i storhjärnhemisfär	Kv	1	-	-	-	-	-	-	-	-	-	-	-	-	-	-	-	-	-	-	-	1
		M	3	-	-	-	-	-	-	-	-	-	-	-	-	1	1	-	1	-	-	-	-
I61.2	Intracerebral blödning i storhjärnhemisfär, ospecificerad	Kv	3	-	-	-	-	-	-	-	-	-	-	-	-	1	1	-	1	-	-	-	-
		M	4	-	-	-	-	-	-	-	-	-	-	-	-	-	-	1	-	3	-	-	-
I61.3	Intracerebral blödning i hjärnstammen	Kv	24	-	-	-	-	-	-	-	-	-	2	-	2	3	2	-	4	7	4	-	-
		M	38	-	-	-	-	-	-	-	2	2	1	4	3	7	2	8	3	3	2	1	-
I61.4	Intracerebellär blödning	Kv	20	-	-	-	-	-	-	-	-	-	1	1	1	3	2	1	2	2	6	1	-
		M	35	-	-	-	-	-	-	-	-	-	-	2	1	3	5	11	7	5	-	1	-
I61.5	Intraventrikulär blödning	Kv	10	-	-	-	-	-	1	-	-	-	-	-	-	-	-	-	1	1	5	2	-
		M	15	-	-	-	-	-	-	-	1	-	-	-	-	2	2	2	2	2	3	1	-
I61.9	Intracerebral blödning, ospecificerad	Kv	509	-	-	-	-	-	1	1	-	-	5	7	13	18	34	59	83	102	113	73	-
		M	433	-	-	-	-	-	2	2	1	8	13	9	23	28	36	54	86	96	55	20	-
I62.0	Subdural blödning	Kv	9	-	-	-	-	-	-	-	-	-	-	1	-	-	-	-	3	2	1	2	-
		M	26	-	-	-	-	-	-	-	-	-	-	-	-	3	1	4	2	5	7	4	-
I62.1	Icke traumatisk extradural blödning	Kv	1	-	-	-	-	-	-	-	-	-	-	-	-	-	-	-	1	-	-	-	-
		M	1	-	-	-	-	-	-	-	-	-	-	-	-	-	-	-	1	-	-	-	-
I62.9	Intrakraniell blödning ospecificerad	Kv	22	-	-	-	-	-	-	-	-	-	-	1	4	1	-	2	3	3	5	3	-
		M	16	-	-	-	1	-	-	-	-	-	-	1	1	-	3	4	1	2	3	-	-
I63.0	Cerebral infarkt orsakad av trombos i precerebrala artärer	Kv	7	-	-	-	-	-	-	-	-	-	-	-	1	1	1	1	2	1	-	-	-
		M	8	-	-	-	-	-	-	-	-	-	-	1	-	1	2	2	1	-	1	-	-
I63.1	Cerebral infarkt orsakad av emboli i precerebrala artärer	M	1	-	-	-	-	-	-	-	-	-	-	-	-	-	-	-	-	1	-	-	-
I63.2	Cerebral infarkt orsakad av icke specificerad ocklusion eller stenosis i precerebrala artärer	Kv	13	-	-	-	-	-	-	-	-	-	-	-	-	1	-	-	2	3	3	4	4
		M	19	-	-	-	-	-	-	-	-	-	-	-	-	1	2	3	3	4	4	2	-
I63.3	Cerebral infarkt orsakad av trombos i cerebrala artärer	Kv	37	-	-	-	-	-	-	-	-	-	-	-	-	-	-	-	1	9	9	18	-
		M	24	-	-	-	-	-	-	-	-	-	-	-	-	-	4	2	2	12	4	-	-
I63.4	Cerebral infarkt orsakad av emboli i cerebrala artärer	Kv	14	-	-	-	-	-	-	-	-	-	-	-	-	-	-	-	1	2	6	5	-
		M	10	-	-	-	-	-	-	-	-	-	-	-	-	-	1	-	3	2	2	2	-
I63.5	Cerebral infarkt orsakad av icke specificerad ocklusion eller stenosis i cerebrala artärer	Kv	72	-	-	-	-	-	-	-	-	-	-	1	2	3	-	1	4	19	27	15	-
		M	43	-	-	-	-	-	-	-	-	-	-	2	2	3	3	3	8	8	8	6	-
I63.8	Annan specificerad cerebral infarkt	Kv	1	-	-	-	-	-	-	-	-	-	-	-	-	-	-	-	-	-	1	-	-

128 Tabell 4A: Döda 2007 efter underliggande dödsorsak enligt ICD:s detaljlista, kön och ålder. Antal

Dödsorsak enligt ICD-10 detaljlista			Ålder																				
			Tot	0	1-4	5-9	10-14	15-19	20-24	25-29	30-34	35-39	40-44	45-49	50-54	55-59	60-64	65-69	70-74	75-79	80-84	85-89	90-
I63.9	Cerebral infarkt, ospecificerad	Kv	797	-	-	-	-	-	-	-	-	-	3	-	1	3	13	29	42	85	173	243	205
		M	653	-	-	-	-	-	-	-	-	-	3	4	5	10	27	51	46	100	165	150	92
I64.	Akut cerebrovaskulär sjukdom ej specificerad som blödning eller infarkt	Kv	1366	-	-	-	-	-	-	-	1	-	-	-	1	4	4	21	40	109	260	453	473
		M	816	-	-	-	-	-	-	-	-	-	-	-	1	7	12	27	57	111	219	221	161
I67.0	Dissektion av cerebrala artärer, icke brutna	Kv	1	-	-	-	-	-	-	-	-	-	-	-	-	-	1	-	-	-	-	-	-
		M	2	-	-	-	-	-	-	-	-	1	-	-	-	-	1	-	-	-	-	-	-
I67.1	Cerebralt aneurysm, icke brutet	Kv	1	-	-	-	-	-	-	-	-	-	-	-	-	-	1	-	-	-	-	-	-
		M	5	-	-	-	-	-	-	-	-	-	1	-	-	1	-	1	-	2	-	-	-
I67.2	Cerebral ateroskleros	Kv	34	-	-	-	-	-	-	-	-	-	-	-	-	-	-	-	1	3	5	14	11
		M	18	-	-	-	-	-	-	-	-	-	-	-	-	-	-	1	2	3	1	8	3
I67.3	Progressiv vaskulär leukoencefalopati	Kv	4	-	-	-	-	-	-	-	-	-	-	-	-	-	-	1	1	2	-	-	-
		M	2	-	-	-	-	-	-	-	-	-	-	-	-	-	-	-	1	1	-	-	-
I67.4	Hypertensiv encefalopati	Kv	1	-	-	-	-	-	-	-	-	-	-	-	-	-	-	1	-	-	-	-	-
		M	1	-	-	-	-	-	-	-	-	-	-	-	-	-	-	1	-	-	-	-	-
I67.5	Moyamoyasjukdom	Kv	1	-	-	-	-	-	-	1	-	-	-	-	-	-	-	-	-	-	-	-	-
I67.7	Cerebral arterit som ej klassificeras annorstädes	Kv	1	-	-	-	-	-	-	-	-	-	-	-	-	-	-	-	1	-	-	-	-
I67.8	Andra specificerade cerebrovaskulära sjukdomar	Kv	282	-	-	-	-	-	-	-	-	-	-	-	-	1	1	4	7	27	55	85	102
		M	128	-	-	-	-	-	-	-	-	-	-	-	-	1	-	5	5	23	26	32	36
I67.9	Cerebrovaskulär sjukdom, ospecificerad	Kv	298	-	-	-	-	-	-	-	-	-	-	-	1	-	3	8	15	48	94	129	
		M	181	-	-	-	-	-	-	-	-	-	-	-	2	3	3	14	30	43	42	44	
I69.0	Sena effekter av subaraknoidalblödning	Kv	11	-	-	-	-	-	-	-	-	-	-	-	-	-	1	2	-	3	3	1	1
		M	6	-	-	-	-	-	-	-	-	-	-	-	-	1	1	1	-	-	3	-	-
I69.1	Sena effekter av intracerebral blödning	Kv	40	-	-	-	-	-	-	-	-	-	-	1	-	1	2	3	3	10	10	10	
		M	38	-	-	-	-	-	-	-	-	-	-	1	2	-	3	6	7	9	5	5	
I69.2	Sena effekter av annan icke traumatisk intrakraniell blödning	Kv	2	-	-	-	-	-	-	-	-	-	-	-	-	-	1	-	-	1	-	-	-
		M	2	-	-	-	-	-	-	-	-	-	-	-	-	-	-	-	-	-	-	-	2
I69.3	Sena effekter av cerebral infarkt	Kv	148	-	-	-	-	-	-	-	-	-	-	-	-	-	-	1	7	14	29	53	44
		M	137	-	-	-	-	-	-	-	-	-	-	-	-	-	2	6	7	25	27	33	37
I69.4	Sena effekter av cerebrovaskulär sjukdom, ej specificerad som blödning eller infarkt	Kv	429	-	-	-	-	-	-	-	-	-	-	-	-	-	3	7	13	41	78	135	152
		M	361	-	-	-	-	-	-	-	-	-	-	-	-	-	7	16	28	63	81	95	71
I69.8	Sena effekter av andra och icke specificerade cerebrovaskulära sjukdomar	Kv	291	-	-	-	-	-	-	-	-	-	-	-	-	-	2	-	8	15	56	78	132
		M	158	-	-	-	-	-	-	-	-	-	-	1	1	2	7	13	26	32	39	37	

129 Tabell 4A: Döda 2007 efter underliggande dödsorsak enligt ICD:s detaljlista, kön och ålder. Antal

Dödsorsak enligt ICD-10 detaljlista			Ålder																				
			Tot	0	1-4	5-9	10-14	15-19	20-24	25-29	30-34	35-39	40-44	45-49	50-54	55-59	60-64	65-69	70-74	75-79	80-84	85-89	90-
I70-I79	Sjukdomar i artärer, arterioler (småartärer) och kapillärer	Kv	1215	-	-	-	-	-	-	-	1	2	-	3	4	19	31	36	58	117	225	288	431
		M	1183	-	-	-	-	-	1	-	-	1	6	2	10	30	63	96	121	201	269	238	145
I70.0	Ateroskleros i aorta	Kv	2	-	-	-	-	-	-	-	-	-	-	-	-	-	-	-	1	-	-	1	-
		M	3	-	-	-	-	-	-	-	-	-	-	-	-	-	-	-	1	1	-	-	1
I70.1	Ateroskleros i njurartär	M	2	-	-	-	-	-	-	-	-	-	-	-	1	-	-	-	-	-	1	-	-
I70.2	Ateroskleros i extremitetsartärer	Kv	56	-	-	-	-	-	-	-	-	-	-	-	-	-	1	1	3	9	12	30	
		M	33	-	-	-	-	-	-	-	-	-	1	-	-	-	-	-	6	13	7	6	
I70.9	Generaliserad och icke specificerad ateroskleros	Kv	626	-	-	-	-	-	-	-	-	-	-	2	5	8	12	15	34	85	163	302	
		M	372	-	-	-	-	-	-	-	-	-	-	3	1	12	14	19	53	82	97	91	
I71.0	Dissektion av aorta	Kv	99	-	-	-	-	-	-	-	2	-	2	-	10	6	4	11	14	29	13	8	
		M	139	-	-	-	-	-	-	-	1	2	1	6	13	13	23	24	25	20	11	-	
I71.1	Torakalt aortaaneurysm, brustet	Kv	31	-	-	-	-	-	-	-	-	-	-	1	1	2	1	2	10	12	-	2	
		M	42	-	-	-	-	-	-	-	-	3	-	-	3	6	3	7	6	9	3	2	
I71.2	Torakalt aortaaneurysm, icke brustet	Kv	4	-	-	-	-	-	-	-	-	-	-	-	1	-	-	-	1	1	-	1	
		M	7	-	-	-	-	-	-	-	-	-	-	-	1	-	1	-	1	1	3	-	
I71.3	Bukaortaaneurysm, brustet	Kv	70	-	-	-	-	-	-	-	-	-	-	-	1	7	3	9	9	18	14	9	
		M	215	-	-	-	-	-	-	-	-	1	-	-	5	9	31	25	44	46	42	12	
I71.4	Bukaortaaneurysm, icke brustet	Kv	12	-	-	-	-	-	-	-	-	-	-	-	-	1	2	1	-	3	3	2	
		M	25	-	-	-	-	-	-	-	-	-	-	-	-	-	2	1	6	8	5	3	
I71.5	Torakoabdominellt aortaaneurysm, brustet	Kv	1	-	-	-	-	-	-	-	-	-	-	-	-	-	-	-	-	-	1	-	
		M	7	-	-	-	-	-	-	-	-	-	-	-	2	-	1	-	2	1	1	-	
I71.6	Torakoabdominellt aortaaneurysm, icke brustet	Kv	2	-	-	-	-	-	-	-	-	-	-	-	-	-	-	1	-	1	-	-	
		M	3	-	-	-	-	-	-	-	-	-	-	-	-	1	-	1	-	-	1	-	
I71.8	Aortaaneurysm med icke specificerad lokalisation, brustet	Kv	100	-	-	-	-	-	-	-	-	-	1	-	-	2	5	10	24	26	26	6	
		M	161	-	-	-	-	-	-	-	-	-	-	1	4	14	11	23	28	39	37	4	
I71.9	Aortaaneurysm med icke specificerad lokalisation, icke brustet	Kv	19	-	-	-	-	-	-	-	-	-	-	-	-	1	2	1	3	4	6	2	
		M	30	-	-	-	-	-	-	-	-	-	-	-	-	1	1	4	5	10	4	5	
I72.0	Aneurysm i arteria carotis	Kv	1	-	-	-	-	-	-	-	-	-	-	-	-	1	-	-	-	-	-	-	
I72.3	Aneurysm i arteria iliaca	Kv	2	-	-	-	-	-	-	-	-	-	-	-	-	-	-	-	2	-	-	-	
		M	13	-	-	-	-	-	-	-	-	-	-	-	-	2	1	2	4	2	1	1	
I72.4	Aneurysm i artär i nedre extremitet	Kv	1	-	-	-	-	-	-	-	-	-	-	-	-	-	-	-	-	-	1	-	
		M	3	-	-	-	-	-	-	-	-	-	-	-	-	-	-	-	1	1	-	1	

130 Tabell 4A: Döda 2007 efter underliggande dödsorsak enligt ICD:s detaljlista, kön och ålder. Antal

Dödsorsak enligt ICD-10 detaljlista			Ålder																				
			Tot	0	1-4	5-9	10-14	15-19	20-24	25-29	30-34	35-39	40-44	45-49	50-54	55-59	60-64	65-69	70-74	75-79	80-84	85-89	90-
I72.8	Aneurysm i andra specificerade artärer	Kv	2	-	-	-	-	-	-	-	-	-	-	-	-	-	-	-	-	-	2	-	-
		M	1	-	-	-	-	-	-	-	-	-	-	-	-	-	-	-	1	-	-	-	-
I72.9	Aneurysm med icke specificerad lokalisation	Kv	7	-	-	-	-	-	-	-	-	-	-	1	-	1	-	-	2	3	-	-	-
		M	5	-	-	-	-	-	-	-	-	-	-	-	-	-	-	-	1	2	1	1	-
I73.1	Thromboangiitis obliterans	M	1	-	-	-	-	-	-	-	-	-	-	-	-	-	-	-	-	1	-	-	-
I73.9	Perifer vaskulär sjukdom, ospecificerad	Kv	106	-	-	-	-	-	-	-	-	-	-	-	1	2	4	2	9	20	28	40	-
		M	58	-	-	-	-	-	-	-	-	-	-	-	-	2	4	7	7	17	14	7	-
I74.0	Emboli och trombos i bukaorta	Kv	3	-	-	-	-	-	-	-	-	-	-	-	-	-	-	-	-	-	-	2	1
		M	2	-	-	-	-	-	-	-	-	-	-	-	-	1	-	-	-	1	-	-	-
I74.1	Emboli och trombos i andra och icke specificerade delar av aorta	Kv	5	-	-	-	-	-	-	-	-	-	-	-	-	-	-	1	1	1	1	1	1
		M	2	-	-	-	-	-	-	-	-	-	-	-	-	-	-	1	-	1	-	-	-
I74.2	Emboli och trombos i övre extremitetsartärer	Kv	4	-	-	-	-	-	-	-	-	-	-	-	-	-	-	-	-	1	1	2	-
		M	1	-	-	-	-	-	-	-	-	-	-	-	-	-	-	-	1	-	-	-	-
I74.3	Emboli och trombos i nedre extremitetsartärer	Kv	10	-	-	-	-	-	-	-	-	-	-	-	-	-	-	-	1	3	3	3	-
		M	9	-	-	-	-	-	-	-	-	-	-	-	-	-	-	-	3	2	2	2	-
I74.5	Emboli och trombos i arteria iliaca	Kv	3	-	-	-	-	-	-	-	-	-	-	-	-	-	-	-	1	1	-	1	-
		M	2	-	-	-	-	-	-	-	-	-	-	-	-	-	-	-	-	1	-	1	-
I74.9	Emboli och trombos i icke specificerad artär	Kv	13	-	-	-	-	-	-	-	-	-	-	-	-	-	2	-	-	1	5	5	-
		M	8	-	-	-	-	-	-	-	-	-	-	-	-	-	1	-	-	3	1	3	-
I77.1	Artärstriktur	Kv	19	-	-	-	-	-	-	-	-	-	-	-	-	-	-	-	1	1	6	11	-
		M	16	-	-	-	-	-	-	-	-	-	-	-	-	-	-	2	1	4	4	5	-
I77.2	Artärruptur	Kv	2	-	-	-	-	-	-	-	-	-	-	-	-	-	-	-	-	2	-	-	-
		M	8	-	-	-	-	-	-	-	-	-	-	-	-	1	2	2	2	1	-	-	-
I77.5	Nekros i artär	M	1	-	-	-	-	-	-	-	-	-	-	-	-	-	-	-	-	-	1	-	-
I77.6	Arterit, ospecificerad	Kv	11	-	-	-	-	-	-	1	-	-	-	-	-	-	-	3	1	1	1	4	-
		M	10	-	-	-	-	-	1	-	-	-	-	-	-	-	-	-	2	4	3	-	-
I77.8	Andra specificerade sjukdomar i artärer och arterioler	Kv	2	-	-	-	-	-	-	-	-	-	-	-	-	-	-	-	-	1	1	-	-
I77.9	Sjukdom i artärer och arterioler, ospecificerad	Kv	1	-	-	-	-	-	-	-	-	-	-	-	-	-	-	-	1	-	-	-	-
		M	3	-	-	-	-	-	-	-	-	-	-	-	-	1	1	-	1	-	-	-	-
I78.0	Hereditär hemorragisk telangiectasi	Kv	1	-	-	-	-	-	-	-	-	-	-	-	-	-	-	-	-	-	-	-	1
		M	1	-	-	-	-	-	-	-	-	-	-	-	-	-	-	-	1	-	-	-	-

134 Tabell 4A: Döda 2007 efter underliggande dödsorsak enligt ICD:s detaljlista, kön och ålder. Antal

Dödsorsak enligt ICD-10 detaljlista			Ålder																				
			Tot	0	1-4	5-9	10-14	15-19	20-24	25-29	30-34	35-39	40-44	45-49	50-54	55-59	60-64	65-69	70-74	75-79	80-84	85-89	90-
J36.	Halsböld	M	1	-	-	-	-	-	-	-	-	-	-	-	1	-	-	-	-	-	-	-	-
J38.0	Förlamning av stämband och struphuvudet	Kv	1	-	-	-	-	-	-	-	-	-	-	-	-	-	-	-	-	-	-	1	-
		M	1	-	-	-	-	-	-	-	-	-	-	-	-	-	-	-	1	-	-	-	-
J39.2	Andra sjukdomar i farynx	Kv	7	-	-	-	-	-	-	-	-	-	-	-	-	-	1	-	1	2	2	1	-
		M	4	-	-	-	-	-	-	-	-	-	-	-	-	-	-	-	1	-	3	-	-
J40-J47	Kroniska sjukdomar i nedre luftvägarna	Kv	1397	-	-	-	-	-	-	-	2	-	2	1	13	22	71	104	179	271	299	275	158
		M	1313	-	-	-	-	1	-	-	-	-	3	7	16	28	64	81	165	233	311	271	133
J40.	Bronkit icke specificerad som akut eller kronisk	Kv	7	-	-	-	-	-	-	-	-	-	-	-	1	1	1	-	-	-	-	3	1
		M	5	-	-	-	-	-	-	-	-	-	-	-	1	1	1	-	-	-	-	2	-
J41.1	Mukopurulent kronisk bronkit	Kv	3	-	-	-	-	-	-	-	-	-	-	-	1	-	-	-	-	-	2	-	-
		M	4	-	-	-	-	-	-	-	-	-	1	-	-	-	-	-	1	-	1	1	-
J42.	Icke specificerad kronisk bronkit	Kv	6	-	-	-	-	-	-	-	-	-	-	-	-	-	-	1	-	2	1	2	-
		M	11	-	-	-	-	-	-	-	-	-	1	-	-	-	-	-	-	3	5	2	-
J43.2	Centrilobulärt emfysem	M	1	-	-	-	-	-	-	-	-	-	-	-	-	-	-	1	-	-	-	-	-
J43.9	Lungemfysem, ospecificerat	Kv	100	-	-	-	-	-	-	-	-	-	-	2	6	10	12	12	14	20	18	6	-
		M	136	-	-	-	-	-	-	-	-	2	1	8	9	18	13	17	23	17	20	8	-
J44.0	Kroniskt obstruktiv lungsjukdom med akut nedre luftvägsinfektion	Kv	104	-	-	-	-	-	-	-	-	-	-	1	-	4	6	14	18	21	26	14	-
		M	117	-	-	-	-	-	-	-	-	-	-	1	4	7	10	12	20	28	17	18	-
J44.1	Kroniskt obstruktiv lungsjukdom med akut exacerbation, ospecificerad	Kv	44	-	-	-	-	-	-	-	-	-	-	-	1	4	4	4	8	11	10	2	-
		M	45	-	-	-	-	-	-	-	-	-	-	-	-	-	5	7	6	13	9	5	-
J44.8	Annan specificerad kroniskt obstruktiv lungsjukdom	Kv	33	-	-	-	-	-	-	-	-	-	-	-	-	2	2	4	4	10	8	3	-
		M	27	-	-	-	-	-	-	-	-	-	1	1	2	-	1	3	7	4	6	2	-
J44.9	Kroniskt obstruktiv lungsjukdom, ospecificerad	Kv	996	-	-	-	-	-	-	1	-	-	-	7	13	50	79	140	213	220	181	92	-
		M	908	-	-	-	-	-	-	-	-	-	2	5	11	36	47	119	170	234	198	86	-
J45.9	Astma, ospecificerad	Kv	100	-	-	-	-	-	-	1	-	2	1	3	-	-	-	4	13	12	26	38	-
		M	54	-	-	-	-	1	-	-	-	1	1	-	1	1	3	5	5	12	13	11	-
J46.	Akut svår astma	M	3	-	-	-	-	-	-	-	-	-	-	1	-	-	-	1	1	-	-	-	-
J47.	Bronkiektasier (lokala utvidgningar av luftrören)	Kv	4	-	-	-	-	-	-	-	-	-	-	-	-	-	-	-	1	1	2	-	-
		M	2	-	-	-	-	-	-	-	-	-	-	-	-	1	1	-	-	-	-	-	-
J60-J70	Lungsjukdomar av yttre orsaker	Kv	63	-	-	-	-	-	-	1	-	1	-	1	-	1	1	4	8	14	17	15	-
		M	103	-	-	-	-	-	-	-	-	1	-	1	-	5	4	4	12	10	21	26	19

135 Tabell 4A: Döda 2007 efter underliggande dödsorsak enligt ICD:s detaljlista, kön och ålder. Antal

Dödsorsak enligt ICD-10 detaljlista			Ålder																				
			Tot	0	1-4	5-9	10-14	15-19	20-24	25-29	30-34	35-39	40-44	45-49	50-54	55-59	60-64	65-69	70-74	75-79	80-84	85-89	90-
J60.	Pneumokonios (dammlunga) orsakad av stenkolsdamm	Kv	1	-	-	-	-	-	-	-	-	-	-	-	-	-	-	-	-	-	1	-	-
		M	1	-	-	-	-	-	-	-	-	-	-	-	-	-	-	1	-	-	-	-	-
J61.	Pneumokonios (dammlunga) orsakad av asbest eller andra mineralfibrer	M	7	-	-	-	-	-	-	-	-	-	-	-	-	-	-	1	1	3	1	1	
J62.8	Pneumokonios orsakad av annat damm som innehåller kisel	M	4	-	-	-	-	-	-	-	-	-	-	-	-	-	-	-	-	-	-	3	1
J64.	Icke specificerad pneumokonios (dammlunga)	M	1	-	-	-	-	-	-	-	-	-	-	-	-	1	-	-	-	-	-	-	-
J67.9	Hypersensitivitetspneumonit orsakad av organiskt damm, ospecificerat	Kv	1	-	-	-	-	-	-	-	-	-	-	-	-	-	-	-	1	-	-	-	-
J69.0	Pneumonit orsakad av föda eller uppkräkt maginnehåll	Kv	61	-	-	-	-	-	-	1	-	1	-	-	1	-	1	1	4	7	13	17	15
		M	90	-	-	-	-	-	-	-	1	-	1	-	5	3	3	11	9	18	22	17	
J80-J84	Andra lungsjukdomar som huvudsakligen engagerar interstitiet (lungornas stödjevavnad)	Kv	145	-	-	-	1	-	-	-	-	-	1	-	2	1	2	12	12	26	29	33	26
		M	225	-	-	-	-	-	1	-	-	1	1	-	4	8	13	18	28	49	42	38	22
J81.	Lungödem	Kv	33	-	-	-	-	-	-	-	-	-	-	-	-	-	1	1	1	3	2	11	14
		M	19	-	-	-	-	-	-	-	-	-	-	-	2	1	-	-	1	-	4	5	6
J82.	Lungeosinofili som ej klassificeras annorstädes	Kv	2	-	-	-	-	-	-	-	-	-	-	-	-	-	-	-	-	-	1	-	1
		M	2	-	-	-	-	-	-	-	-	-	-	-	-	-	-	-	-	-	1	1	-
J84.0	Alveolära och parietoalveolära tillstånd	Kv	2	-	-	-	-	-	-	-	-	-	-	-	-	-	-	-	-	-	2	-	-
		M	5	-	-	-	-	-	-	-	-	-	-	-	-	-	-	-	1	2	-	1	1
J84.1	Annan interstitiell lungsjukdom med fibros	Kv	103	-	-	-	-	-	-	-	-	1	-	1	1	1	10	11	23	23	21	11	
		M	188	-	-	-	-	-	-	-	-	1	1	-	1	7	11	18	23	45	37	29	15
J84.9	Interstitiell lungsjukdom, ospecificerad	Kv	5	-	-	-	1	-	-	-	-	-	-	1	-	-	1	-	-	1	1	1	-
		M	11	-	-	-	-	-	1	-	-	-	-	1	-	2	-	3	2	-	2	2	-
J85-J86	Variga och nekrotiska tillstånd i nedre luftvägarna	Kv	8	-	-	-	-	-	-	-	-	-	-	1	-	-	1	-	1	1	1	2	2
		M	14	-	-	-	-	-	-	-	-	-	-	-	1	2	2	2	1	1	1	2	3
J85.1	Lungabscess med pneumoni	Kv	4	-	-	-	-	-	-	-	-	-	-	-	-	-	1	-	1	1	1	1	-
		M	1	-	-	-	-	-	-	-	-	-	-	-	1	-	-	-	-	-	-	-	-
J85.2	Lungabscess utan pneumoni	M	2	-	-	-	-	-	-	-	-	-	-	-	-	1	-	-	-	-	-	1	
J86.9	Empyem utan fistel	Kv	4	-	-	-	-	-	-	-	-	-	-	1	-	-	-	-	-	-	-	1	2
		M	11	-	-	-	-	-	-	-	-	-	-	-	-	1	2	2	1	1	2	2	
J90-J94	Andra sjukdomar i lungsäcken	Kv	11	-	-	-	-	-	-	-	-	-	-	-	2	1	-	1	-	-	4	3	
		M	12	-	-	-	-	-	-	-	-	-	-	-	-	-	-	-	1	1	2	6	2

137 Tabell 4A: Döda 2007 efter underliggande dödsorsak enligt ICD:s detaljlista, kön och ålder. Antal

Dödsorsak enligt ICD-10 detaljlista			Ålder																				
			Tot	0	1-4	5-9	10-14	15-19	20-24	25-29	30-34	35-39	40-44	45-49	50-54	55-59	60-64	65-69	70-74	75-79	80-84	85-89	90-
K13.7	Andra och icke specificerade förändringar i munslemhinnan	Kv	1	-	-	-	-	-	-	-	-	-	-	-	-	-	-	-	-	-	-	1	-
K20-K31	Matstrupens, magsäckens och tolvfingertarmens sjukdomar	Kv	279	-	-	-	-	-	1	-	2	-	1	3	8	5	10	17	23	26	45	65	73
		M	245	-	-	-	1	-	-	-	-	1	3	4	13	22	21	25	20	24	52	38	21
K20.	Esofagit (inflammation i matstrupen)	Kv	4	-	-	-	-	-	-	-	-	-	-	1	-	1	-	-	1	-	-	-	1
		M	6	-	-	-	-	-	-	-	-	-	-	-	1	2	-	-	-	-	2	-	1
K21.9	Gastroesofagal refluxsjukdom utan esofagit	Kv	3	-	-	-	-	-	-	-	-	-	-	-	-	-	-	-	-	-	2	1	-
		M	2	-	-	-	1	-	-	-	-	-	-	1	-	-	-	-	-	-	-	-	-
K22.0	Achalasia cardiae	M	1	-	-	-	-	-	-	-	-	-	-	-	-	-	-	-	-	-	-	1	-
K22.1	Sår i esofagus	Kv	5	-	-	-	-	-	-	-	-	-	-	1	-	1	-	1	1	1	1	-	-
		M	8	-	-	-	-	-	-	-	-	-	-	2	3	-	1	1	-	1	-	-	-
K22.2	Obstruktion av esofagus	Kv	6	-	-	-	-	-	-	-	-	-	-	-	-	-	1	1	-	-	-	2	2
		M	3	-	-	-	-	-	-	-	-	-	-	-	-	-	-	-	-	-	-	3	-
K22.3	Perforation av esofagus	Kv	3	-	-	-	-	-	-	-	-	-	-	-	-	-	-	-	-	-	-	2	1
		M	2	-	-	-	-	-	-	-	-	-	-	-	1	-	1	-	-	-	-	-	-
K22.5	Esofagusdivertikel, förvärvat	Kv	2	-	-	-	-	-	-	-	-	-	-	-	-	-	-	-	-	-	-	1	1
K22.6	Gastroesofagalt lacerationssyndrom med blödning	Kv	2	-	-	-	-	-	-	-	-	-	-	-	2	-	-	-	-	-	-	-	-
		M	10	-	-	-	-	-	-	-	-	-	-	2	2	1	3	-	-	2	-	-	-
K22.8	Andra specificerade sjukdomar i esofagus	Kv	2	-	-	-	-	-	-	-	-	-	-	-	-	1	-	-	1	-	-	-	-
K22.9	Sjukdom i esofagus, ospecificerad	M	1	-	-	-	-	-	-	-	-	-	-	-	-	1	-	-	-	-	-	-	-
K25.0	Sår i magsäcken, akut med blödning	Kv	31	-	-	-	-	-	-	-	1	-	1	-	-	1	-	1	2	8	6	11	-
		M	24	-	-	-	-	-	-	-	-	-	-	1	2	-	2	3	3	5	6	2	-
K25.1	Sår i magsäcken, akut med perforation	Kv	23	-	-	-	-	-	-	-	-	-	-	2	-	-	3	2	1	2	5	8	-
		M	17	-	-	-	-	-	-	-	-	-	-	1	1	1	1	1	5	3	3	1	-
K25.2	Sår i magsäcken, akut med både blödning och perforation	Kv	2	-	-	-	-	-	-	-	-	-	-	-	-	-	-	-	1	1	-	-	-
K25.3	Sår i magsäcken, akut utan blödning eller perforation	Kv	6	-	-	-	-	-	-	-	-	-	-	-	-	-	-	-	-	1	-	5	-
		M	4	-	-	-	-	-	-	-	-	-	-	-	-	-	1	-	-	1	1	1	-
K25.4	Sår i magsäcken, kroniskt eller icke specificerat med blödning	Kv	32	-	-	-	-	-	-	-	-	-	-	-	-	2	2	3	2	5	8	10	-
		M	41	-	-	-	-	-	-	-	1	1	2	2	2	5	5	3	2	9	6	3	-
K25.5	Sår i magsäcken, kroniskt eller icke specificerat med perforation	Kv	17	-	-	-	-	-	-	-	-	-	1	-	1	1	2	2	3	1	4	2	-
		M	4	-	-	-	-	-	-	-	-	-	-	-	-	2	-	-	-	2	-	-	-

138 Tabell 4A: Döda 2007 efter underliggande dödsorsak enligt ICD:s detaljlista, kön och ålder. Antal

Dödsorsak enligt ICD-10 detaljlista			Ålder																			
			Tot	0	1-4	5-9	10-14	15-19	20-24	25-29	30-34	35-39	40-44	45-49	50-54	55-59	60-64	65-69	70-74	75-79	80-84	85-89
K25.6	Sår i magsäcken, kroniskt eller icke specificerat med både blödning och perforation	Kv	2	-	-	-	-	-	-	-	-	-	-	-	-	-	-	2	-	-	-	-
		M	2	-	-	-	-	-	-	-	-	-	-	-	-	-	-	1	-	1	-	-
K25.7	Sår i magsäcken, kroniskt utan blödning eller perforation	Kv	1	-	-	-	-	-	-	-	-	-	-	-	-	-	-	-	-	-	1	-
K25.9	Sår i magsäcken, icke specificerat som akut eller kronisk utan blödning eller perforation	Kv	11	-	-	-	-	-	-	-	-	-	-	-	-	-	-	-	3	2	1	5
		M	2	-	-	-	-	-	-	-	-	-	-	-	-	-	1	-	1	-	-	-
K26.0	Sår i tolvfingertarmen, akut med blödning	Kv	6	-	-	-	-	-	-	-	-	-	-	-	-	-	-	1	2	-	1	2
		M	6	-	-	-	-	-	-	-	-	1	-	-	-	-	1	1	1	1	1	-
K26.1	Sår i tolvfingertarmen, akut med perforation	Kv	9	-	-	-	-	-	-	-	-	-	-	-	-	-	2	-	-	1	4	2
		M	5	-	-	-	-	-	-	-	-	-	-	-	-	-	-	-	1	3	1	-
K26.2	Sår i tolvfingertarmen, akut med både blödning och perforation	Kv	1	-	-	-	-	-	-	-	-	-	1	-	-	-	-	-	-	-	-	-
K26.3	Sår i tolvfingertarmen, akut utan blödning eller perforation	Kv	1	-	-	-	-	-	-	-	-	-	-	-	-	-	-	-	1	-	-	-
		M	1	-	-	-	-	-	-	-	-	-	-	-	-	-	-	-	1	-	-	-
K26.4	Sår i tolvfingertarmen, kroniskt eller icke specificerat med blödning	Kv	12	-	-	-	-	-	-	-	-	1	-	1	-	-	2	1	2	2	1	2
		M	23	-	-	-	-	-	-	-	-	1	1	3	4	3	1	2	1	5	1	1
K26.5	Sår i tolvfingertarmen, kroniskt eller icke specificerat med perforation	Kv	10	-	-	-	-	-	-	-	-	-	-	2	1	1	1	2	-	3	-	-
		M	15	-	-	-	-	-	-	-	-	-	-	1	2	2	2	2	2	2	1	1
K26.6	Sår i tolvfingertarmen, kroniskt eller icke specificerat med både blödning och perforation	Kv	2	-	-	-	-	-	-	-	-	-	-	-	-	-	-	-	-	1	1	-
K26.7	Sår i tolvfingertarmen, kroniskt utan blödning eller perforation	Kv	1	-	-	-	-	-	-	-	-	-	-	-	-	-	-	-	-	1	-	-
K26.9	Sår i tolvfingertarmen, icke specificerat som akut eller kronisk utan blödning eller perforation	Kv	2	-	-	-	-	-	-	-	-	-	-	-	-	-	-	-	-	1	1	-
		M	4	-	-	-	-	-	-	-	-	-	-	-	-	-	-	-	-	3	1	-
K27.0	Sår i magsäcken eller tolvfingertarmen utan angiven lokalisation, akut med blödning	Kv	10	-	-	-	-	-	-	-	1	-	-	-	-	-	-	1	-	2	3	3
		M	7	-	-	-	-	-	-	-	-	-	-	-	-	2	-	-	-	2	1	2
K27.1	Sår i magsäcken eller tolvfingertarmen utan angiven lokalisation, akut med perforation	Kv	16	-	-	-	-	-	-	-	-	-	-	-	1	-	-	2	3	4	3	3
		M	9	-	-	-	-	-	-	-	-	-	-	-	1	-	-	1	-	4	2	1
K27.2	Sår i magsäcken eller tolvfingertarmen utan angiven lokalisation, akut med både blödning och perforation	M	1	-	-	-	-	-	-	-	-	-	-	-	-	-	-	-	1	-	-	-
K27.3	Sår i magsäcken eller tolvfingertarmen utan angiven lokalisation, akut utan blödning eller perforation	Kv	2	-	-	-	-	-	-	-	-	-	-	-	-	-	-	-	-	1	-	1

140 Tabell 4A: Döda 2007 efter underliggande dödsorsak enligt ICD:s detaljlista, kön och ålder. Antal

Dödsorsak enligt ICD-10 detaljlista			Ålder																				
			Tot	0	1-4	5-9	10-14	15-19	20-24	25-29	30-34	35-39	40-44	45-49	50-54	55-59	60-64	65-69	70-74	75-79	80-84	85-89	90-
K31.8	Andra specificerade sjukdomar i magsäcken och tolvfingertarmen	Kv	9	-	-	-	-	-	1	-	-	-	-	-	1	-	-	-	2	1	-	3	1
		M	6	-	-	-	-	-	-	-	-	-	-	-	-	-	-	1	-	3	1	-	1
K31.9	Sjukdom i magsäcken och tolvfingertarmen, ospecificerad	Kv	5	-	-	-	-	-	-	-	-	-	-	-	-	-	1	-	-	-	-	2	2
		M	3	-	-	-	-	-	-	-	-	-	-	-	-	1	1	-	1	-	-	-	-
K35-K38	Sjukdomar i blindtarmen	Kv	10	-	-	-	-	-	-	-	-	-	-	-	-	-	1	-	-	2	2	2	3
		M	5	-	-	-	-	-	-	-	-	-	-	-	1	-	1	-	-	1	-	2	-
K35.0	Akut appendicit med allmän peritonit	Kv	3	-	-	-	-	-	-	-	-	-	-	-	-	-	-	-	-	-	-	1	2
		M	3	-	-	-	-	-	-	-	-	-	-	-	1	-	1	-	-	-	-	1	-
K35.9	Akut appendicit, ospecificerad	Kv	4	-	-	-	-	-	-	-	-	-	-	-	-	-	-	-	-	1	1	1	1
		M	1	-	-	-	-	-	-	-	-	-	-	-	-	-	-	-	-	1	-	-	-
K36.	Annan appendicit	Kv	1	-	-	-	-	-	-	-	-	-	-	-	-	-	-	-	-	1	-	-	-
		M	1	-	-	-	-	-	-	-	-	-	-	-	-	-	-	-	-	1	-	-	-
K37.	Icke specificerad appendicit	Kv	2	-	-	-	-	-	-	-	-	-	-	-	-	-	1	-	-	-	1	-	-
		M	1	-	-	-	-	-	-	-	-	-	-	-	-	-	-	-	-	-	-	1	-
K40-K46	Bråck	Kv	51	-	-	-	-	-	-	-	-	-	-	-	-	2	-	2	5	6	13	9	14
		M	38	-	-	-	-	-	-	-	-	-	-	-	1	-	7	-	3	6	10	7	4
K40.3	Ensidigt eller icke specificerat ljumskbråck med inklämning, utan gangrän	Kv	3	-	-	-	-	-	-	-	-	-	-	-	-	-	-	-	1	-	-	1	1
		M	12	-	-	-	-	-	-	-	-	-	-	-	-	-	-	-	1	4	4	1	2
K40.4	Ensidigt eller icke specificerat ljumskbråck med gangrän	Kv	2	-	-	-	-	-	-	-	-	-	-	-	-	-	-	-	-	-	1	1	-
		M	4	-	-	-	-	-	-	-	-	-	-	-	-	2	-	-	-	2	-	-	
K40.9	Ensidigt eller icke specificerat ljumskbråck utan inklämning eller gangrän	M	5	-	-	-	-	-	-	-	-	-	-	-	-	-	-	-	1	-	2	2	-
K41.3	Ensidigt eller icke specificerat femoralbråck med inklämning, utan gangrän	Kv	4	-	-	-	-	-	-	-	-	-	-	-	-	-	-	-	-	2	-	-	2
		M	2	-	-	-	-	-	-	-	-	-	-	-	-	-	-	-	-	-	-	2	-
K41.4	Ensidigt eller icke specificerat femoralbråck med gangrän	Kv	1	-	-	-	-	-	-	-	-	-	-	-	-	-	-	-	-	-	-	-	1
K41.9	Ensidigt eller icke specificerat femoralbråck utan inklämning eller gangrän	Kv	1	-	-	-	-	-	-	-	-	-	-	-	-	-	-	-	-	-	-	1	-
K42.0	Inklämt navelbråck utan gangrän	Kv	7	-	-	-	-	-	-	-	-	-	-	-	-	-	-	-	-	-	2	2	3
		M	3	-	-	-	-	-	-	-	-	-	-	-	1	-	1	-	1	-	-	-	-
K42.1	Navelbråck med gangrän	Kv	2	-	-	-	-	-	-	-	-	-	-	-	-	-	-	-	1	-	1	-	-
K42.9	Navelbråck utan inklämning eller gangrän	Kv	1	-	-	-	-	-	-	-	-	-	-	-	-	-	-	-	-	-	-	-	1
K43.0	Inklämt främre bukväggsbråck utan gangrän	Kv	7	-	-	-	-	-	-	-	-	-	-	-	-	-	-	-	-	1	2	1	3
		M	4	-	-	-	-	-	-	-	-	-	-	-	-	-	-	-	-	1	1	2	-

141 Tabell 4A: Döda 2007 efter underliggande dödsorsak enligt ICD:s detaljlista, kön och ålder. Antal

Dödsorsak enligt ICD-10 detaljlista			Ålder																				
			Tot	0	1-4	5-9	10-14	15-19	20-24	25-29	30-34	35-39	40-44	45-49	50-54	55-59	60-64	65-69	70-74	75-79	80-84	85-89	90-
K43.1	Främre bukväggsbräck med gangrän	Kv	2	-	-	-	-	-	-	-	-	-	-	-	-	-	-	2	-	-	-	-	
K43.9	Främre bukväggsbräck utan inklämning eller gangrän	Kv	4	-	-	-	-	-	-	-	-	-	-	-	2	-	-	-	1	-	1	-	
		M	2	-	-	-	-	-	-	-	-	-	-	-	-	1	-	-	1	-	-	-	
K44.0	Inklämt diafragmabräck utan gangrän	Kv	3	-	-	-	-	-	-	-	-	-	-	-	-	-	-	-	-	-	2	1	-
		M	1	-	-	-	-	-	-	-	-	-	-	-	-	-	-	-	-	-	-	-	1
K44.1	Diafragmabräck med gangrän	Kv	2	-	-	-	-	-	-	-	-	-	-	-	-	-	-	-	-	1	-	1	
K44.9	Diafragmabräck utan inklämning eller gangrän	Kv	7	-	-	-	-	-	-	-	-	-	-	-	-	-	2	1	2	1	-	1	
		M	2	-	-	-	-	-	-	-	-	-	-	-	-	1	-	-	-	1	-	-	
K45.0	Annat specificerat bukbräck med inklämning, utan gangrän	Kv	1	-	-	-	-	-	-	-	-	-	-	-	-	-	-	-	-	-	-	1	-
K46.0	Icke specificerat bukbräck med inklämning, utan gangrän	Kv	2	-	-	-	-	-	-	-	-	-	-	-	-	-	-	-	-	-	2	-	-
		M	3	-	-	-	-	-	-	-	-	-	-	-	-	2	-	-	-	-	-	-	1
K46.9	Icke specificerat bukbräck utan inklämning eller gangrän	Kv	2	-	-	-	-	-	-	-	-	-	-	-	-	-	-	-	-	-	1	-	1
K50-K52	Icke infektiös inflammation i tunntarmen och tjocktarmen	Kv	139	1	-	-	-	-	-	-	-	-	-	-	1	1	6	5	15	18	40	52	
		M	70	-	-	-	-	-	-	-	-	-	-	5	-	3	2	4	7	11	17	21	
K50.9	Crohns sjukdom, ospecificerad	Kv	6	-	-	-	-	-	-	-	-	-	-	-	-	-	1	-	1	1	1	2	
		M	7	-	-	-	-	-	-	-	-	-	-	2	-	1	-	-	-	1	2	1	
K51.3	Ulcerös proktosigmoidit	M	1	-	-	-	-	-	-	-	-	-	-	-	-	-	1	-	-	-	-	-	
K51.9	Ulcerös kolit, ospecificerad	Kv	6	-	-	-	-	-	-	-	-	-	-	-	-	-	-	-	-	1	-	3	2
		M	9	-	-	-	-	-	-	-	-	-	-	1	-	-	-	1	2	1	1	3	
K52.1	Toxisk gastroenterit och kolit	M	1	-	-	-	-	-	-	-	-	-	-	-	-	1	-	-	-	-	-	-	
K52.8	Annan specificerad icke infektiös gastroenterit och kolit	M	1	-	-	-	-	-	-	-	-	-	-	-	-	-	-	-	-	-	-	1	-
K52.9	Icke infektiös gastroenterit och kolit, ospecificerad	Kv	127	1	-	-	-	-	-	-	-	-	-	-	1	1	5	5	13	17	36	48	
		M	51	-	-	-	-	-	-	-	-	-	-	2	-	1	1	3	5	9	13	17	
K55-K63	Andra sjukdomar i tarmen	Kv	459	1	-	-	-	-	-	-	1	2	3	2	4	19	25	35	63	96	119	89	
		M	269	1	1	-	1	-	1	-	-	-	-	6	5	11	18	29	29	65	65	37	
K55.0	Akuta kärlsjukdomar i tarmen	Kv	121	-	-	-	-	-	-	-	-	-	-	2	1	7	5	10	18	28	32	18	
		M	67	1	-	-	1	-	-	-	-	-	-	1	1	2	7	6	6	18	11	13	
K55.00	Kärlsjukdomar i tarmen	Kv	1	-	-	-	-	-	-	-	-	-	-	-	-	-	-	-	-	-	-	1	
K55.09	Kärlsjukdomar i tarmen	Kv	5	-	-	-	-	-	-	-	-	-	-	-	-	-	-	-	1	2	1	1	

143 Tabell 4A: Döda 2007 efter underliggande dödsorsak enligt ICD:s detaljlista, kön och ålder. Antal

Dödsorsak enligt ICD-10 detaljlista			Ålder																			
			Tot	0	1-4	5-9	10-14	15-19	20-24	25-29	30-34	35-39	40-44	45-49	50-54	55-59	60-64	65-69	70-74	75-79	80-84	85-89
K60.4	Rektalfistel	M	1	-	-	-	-	-	-	-	-	-	-	-	-	1	-	-	-	-	-	-
K61.0	Analabscess	Kv	1	-	-	-	-	-	-	-	-	-	-	-	-	-	-	-	-	-	-	1
K62.2	Analprolaps	Kv	1	-	-	-	-	-	-	-	-	-	-	-	-	-	1	-	-	-	-	-
K62.3	Rektalprolaps	Kv	4	-	-	-	-	-	-	-	-	-	-	-	-	-	-	-	-	1	1	2
		M	1	-	-	-	-	-	-	-	-	-	-	1	-	-	-	-	-	-	-	-
K62.4	Stenos i anus och rektum	M	1	-	-	-	-	-	-	-	-	-	-	-	-	-	1	-	-	-	-	-
K62.5	Blödning i anus och rektum	Kv	7	-	-	-	-	-	-	-	-	-	-	-	-	-	-	1	1	-	3	2
		M	5	-	-	-	-	-	-	-	-	-	-	-	-	-	-	2	-	-	2	1
K63.1	Perforation av tarmen	Kv	43	-	-	-	-	-	-	-	-	1	-	-	-	3	4	4	6	6	14	5
		M	17	-	-	-	-	-	-	-	-	-	-	-	1	2	1	2	1	2	5	3
K63.19	Andra sjukdomar i tarmen	M	1	-	-	-	-	-	-	-	-	-	-	-	-	-	-	1	-	-	-	-
K63.2	Tarmfistel	Kv	3	-	-	-	-	-	-	-	-	-	-	-	-	1	1	-	-	-	1	-
		M	1	-	-	-	-	-	-	-	-	-	-	-	-	-	-	-	-	-	1	-
K63.3	Sår i tarmen	Kv	2	-	-	-	-	-	-	-	-	-	-	-	-	-	1	-	-	-	-	1
		M	1	-	-	-	-	-	-	-	-	-	-	-	-	-	-	-	-	-	1	-
K63.5	Polyp i tjocktarmen	Kv	2	-	-	-	-	-	-	-	-	-	-	-	-	-	1	-	-	1	-	-
K63.9	Sjukdom i tarmen, ospecificerad	Kv	8	-	-	-	-	-	-	-	-	-	-	-	-	-	-	1	1	-	1	5
		M	5	-	-	-	-	-	-	-	-	-	-	-	-	-	-	-	1	3	-	1
K65-K67	Sjukdomar i bukhinnan	Kv	32	-	-	-	-	-	-	-	-	-	-	1	1	-	-	2	3	3	13	9
		M	20	-	-	-	-	-	-	-	-	-	2	-	1	1	-	2	5	3	4	2
K65.0	Akut peritonit	Kv	22	-	-	-	-	-	-	-	-	-	-	-	-	-	-	2	2	1	12	5
		M	12	-	-	-	-	-	-	-	-	-	-	-	1	1	-	-	3	2	3	2
K65.9	Peritonit, ospecificerad	Kv	9	-	-	-	-	-	-	-	-	-	-	1	-	-	-	1	2	1	1	4
		M	8	-	-	-	-	-	-	-	-	-	2	-	-	-	-	2	2	1	1	-
K66.1	Hemoperitoneum	Kv	1	-	-	-	-	-	-	-	-	-	-	1	-	-	-	-	-	-	-	-
K70-K77	Sjukdomar i levern	Kv	260	1	-	-	-	-	1	-	-	5	9	14	27	42	44	22	31	19	28	17
		M	497	-	1	-	-	-	1	1	2	5	15	19	52	74	112	86	49	33	29	15
K70.0	Alkohol fettlever	Kv	3	-	-	-	-	-	-	-	-	-	-	1	2	-	-	-	-	-	-	-
		M	9	-	-	-	-	-	-	-	1	-	1	-	3	2	2	-	-	-	-	-
K70.1	Alkoholhepatit	Kv	6	-	-	-	-	-	-	-	-	-	1	1	1	-	2	1	-	-	-	-
		M	18	-	-	-	-	-	-	-	1	1	-	3	5	4	2	-	1	1	-	-

144 Tabell 4A: Döda 2007 efter underliggande dödsorsak enligt ICD:s detaljlista, kön och ålder. Antal

Dödsorsak enligt ICD-10 detaljlista			Ålder																				
			Tot	0	1-4	5-9	10-14	15-19	20-24	25-29	30-34	35-39	40-44	45-49	50-54	55-59	60-64	65-69	70-74	75-79	80-84	85-89	90-
K70.3	Levercirros orsakad av alkohol	Kv	65	-	-	-	-	-	-	-	-	-	1	3	6	12	16	15	6	5	-	-	1
		M	203	-	-	-	-	-	-	-	-	1	1	5	9	19	35	59	34	20	12	7	1
K70.4	Leversvikt orsakad av alkohol	Kv	26	-	-	-	-	-	-	-	-	-	2	1	2	4	8	6	2	1	-	-	-
		M	52	-	-	-	-	-	-	-	-	1	4	3	8	7	14	10	4	-	-	-	1
K70.9	Leversjukdom orsakad av alkohol, ospecificerad	Kv	1	-	-	-	-	-	-	-	-	-	-	-	-	1	-	-	-	-	-	-	-
		M	4	-	-	-	-	-	-	-	-	-	-	-	1	-	1	1	-	-	1	-	-
K71.0	Toxisk leversjukdom med kolestas	M	1	-	-	-	-	-	-	-	-	-	-	-	-	1	-	-	-	-	-	-	-
K71.7	Toxisk leversjukdom med fibros och cirros i levern	M	1	-	-	-	-	-	-	-	-	-	-	-	-	1	-	-	-	-	-	-	-
K71.9	Toxisk leversjukdom, ospecificerad	Kv	3	-	-	-	-	-	-	-	-	-	-	-	-	-	-	-	-	1	-	2	-
K72.0	Akut och subakut leversvikt	Kv	14	-	-	-	-	-	-	1	-	-	-	-	2	-	2	1	-	1	-	6	1
		M	8	-	1	-	-	-	1	-	-	-	-	-	-	3	-	-	-	-	1	2	-
K72.1	Kronisk leversvikt	Kv	4	-	-	-	-	-	-	-	-	-	-	-	-	-	-	1	1	-	1	-	1
		M	11	-	-	-	-	-	-	-	-	-	1	3	-	-	3	-	2	2	2	-	-
K72.9	Leversvikt, ospecificerad	Kv	17	-	-	-	-	-	-	-	-	-	-	1	1	1	2	-	1	2	5	4	-
		M	30	-	-	-	-	-	-	-	-	2	-	5	3	3	3	3	3	5	4	2	-
K73.2	Kronisk aktiv hepatit som ej klassificeras annorstädes	Kv	1	-	-	-	-	-	-	-	-	-	-	-	-	-	-	-	-	-	-	-	1
K73.9	Kronisk hepatit, ospecificerad	Kv	2	-	-	-	-	-	-	-	-	-	-	-	-	1	-	-	-	-	1	-	-
		M	2	-	-	-	-	-	-	-	1	-	-	-	-	-	1	-	-	-	-	-	-
K74.0	Leverfibros	Kv	1	-	-	-	-	-	-	-	-	-	-	-	-	1	-	-	-	-	-	-	-
		M	1	-	-	-	-	-	-	-	-	-	-	-	-	-	1	-	-	-	-	-	-
K74.1	Leverskleros	Kv	1	-	-	-	-	-	-	-	-	-	-	-	-	-	-	-	-	-	-	1	-
K74.3	Primär biliär cirros	Kv	14	-	-	-	-	-	-	-	-	-	-	1	-	3	-	3	3	2	2	-	-
		M	3	-	-	-	-	-	-	-	-	-	-	-	-	-	-	-	2	-	1	-	-
K74.5	Biliär cirros, ospecificerad	Kv	1	-	-	-	-	-	-	-	-	-	-	-	-	-	-	-	-	1	-	-	-
K74.6	Annan och icke specificerad levercirros	Kv	71	-	-	-	-	-	-	-	-	2	3	-	3	12	14	7	13	7	7	3	-
		M	131	-	-	-	-	-	-	1	-	1	1	4	11	13	25	25	18	13	11	7	1
K75.0	Leverabscess	Kv	4	-	-	-	-	-	-	-	-	-	-	-	-	-	-	-	-	1	1	1	1
		M	3	-	-	-	-	-	-	-	-	-	-	-	-	1	1	1	-	-	-	-	-
K75.4	Autoimmun hepatit	Kv	1	-	-	-	-	-	-	-	-	-	-	-	-	-	-	-	-	1	-	-	-
K75.8	Andra specificerade inflammatoriska leversjukdomar	Kv	6	-	-	-	-	-	-	-	-	-	-	-	1	-	2	1	1	-	-	-	1
		M	3	-	-	-	-	-	-	-	-	-	-	-	-	1	-	1	1	-	-	-	-
K75.9	Inflammatorisk leversjukdom, ospecificerad	Kv	2	-	-	-	-	-	-	-	-	-	-	-	-	-	-	-	1	-	1	-	-

145 Tabell 4A: Döda 2007 efter underliggande dödsorsak enligt ICD:s detaljlista, kön och ålder. Antal

Dödsorsak enligt ICD-10 detaljlista			Ålder																			
			Tot	0	1-4	5-9	10-14	15-19	20-24	25-29	30-34	35-39	40-44	45-49	50-54	55-59	60-64	65-69	70-74	75-79	80-84	85-89
K76.0	Fettlever som ej klassificeras annorstädes	Kv	2	-	-	-	-	-	-	-	-	-	1	-	-	-	-	-	1	-	-	-
		M	6	-	-	-	-	-	-	-	-	-	-	2	1	-	2	1	-	-	-	-
K76.1	Kronisk staslever orsakad av hjärtsvikt	Kv	3	-	-	-	-	-	-	-	-	-	-	-	-	-	1	-	-	1	-	1
		M	3	-	-	-	-	-	-	-	-	-	1	-	-	-	-	-	-	1	-	1
K76.3	Leverinfarkt	M	1	-	-	-	-	-	-	-	-	-	-	-	-	-	-	-	-	-	1	-
K76.7	Hepatorenalt syndrom	Kv	2	-	-	-	-	-	-	-	-	-	-	-	-	-	-	-	1	1	-	-
		M	3	-	-	-	-	-	-	-	-	1	-	-	-	-	2	-	-	-	-	-
K76.8	Andra specificerade sjukdomar i levern	Kv	4	-	-	-	-	-	-	-	-	-	-	-	-	-	-	-	-	1	2	1
		M	1	-	-	-	-	-	-	-	-	-	-	-	-	-	-	-	-	-	1	-
K76.9	Leversjukdom, ospecificerad	Kv	6	1	-	-	-	-	-	-	-	-	-	-	-	-	-	-	-	1	2	2
		M	3	-	-	-	-	-	-	-	-	1	-	-	-	1	-	-	-	-	1	-
K80-K87	Sjukdomar i gallblåsan, gallvägarna och bukspottkörteln	Kv	168	-	-	-	-	-	-	-	-	-	4	4	8	2	8	7	14	26	52	43
		M	163	-	-	-	-	-	-	2	1	1	3	5	7	7	8	11	14	21	38	24
K80.0	Gallsten med akut kolecystit	Kv	7	-	-	-	-	-	-	-	-	-	-	-	-	1	-	-	1	-	4	1
		M	4	-	-	-	-	-	-	-	-	-	-	-	-	-	-	-	-	2	1	1
K80.1	Gallsten med annan kolecystit	Kv	2	-	-	-	-	-	-	-	-	-	-	-	1	-	-	-	-	-	-	1
		M	1	-	-	-	-	-	-	-	-	-	-	-	-	-	-	-	-	-	-	1
K80.2	Gallsten utan kolecystit	Kv	17	-	-	-	-	-	-	-	-	-	-	-	-	-	-	-	1	5	6	5
		M	12	-	-	-	-	-	-	-	-	-	1	-	1	-	-	1	-	-	4	5
K80.3	Koledokussten med kolangit	Kv	3	-	-	-	-	-	-	-	-	-	-	-	-	-	-	-	-	-	3	-
		M	7	-	-	-	-	-	-	-	-	-	-	-	-	-	-	-	1	5	-	1
K80.4	Koledokussten med kolecystit	Kv	2	-	-	-	-	-	-	-	-	-	-	-	-	-	-	-	-	1	1	-
		M	1	-	-	-	-	-	-	-	-	-	-	-	-	-	-	-	-	-	1	-
K80.5	Koledokussten utan kolangit eller kolecystit	Kv	7	-	-	-	-	-	-	-	-	-	-	-	-	-	-	-	1	1	3	2
		M	6	-	-	-	-	-	-	-	-	-	-	-	-	1	-	-	1	-	3	1
K81.0	Akut kolecystit	Kv	19	-	-	-	-	-	-	-	-	-	-	-	1	-	-	2	1	2	6	7
		M	14	-	-	-	-	-	-	-	-	-	-	-	-	-	1	-	1	8	4	-
K81.1	Kronisk kolecystit	Kv	1	-	-	-	-	-	-	-	-	-	-	-	-	-	-	-	-	-	-	1
		M	1	-	-	-	-	-	-	-	-	-	-	-	-	-	-	-	-	-	-	1
K81.8	Annan specificerad kolecystit	Kv	2	-	-	-	-	-	-	-	-	-	-	-	-	-	-	-	-	-	-	2
K81.9	Kolecystit, ospecificerad	Kv	10	-	-	-	-	-	-	-	-	-	-	-	-	-	-	-	-	2	5	3
		M	5	-	-	-	-	-	-	-	-	-	1	-	-	-	-	-	1	2	-	1

146 Tabell 4A: Döda 2007 efter underliggande dödsorsak enligt ICD:s detaljlista, kön och ålder. Antal

Dödsorsak enligt ICD-10 detaljlista			Ålder																				
			Tot	0	1-4	5-9	10-14	15-19	20-24	25-29	30-34	35-39	40-44	45-49	50-54	55-59	60-64	65-69	70-74	75-79	80-84	85-89	90-
K82.2	Gallblåseperforation	Kv	1	-	-	-	-	-	-	-	-	-	-	-	-	-	-	-	-	-	-	1	-
		M	1	-	-	-	-	-	-	-	-	-	-	-	-	-	-	-	-	-	-	1	-
K82.8	Andra specificerade sjukdomar i gallblåsan	M	1	-	-	-	-	-	-	-	-	-	-	-	-	-	-	-	-	-	-	1	-
K82.9	Sjukdom i gallblåsan, ospecificerad	Kv	2	-	-	-	-	-	-	-	-	-	-	-	-	-	2	-	-	-	-	-	-
		M	1	-	-	-	-	-	-	-	-	-	-	-	-	-	-	-	-	-	-	-	1
K83.0	Kolangit	Kv	12	-	-	-	-	-	-	-	-	-	-	-	-	-	2	-	2	-	4	4	-
		M	20	-	-	-	-	-	-	-	-	-	-	-	-	1	4	3	2	4	4	2	-
K83.1	Förträngning av gallgång	Kv	9	-	-	-	-	-	-	-	-	-	-	-	-	-	-	-	-	2	5	2	-
		M	2	-	-	-	-	-	-	-	-	-	-	-	-	-	-	-	1	-	-	1	-
K83.8	Andra specificerade sjukdomar i gallvägarna	Kv	3	-	-	-	-	-	-	-	-	-	-	-	-	-	-	-	-	-	1	2	-
K83.9	Sjukdom i gallvägarna, ospecificerad	Kv	7	-	-	-	-	-	-	-	-	-	-	-	-	-	-	-	-	-	-	2	5
		M	4	-	-	-	-	-	-	-	-	-	-	-	-	-	-	-	-	-	-	2	2
K85.1	Akut pankreatit	Kv	2	-	-	-	-	-	-	-	-	-	-	-	-	-	-	1	-	-	1	-	-
		M	2	-	-	-	-	-	-	-	-	-	-	-	-	-	-	-	1	1	-	-	-
K85.2	Akut pankreatit	Kv	7	-	-	-	-	-	-	-	-	-	-	1	3	-	2	-	1	-	-	-	-
		M	17	-	-	-	-	-	-	-	1	2	3	2	1	3	1	3	1	-	-	-	-
K85.9	Akut pankreatit	Kv	46	-	-	-	-	-	-	-	-	-	3	2	3	1	2	2	6	13	7	7	-
		M	53	-	-	-	-	-	2	1	-	1	-	4	5	3	3	5	8	13	4	4	-
K86.0	Kronisk pankreatit orsakad av alkohol	Kv	1	-	-	-	-	-	-	-	-	-	-	-	-	-	-	1	-	-	-	-	-
		M	1	-	-	-	-	-	-	-	-	-	-	-	-	-	-	-	1	-	-	-	-
K86.1	Annan kronisk pankreatit	Kv	4	-	-	-	-	-	-	-	-	-	1	1	-	-	-	1	1	-	-	-	-
		M	7	-	-	-	-	-	-	-	-	-	-	1	-	-	1	1	3	1	-	-	-
K86.2	Pankreascysta	Kv	1	-	-	-	-	-	-	-	-	-	-	-	-	-	-	-	-	-	-	1	-
K86.3	Pseudocysta i pankreas	Kv	2	-	-	-	-	-	-	-	-	-	-	-	-	-	-	-	-	-	2	-	-
K86.8	Andra specificerade sjukdomar i pankreas	Kv	1	-	-	-	-	-	-	-	-	-	-	-	-	-	-	-	-	-	1	-	-
		M	2	-	-	-	-	-	-	-	-	-	-	-	-	-	1	-	-	1	-	-	-
K86.9	Pankreassjukdom, ospecificerad	M	1	-	-	-	-	-	-	-	-	-	-	-	-	-	-	-	1	-	-	-	-
K90-K93	Andra sjukdomar i matsmältningsorganen	Kv	160	-	-	-	-	-	-	-	-	-	-	-	-	3	5	1	19	23	49	60	-
		M	156	-	-	-	-	-	-	-	-	1	-	7	5	10	3	9	17	30	31	43	-
K90.0	Celiaki	Kv	1	-	-	-	-	-	-	-	-	-	-	-	-	-	-	-	1	-	-	-	-
		M	2	-	-	-	-	-	-	-	-	-	-	-	-	-	-	-	-	1	1	-	-
K90.1	Tropisk sprue	Kv	1	-	-	-	-	-	-	-	-	-	-	-	-	-	-	-	1	-	-	-	-

147 Tabell 4A: Döda 2007 efter underliggande dödsorsak enligt ICD:s detaljlista, kön och ålder. Antal

Dödsorsak enligt ICD-10 detaljlista			Ålder																			
			Tot	0	1-4	5-9	10-14	15-19	20-24	25-29	30-34	35-39	40-44	45-49	50-54	55-59	60-64	65-69	70-74	75-79	80-84	85-89
K90.8	Annan intestinal malabsorption	M	1	-	-	-	-	-	-	-	-	-	-	-	-	-	-	-	1	-	-	-
K92.0	Hematemes	Kv	5	-	-	-	-	-	-	-	-	-	-	-	-	1	-	-	-	-	3	1
		M	6	-	-	-	-	-	-	-	-	-	-	-	-	-	-	1	-	2	2	1
K92.1	Melena	Kv	5	-	-	-	-	-	-	-	-	-	-	-	-	-	-	-	-	-	1	4
		M	4	-	-	-	-	-	-	-	-	-	-	-	-	-	1	-	-	1	-	2
K92.2	Gastrointestinal blödning, ospecificerad	Kv	142	-	-	-	-	-	-	-	-	-	-	-	-	2	5	1	17	23	43	51
		M	141	-	-	-	-	-	-	-	-	1	-	7	5	10	2	8	16	24	28	40
K92.8	Andra specificerade sjukdomar i matsmältningsorganen	Kv	2	-	-	-	-	-	-	-	-	-	-	-	-	-	-	-	-	-	1	1
		M	1	-	-	-	-	-	-	-	-	-	-	-	-	-	-	-	-	1	-	-
K92.9	Sjukdom i matsmältningsorganen, ospecificerad	Kv	4	-	-	-	-	-	-	-	-	-	-	-	-	-	-	-	-	-	1	3
		M	1	-	-	-	-	-	-	-	-	-	-	-	-	-	-	-	-	1	-	-
L00 - L99	KAPITEL 12. HUDENS OCH UNDERHUDENS SJUKDOMAR	Kv	93	-	-	-	-	-	-	-	-	-	-	-	2	-	2	2	9	15	24	39
		M	58	-	-	-	-	-	-	-	-	1	1	2	-	1	4	5	7	12	16	9
L00-L08	Infektioner i hud och underhud	Kv	11	-	-	-	-	-	-	-	-	-	-	-	-	-	-	1	2	-	4	4
		M	14	-	-	-	-	-	-	-	-	-	1	2	-	-	2	1	1	2	1	4
L02.0	Kutan abscess, furunkel och karbunkel i ansiktet	M	1	-	-	-	-	-	-	-	-	-	-	1	-	-	-	-	-	-	-	-
L02.2	Kutan abscess, furunkel och karbunkel på bålen	M	1	-	-	-	-	-	-	-	-	-	-	-	-	-	-	-	-	-	-	1
L02.4	Kutan abscess, furunkel och karbunkel på extremitet	Kv	2	-	-	-	-	-	-	-	-	-	-	-	-	-	-	1	-	-	1	-
		M	2	-	-	-	-	-	-	-	-	-	-	-	-	-	1	-	-	-	-	1
L02.9	Kutan abscess, furunkel och karbunkel, ospecificerad.	M	1	-	-	-	-	-	-	-	-	1	-	-	-	-	-	-	-	-	-	-
L03.9	Cellulit, ospecificerad	M	1	-	-	-	-	-	-	-	-	-	-	-	-	-	-	-	-	-	-	1
L05.0	Pilonidalcysta med abscess	M	1	-	-	-	-	-	-	-	-	-	-	1	-	-	-	-	-	-	-	-
L08.8	Andra specificerade lokala infektioner i hud och underhud	M	1	-	-	-	-	-	-	-	-	-	-	-	-	-	-	1	-	-	-	-
L08.9	Lokal infektion i hud och underhud, ospecificerad	Kv	9	-	-	-	-	-	-	-	-	-	-	-	-	-	-	-	2	-	3	4
		M	6	-	-	-	-	-	-	-	-	-	-	-	-	-	1	-	1	2	1	1
L10-L14	Blåsdermatoser (hudsjukdomar med blåsor)	Kv	6	-	-	-	-	-	-	-	-	-	-	-	-	-	-	-	-	-	3	3
		M	1	-	-	-	-	-	-	-	-	-	-	-	-	-	-	-	-	1	-	-
L12.0	Bullös pemfigoid	Kv	2	-	-	-	-	-	-	-	-	-	-	-	-	-	-	-	-	-	1	1
L12.9	Pemfigoid, ospecificerad	Kv	4	-	-	-	-	-	-	-	-	-	-	-	-	-	-	-	-	-	2	2
		M	1	-	-	-	-	-	-	-	-	-	-	-	-	-	-	-	-	1	-	-

148 Tabell 4A: Döda 2007 efter underliggande dödsorsak enligt ICD:s detaljlista, kön och ålder. Antal

Dödsorsak enligt ICD-10 detaljlista			Ålder																				
			Tot	0	1-4	5-9	10-14	15-19	20-24	25-29	30-34	35-39	40-44	45-49	50-54	55-59	60-64	65-69	70-74	75-79	80-84	85-89	90-
L40-L45	Papuloskvamösa sjukdomar	Kv	2	-	-	-	-	-	-	-	-	-	-	-	-	1	-	-	-	-	-	-	1
		M	3	-	-	-	-	-	-	-	-	-	-	-	-	-	1	-	-	1	-	1	-
L40.5	Psoriasis med ledsjukdom	Kv	1	-	-	-	-	-	-	-	-	-	-	-	-	1	-	-	-	-	-	-	-
		M	1	-	-	-	-	-	-	-	-	-	-	-	-	-	1	-	-	-	-	-	-
L40.9	Psoriasis, ospecificerad	Kv	1	-	-	-	-	-	-	-	-	-	-	-	-	-	-	-	-	-	-	-	1
		M	1	-	-	-	-	-	-	-	-	-	-	-	-	-	-	-	-	-	-	1	-
L44.0	Pityriasis rubra pilaris	M	1	-	-	-	-	-	-	-	-	-	-	-	-	-	-	-	1	-	-	-	-
L80-L99	Andra sjukdomar i hud och underhud	Kv	74	-	-	-	-	-	-	-	-	-	-	-	1	-	2	1	7	15	17	31	
		M	40	-	-	-	-	-	-	-	-	1	-	-	-	-	2	4	5	9	14	5	
L88.	Pyoderma gangraenosum	M	1	-	-	-	-	-	-	-	-	-	-	-	-	-	-	1	-	-	-	-	-
L89.	Trycksår	Kv	19	-	-	-	-	-	-	-	-	-	-	-	-	-	1	1	3	2	5	7	
		M	9	-	-	-	-	-	-	-	-	-	-	-	-	-	-	1	2	3	3	-	
L93.0	Diskoid lupus erythematosus	Kv	1	-	-	-	-	-	-	-	-	-	-	-	-	-	-	-	-	1	-	-	-
L97.	Bensår som ej klassificeras annorstädes	Kv	38	-	-	-	-	-	-	-	-	-	-	-	-	-	-	-	3	9	8	18	
		M	14	-	-	-	-	-	-	-	-	-	-	-	-	-	-	-	2	3	5	4	
L98.4	Kroniskt hudsår som ej klassificeras annorstädes	Kv	15	-	-	-	-	-	-	-	-	-	-	-	-	-	1	-	1	3	4	6	
		M	16	-	-	-	-	-	-	-	-	1	-	-	-	-	2	2	1	3	6	1	
L98.9	Sjukdom i hud och underhud, ospecificerad	Kv	1	-	-	-	-	-	-	-	-	-	-	-	1	-	-	-	-	-	-	-	-
M00 - M99	KAPITEL 13. SJUKDOMAR I MUSKLER, SKELETT OCH BINDVÄV	Kv	336	-	1	-	-	-	-	-	1	3	-	5	5	6	8	22	27	43	70	70	75
		M	164	-	-	-	1	-	1	-	-	1	3	2	1	4	9	15	18	21	31	39	18
M00-M03	Infektiösa ledsjukdomar	Kv	3	-	-	-	-	-	-	-	-	-	-	-	-	-	-	-	-	-	-	1	2
		M	10	-	-	-	-	-	-	-	-	-	1	-	-	1	-	-	-	1	5	2	
M00.03	Varig stafylokockartrit, underarm	M	1	-	-	-	-	-	-	-	-	-	-	-	-	-	-	-	-	-	-	1	-
M00.91	Ospecificerad varig artrit, skuldror	M	1	-	-	-	-	-	-	-	-	-	-	-	-	-	-	-	-	-	-	1	-
M00.95	Ospecificerad varig artrit, bäckenregionen	Kv	2	-	-	-	-	-	-	-	-	-	-	-	-	-	-	-	-	-	-	-	2
		M	2	-	-	-	-	-	-	-	-	-	-	-	-	-	-	-	-	-	-	1	1
M00.96	Ospecificerad varig artrit, underben	M	2	-	-	-	-	-	-	-	-	-	-	-	-	-	-	-	-	1	1	-	
M00.99	Ospecificerad varig artrit, ospecificerad lokalisation	Kv	1	-	-	-	-	-	-	-	-	-	-	-	-	-	-	-	-	-	-	1	-
		M	3	-	-	-	-	-	-	-	-	-	-	-	-	1	-	-	-	-	-	1	1
M02.39	Reiters sjukdom, ospecificerad lokalisation	M	1	-	-	-	-	-	-	-	-	-	1	-	-	-	-	-	-	-	-	-	-
M05-M14	Inflammatoriska polyartriter	Kv	126	-	-	-	-	-	-	-	-	-	1	3	2	4	5	12	22	32	23	22	
		M	41	-	-	-	-	-	-	-	-	1	-	-	-	1	5	7	3	14	7	3	

150 Tabell 4A: Döda 2007 efter underliggande dödsorsak enligt ICD:s detaljlista, kön och ålder. Antal

Dödsorsak enligt ICD-10 detaljlista			Ålder																				
			Tot	0	1-4	5-9	10-14	15-19	20-24	25-29	30-34	35-39	40-44	45-49	50-54	55-59	60-64	65-69	70-74	75-79	80-84	85-89	90-
M25.96	Andra ledsjukdomar som ej klassificeras annorstädes, underben	Kv	1	-	-	-	-	-	-	-	-	-	-	-	-	-	-	-	-	-	-	1	-
M25.99	Andra ledsjukdomar som ej klassificeras annorstädes, opspecificerad lokalisation	Kv	1	-	-	-	-	-	-	-	-	-	-	-	-	-	-	-	-	-	-	-	1
M30-M36	Inflammatoriska systemsjukdomar	Kv	72	-	1	-	-	-	-	-	1	2	-	2	2	3	2	7	7	11	16	10	8
		M	37	-	-	-	-	-	-	-	-	-	-	-	1	-	5	2	5	7	6	9	2
M30.0	Polyarteritis nodosa	M	1	-	-	-	-	-	-	-	-	-	-	-	-	-	-	-	1	-	-	-	-
M30.1	Polyarterit med lungengagemang	Kv	1	-	-	-	-	-	-	-	-	-	-	-	-	-	-	-	-	-	1	-	-
		M	1	-	-	-	-	-	-	-	-	-	-	-	-	-	1	-	-	-	-	-	-
M31.0	Överkänslighetsangiit	Kv	1	-	-	-	-	-	-	-	-	-	-	-	-	-	-	-	1	-	-	-	-
		M	1	-	-	-	-	-	-	-	-	-	-	-	-	-	-	-	-	1	-	-	-
M31.1	Trombotisk mikroangiopati	Kv	2	-	-	-	-	-	-	-	-	-	-	-	-	-	1	-	-	-	-	1	-
		M	2	-	-	-	-	-	-	-	-	-	-	-	-	-	-	-	-	-	-	2	-
M31.3	Wegeners granulomatos	Kv	4	-	-	-	-	-	-	-	-	-	-	-	-	1	1	-	-	-	1	-	1
		M	11	-	-	-	-	-	-	-	-	-	-	-	-	1	-	1	2	4	2	1	-
M31.5	Jättecellsarterit med polymyalgia rheumatica	Kv	1	-	-	-	-	-	-	-	-	-	-	-	-	-	-	-	-	-	-	-	1
M31.6	Annan jättecellsarterit	Kv	2	-	-	-	-	-	-	-	-	-	-	-	-	-	-	-	-	-	1	-	1
		M	1	-	-	-	-	-	-	-	-	-	-	-	-	-	-	-	-	-	-	1	-
M31.7	Andra nekrotiserande vaskulopatier (kärlsjukdomar)	M	1	-	-	-	-	-	-	-	-	-	-	-	-	-	-	-	-	1	-	-	-
M31.8	Andra specificerade nekrotiserande kärlsjukdomar	Kv	3	-	-	-	-	-	-	-	-	-	-	-	-	-	-	-	-	1	1	1	-
		M	2	-	-	-	-	-	-	-	-	-	-	-	-	-	-	-	1	-	1	-	-
M32.1	Systemisk lupus erythematosus med engagemang av organ och organsystem	Kv	15	-	-	-	-	-	-	-	-	1	-	1	-	1	-	2	2	4	3	1	-
		M	2	-	-	-	-	-	-	-	-	-	-	-	-	-	1	-	1	-	-	-	-
M33.0	Juvenil dermatomyosit	Kv	1	-	1	-	-	-	-	-	-	-	-	-	-	-	-	-	-	-	-	-	-
M33.1	Annan dermatomyosit	Kv	2	-	-	-	-	-	-	-	-	-	-	1	-	-	1	-	-	-	-	-	-
		M	3	-	-	-	-	-	-	-	-	-	-	-	-	1	-	1	-	1	-	-	-
M33.2	Polymyosit	M	3	-	-	-	-	-	-	-	-	-	-	-	-	-	-	-	2	-	1	-	
M34.0	Progressiv systemisk skleros	Kv	1	-	-	-	-	-	-	-	-	-	-	-	-	-	1	-	-	-	-	-	-
		M	1	-	-	-	-	-	-	-	-	-	-	-	-	-	-	-	-	-	-	1	-
M34.8	Andra specificerade former av systemisk skleros	Kv	14	-	-	-	-	-	-	-	1	-	-	1	-	-	1	3	3	4	1	-	-
		M	2	-	-	-	-	-	-	-	-	-	-	-	-	1	-	-	-	-	1	-	-
M34.9	Systemisk skleros, opspecificerad	Kv	4	-	-	-	-	-	-	-	1	-	-	-	1	-	-	-	1	-	1	-	-
		M	1	-	-	-	-	-	-	-	-	-	-	-	-	-	-	-	1	-	-	-	-

151 Tabell 4A: Döda 2007 efter underliggande dödsorsak enligt ICD:s detaljlista, kön och ålder. Antal

Dödsorsak enligt ICD-10 detaljlista			Ålder																				
			Tot	0	1-4	5-9	10-14	15-19	20-24	25-29	30-34	35-39	40-44	45-49	50-54	55-59	60-64	65-69	70-74	75-79	80-84	85-89	90-
M35.0	Siccasyndromet	Kv	1	-	-	-	-	-	-	-	-	-	-	-	-	-	-	-	-	-	1	-	-
		M	2	-	-	-	-	-	-	-	-	-	-	-	-	-	1	1	-	-	-	-	-
M35.1	Andra overlap-syndrom	Kv	1	-	-	-	-	-	-	-	-	-	-	-	-	-	-	1	-	-	-	-	-
M35.3	Polymyalgia rheumatica	Kv	13	-	-	-	-	-	-	-	-	-	-	-	-	-	-	-	-	1	2	5	5
		M	2	-	-	-	-	-	-	-	-	-	-	-	-	-	-	-	-	-	-	1	1
M35.8	Andra specificerade inflammatoriska systemsjukdomar	Kv	1	-	-	-	-	-	-	-	-	-	-	-	-	-	-	-	-	-	1	-	-
		M	1	-	-	-	-	-	-	-	-	-	-	1	-	-	-	-	-	-	-	-	-
M35.9	Inflammatorisk systemsjukdom, ospecificerad	Kv	5	-	-	-	-	-	-	-	-	-	1	-	-	-	1	1	1	1	1	-	-
M40-M43	Deformerande ryggsjukdomar	Kv	14	-	-	-	-	-	-	-	-	-	-	-	-	-	1	3	1	1	3	5	-
		M	10	-	-	-	1	-	1	-	-	-	-	-	-	1	1	3	-	-	2	1	-
M40.24	Kyfos eller lordos, händer	Kv	2	-	-	-	-	-	-	-	-	-	-	-	-	-	-	-	-	-	-	2	-
M40.29	Kyfos eller lordos, ospecificerad lokalisation	Kv	3	-	-	-	-	-	-	-	-	-	-	-	-	-	-	-	-	1	1	1	-
		M	2	-	-	-	-	-	-	-	-	-	-	-	-	-	1	-	-	-	-	1	-
M41.19	Juvenil idiopatisk skolios	M	1	-	-	-	-	-	-	-	-	-	-	-	-	-	-	-	-	-	1	-	-
M41.49	Neuromuskulär skolios	Kv	1	-	-	-	-	-	-	-	-	-	-	-	-	-	-	-	-	-	1	-	-
		M	1	-	-	-	1	-	-	-	-	-	-	-	-	-	-	-	-	-	-	-	-
M41.59	Annan sekundär skolios	Kv	1	-	-	-	-	-	-	-	-	-	-	-	-	-	-	-	1	-	-	-	-
M41.94	Ospecificerad skolios, torax	M	1	-	-	-	-	-	-	-	-	-	-	-	-	1	-	-	-	-	-	-	-
M41.99	Skolios, ospecificerad lokalisation	Kv	7	-	-	-	-	-	-	-	-	-	-	-	-	1	3	-	-	1	2	-	-
		M	5	-	-	-	-	-	1	-	-	-	-	-	1	-	2	-	-	1	-	-	-
M45-M49	Spondylopatier	Kv	11	-	-	-	-	-	-	-	-	-	-	-	-	-	-	-	-	1	2	3	5
		M	12	-	-	-	-	-	-	-	-	-	-	-	-	-	-	2	2	2	1	4	1
M45.9	Pelvospondylit	Kv	1	-	-	-	-	-	-	-	-	-	-	-	-	-	-	-	-	-	-	-	1
		M	1	-	-	-	-	-	-	-	-	-	-	-	-	-	-	-	-	-	1	-	-
M46.49	Diskinflammation	M	1	-	-	-	-	-	-	-	-	-	-	-	-	-	-	1	-	-	-	-	-
M46.59	Annan infektiös spondylopati	M	1	-	-	-	-	-	-	-	-	-	-	-	-	-	-	-	1	-	-	-	-
M46.99	Ospecificerad inflammatorisk sjukdom i ryggraden	Kv	1	-	-	-	-	-	-	-	-	-	-	-	-	-	-	-	1	-	-	-	-
		M	5	-	-	-	-	-	-	-	-	-	-	-	-	-	2	-	1	-	2	-	-
M48.02	Spinal stenosis, halsregionen	M	1	-	-	-	-	-	-	-	-	-	-	-	-	-	-	-	-	-	1	-	-
M48.09	Spinal stenosis, ospecificerad lokalisation	Kv	1	-	-	-	-	-	-	-	-	-	-	-	-	-	-	-	-	-	-	-	1
		M	2	-	-	-	-	-	-	-	-	-	-	-	-	-	-	-	1	-	-	1	-

154 Tabell 4A: Döda 2007 efter underliggande dödsorsak enligt ICD:s detaljlista, kön och ålder. Antal

Dödsorsak enligt ICD-10 detaljlista			Ålder																				
			Tot	0	1-4	5-9	10-14	15-19	20-24	25-29	30-34	35-39	40-44	45-49	50-54	55-59	60-64	65-69	70-74	75-79	80-84	85-89	90-
N00 - N99	KAPITEL 14. Sjukdomar i urin- och könsorganen	Kv	561	-	-	-	-	-	-	-	-	1	1	2	1	5	12	12	26	57	122	173	149
		M	636	-	-	-	-	-	-	-	1	1	-	3	2	10	15	22	41	87	140	174	140
N00-N08	Glomerulussjukdomar	Kv	17	-	-	-	-	-	-	-	-	-	-	-	-	-	2	1	3	2	5	4	-
		M	23	-	-	-	-	-	-	-	-	-	-	1	1	-	1	1	1	5	8	4	1
N02.8	Recidiverande och bestående hematuri, annan specificerad morfologisk förändring	Kv	1	-	-	-	-	-	-	-	-	-	-	-	-	-	-	-	1	-	-	-	-
N03.2	Kronisk glomerulonefrit, lätt glomerulär abnormitet	Kv	1	-	-	-	-	-	-	-	-	-	-	-	-	-	-	-	-	-	1	-	-
N03.9	Kronisk glomerulonefrit, ingen specificerad morfologisk förändring	Kv	7	-	-	-	-	-	-	-	-	-	-	-	-	-	2	1	1	1	2	-	-
		M	17	-	-	-	-	-	-	-	-	-	-	1	-	-	1	1	-	4	6	3	1
N04.9	Nefrotiskt syndrom, ingen specificerad morfologisk förändring	Kv	5	-	-	-	-	-	-	-	-	-	-	-	-	-	-	-	1	1	-	3	-
		M	4	-	-	-	-	-	-	-	-	-	-	-	-	-	-	-	-	1	2	1	-
N05.5	Icke specificerad glomerulonefrit, diffus mesangiokapillär glomerulonefrit	Kv	1	-	-	-	-	-	-	-	-	-	-	-	-	-	-	-	-	-	1	-	-
N05.9	Icke specificerad glomerulonefrit, ingen specificerad morfologisk förändring	Kv	2	-	-	-	-	-	-	-	-	-	-	-	-	-	-	-	-	-	1	1	-
		M	2	-	-	-	-	-	-	-	-	-	-	-	1	-	-	-	1	-	-	-	-
N10-N16	Tubulo-interstitiella njursjukdomar	Kv	55	-	-	-	-	-	-	-	-	-	1	1	1	-	1	3	9	8	19	12	
		M	48	-	-	-	-	-	-	-	-	-	-	-	-	1	2	1	3	4	12	13	12
N10.	Akut tubulo-interstitiell nefrit	Kv	26	-	-	-	-	-	-	-	-	-	-	-	-	-	-	1	1	5	4	9	6
		M	21	-	-	-	-	-	-	-	-	-	-	-	-	-	1	-	1	2	3	6	8
N11.9	Kronisk tubulo-interstitiell nefrit, ospecificerad	Kv	5	-	-	-	-	-	-	-	-	-	-	-	-	-	-	-	1	1	2	-	1
		M	4	-	-	-	-	-	-	-	-	-	-	-	-	-	1	-	1	-	1	-	1
N12.	Tubulo-interstitiell nefrit, ej specificerad som akut eller kronisk	Kv	13	-	-	-	-	-	-	-	-	-	1	-	-	-	-	-	1	1	1	6	3
		M	4	-	-	-	-	-	-	-	-	-	-	-	-	-	1	-	-	-	1	1	1
N13.1	Hydronefros orsakad av uretärstriktur som ej klassificeras annorstädes	M	2	-	-	-	-	-	-	-	-	-	-	-	-	-	-	-	-	-	-	1	1
N13.3	Annan och icke specificerad hydronefros	Kv	4	-	-	-	-	-	-	-	-	-	-	-	1	-	-	-	-	-	-	2	1
		M	6	-	-	-	-	-	-	-	-	-	-	-	-	-	-	-	-	-	4	1	1
N13.5	Knickbildning och striktur på uretär utan hydronefros	Kv	1	-	-	-	-	-	-	-	-	-	-	-	-	-	-	-	-	-	1	-	-
		M	1	-	-	-	-	-	-	-	-	-	-	-	-	-	-	-	-	-	1	-	-
N13.8	Annan specificerad uropati orsakad av avflödeshinder och reflux	Kv	1	-	-	-	-	-	-	-	-	-	-	-	-	-	-	-	-	1	-	-	-
		M	2	-	-	-	-	-	-	-	-	-	-	-	-	-	-	-	-	-	1	1	-
N13.9	Uropati orsakad av avflödeshinder och reflux, ospecificerad	Kv	2	-	-	-	-	-	-	-	-	-	-	-	-	1	-	-	-	-	-	1	-
		M	4	-	-	-	-	-	-	-	-	-	-	-	-	-	-	-	-	-	2	2	-

156 Tabell 4A: Döda 2007 efter underliggande dödsorsak enligt ICD:s detaljlista, kön och ålder. Antal

Dödsorsak enligt ICD-10 detaljlista			Ålder																				
			Tot	0	1-4	5-9	10-14	15-19	20-24	25-29	30-34	35-39	40-44	45-49	50-54	55-59	60-64	65-69	70-74	75-79	80-84	85-89	90-
N28.9	Sjukdom i njure och uretär, ospecificerad	Kv	1	-	-	-	-	-	-	-	-	-	-	-	-	-	-	-	-	-	-	-	1
		M	5	-	-	-	-	-	-	-	-	-	-	-	-	2	-	-	-	-	-	-	1
N30-N39	Andra sjukdomar i urinorganen	Kv	163	-	-	-	-	-	-	-	-	-	-	-	-	3	2	3	11	29	50	65	
		M	152	-	-	-	-	-	-	-	-	-	-	-	1	1	1	4	5	18	34	39	49
N30.0	Akut cystit	Kv	1	-	-	-	-	-	-	-	-	-	-	-	-	-	-	-	-	-	-	-	1
N30.1	Kronisk interstitiell cystit	Kv	1	-	-	-	-	-	-	-	-	-	-	-	-	-	-	-	-	-	-	-	1
		M	1	-	-	-	-	-	-	-	-	-	-	-	-	-	-	-	-	-	1	-	-
N30.9	Cystit, ospecificerad	Kv	2	-	-	-	-	-	-	-	-	-	-	-	-	-	-	-	-	1	-	1	-
		M	1	-	-	-	-	-	-	-	-	-	-	-	-	-	-	-	-	-	-	-	1
N32.1	Vesikointestinal fistel	Kv	3	-	-	-	-	-	-	-	-	-	-	-	-	-	1	-	-	1	1	-	-
N32.4	Icke traumatisk blåsrupur	M	1	-	-	-	-	-	-	-	-	-	-	-	-	-	1	-	-	-	-	-	-
N32.8	Andra specificerade sjukdomar i urinblåsan	Kv	2	-	-	-	-	-	-	-	-	-	-	-	-	-	-	-	1	-	1	-	-
		M	1	-	-	-	-	-	-	-	-	-	-	-	-	-	-	-	-	-	-	1	-
N35.9	Uretrastraktur, ospecificerad	Kv	1	-	-	-	-	-	-	-	-	-	-	-	-	-	-	-	-	-	-	-	1
		M	1	-	-	-	-	-	-	-	-	-	-	-	-	-	-	-	-	-	-	-	1
N39.0	Urinvägsinfektion, utan angiven lokalisation	Kv	153	-	-	-	-	-	-	-	-	-	-	-	-	3	1	3	9	28	47	62	
		M	146	-	-	-	-	-	-	-	-	-	-	1	1	1	3	5	18	33	38	46	
N39.9	Sjukdom i urinorganen, ospecificerad	M	1	-	-	-	-	-	-	-	-	-	-	-	-	-	-	-	-	-	-	-	1
N40-N51	Sjukdomar i de manliga könsorganen	M	47	-	-	-	-	-	-	-	-	-	-	-	-	2	4	2	5	6	15	13	
N40.	Prostataförstoring	M	36	-	-	-	-	-	-	-	-	-	-	-	-	1	-	1	4	6	12	12	
N41.2	Abscess i prostata	M	1	-	-	-	-	-	-	-	-	-	-	-	-	-	-	1	-	-	-	-	-
N42.9	Sjukdom i prostata, ospecificerad	M	6	-	-	-	-	-	-	-	-	-	-	-	-	1	1	-	1	-	3	-	-
N43.3	Hydrocele, ospecificerat	M	1	-	-	-	-	-	-	-	-	-	-	-	-	-	1	-	-	-	-	-	-
N45.0	Orkit, epididymit och epididymo-orkit med abscess	M	1	-	-	-	-	-	-	-	-	-	-	-	-	-	1	-	-	-	-	-	-
N45.9	Orkit, epididymit och epididymo-orkit utan abscess	M	1	-	-	-	-	-	-	-	-	-	-	-	-	-	1	-	-	-	-	-	-
N49.2	Inflammation i skrotum	M	1	-	-	-	-	-	-	-	-	-	-	-	-	-	-	-	-	-	-	-	1
N70-N77	Inflammatoriska sjukdomar i de kvinnliga bäckenorganen	Kv	2	-	-	-	-	-	-	-	-	-	-	-	1	1	-	-	-	-	-	-	-
N70.9	Salpingit och ooforit, ospecificerad	Kv	1	-	-	-	-	-	-	-	-	-	-	-	1	-	-	-	-	-	-	-	-
N73.9	Inflammatorisk sjukdom i det kvinnliga bäckenet, ospecificerad	Kv	1	-	-	-	-	-	-	-	-	-	-	-	-	1	-	-	-	-	-	-	-
N80-N98	Icke inflammatoriska sjukdomar i de kvinnliga könsorganen	Kv	10	-	-	-	-	-	-	-	-	-	-	-	-	-	-	1	2	2	5	-	-

161 Tabell 4A: Döda 2007 efter underliggande dödsorsak enligt ICD:s detaljlista, kön och ålder. Antal

Dödsorsak enligt ICD-10 detaljlista			Ålder																				
			Tot	0	1-4	5-9	10-14	15-19	20-24	25-29	30-34	35-39	40-44	45-49	50-54	55-59	60-64	65-69	70-74	75-79	80-84	85-89	90-
Q05.9	Spina bifida, ospecificerad	Kv	1	-	-	-	-	1	-	-	-	-	-	-	-	-	-	-	-	-	-	-	-
		M	1	-	-	-	-	-	-	-	-	-	-	-	-	-	1	-	-	-	-	-	-
Q07.0	Arnold-Chiaris syndrom	Kv	1	-	-	-	-	-	1	-	-	-	-	-	-	-	-	-	-	-	-	-	-
		M	1	-	-	-	-	-	-	-	-	-	-	-	-	-	-	-	-	-	-	-	-
Q20-Q28	Medfödda missbildningar av cirkulationsorganen	Kv	38	14	2	1	-	3	1	-	1	-	2	3	1	1	3	-	-	1	2	2	1
		M	35	8	1	-	-	2	2	1	3	2	2	1	2	4	2	2	2	-	1	-	-
Q20.3	Diskordant ventrikulo-arteriell förbindelse	Kv	1	-	-	-	-	1	-	-	-	-	-	-	-	-	-	-	-	-	-	-	-
		M	1	-	-	-	-	-	-	-	-	1	-	-	-	-	-	-	-	-	-	-	-
Q20.4	Dubbelt inflöde till kammare	Kv	1	1	-	-	-	-	-	-	-	-	-	-	-	-	-	-	-	-	-	-	-
Q20.8	Andra specificerade medfödda missbildningar av hjärtats kamrar och förbindelser	Kv	1	-	-	-	-	-	-	-	-	-	-	1	-	-	-	-	-	-	-	-	-
		M	1	-	-	-	-	-	-	-	-	-	-	-	-	-	1	-	-	-	-	-	-
Q21.0	Kammarseptumdefekt	Kv	3	-	-	-	-	-	-	-	-	-	-	2	-	-	-	-	-	-	1	-	-
		M	1	1	-	-	-	-	-	-	-	-	-	-	-	-	-	-	-	-	-	-	-
Q21.1	Förmaksseptumdefekt	Kv	1	-	-	-	-	-	-	-	-	-	-	-	-	-	-	-	-	-	-	1	-
		M	3	-	-	-	-	-	-	-	-	-	-	1	-	1	-	1	-	-	-	-	-
Q21.3	Fallots tetrad	Kv	2	-	-	-	-	1	-	-	-	-	1	-	-	-	-	-	-	-	-	-	-
		M	2	-	-	-	-	-	-	-	1	-	-	-	-	-	-	-	1	-	-	-	-
Q21.8	Andra specificerade medfödda missbildningar av hjärtskiljeväggar	Kv	3	-	-	-	-	-	-	1	-	-	-	-	-	1	-	-	1	-	-	-	-
Q22.0	Atresi av pulmonalisklaff	Kv	1	1	-	-	-	-	-	-	-	-	-	-	-	-	-	-	-	-	-	-	-
Q22.1	Medfödd stenosis av pulmonalisklaff	M	1	-	-	-	-	-	-	-	-	-	-	-	-	1	-	-	-	-	-	-	-
Q22.5	Ebsteins anomali	M	1	-	-	-	-	1	-	-	-	-	-	-	-	-	-	-	-	-	-	-	-
Q23.0	Medfödd aortaklaffstenos	M	2	-	1	-	-	-	-	-	-	1	-	-	-	-	-	-	-	-	-	-	-
Q23.1	Medfödd aortaklaffinsufficiens	M	1	-	-	-	-	-	-	-	-	-	-	-	-	-	-	-	1	-	-	-	-
Q23.4	Hypoplastiskt vänsterkammersyndrom	M	3	3	-	-	-	-	-	-	-	-	-	-	-	-	-	-	-	-	-	-	-
Q23.8	Andra specificerade medfödda missbildningar av aortaklaff och mitralisklaff	Kv	1	1	-	-	-	-	-	-	-	-	-	-	-	-	-	-	-	-	-	-	-
Q23.9	Medfödd missbildning av aortaklaff och mitralisklaff, ospecificerad	M	1	1	-	-	-	-	-	-	-	-	-	-	-	-	-	-	-	-	-	-	-
Q24.5	Kranskärlsmissbildning	Kv	1	-	-	-	-	-	-	-	-	-	-	-	-	-	-	-	-	-	-	1	-
		M	3	-	-	-	-	-	-	-	2	-	1	-	-	-	-	-	-	-	-	-	-
Q24.8	Andra specificerade medfödda hjärtmissbildningar	Kv	3	1	-	-	-	-	-	-	-	-	-	-	-	1	-	-	-	1	-	-	-
		M	2	-	-	-	-	1	-	-	-	-	-	-	-	1	-	-	-	-	-	-	-

164 Tabell 4A: Döda 2007 efter underliggande dödsorsak enligt ICD:s detaljlista, kön och ålder. Antal

Dödsorsak enligt ICD-10 detaljlista			Ålder																				
			Tot	0	1-4	5-9	10-14	15-19	20-24	25-29	30-34	35-39	40-44	45-49	50-54	55-59	60-64	65-69	70-74	75-79	80-84	85-89	90-
Q87.4	Marfans syndrom	Kv	1	-	-	1	-	-	-	-	-	-	-	-	-	-	-	-	-	-	-	-	-
		M	1	-	-	-	-	-	-	-	-	-	-	-	-	-	1	-	-	-	-	-	-
Q87.8	Andra specificerade medfödda missbildningssyndrom som ej klassificeras annorstädes	Kv	1	-	-	-	-	-	-	-	-	-	-	-	-	-	1	-	-	-	-	-	-
		M	1	-	-	-	-	1	-	-	-	-	-	-	-	-	-	-	-	-	-	-	-
Q89.1	Medfödda missbildningar av binjure	M	1	1	-	-	-	-	-	-	-	-	-	-	-	-	-	-	-	-	-	-	-
Q89.2	Medfödda missbildningar av andra endokrina körtlar	Kv	2	2	-	-	-	-	-	-	-	-	-	-	-	-	-	-	-	-	-	-	-
Q89.7	Multipla medfödda missbildningar som ej klassificeras annorstädes	Kv	4	3	-	-	-	-	1	-	-	-	-	-	-	-	-	-	-	-	-	-	-
		M	3	2	-	1	-	-	-	-	-	-	-	-	-	-	-	-	-	-	-	-	-
Q89.9	Medfödd missbildning, ospecificerad	Kv	1	-	-	-	-	-	-	1	-	-	-	-	-	-	-	-	-	-	-	-	-
Q90-Q99	Kromosomavvikelser som ej klassificeras annorstädes	Kv	34	8	2	-	1	1	-	-	-	-	-	-	4	7	8	1	1	-	-	1	-
		M	33	12	1	-	-	-	-	-	-	-	-	2	4	5	4	3	2	-	-	-	-
Q90.9	Downs syndrom, ospecificerat	Kv	21	-	1	-	-	-	-	-	-	-	-	-	4	7	8	1	-	-	-	-	-
		M	19	-	-	-	-	-	-	-	-	-	-	2	4	5	4	3	1	-	-	-	-
Q91.3	Trisomi 18, ospecificerad	Kv	5	5	-	-	-	-	-	-	-	-	-	-	-	-	-	-	-	-	-	-	-
		M	6	5	1	-	-	-	-	-	-	-	-	-	-	-	-	-	-	-	-	-	-
Q91.7	Trisomi 13, ospecificerad	Kv	4	3	-	-	1	-	-	-	-	-	-	-	-	-	-	-	-	-	-	-	-
		M	6	6	-	-	-	-	-	-	-	-	-	-	-	-	-	-	-	-	-	-	-
Q92.2	Stor partiell trisomi	Kv	1	-	-	-	-	-	-	-	-	-	-	-	-	-	-	-	-	-	-	-	1
Q93.5	Andra deletioner av del av kromosom	Kv	1	-	1	-	-	-	-	-	-	-	-	-	-	-	-	-	-	-	-	-	-
Q93.8	Andra deletioner i autosomer	M	1	1	-	-	-	-	-	-	-	-	-	-	-	-	-	-	-	-	-	-	-
Q96.9	Turners syndrom, ospecificerat	Kv	1	-	-	-	-	-	-	-	-	-	-	-	-	-	-	-	1	-	-	-	-
Q99.2	Skör X-kromosom	M	1	-	-	-	-	-	-	-	-	-	-	-	-	-	-	-	1	-	-	-	-
Q99.9	Kromosomavvikelse, ospecificerad	Kv	1	-	-	-	-	1	-	-	-	-	-	-	-	-	-	-	-	-	-	-	-
R00 - R99	KAPITEL 18. SYMTOM, SJUKDOMSTECKEN OCH ONORMALA FYND SOM EJ KLASSIFICERAS ANNORSTÄDES	Kv	1863	15	2	1	1	-	1	2	4	5	4	12	9	22	27	46	46	84	164	359	1059
		M	1129	20	4	-	-	3	2	6	6	16	10	19	30	45	65	74	76	101	144	175	333
R00-R09	Symtom och sjukdomstecken från cirkulationsorganen och andningsorganen	Kv	30	-	-	-	-	-	-	-	-	-	-	-	2	-	-	-	-	-	7	7	14
		M	23	-	-	-	-	-	-	-	-	1	-	-	2	-	1	1	-	-	8	4	6
R00.1	Bradykardi, ospecificerad	Kv	1	-	-	-	-	-	-	-	-	-	-	-	-	-	-	-	-	-	-	-	1
R02.	Gangrän som ej klassificeras annorstädes	Kv	4	-	-	-	-	-	-	-	-	-	-	-	-	-	-	-	-	-	-	2	2
R04.9	Blödning från luftvägarna, ospecificerad	Kv	1	-	-	-	-	-	-	-	-	-	-	-	-	-	-	-	-	-	-	-	1
R06.8	Andra och icke specificerade andningsrubbingar	Kv	9	-	-	-	-	-	-	-	-	-	-	-	2	-	-	-	-	-	3	3	1
		M	6	-	-	-	-	-	-	-	-	-	-	-	1	-	-	-	-	-	3	-	2

165 Tabell 4A: Döda 2007 efter underliggande dödsorsak enligt ICD:s detaljlista, kön och ålder. Antal

Dödsorsak enligt ICD-10 detaljlista			Ålder																				
			Tot	0	1-4	5-9	10-14	15-19	20-24	25-29	30-34	35-39	40-44	45-49	50-54	55-59	60-64	65-69	70-74	75-79	80-84	85-89	90-
R09.2	Andningsstillestånd	Kv	15	-	-	-	-	-	-	-	-	-	-	-	-	-	-	-	-	-	4	2	9
		M	17	-	-	-	-	-	-	-	-	1	-	-	1	-	1	1	-	-	5	4	4
R10-R19	Symtom och sjukdomstecken från matsmältningsorganen och buken	Kv	2	-	-	-	-	-	-	-	-	-	-	-	-	-	-	-	-	-	-	-	2
R13.	Sväljningssvårigheter	Kv	1	-	-	-	-	-	-	-	-	-	-	-	-	-	-	-	-	-	-	-	1
R18.	Ascites (vätska i buken)	Kv	1	-	-	-	-	-	-	-	-	-	-	-	-	-	-	-	-	-	-	-	1
R40-R46	Symtom och sjukdomstecken avseende intellektuella funktioner, uppfattningsförmåga, känsloläge och beteende	Kv	1	-	-	-	-	-	-	-	-	-	-	-	-	-	-	-	-	-	-	1	-
		M	2	-	-	-	-	-	-	-	-	-	-	-	-	-	-	-	1	-	1	-	-
R40.0	Somnolens	M	1	-	-	-	-	-	-	-	-	-	-	-	-	-	-	-	1	-	-	-	-
R41.0	Desorientering, ospecificerad	Kv	1	-	-	-	-	-	-	-	-	-	-	-	-	-	-	-	-	-	-	1	-
R45.3	Apati och förlust av självtillit	M	1	-	-	-	-	-	-	-	-	-	-	-	-	-	-	-	-	-	1	-	-
R50-R69	Allmänna symtom och sjukdomstecken	Kv	1252	-	-	-	-	-	-	-	-	-	-	1	-	-	1	4	13	77	238	918	
		M	406	-	-	-	-	-	-	-	-	-	-	-	1	1	1	3	11	37	89	263	
R50.9	Feber, ospecificerad	Kv	1	-	-	-	-	-	-	-	-	-	-	-	-	-	-	-	-	-	1	-	-
R53.	Sjukdomskänsla eller trötthet	Kv	56	-	-	-	-	-	-	-	-	-	-	-	-	-	-	-	1	-	8	16	31
		M	12	-	-	-	-	-	-	-	-	-	-	-	-	-	-	-	-	-	-	2	10
R54.	Senilitet	Kv	1061	-	-	-	-	-	-	-	-	-	-	-	-	-	-	-	2	13	48	191	807
		M	331	-	-	-	-	-	-	-	-	-	-	-	-	-	-	-	1	8	23	71	228
R57.0	Kardiogen chock	M	3	-	-	-	-	-	-	-	-	-	-	-	-	-	-	-	-	1	2	-	-
R57.1	Hypovolemisk chock	M	1	-	-	-	-	-	-	-	-	-	-	-	-	-	-	-	-	-	-	-	1
R57.9	Chock, ospecificerad	Kv	91	-	-	-	-	-	-	-	-	-	-	-	-	-	-	1	1	-	14	23	52
		M	42	-	-	-	-	-	-	-	-	-	-	-	1	1	-	2	1	8	9	20	
R58.	Blödning som ej klassificeras annorstädes	Kv	1	-	-	-	-	-	-	-	-	-	-	-	-	-	-	-	-	-	1	-	-
R58.09	Blödning som ej klassificeras annorstädes	Kv	1	-	-	-	-	-	-	-	-	-	-	1	-	-	-	-	-	-	-	-	-
R63.0	Anorexi	Kv	1	-	-	-	-	-	-	-	-	-	-	-	-	-	-	-	-	-	-	1	-
R63.3	Dåliga matvanor	Kv	1	-	-	-	-	-	-	-	-	-	-	-	-	-	-	-	-	-	-	-	1
R64.	Utmärgling	Kv	6	-	-	-	-	-	-	-	-	-	-	-	-	-	-	-	-	-	1	1	4
		M	3	-	-	-	-	-	-	-	-	-	-	-	-	-	-	-	-	-	2	1	-
R68.8	Andra specificerade generella symtom och sjukdomstecken	Kv	33	-	-	-	-	-	-	-	-	-	-	-	-	-	-	-	-	-	4	6	23
		M	14	-	-	-	-	-	-	-	-	-	-	-	-	-	-	1	-	1	2	6	4
R95-R99	Ofullständigt definierade och okända orsaker till död	Kv	578	15	2	1	1	-	1	2	4	5	4	12	8	20	27	45	42	71	80	113	125
		M	698	20	4	-	-	3	2	6	6	15	10	19	28	44	63	72	72	90	98	82	64

167 Tabell 4A: Döda 2007 efter underliggande dödsorsak enligt ICD:s detaljlista, kön och ålder. Antal

Dödsorsak enligt ICD-10 detaljlista			Ålder																				
			Tot	0	1-4	5-9	10-14	15-19	20-24	25-29	30-34	35-39	40-44	45-49	50-54	55-59	60-64	65-69	70-74	75-79	80-84	85-89	90-
V10-V19	Cyklist (förare eller passagerare) skadad i transportolycka	Kv	11	-	-	-	-	1	-	1	-	-	1	-	2	1	1	1	1	1	1	-	-
		M	27	-	-	-	2	-	-	-	2	-	-	3	4	1	3	4	1	4	1	2	-
V10.4	Cyklist skadad i kollision med fotgängare eller djur	M	2	-	-	-	-	-	-	-	-	-	1	-	-	1	-	-	-	-	-	-	-
V12.4	Cyklist skadad i kollision med två- eller trehjuligt motorfordon	M	1	-	-	-	-	-	-	-	-	-	-	1	-	-	-	-	-	-	-	-	-
V13.4	Cyklist skadad i kollision med personbil eller lätt lastbil	Kv	6	-	-	-	-	1	-	-	-	-	1	-	1	-	1	1	-	-	1	-	-
		M	8	-	-	-	1	-	-	-	2	-	-	-	2	-	-	1	-	1	-	1	-
V14.4	Cyklist skadad i kollision med tung lastbil eller buss	Kv	3	-	-	-	-	-	-	1	-	-	-	-	-	1	-	-	1	-	-	-	-
		M	7	-	-	-	-	-	-	-	-	-	-	-	-	-	1	3	1	1	-	1	-
V14.5	Cyklist skadad i kollision med tung lastbil eller buss, passagerare	M	1	-	-	-	1	-	-	-	-	-	-	-	-	-	-	-	-	-	-	-	-
V17.4	Cyklist skadad i kollision med fast eller stillastående föremål	M	2	-	-	-	-	-	-	-	-	-	-	1	-	-	1	-	-	-	-	-	-
V18.4	Cyklist i transportolycka, ej kollision	M	4	-	-	-	-	-	-	-	-	-	-	-	-	1	-	-	-	2	1	-	-
V19.4	Cyklist skadad i transportolycka	Kv	1	-	-	-	-	-	-	-	-	-	-	-	-	-	-	-	-	1	-	-	-
		M	1	-	-	-	-	-	-	-	-	-	-	-	1	-	-	-	-	-	-	-	-
V19.8	Cyklist skadad i annan transportolycka	Kv	1	-	-	-	-	-	-	-	-	-	-	-	1	-	-	-	-	-	-	-	-
V19.9	Cyklist skadad i ospecificerad transportolycka	M	1	-	-	-	-	-	-	-	-	-	1	-	-	-	-	-	-	-	-	-	-
V20-V29	Motorcyklist (förare eller passagerare) skadad i transportolycka	Kv	8	-	-	-	1	2	-	-	1	1	-	-	1	2	-	-	-	-	-	-	-
		M	68	-	-	-	-	19	2	3	11	9	4	6	5	2	4	-	2	-	-	1	-
V20.4	Motorcyklist skadad i kollision med fotgängare eller djur	M	1	-	-	-	-	-	-	-	-	-	-	-	-	1	-	-	-	-	-	-	-
V22.4	Motorcyklist skadad i kollision med två- eller trehjuligt motorfordon	M	3	-	-	-	-	2	-	1	-	-	-	-	-	-	-	-	-	-	-	-	-
V23.4	Motorcyklist skadad i kollision med personbil eller lätt lastbil	Kv	1	-	-	-	-	1	-	-	-	-	-	-	-	-	-	-	-	-	-	-	-
		M	29	-	-	-	-	9	1	1	5	5	1	3	1	-	1	-	1	-	-	1	-
V23.5	Motorcyklist skadad i kollision med personbil eller lätt lastbil, passagerare	Kv	2	-	-	-	-	-	-	-	-	1	-	-	1	-	-	-	-	-	-	-	-
		M	1	-	-	-	-	1	-	-	-	-	-	-	-	-	-	-	-	-	-	-	-
V23.9	Motorcyklist skadad i kollision med personbil eller lätt lastbil, ospecificerad person	Kv	1	-	-	-	1	-	-	-	-	-	-	-	-	-	-	-	-	-	-	-	-
V24.4	Motorcyklist skadad i kollision med tung lastbil eller buss	M	2	-	-	-	-	2	-	-	-	-	-	-	-	-	-	-	-	-	-	-	-
V27.4	Motorcyklist skadad i kollision med fast eller stillastående föremål	Kv	1	-	-	-	-	1	-	-	-	-	-	-	-	-	-	-	-	-	-	-	-
		M	5	-	-	-	-	1	-	-	1	1	-	1	-	1	-	-	-	-	-	-	-

169 Tabell 4A: Döda 2007 efter underliggande dödsorsak enligt ICD:s detaljlista, kön och ålder. Antal

Dödsorsak enligt ICD-10 detaljlista		Tot	Ålder																				
			0	1-4	5-9	10-14	15-19	20-24	25-29	30-34	35-39	40-44	45-49	50-54	55-59	60-64	65-69	70-74	75-79	80-84	85-89	90-	
V48.4	Person i personbil skadad i transportolycka vid på- eller avstigning	M	1	-	-	-	-	-	-	-	-	-	-	-	-	-	-	-	-	-	-	1	-
V48.5	Förare av personbil skadad i transportolycka, ej kollision	Kv	6	-	-	-	-	-	-	-	1	2	-	-	1	-	-	1	-	-	-	1	-
		M	35	-	-	-	-	3	10	2	3	2	1	3	2	3	3	1	2	-	-	-	-
V48.6	Passagerare i personbil skadad i transportolycka, ej kollision	Kv	3	-	-	1	-	-	-	-	-	-	-	-	-	-	-	-	-	1	1	-	-
		M	9	-	-	-	-	3	3	-	-	-	-	-	-	-	1	-	-	-	2	-	-
V48.9	Ospecificerad person i personbil skadad i transportolycka, ej kollision	M	6	-	-	-	-	1	4	-	-	-	-	1	-	-	-	-	-	-	-	-	-
V49.4	Förare av personbil skadad i transportolycka, kollision med annat motorfordon	Kv	1	-	-	-	-	-	-	-	-	-	-	-	-	-	-	-	-	1	-	-	-
		M	6	-	-	-	-	-	1	-	-	1	1	-	-	-	-	2	-	-	1	-	-
V49.5	Förare av personbil skadad i transportolycka, kollision med annat motorfordon	Kv	3	-	-	1	-	-	-	-	-	-	-	-	-	-	1	-	-	-	-	1	-
V49.6	Passagerare i personbil skadad i transportolycka, kollision med annat motorfordon	M	2	-	-	-	-	1	-	-	-	-	-	-	-	-	-	-	-	1	-	-	-
V49.8	Förare av eller passagerare i personbil skadad i annan transportolycka	Kv	1	-	-	-	-	-	-	-	-	-	-	-	-	-	-	-	-	1	-	-	-
		M	1	-	-	-	-	-	-	-	-	-	-	-	-	-	-	-	-	-	-	1	-
V49.9	Förare av eller passagerare i personbil skadad i ospecificerad transportolycka	Kv	5	-	-	-	-	-	1	-	-	1	-	-	-	1	1	-	-	-	-	1	-
		M	7	-	-	-	-	1	1	2	-	-	2	-	-	1	-	-	-	-	-	-	-
V60-V69	Förare av eller passagerare i tung lastbil skadad i transportolycka	M	4	-	-	-	-	-	1	-	-	-	1	-	1	1	-	-	-	-	-	-	-
V62.5	Förare av tung lastbil skadad i kollision med två- eller trehjuligt motorfordon	M	1	-	-	-	-	-	-	-	-	-	-	-	1	-	-	-	-	-	-	-	-
V64.5	Förare av tung lastbil skadad i kollision med tung lastbil eller buss	M	1	-	-	-	-	-	-	-	-	-	-	-	-	1	-	-	-	-	-	-	-
V69.4	Person i tung lastbil skadad i transportolycka vid på- eller avstigning	M	1	-	-	-	-	-	1	-	-	-	-	-	-	-	-	-	-	-	-	-	-
V69.5	Förare av tung lastbil skadad i transportolycka	M	1	-	-	-	-	-	-	-	-	1	-	-	-	-	-	-	-	-	-	-	-
V70-V79	Förare av eller passagerare i buss skadad i transportolycka	Kv	5	-	-	-	-	-	-	-	1	-	1	1	-	2	-	-	-	-	-	-	-
		M	2	-	-	1	-	-	-	-	-	1	-	-	-	-	-	-	-	-	-	-	-
V74.6	Passagerare i buss skadad i kollision med tung lastbil eller buss	Kv	5	-	-	-	-	-	-	-	1	-	1	1	-	2	-	-	-	-	-	-	-
		M	1	-	-	-	-	-	-	-	-	1	-	-	-	-	-	-	-	-	-	-	-
V78.4	Person i buss skadad i transportolycka vid på- eller avstigning	M	1	-	-	1	-	-	-	-	-	-	-	-	-	-	-	-	-	-	-	-	-
V80-V89	Andra transportolyckor på land	Kv	13	-	-	-	-	3	1	1	1	1	1	-	1	-	-	1	1	1	1	-	-
		M	30	-	-	-	-	1	4	-	2	4	2	3	3	3	3	3	3	-	-	2	-

170 Tabell 4A: Döda 2007 efter underliggande dödsorsak enligt ICD:s detaljlista, kön och ålder. Antal

Dödsorsak enligt ICD-10 detaljlista		Kv	Tot	Ålder																		
				0	1-4	5-9	10-14	15-19	20-24	25-29	30-34	35-39	40-44	45-49	50-54	55-59	60-64	65-69	70-74	75-79	80-84	85-89
V80.0	Ryttare eller person i åkdon draget av djur skadad i transportolycka	Kv	4	-	-	-	-	1	1	1	-	1	-	-	-	-	-	-	-	-	-	-
V83.5	Förare av eller passagerare i eller på industrifordon skadad i transportolycka	M	1	-	-	-	-	-	-	-	-	-	-	-	-	-	1	-	-	-	-	-
V84.0	Förare av jordbruksfordon skadad i transportolycka, allmän väg	M	2	-	-	-	-	-	-	-	-	-	-	-	-	1	-	-	-	-	1	-
V84.5	Förare av jordbruksfordon skadad i transportolycka, ej allmän väg	M	2	-	-	-	-	-	-	-	-	-	-	-	1	1	-	-	-	-	-	-
V86.0	Förare av terrängfordon skadad i transportolycka, allmän väg	Kv	1	-	-	-	-	-	-	-	1	-	-	-	-	-	-	-	-	-	-	-
		M	3	-	-	-	-	-	-	-	1	-	-	1	-	-	-	1	-	-	-	-
V86.3	Person i terrängfordon skadad i transportolycka, allmän väg	Kv	1	-	-	-	-	1	-	-	-	-	-	-	-	-	-	-	-	-	-	-
V86.5	Förare av terrängfordon skadad i transportolycka, ej allmän väg	Kv	1	-	-	-	-	-	-	-	-	-	1	-	-	-	-	-	-	-	-	-
		M	11	-	-	-	-	1	4	-	1	1	-	-	1	-	1	2	-	-	-	-
V86.6	Passagerare i terrängfordon skadad i transportolycka, ej allmän väg	Kv	1	-	-	-	-	1	-	-	-	-	-	-	-	-	-	-	-	-	-	-
V86.9	Ospecificerad person i terrängfordon skadad i transportolycka	M	4	-	-	-	-	-	-	-	-	1	2	-	1	-	-	-	-	-	-	-
V89.2	Olycka med motorfordon eller ej motordrivet fordon, fordonstyp ej specificerad	Kv	5	-	-	-	-	-	-	-	-	-	-	-	1	-	-	1	1	1	1	-
		M	7	-	-	-	-	-	-	-	-	2	-	2	-	1	1	-	-	-	1	-
V90-V94	Transportolyckor på vatten	Kv	1	-	-	-	-	-	-	-	-	-	-	-	-	1	-	-	-	-	-	-
		M	27	-	-	-	-	-	-	3	-	1	1	1	4	5	2	2	3	1	4	-
V90.3	Transportolyckor på vatten, båt med motor	M	4	-	-	-	-	-	-	-	-	1	1	-	1	1	-	-	-	-	-	-
V90.9	Transportolyckor på vatten, ospecificerad	M	1	-	-	-	-	-	-	-	-	-	-	-	-	-	-	-	-	-	1	-
V92.3	Transportolyckor på vatten, båt med motor	Kv	1	-	-	-	-	-	-	-	-	-	-	-	1	-	-	-	-	-	-	-
		M	5	-	-	-	-	-	-	-	-	-	-	-	-	1	1	-	1	-	2	-
V92.8	Transportolyckor på vatten, annan farkost	M	2	-	-	-	-	-	-	-	-	-	-	-	2	-	-	-	-	-	-	-
V92.9	Transportolyckor på vatten, ospecificerad	M	1	-	-	-	-	-	-	-	-	-	-	-	1	-	-	-	-	-	-	-
V93.1	Transportolyckor på vatten, passagerarfartyg	M	1	-	-	-	-	-	-	-	-	-	-	1	-	-	-	-	-	-	-	-
V94.3	Transportolyckor på vatten, båt med motor	M	9	-	-	-	-	-	-	-	-	-	-	-	2	-	1	2	2	1	1	-
V94.4	Transportolyckor på vatten, segelbåt	M	2	-	-	-	-	-	-	1	-	-	-	-	1	-	-	-	-	-	-	-
V94.5	Transportolyckor på vatten, kanot	M	1	-	-	-	-	-	-	1	-	-	-	-	-	-	-	-	-	-	-	-
V94.9	Transportolyckor på vatten, ospecificerad	M	1	-	-	-	-	-	-	1	-	-	-	-	-	-	-	-	-	-	-	-
V95-V97	Transportolyckor i luften och rymden	Kv	1	-	-	-	-	1	-	-	-	-	-	-	-	-	-	-	-	-	-	-
		M	9	-	-	-	-	1	1	2	1	1	1	-	-	-	-	1	1	-	-	-

171 Tabell 4A: Döda 2007 efter underliggande dödsorsak enligt ICD:s detaljlista, kön och ålder. Antal

Dödsorsak enligt ICD-10 detaljlista			Tot	Ålder																			
				0	1-4	5-9	10-14	15-19	20-24	25-29	30-34	35-39	40-44	45-49	50-54	55-59	60-64	65-69	70-74	75-79	80-84	85-89	90-
V95.0	Olycka med motordriven luftfarkost med skada på ombordvarande, helikopter	M	5	-	-	-	-	-	-	2	1	1	1	-	-	-	-	-	-	-	-	-	
V95.9	Olycka med motordriven luftfarkost med skada på ombordvarande, ospecificerad	Kv	1	-	-	-	-	1	-	-	-	-	-	-	-	-	-	-	-	-	-	-	
		M	3	-	-	-	-	1	-	-	-	-	-	-	-	-	-	1	1	-	-	-	-
V96.8	Olycka med ej motordriven luftfarkost med skada på ombordvarande, annan specificerad	M	1	-	-	-	-	-	1	-	-	-	-	-	-	-	-	-	-	-	-	-	
W00-W19	Fallolyckor	Kv	356	-	-	1	-	-	2	-	-	1	-	3	1	4	9	9	15	39	63	95	114
		M	439	-	-	-	-	2	1	3	3	2	2	9	23	19	40	30	37	60	66	71	71
W00.	Fall i samma plan i samband med is eller snö	Kv	1	-	-	-	-	-	-	-	-	1	-	-	-	-	-	-	-	-	-	-	-
		M	3	-	-	-	-	-	-	-	-	-	-	-	-	-	-	-	1	-	1	1	-
W01.	Fall i samma plan genom halkning, snavning eller snubbling	Kv	5	-	-	-	-	-	-	-	-	-	-	-	-	-	-	-	-	-	1	2	2
		M	6	-	-	-	-	-	-	-	-	-	-	-	-	-	1	-	1	-	1	1	2
W04.	Fall när man blir buren eller får stöd av andra personer	Kv	1	-	-	-	-	-	-	-	-	-	-	-	-	-	-	-	-	-	-	-	1
W05.	Fall från rullstol	Kv	3	-	-	-	-	-	-	-	-	-	-	-	-	-	-	-	-	-	1	1	1
		M	10	-	-	-	-	-	-	1	-	-	-	-	-	-	1	2	3	1	-	-	2
W06.	Fall från säng	Kv	16	-	-	-	-	-	-	-	-	-	-	-	-	-	-	-	-	2	3	4	7
		M	11	-	-	-	-	-	-	-	-	-	-	-	1	-	-	1	2	3	2	-	2
W07.	Fall från stol	Kv	1	-	-	-	-	-	-	-	-	-	-	-	-	-	-	-	-	-	-	1	-
		M	4	-	-	-	-	-	-	-	-	-	-	-	-	-	1	-	-	1	-	1	1
W08.	Fall från andra möbler	M	1	-	-	-	-	-	-	-	-	-	-	-	-	-	-	-	-	-	1	-	-
W10.	Fall i eller från trappa eller trappsteg	Kv	28	-	-	-	-	-	-	-	-	-	-	3	-	1	1	1	1	5	9	5	2
		M	56	-	-	-	-	-	-	-	-	-	-	5	-	4	9	5	5	10	9	5	4
W11.	Fall på eller från stege	M	6	-	-	-	-	-	-	-	-	-	1	-	-	-	-	-	3	2	-	-	
W12.	Fall på eller från byggnadsställning	M	3	-	-	-	-	-	-	-	-	-	-	-	2	-	1	-	-	-	-	-	
W13.	Fall ut ur, från eller genom byggnad eller byggnadskonstruktion	Kv	2	-	-	1	-	-	1	-	-	-	-	-	-	-	-	-	-	-	-	-	-
		M	16	-	-	-	-	1	1	1	1	-	-	1	1	3	2	2	1	1	1	-	-
W15.	Fall från stup	Kv	1	-	-	-	-	-	1	-	-	-	-	-	-	-	-	-	-	-	-	-	-
		M	1	-	-	-	-	-	-	1	-	-	-	-	-	-	-	-	-	-	-	-	-
W16.	Dykning eller hopp i vatten med annan skada än drunkning eller drunkningstillbud	M	1	-	-	-	-	1	-	-	-	-	-	-	-	-	-	-	-	-	-	-	
W17.	Annat fall från ett plan till ett annat	Kv	1	-	-	-	-	-	-	-	-	-	-	-	-	-	-	-	-	-	-	-	1
		M	4	-	-	-	-	-	-	-	-	-	-	-	1	-	2	-	-	1	-	-	-

173 Tabell 4A: Döda 2007 efter underliggande dödsorsak enligt ICD:s detaljlista, kön och ålder. Antal

Dödsorsak enligt ICD-10 detaljlista			Ålder																			
			Tot	0	1-4	5-9	10-14	15-19	20-24	25-29	30-34	35-39	40-44	45-49	50-54	55-59	60-64	65-69	70-74	75-79	80-84	85-89
W69.	Drunkning eller drunkningstillbud i hav, sjö eller vattendrag	Kv	2	-	-	-	-	-	-	1	-	-	-	-	-	-	-	-	-	1	-	-
		M	8	-	-	-	-	-	-	-	-	-	-	-	-	3	-	2	2	1	-	-
W70.	Drunkning eller drunkningstillbud efter fall i hav, sjö eller vattendrag	Kv	1	-	-	-	-	-	-	-	-	-	-	-	-	1	-	-	-	-	-	-
		M	26	-	-	-	-	-	1	1	-	-	2	3	1	-	1	3	7	6	1	-
W73.	Annan specificerad drunkning eller annat specificerat drunkningstillbud	Kv	1	-	-	-	-	-	-	-	-	-	-	-	1	-	-	-	-	-	-	-
		M	1	-	1	-	-	-	-	-	-	-	-	-	-	-	-	-	-	-	-	-
W74.	Drunkning eller drunkningstillbud, ospecificerat	Kv	6	-	-	-	-	-	-	-	-	-	1	1	-	1	1	2	-	-	-	-
		M	44	-	-	-	-	2	5	5	-	-	3	2	4	2	12	2	4	1	2	-
W75-W84	Annan kvävning och annat kvävningstillbud genom olyckshändelse	Kv	39	1	-	-	-	-	-	-	-	-	-	1	2	3	6	1	4	5	7	9
		M	47	-	1	-	-	-	2	1	-	-	1	2	1	4	6	5	4	2	10	6
W75.	Kvävning, kvävningstillbud eller strypning i sängen	Kv	1	1	-	-	-	-	-	-	-	-	-	-	-	-	-	-	-	-	-	-
W76.	Annan strypning eller hängning genom olyckshändelse	M	4	-	-	-	-	2	1	-	-	-	-	-	-	1	-	-	-	-	-	-
W77.	Kvävning eller kvävningstillbud av jord- eller sandmassor	M	1	-	-	-	-	-	-	-	-	1	-	-	-	-	-	-	-	-	-	-
W78.	Inhalation av maginnehåll	Kv	6	-	-	-	-	-	-	-	-	-	-	-	-	-	1	-	1	1	1	2
		M	3	-	-	-	-	-	-	-	-	-	-	1	-	-	-	2	-	-	-	-
W79.	Inhalation eller nedsväljning av föda som orsakat andningshinder	Kv	18	-	-	-	-	-	-	-	-	-	-	1	1	3	2	1	2	2	2	4
		M	23	-	1	-	-	-	-	-	-	-	2	-	4	1	4	1	1	4	5	-
W80.	Inhalation eller nedsväljning av andra föremål eller ämnen som orsakat andningshinder	Kv	14	-	-	-	-	-	-	-	-	-	-	-	1	-	3	-	1	2	4	3
		M	15	-	-	-	-	-	-	-	-	-	-	-	-	3	1	1	1	6	1	2
W83.	Annan specificerad kvävning eller annat specificerat kvävningstillbud	M	1	-	-	-	-	-	-	-	-	-	-	-	-	1	-	-	-	-	-	-
W85-W99	Exponering för elektrisk ström, strålning, extrem lufttemperatur och extremt lufttryck i omgivningen	M	9	-	-	-	1	1	-	2	-	1	1	1	1	-	-	-	-	1	-	-
W85.	Exponering för kraftledningar	M	3	-	-	-	1	1	-	-	-	-	1	-	-	-	-	-	-	-	-	-
W86.	Exponering för annan specificerad elektrisk ström	M	4	-	-	-	-	-	-	1	-	1	-	1	1	-	-	-	-	-	-	-
W87.	Exponering för icke specificerad elektrisk ström	M	1	-	-	-	-	-	-	1	-	-	-	-	-	-	-	-	-	-	-	-
W92.	Exponering för av människa framställd extrem hetta	M	1	-	-	-	-	-	-	-	-	-	-	-	-	-	-	-	-	1	-	-
X00-X09	Exponering för rök och öppen eld	Kv	27	-	1	-	1	-	1	-	3	-	1	1	-	4	4	1	2	4	1	3
		M	51	-	-	2	1	-	-	2	3	-	-	1	6	3	5	4	3	6	8	5
X00.	Exponering för okontrollerad eld i byggnad eller byggnadskonstruktion	Kv	22	-	1	-	1	-	1	-	3	-	1	1	-	2	2	1	2	4	1	2
		M	34	-	-	2	1	-	-	1	3	-	-	1	4	2	4	-	1	4	5	5

174 Tabell 4A: Döda 2007 efter underliggande dödsorsak enligt ICD:s detaljlista, kön och ålder. Antal

Dödsorsak enligt ICD-10 detaljlista			Ålder																			
			Tot	0	1-4	5-9	10-14	15-19	20-24	25-29	30-34	35-39	40-44	45-49	50-54	55-59	60-64	65-69	70-74	75-79	80-84	85-89
X01.	Exponering för icke kontrollerad eld med undantag för eld i byggnad eller byggnadskonstruktion	M	2	-	-	-	-	-	-	-	-	-	-	-	-	-	-	1	-	1	-	-
X02.	Exponering för kontrollerad eld i byggnad eller byggnadskonstruktion	M	1	-	-	-	-	-	-	-	-	-	-	-	1	-	-	-	-	-	-	-
X04.	Exponering för plötslig antändning av mycket eldfångt material eller ämne	M	2	-	-	-	-	-	-	1	-	-	-	-	-	1	-	-	-	-	-	-
X05.	Antändning av nattdräcker	Kv	1	-	-	-	-	-	-	-	-	-	-	-	-	1	-	-	-	-	-	-
X06.	Antändning av andra klädesplagg	Kv	2	-	-	-	-	-	-	-	-	-	-	-	-	1	1	-	-	-	-	-
		M	5	-	-	-	-	-	-	-	-	-	-	1	-	-	1	1	-	1	-	1
X08.	Exponering för annan specificerad rök eller öppen eld	M	3	-	-	-	-	-	-	-	-	-	-	1	-	-	1	-	1	-	-	-
X09.	Exponering för icke specificerad rök eller öppen eld	Kv	2	-	-	-	-	-	-	-	-	-	-	-	-	-	1	-	-	-	-	1
		M	4	-	-	-	-	-	-	-	-	-	-	-	-	-	2	-	1	1	-	-
X10-X19	Kontakt med heta föremål och heta ämnen	Kv	1	-	-	-	-	-	-	-	-	-	-	-	-	-	-	-	-	-	1	-
X10.	Kontakt med het dryck, föda, fett eller matolja	Kv	1	-	-	-	-	-	-	-	-	-	-	-	-	-	-	-	-	-	1	-
X20-X29	Kontakt med giftiga djur och växter	M	3	-	-	-	-	-	-	-	-	-	-	1	-	-	-	-	2	-	-	-
X23.	Kontakt med bålgetingar, getingar eller bin	M	3	-	-	-	-	-	-	-	-	-	-	1	-	-	-	-	2	-	-	-
X30-X39	Exponering för naturkrafter	Kv	19	-	-	-	-	-	-	-	-	2	-	1	1	2	1	1	2	3	3	3
		M	31	-	-	-	1	1	-	-	1	1	2	3	1	2	4	4	2	4	2	3
X31.	Exponering för extrem naturlig köld	Kv	19	-	-	-	-	-	-	-	-	2	-	1	1	2	1	1	2	3	3	3
		M	28	-	-	-	-	-	-	-	1	1	2	3	1	1	4	4	2	4	2	3
X36.	Snöskred, lavin, jordskred eller andra rörelser i jordytan	M	2	-	-	-	1	1	-	-	-	-	-	-	-	-	-	-	-	-	-	-
X37.	Katastrofartat oväder	M	1	-	-	-	-	-	-	-	-	-	-	-	-	1	-	-	-	-	-	-
X40-X49	Förgiftningsolyckor och exponering för skadliga ämnen genom olyckshändelse	Kv	65	-	-	-	2	3	3	3	6	4	7	10	13	3	6	1	-	2	1	1
		M	286	1	-	-	1	3	26	25	24	21	31	39	26	24	30	14	12	6	3	-
X40.	Oavsiktlig förgiftning med eller exponering för smärtstillande läkemedel av icke opiatkaraktär, febernedsättande medel eller medel mot reumatism	Kv	1	-	-	-	-	-	-	-	-	-	-	1	-	-	-	-	-	-	-	-
		M	9	-	-	-	-	2	-	1	-	1	-	1	-	-	3	-	1	-	-	-
X41.	Oavsiktlig förgiftning med eller exponering för antiepileptika, lugnande läkemedel eller sömnmedel, medel mot parkinsonism samt psykotropa läkemedel som ej klassificeras annorstädes	Kv	9	-	-	-	-	1	-	-	1	-	2	2	1	-	1	1	-	-	-	-
		M	44	1	-	-	-	3	2	6	5	6	7	2	3	5	-	4	-	-	-	-
X42.	Oavsiktlig förgiftning med eller exponering för narkotiska medel eller hallucinogener som ej klassificeras annorstädes	Kv	10	-	-	-	-	2	1	2	1	2	-	-	1	-	1	-	-	-	-	-
		M	72	-	-	-	-	1	12	11	13	7	8	10	7	2	-	1	-	-	-	-

175 Tabell 4A: Döda 2007 efter underliggande dödsorsak enligt ICD:s detaljlista, kön och ålder. Antal

Dödsorsak enligt ICD-10 detaljlista			Ålder																				
			Tot	0	1-4	5-9	10-14	15-19	20-24	25-29	30-34	35-39	40-44	45-49	50-54	55-59	60-64	65-69	70-74	75-79	80-84	85-89	90-
X44.	Oavsiktlig förgiftning med eller exponering för andra eller icke specificerade droger, läkemedel eller biologiska substanser	Kv	18	-	-	-	-	-	-	-	1	3	1	4	2	2	-	1	-	-	2	1	1
		M	44	-	-	-	-	1	8	9	3	3	5	7	1	2	1	1	2	1	-	-	-
X45.	Oavsiktlig förgiftning med eller exponering för alkoholer	Kv	25	-	-	-	-	1	2	-	1	-	1	5	9	3	3	-	-	-	-	-	-
		M	106	-	-	-	-	1	-	2	1	6	11	12	13	15	24	9	6	3	3	-	-
X46.	Oavsiktlig förgiftning med eller exponering för organiska lösningsmedel eller halogenerade kolväten eller deras ångor	M	3	-	-	-	-	-	1	-	-	-	-	1	1	-	-	-	-	-	-	-	-
X47.	Oavsiktlig förgiftning med eller exponering för andra gaser eller ångor	Kv	2	-	-	-	-	1	-	-	-	-	1	-	-	-	-	-	-	-	-	-	-
		M	5	-	-	-	1	-	-	-	-	-	2	1	1	-	-	-	-	-	-	-	-
X49.	Oavsiktlig förgiftning med eller exponering för andra eller icke specificerade kemiska ämnen eller skadliga substanser	M	3	-	-	-	-	1	-	-	-	-	1	-	-	-	-	-	-	1	-	-	-
X58-X59	Exponering genom olyckshändelse för andra och icke specificerade faktorer	Kv	538	-	-	-	-	-	1	-	-	-	-	1	1	5	-	4	19	98	177	232	
		M	442	-	-	-	-	1	1	1	2	1	-	5	4	10	9	7	7	22	101	150	121
X59.0	Exponering för icke specificerad orsak till fraktur	Kv	471	-	-	-	-	-	1	-	-	-	-	1	-	2	-	3	14	81	161	208	
		M	349	-	-	-	-	1	-	-	-	-	2	2	2	2	3	4	15	75	131	112	
X59.9	Exponering för icke specificerad faktor	Kv	67	-	-	-	-	-	-	-	-	-	-	-	1	3	-	1	5	17	16	24	
		M	93	-	-	-	-	-	1	1	2	1	-	3	2	8	7	4	3	7	26	19	9
X60-X84	Avsiktligt självmotdruktiv handling	Kv	325	-	-	-	2	15	20	15	13	29	38	34	28	28	35	18	16	12	14	7	1
		M	801	-	-	-	5	31	38	57	46	50	77	76	95	80	58	50	36	27	38	27	10
X60.	Avsiktligt självmotdruktiv handling genom förgiftning med eller exponering för smärtstillande läkemedel av icke opiatkaraktär, febernedsättande medel eller medel mot reumatism	Kv	5	-	-	-	-	-	-	-	-	-	1	-	-	1	1	2	-	-	-	-	-
		M	3	-	-	-	-	-	-	-	1	-	2	-	-	-	-	-	-	-	-	-	-
X61.	Avsiktligt självmotdruktiv handling genom förgiftning med eller exponering för antiepileptika, lugnande läkemedel eller sömnmedel, medel mot parkinsonism samt psykotropa läkemedel som ej klassificeras annorstädes	Kv	53	-	-	-	2	4	1	3	2	6	2	7	7	7	3	5	1	3	-	-	
		M	45	-	-	-	-	-	3	3	3	2	5	2	5	4	3	4	3	2	5	1	-
X62.	Avsiktligt självmotdruktiv handling genom förgiftning med eller exponering för narkotiska medel eller hallucinogener som ej klassificeras annorstädes	Kv	15	-	-	-	-	-	-	2	2	-	3	-	2	-	2	1	2	-	1	-	
		M	14	-	-	-	-	-	3	2	2	-	5	-	1	-	1	-	-	-	-	-	-
X63.	Avsiktligt självmotdruktiv handling genom förgiftning med eller exponering för andra läkemedel som påverkar det autonoma nervsystemet	Kv	1	-	-	-	-	-	-	-	-	-	-	-	1	-	-	-	-	-	-	-	
		M	2	-	-	-	-	-	-	-	-	-	-	-	1	-	-	-	1	-	-	-	-

176 Tabell 4A: Döda 2007 efter underliggande dödsorsak enligt ICD:s detaljlista, kön och ålder. Antal

Dödsorsak enligt ICD-10 detaljlista			Ålder																				
			Tot	0	1-4	5-9	10-14	15-19	20-24	25-29	30-34	35-39	40-44	45-49	50-54	55-59	60-64	65-69	70-74	75-79	80-84	85-89	90-
X64.	Avsiktligt självdestruktiv handling genom förgiftning med eller exponeringen för andra eller icke specificerade droger, läkemedel eller biologiska substanser	Kv	53	-	-	-	-	-	1	-	-	7	6	12	6	4	9	1	3	1	3	-	-
		M	49	-	-	-	-	-	-	3	3	4	6	6	6	5	4	3	6	-	2	1	-
X67.	Avsiktligt självdestruktiv handling genom förgiftning med eller exponering för andra gaser eller ångor	Kv	4	-	-	-	-	-	-	-	-	1	-	2	-	-	1	-	-	-	-	-	
		M	25	-	-	-	-	-	-	7	1	2	5	1	5	3	1	-	-	-	-	-	
X69.	Avsiktligt självdestruktiv handling genom förgiftning med eller exponering för andra eller icke specificerade kemiska ämnen eller skadliga substanser	M	1	-	-	-	-	-	-	-	-	-	-	1	-	-	-	-	-	-	-	-	
X70.	Avsiktligt självdestruktiv handling genom hängning, strypning eller kvävning	Kv	84	-	-	-	2	6	9	11	3	6	12	5	7	3	6	4	3	2	2	2	1
		M	384	-	-	-	3	22	17	26	26	30	29	39	46	42	20	26	14	15	12	10	7
X71.	Avsiktligt självdestruktiv handling genom dränkning	Kv	33	-	-	-	-	-	1	1	1	-	3	3	1	5	4	5	2	2	4	1	-
		M	25	-	-	-	-	-	2	-	-	-	1	1	4	4	4	2	4	-	2	1	-
X72.	Avsiktligt självdestruktiv handling genom skott från pistol eller revolver	Kv	1	-	-	-	-	-	-	-	-	-	-	1	-	-	-	-	-	-	-	-	
		M	14	-	-	-	-	-	-	-	-	1	2	-	2	2	1	3	1	-	1	1	
X73.	Avsiktligt självdestruktiv handling genom skott från gevär, hagelgevär eller tyngre skjutvapen	M	58	-	-	-	1	-	1	2	1	1	5	7	5	6	9	5	3	3	6	3	
X74.	Avsiktligt självdestruktiv handling genom skott från annat eller icke specificerat skjutvapen	M	34	-	-	-	-	-	3	1	1	-	5	2	7	4	3	2	1	1	1	2	1
X76.	Avsiktligt självdestruktiv handling med rök eller öppen eld	Kv	1	-	-	-	-	-	-	-	-	-	-	-	-	1	-	-	-	-	-	-	
		M	6	-	-	-	-	-	-	-	-	1	1	2	1	-	1	-	-	-	-	-	
X78.	Avsiktligt självdestruktiv handling med skärande eller stickande föremål	Kv	6	-	-	-	-	-	-	-	-	3	-	1	-	-	2	-	-	-	-	-	
		M	29	-	-	-	-	-	-	1	-	2	3	5	3	3	2	1	2	3	1	2	1
X80.	Avsiktlig självdestruktiv handling genom hopp eller fall från höjd	Kv	29	-	-	-	-	3	-	-	1	5	1	2	2	2	3	1	1	3	2	3	-
		M	43	-	-	-	1	2	5	4	-	3	1	2	2	2	3	2	1	1	7	6	1
X81.	Avsiktligt självdestruktiv handling genom att kasta sig framför eller lägga sig framför föremål i rörelse	Kv	35	-	-	-	-	4	3	2	2	3	9	3	4	1	2	-	1	1	-	-	
		M	52	-	-	-	-	7	5	5	5	2	8	3	6	4	4	1	-	2	-	-	
X82.	Avsiktligt självdestruktiv handling med motorfordon	Kv	1	-	-	-	-	-	-	-	1	-	-	-	-	-	-	-	-	-	-	-	
		M	9	-	-	-	-	-	2	2	1	-	2	1	1	-	-	-	-	-	-	-	
X83.	Avsiktligt självdestruktiv handling med andra specificerade metoder	Kv	4	-	-	-	-	-	2	-	-	-	-	-	1	1	-	-	-	-	-	-	
		M	4	-	-	-	-	-	-	-	-	-	2	-	-	-	1	-	-	-	1	-	
X84.	Avsiktligt självdestruktiv handling med icke specificerade metoder	M	4	-	-	-	-	-	-	-	2	-	-	-	-	-	2	-	-	-	-	-	

177 Tabell 4A: Döda 2007 efter underliggande dödsorsak enligt ICD:s detaljlista, kön och ålder. Antal

Dödsorsak enligt ICD-10 detaljlista			Ålder																				
			Tot	0	1-4	5-9	10-14	15-19	20-24	25-29	30-34	35-39	40-44	45-49	50-54	55-59	60-64	65-69	70-74	75-79	80-84	85-89	90-
X85-Y09	Övergrepp av annan person	Kv	31	-	1	-	-	1	1	4	2	2	1	6	2	2	2	1	1	2	1	2	-
		M	75	-	-	1	-	6	9	11	7	3	9	8	6	3	4	2	2	1	3	-	-
X91.	Övergrepp genom hängning, strypning eller kvävning	Kv	6	-	1	-	-	-	-	1	1	-	1	1	-	-	-	-	-	-	1	-	-
X92.	Övergrepp genom dränkning	Kv	1	-	-	-	-	-	-	-	-	-	-	-	-	-	-	-	-	-	-	1	-
		M	1	-	-	-	-	-	-	-	-	-	-	1	-	-	-	-	-	-	-	-	-
X93.	Övergrepp genom skott från pistol eller revolver	M	3	-	-	-	-	-	-	2	-	-	-	-	-	-	1	-	-	-	-	-	-
X94.	Övergrepp genom skott från gevär, hagelgevär eller tyngre skjutvapen	M	1	-	-	-	-	1	-	-	-	-	-	-	-	-	-	-	-	-	-	-	-
X95.	Övergrepp genom skott från annat eller icke specificerat skjutvapen	Kv	3	-	-	-	-	-	-	2	-	-	-	1	-	-	-	-	-	-	-	-	-
		M	14	-	-	-	-	2	2	2	5	2	1	-	-	-	-	-	-	-	-	-	-
X99.	Övergrepp med skärande eller stickande föremål	Kv	15	-	-	-	-	1	1	1	1	1	-	3	2	1	-	1	-	2	-	1	-
		M	36	-	-	1	-	2	5	3	1	1	7	5	6	1	2	1	1	-	-	-	-
Y00.	Övergrepp med trubbigt föremål	Kv	3	-	-	-	-	-	-	-	-	1	-	1	-	-	-	-	1	-	-	-	-
		M	3	-	-	-	-	-	1	1	-	-	-	-	-	-	-	1	-	-	-	-	-
Y01.	Övergrepp genom knuff från höjd	Kv	1	-	-	-	-	-	-	-	-	-	-	-	-	-	1	-	-	-	-	-	-
		M	1	-	-	-	-	-	-	-	-	-	-	1	-	-	-	-	-	-	-	-	-
Y02.	Övergrepp genom att offret placerats eller knuffats framför föremål i rörelse	M	1	-	-	-	-	-	-	1	-	-	-	-	-	-	-	-	-	-	-	-	-
Y03.	Övergrepp med motorfordon	M	3	-	-	-	-	-	-	2	1	-	-	-	-	-	-	-	-	-	-	-	-
Y04.	Övergrepp genom obehäpnat våld	M	8	-	-	-	-	1	-	-	-	-	1	1	-	1	-	-	1	1	2	-	-
Y09.	Övergrepp med icke specificerade metoder	Kv	2	-	-	-	-	-	-	-	-	-	-	-	-	1	1	-	-	-	-	-	-
		M	4	-	-	-	-	-	1	-	-	-	-	-	-	1	1	-	-	-	1	-	-
Y10-Y34	Skadehändelser med oklar avsikt	Kv	102	1	-	-	-	2	4	3	4	6	9	6	9	13	15	8	9	3	4	3	3
		M	225	-	-	1	1	7	17	20	16	15	17	23	23	28	28	14	4	5	4	2	-
Y10.	Förgiftning med eller exponering för smärtstillande läkemedel av icke opiatkaraktär, febernedsättande medel eller medel mot reumatism, med oklar avsikt	M	10	-	-	-	-	1	1	2	1	1	-	1	-	1	2	-	-	-	-	-	-
Y11.	Förgiftning med eller exponering för antiepileptika, lugnande läkemedel eller sömnmedel, medel mot parkinsonism samt psykotropa läkemedel som ej klassificeras annorstädes, med oklar avsikt	Kv	21	-	-	-	-	1	-	-	1	-	3	-	1	4	5	2	3	-	-	-	1
		M	38	-	-	-	-	-	-	5	1	3	4	3	3	7	7	2	1	1	1	-	-
Y12.	Förgiftning med eller exponering för narkotiska medel eller hallucinogener som ej klassificeras annorstädes, med oklar avsikt	Kv	16	-	-	-	-	1	1	-	3	1	2	2	2	1	-	-	1	1	1	-	-
		M	44	-	-	-	-	2	6	8	5	3	6	8	3	-	3	-	-	-	-	-	-

178 Tabell 4A: Döda 2007 efter underliggande dödsorsak enligt ICD:s detaljlista, kön och ålder. Antal

Dödsorsak enligt ICD-10 detaljlista			Ålder																				
			Tot	0	1-4	5-9	10-14	15-19	20-24	25-29	30-34	35-39	40-44	45-49	50-54	55-59	60-64	65-69	70-74	75-79	80-84	85-89	90-
Y14.	Förgiftning med eller exponering för andra eller icke specificerade droger, läkemedel eller biologiska substanser, med oklar avsikt	Kv	21	-	-	-	-	-	2	1	-	4	2	1	2	4	1	1	2	-	-	1	-
		M	30	-	-	-	-	-	4	3	1	-	5	2	5	3	3	1	1	2	-	-	-
Y15.	Förgiftning med eller exponering för alkoholer, med oklar avsikt	Kv	4	-	-	-	-	-	-	-	-	-	-	1	-	-	2	-	1	-	-	-	-
		M	16	-	-	-	-	-	-	-	-	4	-	1	4	4	3	-	-	-	-	-	-
Y16.	Förgiftning med eller exponering för organiska lösningsmedel eller halogenerade kolväten eller deras ångor, med oklar avsikt	M	2	-	-	-	-	-	-	-	-	-	-	1	-	-	1	-	-	-	-	-	-
Y19.	Förgiftning med eller exponering för andra eller icke specificerade kemiska ämnen eller skadliga substanser, med oklar avsikt	Kv	1	-	-	-	-	-	-	-	-	-	1	-	-	-	-	-	-	-	-	-	-
Y20.	Hängning, strypning eller kvävning, med oklar avsikt	M	2	-	-	1	-	-	-	-	-	1	-	-	-	-	-	-	-	-	-	-	-
Y21.	Drunkning eller dränkning, med oklar avsikt	Kv	11	-	-	-	-	-	-	-	-	-	-	1	-	2	4	1	1	1	1	-	-
		M	27	-	-	-	1	1	3	1	2	2	-	2	4	2	3	3	-	1	2	-	-
Y24.	Skott från annat eller icke specificerat skjutvapen, med oklar avsikt	M	1	-	-	-	-	-	1	-	-	-	-	-	-	-	-	-	-	-	-	-	-
Y25.	Skadehändelse med sprängämne, med oklar avsikt	M	1	-	-	-	-	-	-	-	-	-	-	-	-	-	-	-	-	-	-	1	-
Y26.	Exponering för rök eller öppen eld, med oklar avsikt	Kv	8	-	-	-	-	-	-	-	-	-	1	-	2	1	1	1	-	1	-	1	-
		M	15	-	-	-	-	-	-	-	-	-	1	2	1	4	1	4	1	-	-	1	-
Y28.	Skadehändelse med skärande eller stickande föremål, med oklar avsikt	Kv	2	-	-	-	-	-	-	-	-	-	-	-	-	1	-	1	-	-	-	-	-
		M	1	-	-	-	-	-	-	-	-	-	-	-	-	-	-	1	-	-	-	-	-
Y30.	Fall, hopp eller knuff från höjd, med oklar avsikt	Kv	8	-	-	-	-	-	1	2	-	-	-	-	1	-	1	-	-	-	1	1	1
		M	8	-	-	-	-	1	-	-	1	-	1	1	1	1	-	1	1	-	-	-	-
Y31.	Fallit eller hoppat, sprungit eller lagt sig framför föremål i rörelse, med oklar avsikt	Kv	1	-	-	-	-	-	-	-	-	-	-	-	-	-	-	1	-	-	-	-	-
		M	6	-	-	-	-	2	2	-	1	-	-	1	-	-	-	-	-	-	-	-	-
Y32.	Skadehändelse med motorfordon, med oklar avsikt	Kv	3	-	-	-	-	-	-	-	-	-	-	1	1	-	-	-	1	-	-	-	-
		M	13	-	-	-	-	-	-	-	3	1	-	1	1	3	3	-	-	1	-	-	-
Y33.	Andra specificerade skadehändelser, med oklar avsikt	Kv	4	1	-	-	-	-	-	-	-	1	-	-	-	-	1	1	-	-	-	-	-
		M	6	-	-	-	-	-	-	1	-	-	-	-	-	2	1	1	-	-	1	-	-
Y34.	Icke specificerad skadehändelse, med oklar avsikt	Kv	2	-	-	-	-	-	-	-	-	-	-	-	-	-	-	-	-	-	1	-	1
		M	5	-	-	-	-	-	-	-	1	-	-	-	1	1	1	1	-	-	-	-	-
Y40-Y59	Ogynnsam effekt av droger, läkemedel och biologiska substanser i terapeutiskt bruk	Kv	2	-	-	-	-	-	-	-	-	-	-	-	-	1	-	-	-	-	1	-	-
		M	7	-	-	-	-	-	-	-	-	-	-	-	-	-	1	-	2	-	1	1	2

179 Tabell 4A: Döda 2007 efter underliggande dödsorsak enligt ICD:s detaljlista, kön och ålder. Antal

Dödsorsak enligt ICD-10 detaljlista			Ålder																				
			Tot	0	1-4	5-9	10-14	15-19	20-24	25-29	30-34	35-39	40-44	45-49	50-54	55-59	60-64	65-69	70-74	75-79	80-84	85-89	90-
Y45.1	Smärtstillande eller febernedsättande läkemedel samt antiinflammatoriska eller antireumatiska läkemedel	Kv	1	-	-	-	-	-	-	-	-	-	-	-	-	1	-	-	-	-	-	-	-
		M	1	-	-	-	-	-	-	-	-	-	-	-	-	-	-	-	-	-	-	-	-
Y45.3	Smärtstillande eller febernedsättande läkemedel samt antiinflammatoriska eller antireumatiska läkemedel	Kv	1	-	-	-	-	-	-	-	-	-	-	-	-	-	-	-	-	-	1	-	-
		M	3	-	-	-	-	-	-	-	-	-	-	-	-	-	-	-	1	-	-	1	1
Y52.4	Medel som företrädesvis påverkar hjärt-kärlsystemet	M	2	-	-	-	-	-	-	-	-	-	-	-	-	1	-	1	-	-	-	-	-
Y57.9	Andra eller icke specificerade läkemedel eller droger	M	1	-	-	-	-	-	-	-	-	-	-	-	-	-	-	-	-	-	1	-	-
Y60-Y69	Missöden som inträffat med patienter under kirurgisk och medicinsk vård	Kv	3	-	-	-	-	-	-	-	-	-	-	-	-	-	1	1	-	1	-	-	-
Y60.0	Skärskada, punktion, perforation eller blödning oavsiktligt tillfogad under kirurgisk eller medicinsk behandling	Kv	2	-	-	-	-	-	-	-	-	-	-	-	-	-	1	1	-	-	-	-	-
Y60.4	Skärskada, punktion, perforation eller blödning oavsiktligt tillfogad under kirurgisk eller medicinsk behandling	Kv	1	-	-	-	-	-	-	-	-	-	-	-	-	-	-	-	-	1	-	-	-
Y83-Y84	Kirurgiska och andra medicinska åtgärder som orsak till onormal reaktion eller sen komplikation hos patient utan anknytning till missöde vid operations- eller behandlings	Kv	72	-	-	-	-	-	-	-	1	-	-	-	1	-	5	2	10	17	17	19	
		M	67	-	-	-	-	-	-	-	-	-	1	-	1	2	2	2	7	18	16	18	
Y83.1	Kirurgisk operation eller andra kirurgiska ingrepp som orsak till onormal reaktion eller sen komplikation hos patient utan anknytning till missöde vid tiden för åtgärden	Kv	11	-	-	-	-	-	-	-	-	-	-	-	-	-	1	2	3	1	3	1	
		M	10	-	-	-	-	-	-	-	-	-	-	-	-	-	-	-	1	1	4	4	
Y83.2	Kirurgisk operation eller andra kirurgiska ingrepp som orsak till onormal reaktion eller sen komplikation hos patient utan anknytning till missöde vid tiden för åtgärden	Kv	1	-	-	-	-	-	-	-	-	-	-	-	-	-	1	-	-	-	-	-	
Y83.3	Kirurgisk operation eller andra kirurgiska ingrepp som orsak till onormal reaktion eller sen komplikation hos patient utan anknytning till missöde vid tiden för åtgärden	M	1	-	-	-	-	-	-	-	-	-	-	-	-	-	-	-	-	-	-	1	
Y83.5	Kirurgisk operation eller andra kirurgiska ingrepp som orsak till onormal reaktion eller sen komplikation hos patient utan anknytning till missöde vid tiden för åtgärden	Kv	13	-	-	-	-	-	-	-	-	-	-	-	-	-	-	-	-	4	4	5	
		M	8	-	-	-	-	-	-	-	-	-	-	-	-	1	-	1	1	-	3	2	
Y83.8	Kirurgisk operation eller andra kirurgiska ingrepp som orsak till onormal reaktion eller sen komplikation hos patient utan anknytning till missöde vid tiden för åtgärden	Kv	7	-	-	-	-	-	-	-	-	-	-	-	1	-	1	-	2	1	1	1	
		M	2	-	-	-	-	-	-	-	-	-	-	-	1	-	-	-	-	-	-	1	

180 Tabell 4A: Döda 2007 efter underliggande dödsorsak enligt ICD:s detaljlista, kön och ålder. Antal

Dödsorsak enligt ICD-10 detaljlista			Ålder																				
			Tot	0	1-4	5-9	10-14	15-19	20-24	25-29	30-34	35-39	40-44	45-49	50-54	55-59	60-64	65-69	70-74	75-79	80-84	85-89	90-
Y83.9	Kirurgisk operation eller andra kirurgiska ingrepp som orsak till onormal reaktion eller sen komplikation hos patient utan anknytning till missöde vid tiden för åtgärden	Kv	32	-	-	-	-	-	-	-	-	1	-	-	-	-	1	-	5	10	6	9	
		M	25	-	-	-	-	-	-	-	-	-	-	-	-	-	1	2	1	3	12	4	2
Y84.6	Andra medicinska åtgärder som orsak till onormal reaktion eller sen komplikation hos patient utan anknytning till missöde vid tiden för åtgärden	Kv	4	-	-	-	-	-	-	-	-	-	-	-	-	-	-	-	-	-	2	2	
		M	17	-	-	-	-	-	-	-	-	-	-	-	-	-	-	-	-	4	5	8	
Y84.8	Andra medicinska åtgärder som orsak till onormal reaktion eller sen komplikation hos patient utan anknytning till missöde vid tiden för åtgärden	Kv	4	-	-	-	-	-	-	-	-	-	-	-	-	-	1	-	-	1	1	1	
		M	4	-	-	-	-	-	-	-	-	-	1	-	-	-	-	-	2	1	-	-	
Y85-Y89	Sena effekter av yttre orsaker till sjukdom och död	Kv	41	-	-	-	-	1	-	1	-	-	-	-	-	1	3	4	-	3	13	15	
		M	58	-	-	-	-	1	-	2	2	2	1	1	4	4	1	5	11	8	7	9	
Y85.0	Sena effekter av transportolyckor	Kv	5	-	-	-	-	1	-	1	-	-	-	-	-	-	1	1	-	1	-	-	
		M	6	-	-	-	-	-	-	-	-	1	-	-	-	1	-	2	2	-	-	-	
Y85.9	Sena effekter av transportolyckor	M	3	-	-	-	-	-	-	-	1	-	-	-	1	-	-	-	1	-	-	-	
Y86.0	Sena effekter av andra orsaker till fraktur	Kv	25	-	-	-	-	-	-	-	-	-	-	-	-	-	1	2	-	2	9	11	
		M	11	-	-	-	-	-	-	-	-	-	-	-	1	-	-	-	2	1	3	4	
Y86.8	Sena effekter av andra olyckor	Kv	2	-	-	-	-	-	-	-	-	-	-	-	-	-	1	-	-	-	1	-	
		M	4	-	-	-	-	-	-	-	-	1	-	-	-	-	-	-	1	1	1	-	
Y86.9	Sena effekter av ospecificerade olyckor	Kv	8	-	-	-	-	-	-	-	-	-	-	-	-	1	-	-	-	-	3	4	
		M	27	-	-	-	-	1	-	2	1	-	-	-	-	3	1	3	5	6	1	4	
Y87.1	Sena effekter av avsiktligt självdestruktiv handling, övergrepp eller skadehändelse med oklar avsikt	M	2	-	-	-	-	-	-	-	-	-	-	1	1	-	-	-	-	-	-	-	
Y88.3	Sena effekter av kirurgisk eller medicinsk behandling som yttre orsak	Kv	1	-	-	-	-	-	-	-	-	-	-	-	-	-	-	-	1	-	-	-	
		M	4	-	-	-	-	-	-	-	-	-	-	-	1	-	-	-	-	-	2	1	
Y89.1	Sena effekter av andra yttre orsaker	M	1	-	-	-	-	-	-	-	-	-	1	-	-	-	-	-	-	-	-	-	
Samtliga dödsorsaker		Kv	44025	121	39	21	16	63	65	65	92	166	262	415	660	1119	1801	2226	2907	5029	8313	11454	12961
		M	47795	149	29	20	29	141	196	212	193	261	445	642	1081	1743	2931	3372	4152	6111	8405	8199	5711

181 Tabell 4B: Döda 2007 i skador och förgiftningar efter huvudsaklig skada enligt ICD:s detaljlista, kön och ålder. Antal

Dödsorsak enligt ICD-10 detaljlista			Ålder																				
			Tot	0	1-4	5-9	10-14	15-19	20-24	25-29	30-34	35-39	40-44	45-49	50-54	55-59	60-64	65-69	70-74	75-79	80-84	85-89	90-
Kön																							
S00 - T98	KAPITEL 19. SKADOR, FÖRGIFTNINGAR OCH VISSA ANDRA FÖLJDER AV YTTRE ORSAKER	Kv	1778	2	5	4	4	33	45	33	30	56	60	64	68	78	90	69	65	105	227	336	404
		M	3057	1	3	8	11	97	155	148	140	128	167	196	224	217	241	161	156	175	293	295	241
S00-S09	Skador på huvudet	Kv	254	1	1	2	1	4	8	7	2	5	4	5	5	6	17	10	8	19	46	53	50
		M	593	-	1	2	2	27	27	13	29	18	25	30	43	40	60	39	34	47	71	57	28
S01.0	Sårskada i hårbotten	M	5	-	-	-	-	-	-	-	-	-	-	-	-	1	2	-	2	-	-	-	-
S01.8	Sårskada på andra specificerade delar av huvudet	Kv	1	-	-	-	-	-	-	-	-	-	-	-	-	-	-	-	-	-	-	1	-
		M	1	-	-	-	-	-	-	-	-	-	-	-	-	-	-	-	-	-	-	1	-
S02.01	Fraktur på huvudets övre del, öppen	M	1	-	-	-	-	-	-	-	-	-	-	-	-	1	-	-	-	-	-	-	-
S02.10	Fraktur på skallbasen, sluten	Kv	33	-	-	-	1	3	3	1	1	3	3	-	-	4	4	2	-	1	4	-	3
		M	88	-	1	-	-	13	9	2	8	6	5	7	5	4	10	5	7	2	2	2	-
S02.70	Multipla frakturer som engagerar skallens och ansiktets ben, sluten	M	1	-	-	-	-	-	-	-	-	-	-	1	-	-	-	-	-	-	-	-	-
S02.90	Fraktur på skalle och ansiktetsben med icke specificerad lokalisering, sluten	Kv	19	-	1	-	-	-	1	3	-	2	1	2	-	-	2	1	2	1	-	2	1
		M	73	-	-	1	-	7	9	2	6	3	3	5	9	7	8	3	2	2	4	2	-
S06.00	Hjärnskakning, utan öppet intrakraniellt sår	Kv	2	-	-	-	-	-	-	-	-	-	-	-	-	-	-	-	-	-	-	1	1
		M	1	-	-	-	-	-	-	-	-	-	-	-	-	-	-	-	-	-	-	-	1
S06.10	Traumatiskt cerebralt ödem, utan öppet intrakraniellt sår	M	2	-	-	-	1	-	-	-	-	1	-	-	-	-	-	-	-	-	-	-	-
S06.20	Diffus hjärnskada, utan öppet intrakraniellt sår	Kv	9	-	-	-	-	1	1	-	-	-	-	-	-	1	1	-	-	3	-	2	-
		M	27	-	-	-	-	4	1	-	-	1	1	1	1	1	2	2	2	1	5	3	2
S06.30	Fokal hjärnskada, utan öppet intrakraniellt sår	Kv	1	-	-	-	-	-	-	-	-	-	-	-	-	-	-	1	-	-	-	-	-
		M	3	-	-	-	-	-	-	-	1	-	1	-	-	1	-	-	-	-	-	-	-
S06.40	Epidural blödning, utan öppet intrakraniellt sår	Kv	3	-	-	-	-	-	-	-	-	-	-	-	-	1	-	-	1	-	1	-	-
		M	1	-	-	-	-	-	-	-	-	-	-	-	-	-	-	-	-	-	-	-	1
S06.50	Traumatisk subdural blödning, utan öppet intrakraniellt sår	Kv	101	-	-	1	-	-	-	1	-	-	-	-	1	1	6	3	6	6	24	26	26
		M	160	-	-	-	-	-	-	1	2	1	3	5	10	11	11	11	12	18	32	27	16
S06.60	Traumatisk subarahnoidal blödning, utan öppet intrakraniellt sår	Kv	16	-	-	-	-	-	1	-	-	-	-	-	-	1	-	-	-	1	5	7	1
		M	17	-	-	-	-	1	-	-	-	-	-	-	1	-	-	2	2	-	4	6	1
S06.80	Andra specificerade intrakraniella skador, utan öppet intrakraniellt sår	Kv	46	-	-	-	-	-	-	-	1	-	-	-	1	-	1	1	-	8	9	13	12
		M	73	-	-	-	-	-	1	-	1	-	-	2	2	3	7	7	4	17	14	9	6
S06.90	Intrakraniell skada, ospecificerad, utan öppet intrakraniellt sår	Kv	3	1	-	-	-	-	1	-	-	-	-	-	-	-	-	-	-	1	-	-	-
		M	16	-	-	-	-	-	-	1	3	2	-	-	1	1	3	1	-	-	4	-	-

183 Tabell 4B: Döda 2007 i skador och förgiftningar efter huvudsaklig skada enligt ICD:s detaljlista, kön och ålder. Antal

Dödsorsak enligt ICD-10 detaljlista			Ålder																				
			Tot	0	1-4	5-9	10-14	15-19	20-24	25-29	30-34	35-39	40-44	45-49	50-54	55-59	60-64	65-69	70-74	75-79	80-84	85-89	90-
S19.7	Multipla halsskador	Kv	13	-	-	-	1	1	-	-	-	-	-	1	-	1	2	-	1	2	2	2	
		M	18	-	-	-	-	-	1	2	1	-	1	-	4	2	1	2	-	2	2	-	-
S19.8	Andra specificerade skador på halsen	Kv	1	-	-	-	-	-	-	-	-	-	-	-	-	-	-	-	-	-	1	-	-
S20-S29	Skador i bröstregionen	Kv	70	-	-	1	-	4	1	1	2	6	3	3	8	5	4	1	5	2	5	8	11
		M	196	-	-	-	-	6	15	10	11	14	11	14	16	13	15	11	12	6	17	16	9
S20.2	Kontusion på bröstkorgen	Kv	1	-	-	-	-	-	-	-	-	-	-	-	-	-	-	-	-	-	-	-	1
S21.9	Sårskada i bröstregion med icke specificerad lokalisation	Kv	5	-	-	-	-	-	1	-	-	1	-	-	1	1	-	-	-	-	-	1	-
		M	15	-	-	-	-	-	2	-	-	-	4	1	3	-	2	1	1	-	-	1	-
S22.00	Fraktur på bröstkota, slutan	Kv	1	-	-	-	-	-	-	-	-	-	-	-	-	-	-	-	-	-	-	-	1
		M	2	-	-	-	-	-	-	-	-	-	-	-	-	-	-	-	-	-	-	1	1
S22.30	Fraktur på revben, slutan	Kv	6	-	-	-	-	-	-	-	-	-	-	-	-	-	-	-	-	-	-	2	4
		M	9	-	-	-	-	-	-	-	-	-	-	2	-	-	-	-	1	-	1	2	3
S22.40	Multipla frakturer på revben, slutan	Kv	8	-	-	-	-	-	-	-	-	-	-	-	-	-	-	-	-	-	1	3	4
		M	15	-	-	-	-	-	-	-	-	1	1	-	-	1	2	1	-	1	-	3	5
S22.50	Instabil bröstorg orsakad av trauma, slutan	Kv	2	-	-	-	-	-	-	-	-	-	-	-	1	-	-	1	-	-	-	-	-
		M	5	-	-	-	-	-	-	-	-	-	-	2	-	-	-	-	1	-	2	-	-
S22.80	Fraktur på andra specificerade ben i bröstkorgen, slutan	M	1	-	-	-	-	-	-	-	-	-	-	-	-	-	-	-	-	1	-	-	-
S25.0	Skada på bröstorta	Kv	8	-	-	-	-	-	-	-	-	1	1	-	3	-	2	-	1	-	-	-	-
		M	22	-	-	-	-	1	3	2	2	3	1	1	2	-	2	1	1	1	1	1	-
S25.1	Skada på arteria anonyma eller arteria subclavia	M	2	-	-	-	-	-	-	1	-	-	-	1	-	-	-	-	-	-	-	-	-
S25.7	Skada på multipla blodkärl i bröstkorgen	M	1	-	-	-	-	-	-	-	-	1	-	-	-	-	-	-	-	-	-	-	-
S25.8	Skada på andra specificerade blodkärl i bröstkorgen	Kv	1	-	-	-	-	1	-	-	-	-	-	-	-	-	-	-	-	-	-	-	-
S26.00	Skada på hjärtat med hemoperikardium, utan öppet sår in i brösthålan	M	2	-	-	-	-	-	-	-	-	-	-	-	-	1	-	-	1	-	-	-	-
S26.80	Andra specificerade skador på hjärtat, utan öppet sår in i brösthålan	M	2	-	-	-	-	-	-	1	-	-	-	-	-	-	-	-	1	-	-	-	-
S26.90	Skada på hjärtat, ospecificerad, utan öppet sår in i brösthålan	Kv	1	-	-	-	-	1	-	-	-	-	-	-	-	-	-	-	-	-	-	-	-
		M	2	-	-	-	-	-	-	-	-	1	-	-	-	1	-	-	-	-	-	-	-
S27.00	Traumatisk pneumotorax, utan öppet sår in i brösthålan	Kv	2	-	-	-	-	-	-	-	-	-	-	-	-	-	-	-	1	-	-	1	-
		M	3	-	-	-	-	-	-	-	-	-	-	-	-	-	-	1	-	-	-	2	-

184 Tabell 4B: Döda 2007 i skador och förgiftningar efter huvudsaklig skada enligt ICD:s detaljlista, kön och ålder. Antal

Dödsorsak enligt ICD-10 detaljlista			Ålder																				
			Tot	0	1-4	5-9	10-14	15-19	20-24	25-29	30-34	35-39	40-44	45-49	50-54	55-59	60-64	65-69	70-74	75-79	80-84	85-89	90-
S27.10	Traumatisk hemotorax, utan öppet sår in i brösthålan	Kv	1	-	-	-	-	-	-	-	-	-	-	-	-	-	-	-	-	-	-	1	
S27.30	Andra skador på lunga, utan öppet sår in i brösthålan	M	2	-	-	-	-	-	1	-	-	-	-	-	-	-	-	1	-	-	-	-	
S27.31	Andra skador på lunga, med öppet sår in i brösthålan	M	1	-	-	-	-	-	-	-	1	-	-	-	-	-	-	-	-	-	-	-	
S27.70	Multipla skador på intratorakala organ, utan öppet sår in i brösthålan	Kv	16	-	-	-	-	1	-	-	2	3	2	-	3	1	-	-	2	1	1	-	-
		M	47	-	-	-	-	2	1	2	2	7	1	5	4	6	5	1	3	2	5	1	-
S27.71	Multipla skador på intratorakala organ, med öppet sår in i brösthålan	M	1	-	-	-	-	-	-	-	-	-	-	-	-	-	-	-	-	-	1	-	-
S27.80	Skada på andra specificerade intratorakala organ, utan öppet sår in i brösthålan	Kv	1	-	-	-	-	-	-	-	-	-	-	-	-	-	-	-	-	-	1	-	-
S27.91	Skada på icke specificerat intratorakalt organ, med öppet sår in i brösthålan	Kv	4	-	-	-	-	1	-	1	-	-	-	2	-	-	-	-	-	-	-	-	-
		M	32	-	-	-	-	3	3	5	2	1	2	2	4	-	3	2	1	-	2	2	-
S29.7	Multipla skador i bröstkorgen	Kv	9	-	-	1	-	-	-	-	-	1	-	1	-	1	1	-	1	1	2	-	-
		M	28	-	-	-	-	-	5	-	2	1	1	1	2	4	1	4	1	1	3	2	-
S29.9	Icke specificerad skada i bröstkorgen	Kv	4	-	-	-	-	-	-	-	-	-	-	-	-	2	1	-	-	-	-	1	-
		M	4	-	-	-	-	-	-	-	1	-	-	-	-	-	-	-	-	-	2	1	-
S30-S39	Skador i buken, nedre delen av ryggen, ländkotpelaren och bäckenet	Kv	36	-	-	-	-	-	-	-	-	-	-	1	1	-	-	-	1	4	3	9	17
		M	49	-	-	-	-	3	6	-	-	1	2	1	1	4	4	1	2	1	4	5	14
S30.1	Kontusion på bukväggen	M	1	-	-	-	-	-	-	-	-	-	-	-	-	-	-	-	-	-	1	-	-
S30.7	Multipla ytliga skador på buken, nedre delen av ryggen och bäckenet	Kv	1	-	-	-	-	-	-	-	-	-	-	-	-	-	-	-	-	-	-	-	1
S31.8	Sårskada på andra och icke specificerade delar av buken	Kv	1	-	-	-	-	-	-	-	-	-	-	1	-	-	-	-	-	-	-	-	-
S32.00	Fraktur på ländkota, slutet	Kv	1	-	-	-	-	-	-	-	-	-	-	-	-	-	-	-	-	-	1	-	-
S32.40	Fraktur på acetabulum, slutet	M	2	-	-	-	-	-	-	-	-	-	-	-	-	-	-	-	1	-	-	-	1
S32.50	Fraktur på os pubis, slutet	Kv	3	-	-	-	-	-	-	-	-	-	-	-	-	-	-	-	-	-	-	2	1
		M	2	-	-	-	-	-	-	-	-	-	-	-	-	-	-	-	-	-	-	1	1
S32.80	Fraktur på andra och icke specificerade delar av ländkotpelaren och bäckenet, slutet	Kv	25	-	-	-	-	-	-	-	-	-	-	-	-	-	-	-	1	1	2	7	14
		M	22	-	-	-	-	-	-	-	-	-	-	-	-	-	3	-	-	1	3	4	11
S35.0	Skada på bukaorta	M	1	-	-	-	-	-	-	-	-	-	-	-	1	-	-	-	-	-	-	-	-
S36.00	Skada på mjälten, utan öppet sår in i bukhålan	M	5	-	-	-	-	-	1	-	-	1	1	-	1	-	-	-	1	-	-	-	-

186 Tabell 4B: Döda 2007 i skador och förgiftningar efter huvudsaklig skada enligt ICD:s detaljlista, kön och ålder. Antal

Dödsorsak enligt ICD-10 detaljlista			Tot	Ålder																				
				0	1-4	5-9	10-14	15-19	20-24	25-29	30-34	35-39	40-44	45-49	50-54	55-59	60-64	65-69	70-74	75-79	80-84	85-89	90-	
S72.00	Kollumfraktur, sluten	Kv	321	-	-	-	-	-	-	-	-	-	-	-	-	1	-	1	1	4	16	61	104	133
		M	267	-	-	-	-	-	-	-	-	-	-	-	-	-	1	3	5	8	25	64	84	77
S72.1	Petrokantär fraktur	Kv	1	-	-	-	-	-	-	-	-	-	-	-	-	-	-	-	-	-	-	-	1	-
S72.10	Petrokantär fraktur, sluten	Kv	97	-	-	-	-	-	-	-	-	-	-	-	-	-	-	-	2	8	13	29	45	
		M	74	-	-	-	-	-	-	-	-	-	-	-	-	-	-	1	2	3	16	32	20	
S72.2	Subtrokantär fraktur	Kv	1	-	-	-	-	-	-	-	-	-	-	-	-	-	-	-	-	-	-	1	-	
S72.20	Subtrokantär fraktur, sluten	Kv	12	-	-	-	-	-	-	-	-	-	-	-	-	-	-	-	-	-	1	5	6	
		M	5	-	-	-	-	-	-	-	-	-	-	-	-	-	-	-	-	-	1	2	2	
S72.30	Fraktur på femurskaftet, sluten	Kv	1	-	-	-	-	-	-	-	-	-	-	-	-	-	-	-	-	-	-	1	-	
		M	1	-	-	-	-	-	-	-	-	-	-	-	-	-	-	-	-	-	-	-	1	
S72.40	Fraktur på nedre delen av femur, sluten	Kv	7	-	-	-	-	-	-	-	-	-	-	-	-	-	-	-	-	-	-	2	5	
S72.70	Multipla femurfrakturer, sluten	M	2	-	-	-	-	-	-	-	-	-	-	-	-	-	-	-	-	1	-	1	-	
S72.90	Fraktur på icke specificerad del av femur, sluten	Kv	68	-	-	-	-	-	-	-	-	-	-	-	1	1	1	-	5	13	17	30		
		M	41	-	-	-	-	-	-	-	-	-	-	2	1	-	-	-	5	6	11	16		
S73.0	Luxation i höft	Kv	3	-	-	-	-	-	-	-	-	-	-	-	-	-	-	-	1	1	1	-		
S76.1	Skada på quadricepsmuskel och dess sena	M	1	-	-	-	-	-	-	-	-	-	-	-	-	1	-	-	-	-	-	-		
S80-S89	Skador på knä och underben	Kv	16	-	-	-	-	-	-	-	-	1	-	-	-	1	-	1	2	3	6	2		
		M	3	-	-	-	-	1	-	-	-	-	-	-	-	1	-	-	-	-	-	-	1	
S81.9	Sårskada på underben med icke specificerad lokalisation	Kv	3	-	-	-	-	-	-	-	-	-	-	-	-	1	-	-	1	-	1	-		
S82.10	Fraktur på övre delen av tibia, sluten	M	1	-	-	-	-	-	-	-	-	-	-	-	-	-	-	-	-	-	-	-	1	
S82.80	Frakturer på andra specificerade delar av underben, sluten	Kv	6	-	-	-	-	-	-	-	-	-	-	-	-	-	-	-	1	2	2	1		
S82.90	Underbensfraktur med icke specificerad lokalisation, sluten	Kv	6	-	-	-	-	-	-	-	-	-	-	-	-	-	-	1	-	1	3	1		
		M	1	-	-	-	-	1	-	-	-	-	-	-	-	-	-	-	-	-	-	-	-	
S89.7	Multipla skador på underben	M	1	-	-	-	-	-	-	-	-	-	-	-	-	1	-	-	-	-	-	-		
S89.9	Icke specificerad skada på underben	Kv	1	-	-	-	-	-	-	-	1	-	-	-	-	-	-	-	-	-	-	-		
S90-S99	Skador på fotled och fot	M	1	-	-	-	-	-	-	-	-	-	-	-	-	1	-	-	-	-	-	-		
S91.3	Sårskada på andra delar av fot	M	1	-	-	-	-	-	-	-	-	-	-	-	-	1	-	-	-	-	-	-		
T00-T07	Skador som engagerar flera kroppsregioner	Kv	130	-	1	-	-	10	10	3	6	5	8	9	8	6	5	2	6	10	11	16	14	
		M	242	-	-	2	3	20	28	21	19	9	14	13	15	15	16	9	7	10	13	18	10	
T01.8	Sårskador som engagerar andra kombinationer av kroppsregioner	Kv	1	-	-	-	-	-	-	-	-	-	-	-	-	-	-	-	1	-	-	-	-	

187 Tabell 4B: Döda 2007 i skador och förgiftnings efter huvudsaklig skada enligt ICD:s detaljlista, kön och ålder. Antal

Dödsorsak enligt ICD-10 detaljlista			Ålder																				
			Tot	0	1-4	5-9	10-14	15-19	20-24	25-29	30-34	35-39	40-44	45-49	50-54	55-59	60-64	65-69	70-74	75-79	80-84	85-89	90-
T01.9	Multipla sårskador, ospecificerade	Kv	1	-	-	-	-	-	-	-	-	-	-	-	-	-	-	-	-	-	-	-	1
T02.10	Frakturer som engagerar bröstkorgen jämte nedre delen av ryggen och bäckenet, slutna	M	1	-	-	-	-	-	-	-	-	-	-	-	-	-	-	-	-	1	-	-	-
T02.20	Frakturer som engagerar flera regioner i en övre extremitet, slutna	Kv	1	-	-	-	-	-	-	-	-	-	-	-	-	-	-	-	-	-	-	-	1
T02.30	Frakturer som engagerar flera regioner i en nedre extremitet, slutna	Kv	1	-	-	-	-	-	-	-	-	-	-	-	-	-	-	-	-	-	1	-	-
T02.50	Frakturer som engagerar flera regioner i båda nedre extremiteterna, slutna	Kv	1	-	-	-	-	-	-	-	-	-	-	-	-	-	-	-	-	-	-	-	1
		M	1	-	-	-	-	-	-	-	-	-	-	-	-	-	-	-	-	-	1	-	-
T02.60	Frakturer som engagerar flera regioner i övre extremitet jämte nedre extremitet, slutna	Kv	7	-	-	-	-	-	-	-	-	-	-	-	-	-	-	-	-	2	-	3	2
		M	5	-	-	-	-	-	1	-	-	-	-	-	-	-	-	1	-	-	3	-	-
T02.70	Frakturer som engagerar bröstkorgen jämte nedre delen av ryggen och bäckenet jämte extremitet, slutna	Kv	5	-	-	-	-	-	-	-	-	-	-	-	-	-	-	-	1	-	-	-	4
		M	1	-	-	-	-	-	-	-	-	-	-	-	-	-	-	-	-	-	-	-	1
T02.71	Frakturer som engagerar bröstkorgen jämte nedre delen av ryggen och bäckenet jämte extremitet, öppna	Kv	1	-	-	-	-	-	-	-	-	-	-	-	-	-	-	-	-	-	-	-	1
T02.80	Frakturer som engagerar andra kombinationer av kroppsregioner, slutna	Kv	4	-	-	-	-	-	-	-	1	-	-	-	-	-	-	-	-	-	2	1	-
		M	9	-	-	-	-	-	1	-	-	-	-	-	-	-	-	-	2	1	-	2	3
T02.90	Multipla frakturer, ospecificerade, slutna	Kv	1	-	-	-	-	-	-	-	-	-	-	-	1	-	-	-	-	-	-	-	-
		M	3	-	-	-	-	-	-	-	-	-	-	-	-	-	-	-	-	-	2	1	-
T06.1	Skador på nerver och ryggmärg som engagerar flera andra kroppsregioner	Kv	1	-	-	-	-	-	-	-	1	-	-	-	-	-	-	-	-	-	-	-	-
T06.3	Skador på blodkärl som engagerar flera kroppsregioner	M	4	-	-	-	-	-	-	-	-	-	2	-	-	-	-	-	1	-	-	-	1
T06.5	Skador på bröstkorgens organ jämte skador på buk- och bäckenorgan	Kv	8	-	-	-	-	1	-	1	-	-	-	1	-	-	-	1	1	1	1	1	1
		M	14	-	-	-	3	1	2	1	-	3	1	2	-	-	1	-	-	-	-	-	-
T06.8	Andra specificerade skador som engagerar flera kroppsregioner	Kv	39	-	1	-	3	3	2	1	2	1	1	3	1	2	1	2	2	4	8	2	2
		M	87	-	-	2	1	7	12	8	7	3	2	8	4	5	5	1	1	5	5	7	4
T07.	Icke specificerade multipla skador	Kv	59	-	-	-	7	6	1	3	2	7	8	4	4	3	1	2	4	3	3	1	1
		M	117	-	-	-	2	10	14	10	11	6	9	2	9	10	11	7	3	2	5	5	1
T08-T14	Skador på icke specificerad del av bålen, extremitet eller annan kroppsregion	Kv	52	-	-	-	-	1	-	-	1	-	-	1	1	1	-	1	3	10	14	19	19
		M	43	-	-	-	-	1	2	1	-	-	2	-	3	6	2	2	-	5	8	11	11
T08.0	Fraktur på ryggraden på icke specificerad nivå	Kv	7	-	-	-	-	-	-	-	-	-	-	-	-	-	-	-	-	-	1	3	3
		M	2	-	-	-	-	-	-	-	-	-	-	-	-	1	-	1	-	-	-	-	-

188 Tabell 4B: Döda 2007 i skador och förgiftningar efter huvudsaklig skada enligt ICD:s detaljlista, kön och ålder. Antal

Dödsorsak enligt ICD-10 detaljlista			Ålder																				
			Tot	0	1-4	5-9	10-14	15-19	20-24	25-29	30-34	35-39	40-44	45-49	50-54	55-59	60-64	65-69	70-74	75-79	80-84	85-89	90-
T09.3	Skada på ryggmärgen, nivå ospecificerad	M	2	-	-	-	-	-	-	-	-	-	-	-	-	-	-	-	-	-	2	-	-
T10.0	Fraktur på övre extremitet på icke specificerad nivå	Kv	3	-	-	-	-	-	-	-	-	-	-	-	-	-	-	-	-	-	1	1	1
		M	1	-	-	-	-	-	-	-	-	-	-	-	-	-	1	-	-	-	-	-	-
T12.	Fraktur på nedre extremitet på icke specificerad nivå	Kv	2	-	-	-	-	-	-	-	-	-	-	-	-	-	-	-	-	-	-	-	2
T13.0	Ytlig skada på nedre extremitet, nivå ospecificerad	Kv	1	-	-	-	-	-	-	-	-	-	-	-	-	-	-	-	-	-	-	-	1
T13.9	Icke specificerad skada på nedre extremitet, nivå ospecificerad	Kv	1	-	-	-	-	-	-	-	-	-	-	-	-	-	-	-	1	-	-	-	-
T14.0	Ytlig skada på icke specificerad kroppsregion	M	5	-	-	-	-	-	-	-	-	-	-	-	-	1	-	-	-	-	-	-	4
T14.1	Sårskada på icke specificerad kroppsregion	Kv	1	-	-	-	-	-	-	-	-	-	-	-	-	-	-	-	-	-	-	-	1
		M	1	-	-	-	-	-	-	-	-	-	-	-	-	-	-	-	-	-	-	-	1
T14.2	Fraktur i icke specificerad kroppsregion	Kv	1	-	-	-	-	-	-	-	-	-	-	-	-	-	-	-	-	-	-	1	-
T14.20	Fraktur i icke specificerad kroppsregion, sluten	Kv	6	-	-	-	-	-	-	-	-	-	-	-	-	-	-	-	1	1	2	2	-
		M	5	-	-	-	-	-	-	-	-	-	-	-	1	-	1	-	-	-	1	2	-
T14.5	Skada på blodkärl i icke specificerad kroppsregion	M	1	-	-	-	-	-	-	-	-	-	-	-	-	-	-	-	-	-	1	-	-
T14.6	Skada på muskler och senor i icke specificerad kroppsregion	Kv	1	-	-	-	-	-	-	-	-	-	-	-	-	-	-	-	1	-	-	-	-
T14.9	Skada, ospecificerad	Kv	29	-	-	-	-	-	1	-	-	1	-	1	1	1	-	1	-	7	7	9	-
		M	26	-	-	-	-	-	1	2	1	-	2	-	2	3	1	1	-	2	7	4	-
T15-T19	Effekter av främmande kropp som trängt in genom naturlig öppning	Kv	38	-	-	-	-	-	-	-	-	-	-	1	2	3	6	1	4	5	7	9	-
		M	42	-	1	-	-	-	1	-	-	-	2	1	4	4	5	4	2	10	6	2	-
T17.2	Främmande kropp i svalget	Kv	4	-	-	-	-	-	-	-	-	-	-	-	1	1	-	-	1	-	1	-	-
		M	4	-	1	-	-	-	-	-	-	-	1	-	1	-	1	-	-	-	-	-	-
T17.3	Främmande kropp i larynx	M	1	-	-	-	-	-	-	-	-	-	-	-	1	-	-	-	-	-	-	-	-
T17.4	Främmande kropp i trakea	M	2	-	-	-	-	-	-	-	-	-	-	-	-	-	-	-	-	1	1	-	-
T17.8	Främmande kropp i andra och multipla delar av andningsvägarna	Kv	3	-	-	-	-	-	-	-	-	-	-	-	-	-	1	-	-	-	1	1	-
		M	4	-	-	-	-	-	-	-	-	-	-	-	-	1	-	1	-	1	1	-	-
T17.9	Främmande kropp i andningsvägarna med icke specificerad lokalisation	Kv	31	-	-	-	-	-	-	-	-	-	-	1	1	2	5	1	3	5	5	8	-
		M	31	-	-	-	-	-	1	-	-	-	1	1	2	3	4	3	2	8	4	2	-
T29-T32	Brännskador och frätskador på multipla och icke specificerade kroppsregioner	Kv	16	-	-	-	-	-	1	-	-	1	-	1	1	2	3	1	2	1	2	1	-
		M	43	-	-	1	-	1	1	1	-	1	2	2	5	2	2	6	3	5	6	4	1

190 Tabell 4B: Döda 2007 i skador och förgiftningar efter huvudsaklig skada enligt ICD:s detaljlista, kön och ålder. Antal

Dödsorsak enligt ICD-10 detaljlista			Ålder																				
			Tot	0	1-4	5-9	10-14	15-19	20-24	25-29	30-34	35-39	40-44	45-49	50-54	55-59	60-64	65-69	70-74	75-79	80-84	85-89	90-
T40.7	Cannabis och dess derivat	M	1	-	-	-	-	-	-	-	-	-	-	-	-	1	-	-	-	-	-	-	-
T40.9	Andra och icke specificerade psykodysleptika	M	2	-	-	-	-	-	-	1	-	1	-	-	-	-	-	-	-	-	-	-	-
T41.2	Andra och icke specificerade allmänanestetika	Kv	1	-	-	-	-	-	-	-	-	-	-	1	-	-	-	-	-	-	-	-	-
T42.1	Karbamazepin	M	1	-	-	-	-	-	-	-	-	1	-	-	-	-	-	-	-	-	-	-	-
T42.3	Barbiturater	Kv	1	-	-	-	-	-	-	1	-	-	-	-	-	-	-	-	-	-	-	-	-
T42.4	Bensodiazepiner	Kv	10	-	-	-	-	-	-	-	-	-	-	-	-	2	6	-	1	-	-	-	1
		M	14	-	-	-	-	-	1	2	3	-	1	2	1	1	1	-	1	-	1	-	-
T42.6	Andra antiepileptika, lugnande medel och sömnmedel	Kv	17	-	-	-	-	-	-	-	1	3	-	1	2	1	1	3	4	-	1	-	-
		M	17	-	-	-	-	-	1	2	-	-	1	2	-	2	2	1	2	1	3	-	-
T42.7	Antiepileptika, lugnande medel och sömnmedel, ospecificerade	Kv	2	-	-	-	-	-	-	-	-	-	-	-	-	-	-	1	-	-	-	1	-
		M	2	-	-	-	-	-	-	-	-	-	-	-	1	-	-	-	-	-	1	-	-
T42.8	Läkemedel mot parkinsonism och andra centralt verkande hämmare av muskeltonus	Kv	4	-	-	-	-	-	-	-	-	1	1	1	-	-	1	-	-	-	-	-	-
		M	6	-	-	-	-	-	-	2	-	-	1	-	-	2	1	-	-	-	-	-	-
T43.0	Tricykliska och tetracykliska antidepressiva läkemedel	Kv	20	-	-	-	-	-	1	-	-	1	2	1	6	2	4	2	1	-	-	-	-
		M	27	1	-	-	-	-	1	2	1	2	3	-	4	2	6	2	3	-	-	-	-
T43.2	Andra och icke specificerade antidepressiva läkemedel	Kv	27	-	-	-	-	2	2	-	1	2	5	2	3	3	5	-	1	-	1	-	-
		M	33	-	-	-	-	-	2	1	3	4	5	4	3	2	2	4	1	1	-	1	-
T43.3	Antipsykotiskt och neuroleptiskt verkande läkemedel av fentiazintyp	Kv	10	-	-	-	-	1	1	-	1	1	-	-	-	4	-	1	1	-	-	-	-
		M	21	-	-	-	-	-	-	1	1	2	2	3	1	5	3	1	-	1	1	-	-
T43.4	Neuroleptika av butyrofenon- och tioxantentyp	M	1	-	-	-	-	-	-	-	-	-	-	-	-	-	1	-	-	-	-	-	-
T43.5	Andra och icke specificerade antipsykotiska och neuroleptiska läkemedel	Kv	2	-	-	-	-	-	-	-	-	-	1	-	-	-	-	-	1	-	-	-	-
		M	4	-	-	-	-	-	-	-	-	-	1	1	-	1	-	-	1	-	-	-	-
T43.6	Psykostimulantia med missbruksrisk	Kv	8	-	-	-	-	1	1	-	1	-	1	2	1	-	-	-	-	1	-	-	-
		M	24	-	-	-	-	-	1	4	2	2	5	5	2	1	2	-	-	-	-	-	-
T44.7	Beta-receptorblockerande läkemedel som ej klassificeras annorstädes	Kv	1	-	-	-	-	-	-	-	-	-	-	-	-	1	-	-	-	-	-	-	-
		M	3	-	-	-	-	-	-	-	-	-	-	-	1	1	-	-	1	-	-	-	-
T45.0	Antiallergiska och antiemetiska läkemedel	Kv	17	-	-	-	-	-	-	-	-	-	2	5	5	1	-	1	2	1	-	-	-
		M	18	-	-	-	-	-	-	-	3	1	3	4	1	2	1	1	1	-	1	-	-
T46.0	Hjärtstimulerande glykosider och läkemedel med liknande verkan	Kv	5	-	-	-	-	-	-	-	-	-	1	-	-	-	-	-	-	-	2	1	1
		M	2	-	-	-	-	-	-	-	-	-	-	-	-	-	-	-	1	1	-	-	-

191 Tabell 4B: Döda 2007 i skador och förgiftningar efter huvudsaklig skada enligt ICD:s detaljlista, kön och ålder. Antal

Dödsorsak enligt ICD-10 detaljlista			Ålder																				
			Tot	0	1-4	5-9	10-14	15-19	20-24	25-29	30-34	35-39	40-44	45-49	50-54	55-59	60-64	65-69	70-74	75-79	80-84	85-89	90-
T46.1	Kalciumflödeshämmare	Kv	2	-	-	-	-	-	-	-	-	-	-	-	-	-	-	-	-	-	1	1	-
T46.2	Andra antiarytmika som ej klassificeras annorstädes	Kv	2	-	-	-	-	-	-	-	-	-	1	-	-	1	-	-	-	-	-	-	-
T46.4	Läkemedel som påverkar renin-angiotensinsystemet	M	1	-	-	-	-	-	-	-	-	-	-	-	-	-	-	1	-	-	-	-	-
T50.9	Andra och icke specificerade droger, läkemedel och biologiska substanser	Kv	4	-	-	-	-	-	-	-	2	-	-	-	-	-	-	1	-	1	-	-	-
		M	5	-	-	-	1	1	-	-	-	-	-	-	2	-	-	-	-	1	-	-	-
T51-T65	Toxisk effekt av substanser med i huvudsak icke-medicinsk användning	Kv	57	-	1	-	-	2	1	3	-	5	2	5	6	10	9	5	1	1	3	1	2
		M	197	-	-	1	2	1	1	12	5	12	16	21	28	29	36	11	8	5	5	3	1
T51.0	Etanol	Kv	23	-	-	-	-	1	2	-	1	-	2	5	5	3	3	1	-	-	-	-	-
		M	89	-	-	-	1	-	1	1	8	9	11	10	16	17	7	4	2	2	-	-	-
T51.1	Metanol	Kv	2	-	-	-	-	-	-	-	-	-	-	-	1	1	-	-	-	-	-	-	-
		M	6	-	-	-	-	-	-	-	-	-	-	3	1	2	-	-	-	-	-	-	-
T51.9	Alkohol, ospecificerad	Kv	4	-	-	-	-	-	-	-	-	-	-	-	3	1	-	-	-	-	-	-	-
		M	27	-	-	-	-	-	1	-	2	2	2	4	2	8	2	2	1	1	-	-	-
T52.8	Andra specificerade organiska lösningsmedel	M	4	-	-	-	-	-	-	-	-	1	1	1	1	-	-	-	-	-	-	-	-
T52.9	Organiskt lösningsmedel, ospecificerat	M	1	-	-	-	-	-	1	-	-	-	-	-	-	-	-	-	-	-	-	-	-
T54.2	Frätande syror och syraliknande substanser	M	1	-	-	-	-	-	-	-	-	-	-	1	-	-	-	-	-	-	-	-	-
T55.	Toxisk effekt av såpor eller rengöringsmedel	M	1	-	-	-	-	-	-	-	-	-	-	-	-	-	-	-	1	-	-	-	-
T57.3	Cyanväte	Kv	1	-	-	-	-	-	-	-	-	-	-	-	-	-	-	-	1	-	-	-	-
		M	1	-	-	-	-	-	-	-	-	-	-	-	-	-	-	-	-	1	-	-	-
T58.	Toxisk effekt av kolmonoxid	Kv	25	-	1	-	2	-	1	-	4	1	3	1	1	4	2	-	-	2	1	2	-
		M	59	-	-	1	2	-	8	4	2	4	4	9	9	7	2	1	1	1	3	1	-
T59.7	Koldioxid	M	1	-	-	-	-	-	-	-	-	1	-	-	-	-	-	-	-	-	-	-	-
T59.8	Andra specificerade gaser, rök och ångor	Kv	1	-	-	-	-	-	-	-	-	-	-	-	-	-	-	-	-	1	-	-	-
		M	4	-	-	-	-	-	1	-	-	1	1	-	-	1	-	-	-	-	-	-	-
T65.9	Toxisk effekt av icke specificerad substans	Kv	1	-	-	-	-	-	-	-	-	1	-	-	-	-	-	-	-	-	-	-	-
		M	3	-	-	-	-	1	-	-	-	-	1	-	-	-	-	1	-	-	-	-	-
T66-T78	Andra och icke specificerade effekter av yttre orsaker	Kv	189	1	2	1	2	7	13	14	6	8	19	13	11	15	19	12	10	9	13	9	5
		M	643	-	1	2	4	30	34	38	32	38	42	53	72	66	54	48	42	32	30	13	12
T67.0	Värmeslag och solsting	M	1	-	-	-	-	-	-	-	-	-	-	-	-	-	-	-	-	1	-	-	-

192 Tabell 4B: Döda 2007 i skador och förgiftningar efter huvudsaklig skada enligt ICD:s detaljlista, kön och ålder. Antal

Dödsorsak enligt ICD-10 detaljlista			Ålder																					
			Tot	0	1-4	5-9	10-14	15-19	20-24	25-29	30-34	35-39	40-44	45-49	50-54	55-59	60-64	65-69	70-74	75-79	80-84	85-89	90-	
T68.	Hypotermi	Kv	25	-	-	-	-	-	-	-	-	2	2	-	2	2	3	1	1	2	3	4	3	
		M	32	-	-	-	-	-	-	-	-	-	1	2	2	3	2	2	4	4	2	5	1	4
T69.9	Icke specificerad effekt av nedsatt temperatur	M	1	-	-	-	-	-	-	-	-	-	-	-	-	-	-	-	-	-	-	1	-	
T71.	Kvävning	Kv	93	1	1	-	2	6	10	12	4	6	13	6	7	3	6	4	4	2	3	2	1	
		M	416	-	-	1	3	24	20	27	28	32	31	41	48	44	26	29	16	16	13	10	7	
T73.0	Effekter av hunger	Kv	1	-	-	-	-	-	1	-	-	-	-	-	-	-	-	-	-	-	-	-	-	
T75.1	Drunkning och drunkningstillbud	Kv	68	-	1	1	-	1	1	2	2	-	4	7	2	10	10	7	5	5	7	3	-	
		M	179	-	1	1	1	5	13	10	2	5	7	9	19	19	25	15	22	12	11	1	1	
T75.4	Effekter av elektrisk ström	Kv	1	-	-	-	-	-	1	-	-	-	-	-	-	-	-	-	-	-	-	-	-	
		M	10	-	-	-	-	1	1	1	2	-	2	1	1	1	-	-	-	-	-	-	-	
T78.2	Anafylaktisk chock, ospecificerad	M	2	-	-	-	-	-	-	-	-	-	-	-	-	-	1	-	-	1	-	-	-	
T78.4	Allergi, ospecificerad	Kv	1	-	-	-	-	-	-	-	-	-	-	-	-	-	-	-	-	-	-	-	1	
		M	2	-	-	-	-	-	-	-	-	-	-	-	1	-	-	-	-	1	-	-	-	
T79-T79	Vissa tidiga komplikationer till skada genom yttre våld	Kv	2	-	-	-	-	-	-	-	-	-	-	-	-	-	-	-	-	-	-	1	1	-
		M	2	-	-	-	-	-	-	-	-	-	-	-	-	-	-	-	-	-	-	-	2	-
T79.2	Traumatisk sekundär och återkommande blödning	Kv	1	-	-	-	-	-	-	-	-	-	-	-	-	-	-	-	-	-	-	1	-	
		M	1	-	-	-	-	-	-	-	-	-	-	-	-	-	-	-	-	-	-	1	-	
T79.6	Traumatisk ischemi i muskel	Kv	1	-	-	-	-	-	-	-	-	-	-	-	-	-	-	-	-	-	-	1	-	
		M	1	-	-	-	-	-	-	-	-	-	-	-	-	-	-	-	-	-	-	1	-	
T80-T88	Komplikationer till kirurgiska åtgärder och medicinsk vård som ej klassificeras annorstädes	Kv	78	-	-	-	-	-	-	-	-	1	-	-	-	2	-	6	4	10	19	17	19	
		M	75	-	-	-	-	-	-	-	-	-	-	1	-	2	2	2	3	7	19	18	21	
T81.0	Blödning och hematom som komplikation till kirurgiska och medicinska ingrepp som ej klassificeras annorstädes	Kv	5	-	-	-	-	-	-	-	-	1	-	-	-	1	-	1	-	1	1	-	-	
		M	2	-	-	-	-	-	-	-	-	-	-	-	-	-	-	-	-	-	-	-	2	
T81.1	Chock under eller som följd av kirurgiska och medicinska ingrepp som ej klassificeras annorstädes	Kv	1	-	-	-	-	-	-	-	-	-	-	-	-	-	-	-	-	-	-	-	1	
		M	2	-	-	-	-	-	-	-	-	-	-	-	-	-	-	-	-	-	-	1	1	
T81.2	Accidentell punktion eller skada under kirurgiska och medicinska ingrepp som ej klassificeras annorstädes	Kv	1	-	-	-	-	-	-	-	-	-	-	-	-	-	-	-	-	-	1	-	-	
		M	1	-	-	-	-	-	-	-	-	-	-	-	-	-	-	-	-	1	-	-	-	
T81.4	Infektion efter kirurgiska och medicinska ingrepp som ej klassificeras annorstädes	Kv	11	-	-	-	-	-	-	-	-	-	-	-	-	-	-	1	1	1	3	1	4	
		M	9	-	-	-	-	-	-	-	-	-	-	-	-	2	-	-	-	2	3	1	1	

203 Tabell 5: Döda under första levnadsåret 2007 efter underliggande dödsorsak enligt ICDs detaljlista, kön och ålder. Antal

Dödsorsak enligt ICD-10 detaljlista			Ålder i dagar											Ålder i månader										
			Samtliga	0	1	2	3	4	5	6	7-13	14-20	21-29	1	2	3	4	5	6	7	8	9	10	11
S00 - T98	KAPITEL 19. SKADOR, FÖRGIFTNINGAR OCH VISSA ANDRA FÖLJDER AV YTTRE ORSAKER	Kv	2	-	-	-	-	-	-	1	-	-	-	1	-	-	-	-	-	-	-	-	-	
		M	1	-	-	1	-	-	-	-	-	-	-	-	-	-	-	-	-	-	-	-	-	
S00-S09	Skador på huvudet	Kv	1	-	-	-	-	-	-	-	-	-	-	1	-	-	-	-	-	-	-	-	-	
S06.90	Intrakraniell skada, ospecificerad, utan öppet intrakraniellt sår	Kv	1	-	-	-	-	-	-	-	-	-	-	1	-	-	-	-	-	-	-	-	-	
T36-T50	Förgiftning av droger, läkemedel och biologiska substanser	M	1	-	-	1	-	-	-	-	-	-	-	-	-	-	-	-	-	-	-	-	-	
T43.0	Tricykliska och tetracykliska antidepressiva läkemedel	M	1	-	-	1	-	-	-	-	-	-	-	-	-	-	-	-	-	-	-	-	-	
T66-T78	Andra och icke specificerade effekter av yttre orsaker	Kv	1	-	-	-	-	-	-	1	-	-	-	-	-	-	-	-	-	-	-	-	-	
T71.	Kvävning	Kv	1	-	-	-	-	-	-	1	-	-	-	-	-	-	-	-	-	-	-	-	-	
V01 - Y98	KAPITEL 20. YTTRE ORSAKER TILL SJUKDOM OCH DÖD	Kv	2	-	-	-	-	-	-	1	-	-	-	1	-	-	-	-	-	-	-	-	-	
		M	1	-	-	1	-	-	-	-	-	-	-	-	-	-	-	-	-	-	-	-	-	
W75-W84	Annan kvävning och annat kvävningstillbud genom olyckshändelse	Kv	1	-	-	-	-	-	-	1	-	-	-	-	-	-	-	-	-	-	-	-	-	
W75.	Kvävning, kvävningstillbud eller strypning i sängen	Kv	1	-	-	-	-	-	-	1	-	-	-	-	-	-	-	-	-	-	-	-	-	
X40-X49	Förgiftningsolyckor och exponering för skadliga ämnen genom olyckshändelse	M	1	-	-	1	-	-	-	-	-	-	-	-	-	-	-	-	-	-	-	-	-	
X41.	Oavsiktlig förgiftning med eller exponering för antiepileptika, lugnande läkemedel eller sömnmedel, medel mot parkinsonism samt psykotropa läkemedel som ej klassificeras annorstädes	M	1	-	-	1	-	-	-	-	-	-	-	-	-	-	-	-	-	-	-	-	-	
Y10-Y34	Skadehändelser med oklar avsikt	Kv	1	-	-	-	-	-	-	-	-	-	-	1	-	-	-	-	-	-	-	-	-	
Y33.	Andra specificerade skadehändelser, med oklar avsikt	Kv	1	-	-	-	-	-	-	-	-	-	-	1	-	-	-	-	-	-	-	-	-	
	Samtliga dödsorsaker	Kv	121	27	13	10	4	3	3	4	11	3	6	8	5	5	2	5	3	-	2	5	-	
		M	149	41	10	9	7	3	6	1	14	10	5	11	4	9	5	4	2	4	2	1	1	

204 Tabell 6A Döda män 2007 efter multipel dödsorsak enligt ICD-10s avsnitt samt ålder

Antal med dödsorsaken nämnd på dödsorsaksintyget samt kvoten mellan antalet döda med dödsorsaken nämnd och antalet döda med dödsorsaken som underliggande

Dödsorsak enligt ICD-10 avsnitt			Ålder							
			Samtliga	0	1-14	15-44	45-64	65-74	75-84	85-
A00-A09	Infektionssjukdomar utgående från mag-tarmkanalen	Antal	158	2	-	-	4	12	59	81
		Kvot	2.3	1.0	-	-	2.0	4.0	2.5	2.1
A15-A19	Tuberkulos	Antal	24	-	-	2	2	3	7	10
		Kvot	2.2	-	-	2.0	1.0	3.0	1.4	5.0
A30-A49	Andra bakteriesjukdomar	Antal	1569	7	11	32	231	280	547	461
		Kvot	3.7	3.5	5.5	4.0	4.8	5.2	3.5	3.0
A50-A64	Huvudsakligen sexuellt överförda infektioner	Antal	1	-	-	-	1	-	-	-
		Kvot	1.0	-	-	-	1.0	-	-	-
A65-A69	Andra spiroketsjukdomar	Antal	1	-	-	-	-	-	-	1
		Kvot	-	-	-	-	-	-	-	-
A70-A74	Andra sjukdomar orsakade av klamydia	Antal	1	-	-	-	-	1	-	-
		Kvot	1.0	-	-	-	-	1.0	-	-
A80-A89	Virussjukdomar i centrala nervsystemet	Antal	9	-	-	1	-	4	4	-
		Kvot	1.5	-	-	-	-	1.3	1.3	-
A90-A99	Febersjukdomar orsakade av virus överförda av leddjur och virusorsakade hemorragiska febrar	Antal	2	-	-	-	1	-	-	1
		Kvot	1.0	-	-	-	1.0	-	-	1.0
B00-B09	Virussjukdomar med hudutslag och slemhinneutslag	Antal	27	-	1	1	5	5	8	7
		Kvot	3.0	-	1.0	1.0	5.0	5.0	8.0	1.8
B15-B19	Virushepatit	Antal	187	-	1	18	127	18	19	4
		Kvot	3.8	-	1.0	2.3	4.4	6.0	2.7	4.0
B20-B24	Sjukdom orsakad av humant immunbristvirus [HIV]	Antal	24	1	-	4	15	3	1	-
		Kvot	1.3	1.0	-	1.0	1.4	1.0	-	-
B25-B34	Andra virussjukdomar	Antal	36	1	1	5	2	4	7	16
		Kvot	3.3	-	-	2.5	-	-	1.8	3.2
B35-B49	Svampsjukdomar	Antal	59	-	-	4	13	12	15	15
		Kvot	14.8	-	-	-	-	-	7.5	7.5
B50-B64	Protozosjukdomar	Antal	18	1	-	2	6	5	4	-
		Kvot	9.0	-	-	-	6.0	5.0	-	-
B90-B94	Sena effekter av infektionssjukdomar och parasitsjukdomar	Antal	98	-	-	-	4	13	47	34
		Kvot	3.2	-	-	-	-	2.2	2.9	3.8
B99-B99	Andra infektionssjukdomar	Antal	552	5	1	1	43	64	204	234
		Kvot	4.1	5.0	-	-	43.0	5.8	3.9	3.3
C00-C14	Maligna tumörer i läpp, munhåla och svalg	Antal	227	-	-	4	78	60	60	25
		Kvot	1.3	-	-	1.3	1.2	1.4	1.5	1.5
C15-C26	Maligna tumörer i matsmältningsorganen	Antal	3914	-	-	52	796	1045	1335	686
		Kvot	1.2	-	-	1.0	1.1	1.1	1.2	1.3
C30-C39	Maligna tumörer i andningsorganen och brösthålsorgan	Antal	2120	-	-	12	513	650	719	226
		Kvot	1.1	-	-	1.1	1.1	1.1	1.2	1.3
C40-C41	Maligna tumörer i ben och ledbrosk	Antal	33	-	1	10	7	4	5	6
		Kvot	1.2	-	1.0	1.1	1.0	1.0	1.3	2.0
C43-C44	Melanom och andra maligna tumörer i huden	Antal	403	-	-	16	96	75	107	109
		Kvot	1.3	-	-	1.0	1.1	1.1	1.3	1.8
C45-C49	Maligna tumörer i mesotelial (kroppshåletäckande) vävnad och mjukvävnad	Antal	200	-	-	8	51	61	56	24
		Kvot	1.2	-	-	1.0	1.2	1.1	1.1	1.5
C50-C50	Malign tumör i bröstkörtel	Antal	21	-	-	-	4	3	7	7
		Kvot	1.2	-	-	-	1.0	1.0	1.0	1.8
C60-C63	Maligna tumörer i de manliga könsorganen	Antal	3740	-	-	4	187	556	1612	1381
		Kvot	1.5	-	-	1.0	1.2	1.3	1.5	1.7

205 Tabell 6A Döda män 2007 efter multipel dödsorsak enligt ICD-10s avsnitt samt ålder

Antal med dödsorsaken nämnd på dödsorsaksintyget samt kvoten mellan antalet döda med dödsorsaken nämnd och antalet döda med dödsorsaken som underliggande

Dödsorsak enligt ICD-10 avsnitt			Ålder							
			Samtliga	0	1-14	15-44	45-64	65-74	75-84	85-
C64-C68	Maligna tumörer i urinorganen	Antal	1197	-	2	6	165	248	462	314
		Kvot	1.4	-	2.0	1.0	1.1	1.2	1.4	1.7
C69-C72	Maligna tumörer i öga, hjärnan och andra delar av centrala nervsystemet	Antal	420	-	7	38	169	121	66	19
		Kvot	1.1	-	1.0	1.1	1.0	1.1	1.1	1.1
C73-C75	Maligna tumörer i tyreoida och andra endokrina körtlar	Antal	52	-	-	-	7	18	17	10
		Kvot	1.3	-	-	-	1.0	1.1	1.3	3.3
C76-C80	Maligna tumörer med ofullständigt angivna, sekundära och icke specificerade lokalisationer	Antal	6514	-	-	77	1286	1750	2321	1080
		Kvot	18.8	-	-	19.3	30.6	24.0	18.1	10.9
C81-C96	Maligna tumörer i lymfatisk, blodbildande och besläktad vävnad	Antal	1505	-	4	52	239	324	572	314
		Kvot	1.4	-	1.0	1.3	1.3	1.3	1.4	1.7
C97-C97	Flera (primära) maligna tumörer med olika utgångspunkter	Antal	1	-	-	-	-	-	1	-
		Kvot	0.0	-	-	-	-	-	0.0	-
D00-D09	Cancer in situ (lokalt begränsad cancer utgången från epitel)	Antal	4	-	-	-	-	-	2	2
		Kvot	4.0	-	-	-	-	-	-	2.0
D10-D36	Benigna tumörer	Antal	90	-	-	2	13	15	40	20
		Kvot	2.6	-	-	2.0	2.6	2.5	2.9	2.2
D37-D48	Tumörer av osäker eller okänd natur	Antal	640	1	2	1	35	91	252	258
		Kvot	2.2	1.0	1.0	1.0	2.7	2.5	2.1	2.1
D50-D53	Nutritionsanemier	Antal	84	-	-	-	1	7	34	42
		Kvot	7.0	-	-	-	-	7.0	6.8	7.0
D55-D59	Hemolytiska anemier (blodbrist på grund av ökad nedbrytning av röda blodkroppar)	Antal	22	-	-	3	1	3	10	5
		Kvot	4.4	-	-	3.0	-	-	5.0	2.5
D60-D64	Aplastisk anemi (blodbrist på grund av upphörd eller minskad blodbildning i benmärgen) och andra anemier	Antal	650	-	1	3	27	58	199	362
		Kvot	9.3	-	1.0	-	-	11.6	11.1	7.9
D65-D69	Koagulationsrubbingar, purpura (punktformiga blödningar i huden mm) och andra blödningstillstånd	Antal	122	-	1	6	16	38	33	28
		Kvot	11.1	-	-	3.0	8.0	38.0	8.3	14.0
D70-D77	Andra sjukdomar i blod och blodbildande organ	Antal	107	1	3	4	22	27	27	23
		Kvot	11.9	-	3.0	-	22.0	13.5	9.0	11.5
D80-D89	Vissa rubbningar i immunsystemet	Antal	96	-	-	7	23	22	25	19
		Kvot	3.8	-	-	2.3	4.6	5.5	5.0	2.4
E00-E07	Sjukdomar i sköldkörteln	Antal	138	-	-	-	7	16	47	68
		Kvot	19.7	-	-	-	-	-	15.7	17.0
E10-E14	Diabetes (sockersjuka)	Antal	4541	-	-	39	528	887	1749	1338
		Kvot	4.5	-	-	2.4	4.1	4.7	4.7	4.5
E15-E16	Andra rubbningar i glukosreglering och bukspottkörtelns inre sekretion	Antal	18	-	-	-	6	2	7	3
		Kvot	18.0	-	-	-	6.0	-	-	-
E20-E35	Sjukdomar i andra endokrina körtlar	Antal	57	-	-	2	4	14	24	13
		Kvot	14.3	-	-	2.0	-	7.0	-	13.0
E40-E46	Näringsbrist	Antal	135	-	1	2	24	25	42	41
		Kvot	4.7	-	-	-	4.8	5.0	3.5	5.9
E50-E64	Andra näringsbriststillstånd	Antal	28	-	-	-	-	2	8	18
		Kvot	14.0	-	-	-	-	-	-	9.0
E65-E68	Fetma och andra övernäringstillstånd	Antal	175	-	-	17	77	52	26	3
		Kvot	8.8	-	-	8.5	9.6	8.7	8.7	3.0
E70-E90	Ämnesomsättningssjukdomar	Antal	723	3	5	23	124	159	233	176
		Kvot	6.5	1.5	2.5	4.6	4.8	8.0	7.1	7.3
F00-F09	Organiska, inklusive symtomatiska, psykiska störningar	Antal	3635	-	-	-	43	230	1326	2036
		Kvot	2.6	-	-	-	2.4	2.9	3.0	2.4

207 Tabell 6A Döda män 2007 efter multipel dödsorsak enligt ICD-10s avsnitt samt ålder

Antal med dödsorsaken nämnd på dödsorsaksintyget samt kvoten mellan antalet döda med dödsorsaken nämnd och antalet döda med dödsorsaken som underliggande

Dödsorsak enligt ICD-10 avsnitt			Ålder							
			Samtliga	0	1-14	15-44	45-64	65-74	75-84	85-
H30-H36	Sjukdomar i åderhinnan och näthinnan	Antal	12	-	-	-	-	2	3	7
		Kvot	-	-	-	-	-	-	-	-
H40-H42	Glaukom (grön starr)	Antal	18	-	-	-	-	-	3	15
		Kvot	-	-	-	-	-	-	-	-
H43-H45	Sjukdomar i glaskroppen och ögongloben	Antal	1	-	-	-	-	-	1	-
		Kvot	-	-	-	-	-	-	-	-
H53-H54	Synstörningar och blindhet	Antal	19	-	-	1	4	1	3	10
		Kvot	-	-	-	-	-	-	-	-
H55-H59	Andra sjukdomar i ögat och närliggande organ	Antal	1	-	-	-	-	-	-	1
		Kvot	-	-	-	-	-	-	-	-
H60-H62	Sjukdomar i ytterörat och hörselgången	Antal	1	-	-	-	-	1	-	-
		Kvot	-	-	-	-	-	-	-	-
H65-H75	Sjukdomar i mellanörat och mastoidutskottet	Antal	5	-	1	-	1	-	2	1
		Kvot	2.5	-	-	-	1.0	-	2.0	-
H80-H83	Sjukdomar i innerörat	Antal	17	-	-	-	2	4	2	9
		Kvot	-	-	-	-	-	-	-	-
H90-H95	Andra öronsjukdomar	Antal	15	-	-	2	1	-	4	8
		Kvot	-	-	-	-	-	-	-	-
I05-I09	Kroniska reumatiska hjärtsjukdomar	Antal	94	-	-	-	10	19	36	29
		Kvot	1.5	-	-	-	2.0	1.7	1.5	1.2
I10-I15	Hypertonisjukdomar (högt blodtryck och därmed sammanhängande sjukdomar)	Antal	3767	-	-	21	330	664	1417	1335
		Kvot	7.5	-	-	5.3	10.6	8.5	8.9	5.9
I20-I25	Ischemiska hjärtsjukdomar (sjukdomar orsakade av otillräcklig blodtillförsel till hjärtmuskeln)	Antal	16306	-	1	118	2162	2932	5783	5310
		Kvot	1.8	-	-	1.9	1.8	1.8	1.9	1.7
I26-I28	Sjukdomstillstånd inom lungcirkulationen	Antal	938	1	-	16	174	182	350	215
		Kvot	4.6	-	-	2.0	5.4	4.7	4.5	4.5
I30-I52	Andra former av hjärtsjukdom	Antal	20395	14	15	232	1716	2737	7263	8418
		Kvot	5.7	14.0	7.5	3.7	6.8	8.8	6.1	4.7
I60-I69	Sjukdomar i hjärnans kärl	Antal	7331	2	3	70	509	1025	2903	2819
		Kvot	2.2	-	-	1.9	2.1	2.2	2.3	2.3
I70-I79	Sjukdomar i artärer, arterioler (småartärer) och kapillärer	Antal	5888	-	-	24	512	1018	2248	2086
		Kvot	5.0	-	-	3.0	4.9	4.7	4.8	5.4
I80-I89	Sjukdomar i vener, lymfkärl och lymfkörtlar som ej klassificeras annorstädes	Antal	483	1	-	7	128	86	150	111
		Kvot	7.8	-	-	7.0	7.1	6.6	15.0	5.6
I95-I99	Andra och icke specificerade sjukdomar i cirkulationsorganen	Antal	1014	-	-	3	79	146	393	393
		Kvot	59.6	-	-	-	79.0	73.0	131.0	35.7
J00-J06	Akuta infektioner i övre luftvägarna	Antal	68	2	-	3	1	10	21	31
		Kvot	5.2	2.0	-	3.0	-	-	7.0	3.9
J10-J18	Influensa och lunginflammation	Antal	5352	6	10	83	409	694	1890	2260
		Kvot	5.4	6.0	5.0	8.3	8.7	13.6	6.4	3.8
J20-J22	Andra akuta infektioner i nedre luftvägarna	Antal	138	-	1	3	20	20	42	52
		Kvot	5.1	-	1.0	-	6.7	10.0	6.0	3.7
J30-J39	Andra sjukdomar i övre luftvägarna	Antal	58	-	1	-	4	14	25	14
		Kvot	7.3	-	1.0	-	4.0	4.7	8.3	-
J40-J47	Kroniska sjukdomar i nedre luftvägarna	Antal	3697	-	-	6	313	700	1569	1109
		Kvot	2.8	-	-	1.5	2.7	2.8	2.9	2.7
J60-J70	Lungsjukdomar av yttre orsaker	Antal	489	1	1	5	64	85	196	137
		Kvot	4.7	-	-	5.0	6.4	5.3	6.3	3.0

208 Tabell 6A Döda män 2007 efter multipel dödsorsak enligt ICD-10s avsnitt samt ålder

Antal med dödsorsaken nämnd på dödsorsaksintyget samt kvoten mellan antalet döda med dödsorsaken nämnd och antalet döda med dödsorsaken som underliggande

Dödsorsak enligt ICD-10 avsnitt			Ålder							
			Samtliga	0	1-14	15-44	45-64	65-74	75-84	85-
J80-J84	Andra lungsjukdomar som huvudsakligen engagerar interstitiet (lungornas stödjevavnad)	Antal	1557	1	-	24	203	307	574	448
		Kvot	6.9	-	-	8.0	8.1	6.7	6.3	7.5
J85-J86	Variga och nekrotiska tillstånd i nedre luftvägarna	Antal	81	-	-	2	18	29	22	10
		Kvot	5.8	-	-	-	6.0	7.3	11.0	2.0
J90-J94	Andra sjukdomar i lungsäcken	Antal	212	-	-	1	34	36	63	78
		Kvot	17.7	-	-	-	-	36.0	21.0	9.8
J95-J99	Andra sjukdomar i andningsorganen	Antal	1068	5	4	19	118	190	400	332
		Kvot	41.1	-	-	-	39.3	47.5	30.8	55.3
K00-K14	Sjukdomar i munhåla, spottkörtlar och käkar	Antal	21	-	-	-	5	2	5	9
		Kvot	21.0	-	-	-	-	-	-	9.0
K20-K31	Matstrupens, magsäckens och tolvfingertarmens sjukdomar	Antal	666	-	3	12	162	115	190	184
		Kvot	2.7	-	3.0	3.0	2.7	2.6	2.5	3.1
K35-K38	Sjukdomar i blindtarmen	Antal	9	-	-	-	3	-	3	3
		Kvot	1.8	-	-	-	1.5	-	3.0	1.5
K40-K46	Bräck	Antal	89	-	-	-	15	9	31	34
		Kvot	2.3	-	-	-	1.9	3.0	1.9	3.1
K50-K52	Icke infektiös inflammation i tunntarmen och tjocktarmen	Antal	252	1	-	4	22	29	97	99
		Kvot	3.6	-	-	-	2.8	4.8	5.4	2.6
K55-K63	Andra sjukdomar i tarmen	Antal	916	1	5	4	111	152	330	313
		Kvot	3.4	1.0	2.5	4.0	5.0	3.2	3.5	3.1
K65-K67	Sjukdomar i bukhinnan	Antal	199	-	2	3	44	43	71	36
		Kvot	10.0	-	-	-	11.0	21.5	8.9	6.0
K70-K77	Sjukdomar i levern	Antal	1522	7	3	77	654	427	257	97
		Kvot	3.1	-	3.0	3.2	2.5	3.2	4.1	5.4
K80-K87	Sjukdomar i gallblåsan, gallvägarna och bukspottkörteln	Antal	461	-	-	15	103	84	146	113
		Kvot	2.8	-	-	2.1	3.8	3.4	2.5	2.5
K90-K93	Andra sjukdomar i matsmältningsorganen	Antal	722	3	1	8	134	109	241	226
		Kvot	4.6	-	-	8.0	6.1	9.1	5.1	3.1
L00-L08	Infektioner i hud och underhud	Antal	55	-	-	2	4	9	21	19
		Kvot	3.9	-	-	-	1.3	3.0	7.0	3.8
L10-L14	Blåsdermatoser (hudsjukdomar med blåsor)	Antal	17	-	-	-	1	3	3	10
		Kvot	17.0	-	-	-	-	-	3.0	-
L20-L30	Dermatit och eksem	Antal	3	-	-	-	1	-	1	1
		Kvot	-	-	-	-	-	-	-	-
L40-L45	Papuloskvamösa sjukdomar	Antal	25	-	-	-	3	4	12	6
		Kvot	8.3	-	-	-	3.0	-	12.0	6.0
L50-L54	Urtikaria (nässelfeber) och erytematösa tillstånd (tillstånd med hudrodnad)	Antal	5	-	-	-	-	1	3	1
		Kvot	-	-	-	-	-	-	-	-
L55-L59	Strålningsrelaterade sjukdomar i hud och underhud	Antal	1	-	-	-	-	-	-	1
		Kvot	-	-	-	-	-	-	-	-
L80-L99	Andra sjukdomar i hud och underhud	Antal	294	-	-	3	19	43	100	129
		Kvot	7.4	-	-	3.0	-	7.2	7.1	6.8
M00-M03	Infektiösa ledsjukdomar	Antal	21	-	-	-	3	1	7	10
		Kvot	2.1	-	-	-	1.5	-	7.0	1.4
M05-M14	Inflammatoriska polyartriter	Antal	206	-	-	1	15	46	78	66
		Kvot	5.0	-	-	1.0	15.0	3.8	4.6	6.6
M15-M19	Artros	Antal	46	-	-	-	2	5	16	23
		Kvot	5.8	-	-	-	2.0	-	5.3	5.8

209 Tabell 6A Döda män 2007 efter multipel dödsorsak enligt ICD-10s avsnitt samt ålder

Antal med dödsorsaken nämnd på dödsorsaksintyget samt kvoten mellan antalet döda med dödsorsaken nämnd och antalet döda med dödsorsaken som underliggande

Dödsorsak enligt ICD-10 avsnitt			Ålder							
			Samtliga	0	1-14	15-44	45-64	65-74	75-84	85-
M20-M25	Andra ledsjukdomar	Antal	70	-	-	-	2	6	23	39
		Kvot	-	-	-	-	-	-	-	-
M30-M36	Inflammatoriska systemsjukdomar	Antal	162	-	-	-	12	20	66	64
		Kvot	4.4	-	-	-	2.0	2.9	5.1	5.8
M40-M43	Deformerande ryggsjukdomar	Antal	26	-	1	6	3	6	5	5
		Kvot	2.6	-	1.0	6.0	1.5	2.0	2.5	5.0
M45-M49	Spondylopatier	Antal	97	-	-	-	6	12	35	44
		Kvot	8.1	-	-	-	-	3.0	11.7	8.8
M50-M54	Andra ryggsjukdomar	Antal	25	-	-	-	1	-	12	12
		Kvot	8.3	-	-	-	-	-	12.0	6.0
M60-M63	Muskelsjukdomar	Antal	44	-	-	5	3	8	18	10
		Kvot	2.9	-	-	5.0	-	2.0	3.0	2.5
M65-M68	Sjukdomar i ledhinnor och senor	Antal	2	-	-	-	-	-	1	1
		Kvot	-	-	-	-	-	-	-	-
M70-M79	Andra sjukdomar i mjukvävnader	Antal	44	-	-	3	8	10	10	13
		Kvot	4.9	-	-	1.5	2.7	5.0	5.0	-
M80-M85	Rubbningar i bentäthet och benstruktur	Antal	103	-	-	1	10	14	29	49
		Kvot	9.4	-	-	-	10.0	-	14.5	6.1
M86-M90	Andra sjukdomar i benvävnad	Antal	43	-	-	-	4	5	16	18
		Kvot	5.4	-	-	-	-	5.0	8.0	3.6
M95-M99	Andra sjukdomar i muskuloskeletala systemet och bindväven	Antal	2	-	-	-	1	1	-	-
		Kvot	-	-	-	-	-	-	-	-
N00-N08	Glomerulussjukdomar	Antal	78	-	-	-	17	14	32	15
		Kvot	3.4	-	-	-	5.7	7.0	2.5	3.0
N10-N16	Tubulo-interstitiella njursjukdomar	Antal	240	-	-	1	26	35	84	94
		Kvot	5.0	-	-	-	8.7	8.8	5.3	3.8
N17-N19	Njursvikt	Antal	3403	-	-	22	260	477	1314	1330
		Kvot	9.9	-	-	11.0	18.6	12.2	10.0	8.5
N20-N23	Sten i urinvägarna	Antal	58	-	-	1	5	12	17	23
		Kvot	3.9	-	-	-	1.7	4.0	5.7	3.8
N25-N29	Andra sjukdomar i njure och urinledare	Antal	101	-	-	4	23	20	31	23
		Kvot	12.6	-	-	-	11.5	-	31.0	4.6
N30-N39	Andra sjukdomar i urinorganen	Antal	907	-	1	1	25	78	333	469
		Kvot	6.0	-	-	-	8.3	8.7	6.4	5.3
N40-N51	Sjukdomar i de manliga könsorganen	Antal	217	-	-	-	7	23	61	126
		Kvot	4.6	-	-	-	3.5	3.8	5.5	4.5
N99-N99	Andra sjukliga tillstånd i urin- och könsorganen	Antal	25	-	-	-	-	3	7	15
		Kvot	-	-	-	-	-	-	-	-
P00-P04	Foster och nyfödd som påverkats av tillstånd hos modern och av komplikationer vid graviditet, värkarbete och förlossning	Antal	15	15	-	-	-	-	-	-
		Kvot	1.4	1.4	-	-	-	-	-	-
P05-P08	Sjukdomar som har samband med graviditetslängd och fostertillväxt	Antal	56	56	-	-	-	-	-	-
		Kvot	6.2	6.2	-	-	-	-	-	-
P10-P15	Förlossningsskador	Antal	5	-	-	3	2	-	-	-
		Kvot	2.5	-	-	3.0	2.0	-	-	-
P20-P29	Sjukdomar i andningsorgan och cirkulationsorgan specifika för den perinatale perioden	Antal	114	110	1	1	2	-	-	-
		Kvot	4.2	4.8	1.0	1.0	1.0	-	-	-
P35-P39	Infektioner specifika för den perinatale perioden	Antal	13	13	-	-	-	-	-	-
		Kvot	1.6	1.6	-	-	-	-	-	-

211 Tabell 6A Döda män 2007 efter multipel dödsorsak enligt ICD-10s avsnitt samt ålder

Antal med dödsorsaken nämnd på dödsorsaksintyget samt kvoten mellan antalet döda med dödsorsaken nämnd och antalet döda med dödsorsaken som underliggande

Dödsorsak enligt ICD-10 avsnitt			Ålder							
			Samtliga	0	1-14	15-44	45-64	65-74	75-84	85-
R95-R99	Ofullständigt definierade och okända orsaker till död	Antal	745	11	8	53	171	170	187	145
		Kvot	1.1	0.6	2.0	1.3	1.1	1.2	1.0	1.0
V01-V09	Fotgängare skadad i transportolycka	Antal	36	-	1	13	9	3	8	2
		Kvot	1.0	-	1.0	1.0	1.0	1.0	1.0	1.0
V10-V19	Cyklist (förare eller passagerare) skadad i transportolycka	Antal	29	-	2	2	11	5	6	3
		Kvot	1.1	-	1.0	1.0	1.0	1.0	1.2	1.5
V20-V29	Motorcyklist (förare eller passagerare) skadad i transportolycka	Antal	71	-	-	50	18	2	-	1
		Kvot	1.0	-	-	1.0	1.1	1.0	-	1.0
V40-V49	Förare av eller passagerare i personbil skadad i transportolycka	Antal	168	-	-	93	37	17	17	4
		Kvot	1.0	-	-	1.0	1.0	1.0	1.1	1.0
V60-V69	Förare av eller passagerare i tung lastbil skadad i transportolycka	Antal	4	-	-	2	2	-	-	-
		Kvot	1.0	-	-	1.0	1.0	-	-	-
V70-V79	Förare av eller passagerare i buss skadad i transportolycka	Antal	2	-	1	1	-	-	-	-
		Kvot	1.0	-	1.0	1.0	-	-	-	-
V80-V89	Andra transportolyckor på land	Antal	33	-	-	13	14	4	2	-
		Kvot	1.1	-	-	1.0	1.2	1.3	1.0	-
V90-V94	Transportolyckor på vatten	Antal	27	-	-	5	12	5	5	-
		Kvot	1.0	-	-	1.0	1.0	1.0	1.0	-
V95-V97	Transportolyckor i luften och rymden	Antal	9	-	-	7	-	2	-	-
		Kvot	1.0	-	-	1.0	-	1.0	-	-
W00-W19	Fallolyckor	Antal	606	-	-	13	105	88	177	223
		Kvot	1.4	-	-	1.0	1.2	1.3	1.4	1.6
W20-W49	Exponering för icke levande mekaniska krafter	Antal	61	-	3	22	21	7	6	2
		Kvot	1.1	-	1.0	1.0	1.0	1.0	1.5	2.0
W50-W64	Exponering för levande mekaniska krafter	Antal	2	-	-	-	2	-	-	-
		Kvot	1.0	-	-	-	1.0	-	-	-
W65-W74	Drunkning och drunkningstillbud genom olyckshändelse	Antal	93	-	2	21	33	23	13	1
		Kvot	1.0	-	1.0	1.0	1.1	1.0	1.0	1.0
W75-W84	Annan kvävning och annat kvävningstillbud genom olyckshändelse	Antal	324	-	3	28	89	49	93	62
		Kvot	6.9	-	3.0	7.0	6.8	5.4	7.8	7.8
W85-W99	Exponering för elektrisk ström, strålning, extrem lufttemperatur och extremt lufttryck i omgivningen	Antal	10	-	-	5	4	-	1	-
		Kvot	1.1	-	-	1.0	1.3	-	1.0	-
X00-X09	Exponering för rök och öppen eld	Antal	56	-	3	7	17	8	14	7
		Kvot	1.1	-	1.0	1.4	1.1	1.1	1.0	1.0
X20-X29	Kontakt med giftiga djur och växter	Antal	3	-	-	-	1	-	2	-
		Kvot	1.0	-	-	-	1.0	-	1.0	-
X30-X39	Exponering för naturkrafter	Antal	53	-	-	6	18	13	9	7
		Kvot	1.7	-	-	1.5	2.3	1.6	1.5	1.4
X40-X49	Förgiftningsolyckor och exponering för skadliga ämnen genom olyckshändelse	Antal	434	1	1	208	168	40	13	3
		Kvot	1.5	1.0	1.0	1.6	1.4	1.5	1.4	-
X58-X59	Exponering genom olyckshändelse för andra och icke specificerade faktorer	Antal	961	-	-	7	52	53	314	535
		Kvot	2.2	-	-	1.2	1.9	3.8	2.6	2.0
X60-X84	Avsiktligt självdestruktiv handling	Antal	912	-	5	341	344	103	77	42
		Kvot	1.1	-	1.0	1.1	1.1	1.2	1.2	1.1
X85-Y09	Övergripping av annan person	Antal	81	-	1	47	24	4	5	-
		Kvot	1.1	-	1.0	1.0	1.1	1.0	1.3	-
Y10-Y34	Skadehändelser med oklar avsikt	Antal	318	-	2	125	146	25	17	3
		Kvot	1.4	-	1.0	1.4	1.4	1.4	1.9	1.5

213 Tabell 6B Döda kvinnor 2007 efter multipel dödsorsak enligt ICD-10s avsnitt samt ålder

Antal med dödsorsaken nämnd på dödsorsaksintyget samt kvoten mellan antalet döda med dödsorsaken nämnd och antalet döda med dödsorsaken som underliggande

Dödsorsak enligt ICD-10 avsnitt			Ålder							
			Samtliga	0	1-14	15-44	45-64	65-74	75-84	85-
A00-A09	Infektionssjukdomar utgående från mag-tarmkanalen	Antal	224	-	1	2	2	7	75	137
		Kvot	2.2	-	-	2.0	2.0	7.0	2.5	2.0
A15-A19	Tuberkulos	Antal	29	-	-	2	2	2	14	9
		Kvot	2.2	-	-	1.0	-	2.0	2.3	2.3
A30-A49	Andra bakteriesjukdomar	Antal	1458	10	4	19	165	254	453	553
		Kvot	3.8	3.3	4.0	4.8	4.6	5.9	3.5	3.2
A65-A69	Andra spiroketsjukdomar	Antal	2	-	-	-	-	-	1	1
		Kvot	-	-	-	-	-	-	-	-
A80-A89	Virussjukdomar i centrala nervsystemet	Antal	16	1	-	-	6	8	1	-
		Kvot	1.1	1.0	-	-	1.0	1.3	1.0	-
A90-A99	Febersjukdomar orsakade av virus överförda av leddjur och virusorsakade hemorragiska febrar	Antal	1	-	-	-	-	1	-	-
		Kvot	1.0	-	-	-	-	1.0	-	-
B00-B09	Virussjukdomar med hudutslag och slemhinneutslag	Antal	49	-	-	3	3	5	9	29
		Kvot	3.3	-	-	-	1.5	2.5	-	2.6
B15-B19	Virushepatit	Antal	64	-	-	9	26	16	10	3
		Kvot	3.2	-	-	9.0	2.6	2.7	10.0	1.5
B20-B24	Sjukdom orsakad av humant immunbristvirus [HIV]	Antal	9	-	-	7	2	-	-	-
		Kvot	1.1	-	-	1.2	1.0	-	-	-
B25-B34	Andra virussjukdomar	Antal	42	-	1	1	3	1	6	30
		Kvot	1.8	-	-	1.0	3.0	-	1.5	1.8
B35-B49	Svampsjukdomar	Antal	43	1	1	2	8	11	9	11
		Kvot	7.2	-	-	-	8.0	11.0	9.0	3.7
B50-B64	Protozosjukdomar	Antal	7	-	-	1	1	2	3	-
		Kvot	3.5	-	-	-	-	-	1.5	-
B90-B94	Sena effekter av infektionssjukdomar och parasitsjukdomar	Antal	115	-	-	-	3	17	46	49
		Kvot	3.1	-	-	-	-	2.8	2.7	3.5
B99-B99	Andra infektionssjukdomar	Antal	613	1	3	2	42	42	200	323
		Kvot	2.8	-	-	-	14.0	4.7	3.2	2.3
C00-C14	Maligna tumörer i läpp, munhåla och svalg	Antal	152	-	-	3	31	36	44	38
		Kvot	1.2	-	-	1.5	1.1	1.1	1.2	1.3
C15-C26	Maligna tumörer i matsmältningsorganen	Antal	3768	-	-	45	568	770	1368	1017
		Kvot	1.1	-	-	1.0	1.0	1.1	1.1	1.3
C30-C39	Maligna tumörer i andningsorganen och brösthållans organ	Antal	1853	-	-	16	484	561	583	209
		Kvot	1.1	-	-	1.1	1.0	1.1	1.1	1.2
C40-C41	Maligna tumörer i ben och ledbrosk	Antal	34	-	1	6	3	3	12	9
		Kvot	1.2	-	1.0	1.0	1.5	1.0	1.3	1.1
C43-C44	Melanom och andra maligna tumörer i huden	Antal	311	-	-	19	40	56	81	115
		Kvot	1.3	-	-	1.1	1.1	1.2	1.2	1.8
C45-C49	Maligna tumörer i mesotelial (kroppshåletäckande) vävnad och mjukvävnad	Antal	142	-	2	7	40	31	37	25
		Kvot	1.1	-	1.0	1.0	1.1	1.1	1.2	1.3
C50-C50	Malign tumör i bröstkörtel	Antal	2149	-	-	59	462	363	572	693
		Kvot	1.5	-	-	1.1	1.1	1.3	1.5	2.1
C51-C58	Maligna tumörer i de kvinnliga könsorganen	Antal	1504	-	-	48	329	319	477	331
		Kvot	1.2	-	-	1.1	1.1	1.1	1.3	1.4
C64-C68	Maligna tumörer i urinorganen	Antal	624	2	1	5	78	105	245	188
		Kvot	1.2	2.0	1.0	1.0	1.1	1.1	1.2	1.4
C69-C72	Maligna tumörer i öga, hjärnan och andra delar av centrala nervsystemet	Antal	282	-	4	23	87	78	63	27
		Kvot	1.1	-	1.0	1.0	1.0	1.1	1.1	1.3

214 Tabell 6B Döda kvinnor 2007 efter multipel dödsorsak enligt ICD-10s avsnitt samt ålder

Antal med dödsorsaken nämnd på dödsorsaksintyget samt kvoten mellan antalet döda med dödsorsaken nämnd och antalet döda med dödsorsaken som underliggande

Dödsorsak enligt ICD-10 avsnitt			Ålder							
			Samtliga	0	1-14	15-44	45-64	65-74	75-84	85-
C73-C75	Maligna tumörer i tyreoida och andra endokrina körtlar	Antal	73	-	3	1	10	14	23	22
		Kvot	1.2	-	1.5	1.0	1.1	1.4	1.1	1.3
C76-C80	Maligna tumörer med ofullständigt angivna, sekundära och icke specificerade lokalisationer	Antal	6857	2	8	188	1600	1591	2188	1280
		Kvot	11.7	-	-	31.3	27.1	18.7	10.5	5.6
C81-C96	Maligna tumörer i lymfatisk, blodbildande och besläktad vävnad	Antal	1220	2	12	27	138	270	425	346
		Kvot	1.4	1.0	1.5	1.2	1.3	1.3	1.3	1.6
C97-C97	Flera (primära) maligna tumörer med olika utgångspunkter	Antal	-	-	-	-	-	-	-	-
		Kvot	-	-	-	-	-	-	-	-
D00-D09	Cancer in situ (lokalt begränsad cancer utgången från epitel)	Antal	3	-	-	-	1	-	-	2
		Kvot	3.0	-	-	-	1.0	-	-	-
D10-D36	Benigna tumörer	Antal	147	1	-	3	14	28	43	58
		Kvot	2.7	1.0	-	1.5	1.8	2.2	2.9	3.6
D37-D48	Tumörer av osäker eller okänd natur	Antal	788	2	-	4	33	73	280	396
		Kvot	1.9	2.0	-	2.0	2.5	2.9	1.9	1.8
D50-D53	Nutritionsanemier	Antal	147	-	-	-	2	-	36	109
		Kvot	7.0	-	-	-	-	-	36.0	5.5
D55-D59	Hemolytiska anemier (blodbrist på grund av ökad nedbrytning av röda blodkroppar)	Antal	38	-	-	-	-	5	15	18
		Kvot	3.8	-	-	-	-	-	3.0	3.6
D60-D64	Aplastisk anemi (blodbrist på grund av upphörd eller minskad blodbildning i benmärgen) och andra anemier	Antal	772	-	-	1	22	38	187	524
		Kvot	8.2	-	-	-	-	7.6	10.4	7.4
D65-D69	Koagulationsrubbningar, purpura (punktformiga blödningar i huden mm) och andra blödningstillstånd	Antal	125	1	-	4	21	22	38	39
		Kvot	9.6	-	-	4.0	10.5	11.0	12.7	7.8
D70-D77	Andra sjukdomar i blod och blodbildande organ	Antal	124	-	-	1	18	24	34	47
		Kvot	7.3	-	-	-	3.6	12.0	11.3	6.7
D80-D89	Vissa rubbningar i immunsystemet	Antal	95	1	-	4	17	19	36	18
		Kvot	2.7	-	-	2.0	5.7	2.1	3.0	2.0
E00-E07	Sjukdomar i sköldkörteln	Antal	614	-	-	-	15	35	173	391
		Kvot	15.4	-	-	-	15.0	-	28.8	11.8
E10-E14	Diabetes (sockersjuka)	Antal	4462	-	-	12	249	464	1525	2212
		Kvot	4.7	-	-	2.4	3.6	4.1	5.0	4.7
E15-E16	Andra rubbningar i glukosreglering och bukspottkörtelns inre sekretion	Antal	13	-	-	-	2	2	5	4
		Kvot	-	-	-	-	-	-	-	-
E20-E35	Sjukdomar i andra endokrina körtlar	Antal	116	-	-	3	11	11	37	54
		Kvot	12.9	-	-	3.0	-	5.5	-	9.0
E40-E46	Näringsbrist	Antal	147	-	-	-	6	15	41	85
		Kvot	4.2	-	-	-	6.0	5.0	5.1	3.7
E50-E64	Andra näringsbriststillstånd	Antal	53	-	-	-	3	-	11	39
		Kvot	53.0	-	-	-	-	-	-	39.0
E65-E68	Fetma och andra övernäringstillstånd	Antal	190	-	-	14	52	47	59	18
		Kvot	5.8	-	-	3.5	5.2	5.9	6.6	9.0
E70-E90	Ämnesomsättningssjukdomar	Antal	731	8	10	13	56	79	240	325
		Kvot	6.6	2.0	1.1	2.2	5.1	13.2	8.0	7.2
F00-F09	Organiska, inklusive symtomatiska, psykiska störningar	Antal	6599	-	-	1	31	173	1715	4679
		Kvot	2.1	-	-	1.0	2.8	2.3	2.3	2.0
F10-F19	Psykiska störningar och beteendestörningar orsakade av psykoaktiva substanser	Antal	645	-	-	61	256	155	120	53
		Kvot	10.8	-	-	8.7	7.3	14.1	17.1	-
F20-F29	Schizofreni, schizotypa störningar och vanföreställningssyndrom	Antal	171	-	-	1	15	35	61	59
		Kvot	7.1	-	-	-	15.0	11.7	6.1	5.9

215 Tabell 6B Döda kvinnor 2007 efter multipel dödsorsak enligt ICD-10s avsnitt samt ålder

Antal med dödsorsaken nämnd på dödsorsaksintyget samt kvoten mellan antalet döda med dödsorsaken nämnd och antalet döda med dödsorsaken som underliggande

Dödsorsak enligt ICD-10 avsnitt			Ålder							
			Samtliga	0	1-14	15-44	45-64	65-74	75-84	85-
F30-F39	Förstämningssyndrom	Antal	500	-	-	6	15	30	172	277
		Kvot	8.2	-	-	6.0	-	15.0	9.6	6.9
F40-F48	Neurotiska, stressrelaterade och somatoforma syndrom	Antal	83	-	-	2	5	6	21	49
		Kvot	20.8	-	-	-	-	-	21.0	16.3
F50-F59	Beteendestörningar förenade med fysiologiska rubbningar och fysiska faktorer	Antal	46	-	-	7	4	5	8	22
		Kvot	3.3	-	-	3.5	4.0	5.0	4.0	2.8
F60-F69	Personlighetsstörningar och beteendestörningar hos vuxna	Antal	7	-	-	1	3	1	1	1
		Kvot	-	-	-	-	-	-	-	-
F70-F79	Psykisk utvecklingsstörning	Antal	60	-	2	7	21	7	14	9
		Kvot	5.0	-	-	7.0	5.3	3.5	4.7	4.5
F80-F89	Störningar av psykisk utveckling	Antal	5	-	-	2	2	-	-	1
		Kvot	5.0	-	-	2.0	-	-	-	-
F99-F99	Ospecificerad psykisk störning	Antal	49	-	-	-	4	11	23	11
		Kvot	49.0	-	-	-	-	11.0	-	-
G00-G09	Inflammatoriska sjukdomar i centrala nervsystemet	Antal	46	1	1	3	13	13	6	9
		Kvot	2.6	-	1.0	1.5	3.3	3.3	1.5	3.0
G10-G13	Systemiska atrofier som primärt engagerar centrala nervsystemet	Antal	168	-	2	3	42	47	59	15
		Kvot	1.2	-	1.0	1.0	1.1	1.2	1.2	1.7
G20-G26	Basalgangliesjukdomar och rörelserubbningar	Antal	568	-	1	-	9	53	262	243
		Kvot	2.2	-	1.0	-	1.8	1.7	2.3	2.3
G30-G32	Andra degenerativa sjukdomar i nervsystemet	Antal	1864	-	2	3	33	109	672	1045
		Kvot	1.6	-	1.0	3.0	1.6	1.7	1.6	1.6
G35-G37	Myelinförstörande sjukdomar i centrala nervsystemet	Antal	158	1	-	12	51	38	42	14
		Kvot	1.5	1.0	-	1.3	1.2	2.0	1.7	2.0
G40-G47	Episodiska och paroxysmala sjukdomar	Antal	629	3	9	26	52	53	179	307
		Kvot	10.3	3.0	4.5	1.7	3.1	17.7	17.9	23.6
G50-G59	Sjukdomar i nerver, nervrötter och nervplexus	Antal	27	-	-	-	2	-	7	18
		Kvot	-	-	-	-	-	-	-	-
G60-G64	Polyneuropatier (samtidig sjukdom i flera perifera nerver) och andra sjukdomar i perifera nervsystemet	Antal	43	-	-	-	3	6	17	17
		Kvot	3.9	-	-	-	-	-	2.4	4.3
G70-G73	Neuromuskulära transmissionsrubbningar (rubbningar i överföring av impulser mellan nerver och muskler) och sjukdomar i muskler	Antal	47	2	1	3	12	13	5	11
		Kvot	2.1	2.0	1.0	1.0	1.5	3.3	5.0	2.8
G80-G83	Cerebral pares och andra förlamningssyndrom	Antal	368	-	5	7	21	31	104	200
		Kvot	21.6	-	1.7	2.3	7.0	31.0	20.8	100.0
G90-G99	Andra sjukdomar i nervsystemet	Antal	513	3	11	44	120	96	145	94
		Kvot	11.2	3.0	5.5	11.0	13.3	12.0	11.2	10.4
H15-H22	Sjukdomar i senhinnan, hornhinnan, regnbågshinnan och ciliarkroppen	Antal	6	-	-	-	1	1	2	2
		Kvot	-	-	-	-	-	-	-	-
H25-H28	Sjukdomar i linsen	Antal	26	-	-	-	-	1	7	18
		Kvot	-	-	-	-	-	-	-	-
H30-H36	Sjukdomar i åderhinnan och näthinnan	Antal	11	-	-	-	2	-	1	8
		Kvot	-	-	-	-	-	-	-	-
H40-H42	Glaukom (grön starr)	Antal	40	-	-	-	-	-	4	36
		Kvot	-	-	-	-	-	-	-	-
H43-H45	Sjukdomar i glaskroppen och ögongloben	Antal	2	-	-	-	-	-	-	2
		Kvot	-	-	-	-	-	-	-	-
H49-H52	Sjukdomar i ögonmusklerna, förändringar i de binokulära rörelserna samt ögats ackommodation och refraktion	Antal	3	-	-	-	1	-	-	2
		Kvot	3.0	-	-	-	1.0	-	-	-

216 Tabell 6B Döda kvinnor 2007 efter multipel dödsorsak enligt ICD-10s avsnitt samt ålder

Antal med dödsorsaken nämnd på dödsorsaksintyget samt kvoten mellan antalet döda med dödsorsaken nämnd och antalet döda med dödsorsaken som underliggande

Dödsorsak enligt ICD-10 avsnitt			Ålder							
			Samtliga	0	1-14	15-44	45-64	65-74	75-84	85-
H53-H54	Synstörningar och blindhet	Antal	49	-	-	-	-	1	9	39
		Kvot	-	-	-	-	-	-	-	-
H55-H59	Andra sjukdomar i ögat och närliggande organ	Antal	1	-	-	-	-	-	1	-
		Kvot	-	-	-	-	-	-	-	-
H65-H75	Sjukdomar i mellanörat och mastoidutskottet	Antal	3	-	-	-	-	1	1	1
		Kvot	3.0	-	-	-	-	1.0	-	-
H80-H83	Sjukdomar i innerörat	Antal	19	-	-	-	-	-	6	13
		Kvot	19.0	-	-	-	-	-	-	13.0
H90-H95	Andra öronsjukdomar	Antal	23	-	-	-	-	-	1	22
		Kvot	-	-	-	-	-	-	-	-
I05-I09	Kroniska reumatiska hjärtsjukdomar	Antal	143	-	-	1	8	17	55	62
		Kvot	1.7	-	-	-	1.6	2.1	1.8	1.5
I10-I15	Hypertonisjukdomar (högt blodtryck och därmed sammanhängande sjukdomar)	Antal	5190	-	-	3	138	392	1575	3082
		Kvot	6.2	-	-	-	7.3	10.3	8.0	5.2
I20-I25	Ischemiska hjärtsjukdomar (sjukdomar orsakade av otillräcklig blodtillförsel till hjärtmuskeln)	Antal	12943	-	-	31	568	1099	3865	7380
		Kvot	1.7	-	-	1.4	1.9	1.8	1.8	1.6
I26-I28	Sjukdomstillstånd inom lungcirkulationen	Antal	1227	2	4	14	131	201	420	455
		Kvot	4.4	-	-	7.0	7.3	5.4	4.1	3.7
I30-I52	Andra former av hjärtsjukdom	Antal	22511	10	22	95	712	1404	6052	14216
		Kvot	4.4	10.0	22.0	9.5	7.7	7.5	5.3	3.9
I60-I69	Sjukdomar i hjärnans kärl	Antal	9330	1	2	36	348	660	2824	5459
		Kvot	2.0	-	-	2.3	1.9	2.0	2.1	2.0
I70-I79	Sjukdomar i artärer, arterioler (småartärer) och kapillärer	Antal	6126	-	-	11	240	486	1841	3548
		Kvot	5.0	-	-	3.7	4.2	5.2	5.4	4.9
I80-I89	Sjukdomar i vener, lymfkärl och lymfkörtlar som ej klassificeras annorstädes	Antal	508	1	-	7	53	74	151	222
		Kvot	7.2	1.0	-	7.0	10.6	9.3	8.9	5.7
I95-I99	Andra och icke specificerade sjukdomar i cirkulationsorganen	Antal	1052	-	-	3	50	84	329	586
		Kvot	36.3	-	-	-	50.0	-	109.7	23.4
J00-J06	Akuta infektioner i övre luftvägarna	Antal	81	-	-	-	2	8	17	54
		Kvot	3.9	-	-	-	-	8.0	4.3	3.4
J10-J18	Influensa och lunginflammation	Antal	4962	4	11	36	263	371	1384	2893
		Kvot	4.1	-	-	7.2	9.4	10.9	5.6	3.3
J20-J22	Andra akuta infektioner i nedre luftvägarna	Antal	185	-	1	1	8	22	46	107
		Kvot	4.3	-	1.0	-	-	7.3	4.6	3.7
J30-J39	Andra sjukdomar i övre luftvägarna	Antal	65	-	1	-	4	7	21	32
		Kvot	7.2	-	-	-	-	7.0	7.0	6.4
J40-J47	Kroniska sjukdomar i nedre luftvägarna	Antal	3487	-	-	9	247	637	1353	1241
		Kvot	2.5	-	-	2.3	2.3	2.3	2.4	2.9
J60-J70	Lungsjukdomar av yttre orsaker	Antal	310	-	-	11	17	33	122	127
		Kvot	4.9	-	-	5.5	8.5	6.6	5.5	4.0
J80-J84	Andra lungsjukdomar som huvudsakligen engagerar interstitiet (lungornas stödjevävnad)	Antal	1300	-	5	11	102	157	427	598
		Kvot	9.0	-	5.0	11.0	20.4	6.5	7.8	10.1
J85-J86	Variga och nekrotiska tillstånd i nedre luftvägarna	Antal	33	1	-	1	6	3	11	11
		Kvot	4.1	-	-	-	6.0	3.0	5.5	2.8
J90-J94	Andra sjukdomar i lungsäcken	Antal	194	1	1	6	29	34	66	57
		Kvot	17.6	-	-	-	9.7	34.0	-	8.1
J95-J99	Andra sjukdomar i andningsorganen	Antal	1057	5	8	15	93	156	357	423
		Kvot	18.5	-	-	15.0	-	52.0	23.8	11.1

217 Tabell 6B Döda kvinnor 2007 efter multipel dödsorsak enligt ICD-10s avsnitt samt ålder

Antal med dödsorsaken nämnd på dödsorsaksintyget samt kvoten mellan antalet döda med dödsorsaken nämnd och antalet döda med dödsorsaken som underliggande

Dödsorsak enligt ICD-10 avsnitt			Ålder							
			Samtliga	0	1-14	15-44	45-64	65-74	75-84	85-
K00-K14	Sjukdomar i munhåla, spottkörtlar och käkar	Antal	28	-	-	-	1	1	7	19
		Kvot	4.7	-	-	-	-	-	-	3.2
K20-K31	Matstrupens, magsäckens och tolvfingertarmens sjukdomar	Antal	677	-	-	8	58	85	213	313
		Kvot	2.4	-	-	2.0	2.2	2.1	3.0	2.3
K35-K38	Sjukdomar i blindtarmen	Antal	21	-	1	-	2	2	7	9
		Kvot	2.1	-	-	-	2.0	-	1.8	1.8
K40-K46	Bräck	Antal	112	-	1	-	2	12	38	59
		Kvot	2.2	-	-	-	1.0	1.7	2.0	2.6
K50-K52	Icke infektiös inflammation i tunntarmen och tjocktarmen	Antal	373	1	1	4	14	40	94	219
		Kvot	2.7	1.0	-	-	7.0	3.6	2.8	2.4
K55-K63	Andra sjukdomar i tarmen	Antal	1306	3	2	14	122	204	417	544
		Kvot	2.8	3.0	-	4.7	4.4	3.4	2.6	2.6
K65-K67	Sjukdomar i bukhinnan	Antal	298	-	-	4	39	62	80	113
		Kvot	9.3	-	-	-	19.5	31.0	13.3	5.1
K70-K77	Sjukdomar i levern	Antal	941	1	3	23	299	240	224	151
		Kvot	3.6	1.0	-	3.8	3.3	3.6	4.5	3.4
K80-K87	Sjukdomar i gallblåsan, gallvägarna och bukspottkörteln	Antal	453	-	-	4	46	46	141	216
		Kvot	2.7	-	-	-	2.6	3.1	3.5	2.3
K90-K93	Andra sjukdomar i matsmältningsorganen	Antal	678	1	-	4	50	73	182	368
		Kvot	4.2	-	-	-	16.7	12.2	4.3	3.4
L00-L08	Infektioner i hud och underhud	Antal	56	-	1	-	5	9	11	30
		Kvot	5.1	-	-	-	-	9.0	5.5	3.8
L10-L14	Blåsdermatoser (hudsjukdomar med blåsor)	Antal	39	-	-	-	1	-	10	28
		Kvot	6.5	-	-	-	-	-	-	4.7
L20-L30	Dermatit och eksem	Antal	5	-	-	-	-	1	1	3
		Kvot	-	-	-	-	-	-	-	-
L40-L45	Papuloskvamösa sjukdomar	Antal	20	-	-	-	3	2	6	9
		Kvot	10.0	-	-	-	3.0	-	-	9.0
L50-L54	Urtikaria (nässelfeber) och erytematösa tillstånd (tillstånd med hudrodnad)	Antal	4	-	-	1	-	-	1	2
		Kvot	-	-	-	-	-	-	-	-
L55-L59	Strålningsrelaterade sjukdomar i hud och underhud	Antal	2	-	-	-	-	-	-	2
		Kvot	-	-	-	-	-	-	-	-
L60-L75	Sjukdomar i hår, hårfolliklar, naglar, talgkörtlar och svettkörtlar	Antal	1	-	-	-	-	-	-	1
		Kvot	-	-	-	-	-	-	-	-
L80-L99	Andra sjukdomar i hud och underhud	Antal	468	-	-	4	19	30	124	291
		Kvot	6.3	-	-	-	19.0	10.0	5.6	6.1
M00-M03	Infektiösa ledsjukdomar	Antal	24	-	-	-	-	3	9	12
		Kvot	8.0	-	-	-	-	-	-	4.0
M05-M14	Inflammatoriska polyartriter	Antal	565	-	-	1	27	65	227	245
		Kvot	4.5	-	-	-	2.7	3.8	4.2	5.4
M15-M19	Artros	Antal	105	-	-	-	1	7	22	75
		Kvot	8.1	-	-	-	1.0	2.3	5.5	15.0
M20-M25	Andra ledsjukdomar	Antal	172	-	-	1	6	6	51	108
		Kvot	34.4	-	-	-	-	-	-	21.6
M30-M36	Inflammatoriska systemsjukdomar	Antal	433	-	1	5	22	43	151	211
		Kvot	6.0	-	1.0	1.7	2.4	3.1	5.6	11.7
M40-M43	Deformerande ryggsjukdomar	Antal	64	-	2	6	3	9	19	25
		Kvot	4.6	-	-	-	3.0	2.3	4.8	5.0

218 Tabell 6B Döda kvinnor 2007 efter multipel dödsorsak enligt ICD-10s avsnitt samt ålder

Antal med dödsorsaken nämnd på dödsorsaksintyget samt kvoten mellan antalet döda med dödsorsaken nämnd och antalet döda med dödsorsaken som underliggande

Dödsorsak enligt ICD-10 avsnitt			Ålder							
			Samtliga	0	1-14	15-44	45-64	65-74	75-84	85-
M45-M49	Spondylopatier	Antal	140	-	-	1	4	14	40	81
		Kvot	12.7	-	-	-	-	-	13.3	10.1
M50-M54	Andra ryggsjukdomar	Antal	46	-	-	-	2	-	11	33
		Kvot	15.3	-	-	-	-	-	-	11.0
M60-M63	Muskelsjukdomar	Antal	29	-	1	2	2	4	7	13
		Kvot	3.2	-	-	2.0	2.0	4.0	7.0	2.6
M65-M68	Sjukdomar i ledhinnor och senor	Antal	2	-	-	1	-	-	-	1
		Kvot	-	-	-	-	-	-	-	-
M70-M79	Andra sjukdomar i mjukvävnader	Antal	103	-	-	1	7	16	23	56
		Kvot	5.7	-	-	-	-	3.2	3.8	8.0
M80-M85	Rubbningar i bentäthet och benstruktur	Antal	496	-	-	-	9	28	125	334
		Kvot	9.4	-	-	-	9.0	14.0	10.4	8.8
M86-M90	Andra sjukdomar i benvävnad	Antal	37	-	-	1	2	3	7	24
		Kvot	4.1	-	-	-	2.0	1.0	3.5	8.0
M95-M99	Andra sjukdomar i muskuloskeletala systemet och bindväven	Antal	3	-	-	-	1	-	2	-
		Kvot	-	-	-	-	-	-	-	-
N00-N08	Glomerulussjukdomar	Antal	45	-	-	-	8	6	15	16
		Kvot	2.6	-	-	-	4.0	1.5	2.1	4.0
N10-N16	Tubulo-interstitiella njursjukdomar	Antal	210	-	-	-	16	20	73	101
		Kvot	3.8	-	-	-	5.3	5.0	4.3	3.3
N17-N19	Njursvikt	Antal	2308	2	1	15	137	277	771	1105
		Kvot	7.6	-	-	7.5	13.7	12.6	7.2	6.8
N20-N23	Sten i urinvägarna	Antal	20	-	-	-	1	3	8	8
		Kvot	2.5	-	-	-	-	3.0	2.7	2.0
N25-N29	Andra sjukdomar i njure och urinledare	Antal	63	-	1	1	10	7	23	21
		Kvot	21.0	-	-	-	-	7.0	23.0	21.0
N30-N39	Andra sjukdomar i urinorganen	Antal	875	-	1	1	16	36	258	563
		Kvot	5.4	-	-	-	5.3	7.2	6.5	4.9
N60-N64	Sjukdomar i bröstkörtel	Antal	5	-	-	-	-	-	3	2
		Kvot	-	-	-	-	-	-	-	-
N70-N77	Inflammatoriska sjukdomar i de kvinnliga bäckenorganen	Antal	7	-	-	-	3	-	1	3
		Kvot	3.5	-	-	-	1.5	-	-	-
N80-N98	Icke inflammatoriska sjukdomar i de kvinnliga könsorganen	Antal	66	-	-	-	-	10	16	40
		Kvot	6.6	-	-	-	-	10.0	4.0	8.0
N99-N99	Andra sjukliga tillstånd i urin- och könsorganen	Antal	32	-	-	1	2	8	6	15
		Kvot	-	-	-	-	-	-	-	-
O10-O16	Ödem, proteinuri (äggvita i urinen) och hypertoni under graviditet, förlossning och barnsängstid	Antal	2	-	-	2	-	-	-	-
		Kvot	-	-	-	-	-	-	-	-
O95-O99	Andra obstetriska tillstånd som ej klassificeras annorstädes	Antal	3	-	-	1	-	1	-	1
		Kvot	1.5	-	-	-	-	1.0	-	1.0
P00-P04	Foster och nyfödd som påverkats av tillstånd hos modern och av komplikationer vid graviditet, värkarbete och förlossning	Antal	16	16	-	-	-	-	-	-
		Kvot	2.3	2.3	-	-	-	-	-	-
P05-P08	Sjukdomar som har samband med graviditetens längd och fostertillväxt	Antal	35	34	1	-	-	-	-	-
		Kvot	11.7	11.3	-	-	-	-	-	-
P10-P15	Förlossningsskador	Antal	6	2	-	1	2	1	-	-
		Kvot	2.0	2.0	-	-	2.0	1.0	-	-
P20-P29	Sjukdomar i andningsorgan och cirkulationsorgan specifika för den perinatale perioden	Antal	95	93	1	1	-	-	-	-
		Kvot	5.6	5.8	1.0	-	-	-	-	-

219 Tabell 6B Döda kvinnor 2007 efter multipel dödsorsak enligt ICD-10s avsnitt samt ålder

Antal med dödsorsaken nämnd på dödsorsaksintyget samt kvoten mellan antalet döda med dödsorsaken nämnd och antalet döda med dödsorsaken som underliggande

Dödsorsak enligt ICD-10 avsnitt			Ålder							
			Samtliga	0	1-14	15-44	45-64	65-74	75-84	85-
P35-P39	Infektioner specifika för den perinatale perioden	Antal	6	6	-	-	-	-	-	-
		Kvot	1.5	1.5	-	-	-	-	-	-
P50-P61	Blödningssjukdomar och blodsjukdomar hos foster och nyfödd	Antal	14	14	-	-	-	-	-	-
		Kvot	2.3	2.3	-	-	-	-	-	-
P70-P74	Övergående endokrina rubbningar och ämnesomsättningsrubbningar specifika för foster och nyfödd	Antal	1	1	-	-	-	-	-	-
		Kvot	-	-	-	-	-	-	-	-
P75-P78	Sjukdomar i matsmältningsorganen hos foster och nyfödd	Antal	5	5	-	-	-	-	-	-
		Kvot	1.7	1.7	-	-	-	-	-	-
P80-P83	Tillstånd som engagerar hud och temperaturreglering hos foster och nyfödd	Antal	1	1	-	-	-	-	-	-
		Kvot	1.0	1.0	-	-	-	-	-	-
P90-P96	Andra sjukdomar och rubbningar under den perinatale perioden	Antal	8	8	-	-	-	-	-	-
		Kvot	2.0	2.0	-	-	-	-	-	-
Q00-Q07	Medfödda missbildningar av nervsystemet	Antal	25	6	6	11	1	-	1	-
		Kvot	1.7	2.0	1.5	1.6	1.0	-	-	-
Q20-Q28	Medfödda missbildningar av cirkulationsorganen	Antal	66	22	4	14	16	2	3	5
		Kvot	1.7	1.6	1.3	2.0	2.0	-	1.0	1.7
Q30-Q34	Medfödda missbildningar av andningsorganen	Antal	6	5	1	-	-	-	-	-
		Kvot	-	-	-	-	-	-	-	-
Q35-Q37	Kluven läpp och gom	Antal	2	1	-	1	-	-	-	-
		Kvot	-	-	-	-	-	-	-	-
Q38-Q45	Andra medfödda missbildningar av matsmältningsorganen	Antal	7	3	-	-	-	-	2	2
		Kvot	2.3	1.5	-	-	-	-	-	2.0
Q50-Q56	Medfödda missbildningar av könsorganen	Antal	1	1	-	-	-	-	-	-
		Kvot	-	-	-	-	-	-	-	-
Q60-Q64	Medfödda missbildningar av urinorganen	Antal	25	2	-	-	2	7	12	2
		Kvot	1.9	1.0	-	-	-	2.3	1.7	2.0
Q65-Q79	Medfödda missbildningar och deformiteter av muskler och skelett	Antal	17	8	-	4	1	-	2	2
		Kvot	4.3	2.7	-	4.0	-	-	-	-
Q80-Q89	Andra medfödda missbildningar	Antal	26	11	4	6	2	2	1	-
		Kvot	2.0	2.2	2.0	1.5	2.0	2.0	-	-
Q90-Q99	Kromosomavvikelse som ej klassificeras annorstädes	Antal	50	10	3	3	29	4	-	1
		Kvot	1.5	1.3	1.0	3.0	1.5	2.0	-	1.0
R00-R09	Symtom och sjukdomstecken från cirkulationsorganen och andningsorganen	Antal	2403	2	19	39	212	369	747	1015
		Kvot	80.1	-	-	-	106.0	-	106.7	48.3
R10-R19	Symtom och sjukdomstecken från matsmältningsorganen och buken	Antal	633	1	1	7	65	88	183	288
		Kvot	316.5	-	-	-	-	-	-	144.0
R20-R23	Symtom och sjukdomstecken från huden och underhuden	Antal	2	-	-	1	-	-	-	1
		Kvot	-	-	-	-	-	-	-	-
R25-R29	Symtom och sjukdomstecken från nervsystemet och muskuloskeletala systemet	Antal	349	1	1	6	17	34	83	207
		Kvot	-	-	-	-	-	-	-	-
R30-R39	Symtom och sjukdomstecken från urinorganen	Antal	73	-	-	1	3	4	21	44
		Kvot	-	-	-	-	-	-	-	-
R40-R46	Symtom och sjukdomstecken avseende intellektuella funktioner, uppfattningsförmåga, känsloläge och beteende	Antal	302	-	-	3	16	16	71	196
		Kvot	302.0	-	-	-	-	-	-	196.0
R47-R49	Symtom och sjukdomstecken avseende talet och rösten	Antal	116	-	-	1	6	8	39	62
		Kvot	-	-	-	-	-	-	-	-
R50-R69	Allmänna symtom och sjukdomstecken	Antal	13398	14	15	54	389	629	2732	9565
		Kvot	10.7	-	-	-	389.0	125.8	30.4	8.3

220 Tabell 6B Döda kvinnor 2007 efter multipel dödsorsak enligt ICD-10s avsnitt samt ålder

Antal med dödsorsaken nämnd på dödsorsaksintyget samt kvoten mellan antalet döda med dödsorsaken nämnd och antalet döda med dödsorsaken som underliggande

Dödsorsak enligt ICD-10 avsnitt			Ålder							
			Samtliga	0	1-14	15-44	45-64	65-74	75-84	85-
R70-R79	Onormala fynd vid blodundersökning utan diagnos	Antal	64	-	-	-	4	2	21	37
		Kvot	-	-	-	-	-	-	-	-
R90-R94	Onormala fynd vid radiologisk diagnostik och vid funktionsundersökning utan diagnos	Antal	11	-	-	-	2	-	6	3
		Kvot	-	-	-	-	-	-	-	-
R95-R99	Ofullständigt definierade och okända orsaker till död	Antal	658	9	2	23	95	94	197	238
		Kvot	1.1	0.6	0.5	1.4	1.4	1.1	1.3	1.0
V01-V09	Fotgängare skadad i transportolycka	Antal	24	-	2	4	3	3	7	5
		Kvot	1.0	-	1.0	1.0	1.0	1.0	1.2	1.0
V10-V19	Cyklist (förare eller passagerare) skadad i transportolycka	Antal	11	-	-	3	4	2	2	-
		Kvot	1.0	-	-	1.0	1.0	1.0	1.0	-
V20-V29	Motorcyklist (förare eller passagerare) skadad i transportolycka	Antal	8	-	1	4	3	-	-	-
		Kvot	1.0	-	1.0	1.0	1.0	-	-	-
V40-V49	Förare av eller passagerare i personbil skadad i transportolycka	Antal	71	-	2	26	22	5	10	6
		Kvot	1.0	-	1.0	1.0	1.0	1.3	1.0	1.0
V70-V79	Förare av eller passagerare i buss skadad i transportolycka	Antal	5	-	-	2	3	-	-	-
		Kvot	1.0	-	-	1.0	1.0	-	-	-
V80-V89	Andra transportolyckor på land	Antal	13	-	-	8	1	2	2	-
		Kvot	1.0	-	-	1.0	1.0	1.0	1.0	-
V90-V94	Transportolyckor på vatten	Antal	1	-	-	-	1	-	-	-
		Kvot	1.0	-	-	-	1.0	-	-	-
V95-V97	Transportolyckor i luften och rymden	Antal	1	-	-	1	-	-	-	-
		Kvot	1.0	-	-	1.0	-	-	-	-
W00-W19	Fallolyckor	Antal	565	-	1	5	18	41	152	348
		Kvot	1.6	-	1.0	1.7	1.1	1.7	1.5	1.7
W20-W49	Exponering för icke levande mekaniska krafter	Antal	7	-	3	1	1	-	1	1
		Kvot	1.4	-	1.5	1.0	1.0	-	-	1.0
W50-W64	Exponering för levande mekaniska krafter	Antal	2	-	-	-	-	2	-	-
		Kvot	1.0	-	-	-	-	1.0	-	-
W65-W74	Drunkning och drunkningstillbud genom olyckshändelse	Antal	21	-	2	4	7	3	4	1
		Kvot	1.2	-	2.0	1.0	1.2	1.0	1.3	1.0
W75-W84	Annan kvävning och annat kvävningstillbud genom olyckshändelse	Antal	237	2	4	13	40	29	70	79
		Kvot	6.1	2.0	-	-	6.7	4.1	7.8	4.9
X00-X09	Exponering för rök och öppen eld	Antal	31	-	1	6	6	7	7	4
		Kvot	1.1	-	1.0	1.2	1.0	1.4	1.2	1.0
X10-X19	Kontakt med heta föremål och heta ämnen	Antal	1	-	-	-	-	-	-	1
		Kvot	1.0	-	-	-	-	-	-	1.0
X30-X39	Exponering för naturkrafter	Antal	30	-	1	3	6	4	9	7
		Kvot	1.6	-	-	1.5	1.5	2.0	1.8	1.2
X40-X49	Förgiftningsolyckor och exponering för skadliga ämnen genom olyckshändelse	Antal	121	-	-	33	54	16	10	8
		Kvot	1.9	-	-	1.6	1.6	2.3	5.0	4.0
X58-X59	Exponering genom olyckshändelse för andra och icke specificerade faktorer	Antal	1335	-	-	2	20	40	329	944
		Kvot	2.5	-	-	2.0	2.9	10.0	2.8	2.3
X60-X84	Avsiktligt självdestruktiv handling	Antal	428	-	2	167	179	40	32	8
		Kvot	1.3	-	1.0	1.3	1.4	1.2	1.2	1.0
X85-Y09	Övergripp av annan person	Antal	33	-	1	12	12	2	3	3
		Kvot	1.1	-	1.0	1.1	1.0	1.0	1.0	1.5
Y10-Y34	Skadehändelser med oklar avsikt	Antal	144	1	-	41	63	22	11	6
		Kvot	1.4	1.0	-	1.5	1.5	1.3	1.6	1.0

222 Tabell 7A Döda i landstingen 2007 efter underliggande dödsorsak enligt europeisk förkortad dödsorsakslista. Antal och dödstal per 100 000, män

Dödsorsak enligt europeisk dödsorsakslista			Riket	Blekinge	Dalarna	Gotland	Gävleborg	Halland	Jämtland	Jönköping	Kalmar
00	Samtliga dödsorsaker	Antal	44025	831	1569	276	1612	1367	781	1680	1425
		Dödstal	1142.5	1122.8	1157.8	1060.3	1221.1	1049.8	1223.7	1105.8	1196.3
01	Kap I. Vissa infektions- och parasitsjukdomar	Antal	775	12	23	7	39	21	10	49	16
		Dödstal	20.6	16.6	17.0	29.1	30.5	16.3	15.8	33.1	14.2
02	Tuberkulos	Antal	27				2	1			2
		Dödstal	0.7				1.6	0.8			2.0
03	Meningokockinfektion	Antal	2								
		Dödstal	0.0								
04	HIV	Antal	19								1
		Dödstal	0.4								0.9
05	Virushepatit	Antal	49	2	2		1	1		3	
		Dödstal	1.1	3.1	1.4		0.5	0.8		1.9	
06	Kap II. Tumörer	Antal	11586	244	362	72	418	400	185	419	364
		Dödstal	289.9	315.5	256.0	262.2	304.1	297.3	282.9	271.8	298.2
07	Maligna tumörer	Antal	11256	234	349	70	404	387	176	404	354
		Dödstal	281.0	300.9	246.0	254.9	292.9	287.3	268.5	261.9	289.4
08	därav malign tumör i läpp, munhåla och svalg	Antal	171	2	4		4	6	2	1	2
		Dödstal	3.9	2.1	2.9		2.6	4.4	3.0	0.7	1.4
09	därav malign tumör i matstruppen	Antal	288	10	8	3	4	9	3	8	6
		Dödstal	6.7	12.2	5.8	10.1	2.9	6.1	4.1	5.5	4.3
10	därav malign tumör i magsäcken	Antal	437	10	8	5	23	14	11	20	14
		Dödstal	10.9	12.7	5.5	15.8	17.2	11.0	15.5	12.8	11.7
11	därav malign tumör i tjocktarmen	Antal	830	29	37	7	29	27	9	29	25
		Dödstal	21.1	38.6	26.1	26.0	21.9	19.8	13.6	19.4	20.6
12	därav malign tumör i ändtarm och anus	Antal	450	8	17		15	19	12	12	12
		Dödstal	11.1	10.2	11.5		9.9	13.3	18.5	7.7	9.5
13	därav malign tumör i levern och intrahepatiska gallgångarna	Antal	355	6	14	3	10	12	6	19	9
		Dödstal	8.6	7.7	9.6	9.0	7.7	9.0	8.8	11.8	7.3
14	därav malign tumör i pankreas	Antal	714	13	16	5	24	27	9	25	27
		Dödstal	16.8	15.4	11.1	19.1	16.3	19.4	12.7	15.3	21.4
15	därav malign tumör i struphuvudet, luftstrupen, bronk och lunga	Antal	1842	36	47	12	65	55	24	63	67
		Dödstal	43.9	45.4	31.0	46.4	44.1	40.5	36.0	40.3	53.5
16	därav malign melanom i huden	Antal	268	4	6		6	10	2	8	15
		Dödstal	6.4	4.5	4.3		4.0	6.8	2.3	5.1	11.3
17	därav malign tumör i bröstkörtel	Antal	18	1	1					1	
		Dödstal	0.4	1.4	0.7					0.7	
21	därav malign tumör i prostata	Antal	2470	49	74	13	101	91	48	97	74
		Dödstal	66.4	68.3	57.0	50.8	77.0	70.3	76.2	64.7	64.2
22	därav malign tumör i njure	Antal	343	5	14	2	20	17	4	15	9
		Dödstal	8.5	5.8	9.7	6.6	14.7	12.6	6.0	9.6	6.9
23	därav malign tumör i urinblåsan	Antal	473	12	11	1	17	12	9	17	14
		Dödstal	12.2	15.7	7.5	3.5	13.5	9.2	14.4	11.5	12.0
24	därav malign tumör i lymfatisk och blodbildande vävnad	Antal	1079	19	41	10	36	34	23	39	34
		Dödstal	27.0	24.4	28.3	36.9	25.5	25.3	35.1	25.5	28.2
25	Kap III. Sjukdomar i blod och blodbildande organ samt vissa rubbningar i immunsystemet	Antal	132	2	6	1	4	6	1	5	6
		Dödstal	3.6	2.5	4.5	4.0	3.3	4.6	1.7	3.4	5.0
26	Kap IV. Endokrina sjukdomar, nutritionsrubbningar och ämnesomsättningssjukdomar	Antal	1176	15	33	5	36	35	23	46	36
		Dödstal	30.4	20.4	25.7	16.4	27.3	26.8	36.8	29.7	29.1

223 Tabell 7A Döda i landstingen 2007 efter underliggande dödsorsak enligt europeisk förkortad dödsorsakslista. Antal och dödstal per 100 000, män

Dödsorsak enligt europeisk dödsorsakslista			Riket	Blekinge	Dalarna	Gotland	Gävleborg	Halland	Jämtland	Jönköping	Kalmar
27	Diabetes	Antal	1001	12	25	4	32	30	19	43	34
		Dödstal	26.1	16.1	19.4	12.9	24.4	23.3	30.9	28.2	27.8
28	Kap V. Psykiska sjukdomar och syndrom samt beteendestörningar	Antal	1698	28	52	8	77	48	39	66	64
		Dödstal	46.4	41.4	39.9	31.3	60.9	38.8	60.7	44.2	55.4
29	Psykiska störningar och beteendestörningar orsakade av alkohol	Antal	257	3	4	3	13	5	11	9	9
		Dödstal	5.6	4.2	2.6	10.0	8.3	3.5	15.5	5.4	6.8
30	Psykiska störningar och beteendestörningar orsakade av droger	Antal	9		1				1		1
		Dödstal	0.2		0.8				1.6		0.8
31	Kap VI, VII och VIII. Sjukdomar i nervsystemet, ögat och örat	Antal	1296	20	38	2	56	32	10	41	42
		Dödstal	33.9	28.2	28.3	8.0	42.2	24.2	15.7	27.0	36.2
32	Meningit (annan än i grupp 03)	Antal	9		1					1	
		Dödstal	0.2		0.8					0.7	
33	Kap IX. Cirkulationsorganens sjukdomar	Antal	17922	331	731	121	642	550	341	701	595
		Dödstal	477.6	455.6	549.0	479.6	492.3	430.3	539.9	467.0	500.8
34	Ischemiska hjärtsjukdomar	Antal	9004	168	338	56	310	282	152	344	274
		Dödstal	236.3	225.8	250.9	219.8	235.0	219.0	235.2	227.3	228.7
341	därav akut hjärtinfarkt	Antal	4936	111	157	35	161	165	89	199	175
		Dödstal	128.4	147.7	116.7	137.7	122.6	127.4	138.6	130.0	145.0
35	Andra hjärtsjukdomar (utom klaffel)	Antal	3201	56	134	34	128	103	62	132	122
		Dödstal	88.0	80.6	103.6	140.3	101.1	82.6	100.5	89.5	105.5
36	Sjukdomar i hjärnans kärl	Antal	3291	59	131	19	109	86	73	145	109
		Dödstal	88.7	82.8	100.5	71.5	83.8	67.5	118.3	97.9	91.6
37	Kap X. Andningsorganens sjukdomar	Antal	2738	46	89	17	86	86	54	103	102
		Dödstal	74.2	64.2	66.0	71.0	68.5	69.2	86.1	69.4	88.4
38	Influensa	Antal	26				1		1	2	
		Dödstal	0.7				0.9		1.5	1.2	
39	Lunginflammation	Antal	971	15	27	5	42	37	23	34	27
		Dödstal	27.2	21.7	20.8	21.3	34.4	30.6	36.4	23.2	23.6
40	Kroniska sjukdomar i nedre luftvägarna	Antal	1313	25	43	8	32	36	18	55	63
		Dödstal	34.9	34.3	31.3	34.2	25.3	28.2	29.1	36.8	54.6
41	därav astma	Antal	57	2			1	4	2	4	4
		Dödstal	1.5	2.7			0.9	3.2	3.4	2.8	3.3
42	Kap XI. Matsmältningsorganens sjukdomar	Antal	1464	28	62	6	41	47	21	52	49
		Dödstal	36.1	34.9	44.4	20.6	29.0	35.4	31.8	33.5	39.4
43	Sår i magsäcken och tolvfingertarmen	Antal	189	3	8		7	9	6	6	5
		Dödstal	4.8	3.8	5.8		5.1	6.8	8.2	3.5	4.0
44	Sjukdomar i levern	Antal	423	7	18	2	11	9	3	10	15
		Dödstal	9.0	8.0	11.3	5.5	6.6	5.8	4.4	6.4	10.9
45	Kap XII. Hudens och underhudens sjukdomar	Antal	58		2	1	2	2	1	2	2
		Dödstal	1.6		1.4	4.0	1.6	1.7	1.5	1.4	1.8
46	Kap XIII. Sjukdomar i muskulo-skeletala systemet och bindväven	Antal	164	6	6		8	3	2	8	6
		Dödstal	4.3	7.9	4.5		6.1	2.1	3.4	5.0	4.3
47	Reumatoid artrit och osteoartros	Antal	45	2	1		4			1	5
		Dödstal	1.2	2.4	0.7		2.9			0.7	3.7
48	Kap XIV. Sjukdomar i urin- och könsorganen	Antal	636	10	14	4	16	22	17	32	20
		Dödstal	17.6	13.5	10.9	16.9	13.1	17.9	28.0	21.6	16.8
49	Sjukdomar i njure och urinledare	Antal	437	4	8	2	9	19	10	30	12
		Dödstal	12.0	5.6	6.3	8.3	7.3	15.4	16.4	20.3	9.9

224 Tabell 7A Döda i landstingen 2007 efter underliggande dödsorsak enligt europeisk förkortad dödsorsakslista. Antal och dödstal per 100 000, män

Dödsorsak enligt europeisk dödsorsakslista			Riket	Blekinge	Dalarna	Gotland	Gävleborg	Halland	Jämtland	Jönköping	Kalmar
51	Kap XVI. Vissa perinatale tillstånd	Antal	71	1	3	1	1	2	1	4	2
		Dödstal	1.4	1.2	2.0	3.9	0.7	1.2	1.6	2.1	1.8
52	Kap XVII. Medfödda missbildningar, deformiteter och kromosomavvikelser	Antal	123	2	2		4	3		6	3
		Dödstal	2.6	2.1	1.4		3.2	1.7		3.1	2.6
53	Medfödda missbildningar av nervsystemet	Antal	9							1	
		Dödstal	0.2							0.4	
54	Medfödda missbildningar av cirkulationsorganen	Antal	35		2		2	1		2	2
		Dödstal	0.7		1.4		1.5	0.5		1.1	1.7
55	Kap XVIII. Symtom, sjukdomstecken och onormala kliniska fynd och laboratoriefynd	Antal	1129	27	34	8	58	25	15	30	43
		Dödstal	29.7	39.8	25.8	29.3	47.0	19.1	23.5	20.0	37.7
56	Plötslig spädbarnsdöd	Antal	8							1	1
		Dödstal	0.2							0.5	0.9
57	Ofullständigt definierade och okända orsaker till död	Antal	690	12	19	7	31	15	8	13	20
		Dödstal	17.0	16.7	13.6	25.0	23.0	10.7	11.9	8.4	17.0
58	Kap XX. Yttre orsaker till sjukdom och död	Antal	3057	59	112	23	124	85	61	116	75
		Dödstal	72.5	78.7	81.0	84.1	91.3	63.3	94.2	73.5	64.7
59	Olycksfall	Antal	1824	33	64	16	72	53	41	68	47
		Dödstal	44.6	46.0	46.3	59.6	54.1	41.0	64.2	42.5	40.3
60	därav transportolyckor	Antal	367	12	17	5	20	5	9	13	9
		Dödstal	8.1	16.0	12.3	15.2	14.6	2.9	13.6	7.9	8.0
601	därav motorfordonsolyckor på allmän väg	Antal	288	8	16	4	14	5	7	13	9
		Dödstal	6.3	10.2	11.5	12.9	10.7	2.9	10.5	7.9	8.0
61	därav falloolyckor	Antal	439	8	11	2	17	19	10	14	12
		Dödstal	11.3	11.1	8.4	8.6	13.2	15.2	15.0	9.0	10.1
62	därav förgiftningsolyckor	Antal	286	5	6	2	12	5	2	16	7
		Dödstal	6.2	6.8	3.7	5.8	8.3	3.6	3.2	9.5	6.2
63	Själv mord och annan avsiktligt självdestruktiv handling	Antal	801	19	33	6	30	24	13	36	19
		Dödstal	17.9	23.9	23.3	21.0	20.9	16.4	19.3	22.9	16.6
64	Mord, dråp och annat övergrepp av annan person	Antal	75	2	2		2	2		2	
		Dödstal	1.6	1.9	1.7		1.1	1.5		1.4	
65	Skadehändelser med oklar avsikt	Antal	225	3	10	1	12	2	5	1	6
		Dödstal	4.8	4.1	7.2	3.5	9.0	1.2	7.4	0.6	5.1

Dödsorsak Europeisk dödsorsakslista			Kronoberg	Norrbottnen	Skåne	Stockholm	Södermanland	Uppsala	Värmland
00	Samtliga dödsorsaker	Antal	889	1416	5781	7250	1341	1324	1525
		Dödstal	1036.7	1266.1	1147.2	1109.5	1125.3	1086.4	1154.1
01	Kap I. Vissa infektions- och parasitsjukdomar	Antal	7	17	105	144	21	29	18
		Dödstal	8.1	15.7	21.8	22.6	19.1	24.1	14.0
02	Tuberkulos	Antal			5	4	1	2	1
		Dödstal			1.1	0.6	1.0	1.8	0.7
03	Meningokockinfektion	Antal			1				
		Dödstal			0.1				
04	HIV	Antal			2	9	1		
		Dödstal			0.3	1.0	0.7		
05	Virushepatit	Antal	1		6	10	1	2	1
		Dödstal	1.2		1.1	1.4	0.7	0.9	0.7
06	Kap II. Tumörer	Antal	216	355	1635	1937	365	383	381
		Dödstal	245.0	298.2	312.5	286.5	287.9	300.5	277.0
07	Maligna tumörer	Antal	209	349	1597	1900	348	373	362
		Dödstal	236.4	293.5	305.0	280.4	273.2	291.5	261.8

225 Tabell 7A Döda i landstingen 2007 efter underliggande dödsorsak enligt europeisk förkortad dödsorsakslista. Antal och dödstal per 100 000, män

Dödsorsak Europeisk dödsorsakslista		Kronoberg	Norrbottn	Skåne	Stockholm	Södermanland	Uppsala	Värmland
08	därav malign tumör i läpp, munhåla och svalg	Antal	5	7	19	43	7	6
		Dödstal	5.3	5.8	3.4	5.4	5.1	3.9
09	därav malign tumör i matstrupen	Antal	7	7	37	59	12	12
		Dödstal	7.0	6.0	6.3	8.1	8.2	7.8
10	därav malign tumör i magsäcken	Antal	8	20	69	61	12	16
		Dödstal	8.9	16.5	13.0	9.1	8.8	12.8
11	därav malign tumör i tjocktarmen	Antal	20	24	119	138	20	18
		Dödstal	23.4	20.9	23.7	21.2	16.5	13.8
12	därav malign tumör i ändtarm och anus	Antal	14	7	63	72	14	9
		Dödstal	16.0	5.9	12.0	10.0	11.3	7.0
13	därav malign tumör i levern och intrahepatiska gallgångarna	Antal	6	18	44	68	7	10
		Dödstal	6.6	15.0	8.5	9.5	5.3	7.4
14	därav malign tumör i pankreas	Antal	8	18	109	149	20	17
		Dödstal	8.3	13.8	19.9	20.4	14.3	12.4
15	därav malign tumör i struphuvudet, luftstrupen, bronk och lunga	Antal	36	43	304	335	67	60
		Dödstal	40.3	31.6	55.4	46.4	50.7	44.9
16	därav malignt melanom i huden	Antal	4	5	47	38	6	12
		Dödstal	4.1	3.6	8.5	5.2	4.4	9.1
17	därav malign tumör i bröstkörtel	Antal	1			4		
		Dödstal	1.3			0.6		
21	därav malign tumör i prostata	Antal	46	81	304	399	79	89
		Dödstal	53.4	73.3	62.1	65.6	68.3	77.4
22	därav malign tumör i njure	Antal	7	7	43	42	8	19
		Dödstal	8.1	6.2	7.8	6.3	5.9	14.6
23	därav malign tumör i urinblåsan	Antal	9	14	70	76	17	17
		Dödstal	10.9	12.4	13.7	12.0	13.2	13.4
24	därav malign tumör i lymfatisk och blodbildande vävnad	Antal	23	44	147	176	23	45
		Dödstal	26.4	38.9	28.3	26.1	18.3	35.8
25	Kap III. Sjukdomar i blod och blodbildande organ samt vissa rubbningar i immunsystemet	Antal	2	6	23	12	5	6
		Dödstal	2.4	5.4	4.7	1.9	4.3	5.5
26	Kap IV. Endokrina sjukdomar, nutritionsrubbningar och ämnesomsättningssjukdomar	Antal	25	42	167	187	44	39
		Dödstal	29.3	39.0	33.1	28.3	36.8	33.8
27	Diabetes	Antal	20	34	146	160	34	33
		Dödstal	23.8	31.5	29.3	24.5	28.9	28.7
28	Kap V. Psykiska sjukdomar och syndrom samt beteendestörningar	Antal	51	54	205	217	46	39
		Dödstal	61.9	52.6	43.3	37.0	41.3	34.0
29	Psykiska störningar och beteendestörningar orsakade av alkohol	Antal	2	10	37	17	7	4
		Dödstal	2.2	6.6	6.3	2.2	5.2	2.7
30	Psykiska störningar och beteendestörningar orsakade av droger	Antal			1	1		
		Dödstal			0.2	0.2		
31	Kap VI, VII och VIII. Sjukdomar i nervsystemet, ögat och örat	Antal	15	55	148	277	40	44
		Dödstal	17.3	47.4	29.3	44.3	33.8	36.6
32	Meningit (annan än i grupp 03)	Antal			3	4		
		Dödstal			0.5	0.5		
33	Kap IX. Cirkulationsorganens sjukdomar	Antal	401	582	2202	2726	533	508
		Dödstal	472.8	530.8	449.3	437.9	459.8	434.9
34	Ischemiska hjärtsjukdomar	Antal	197	298	1126	1370	274	257
		Dödstal	230.6	261.0	226.6	214.7	236.8	217.7

226 Tabell 7A Döda i landstingen 2007 efter underliggande dödsorsak enligt europeisk förkortad dödsorsakslista. Antal och dödstal per 100 000, män

Dödsorsak Europeisk dödsorsakslista			Kronoberg	Norrboten	Skåne	Stockholm	Södermanland	Uppsala	Värmland
341	därrav akut hjärtinfarkt	Antal	84	169	623	782	143	107	190
		Dödstal	98.0	147.9	124.7	121.8	121.4	90.7	143.5
35	Andra hjärtsjukdomar (utom klaffel)	Antal	88	86	405	515	87	93	111
		Dödstal	105.1	84.1	84.3	86.4	78.3	80.6	88.4
36	Sjukdomar i hjärnans kärl	Antal	73	117	388	506	93	73	128
		Dödstal	87.2	110.4	80.6	83.1	77.5	61.5	99.6
37	Kap X. Andningsorganens sjukdomar	Antal	68	87	383	478	89	82	73
		Dödstal	80.3	82.5	79.8	78.1	79.6	68.7	57.6
38	Influensa	Antal			6	2	1	4	
		Dödstal			1.3	0.4	1.0	3.2	
39	Lunginflammation	Antal	27	24	145	166	22	27	32
		Dödstal	32.2	25.9	31.1	27.6	21.1	24.4	25.9
40	Kroniska sjukdomar i nedre luftvägarna	Antal	32	44	173	237	55	28	34
		Dödstal	38.0	39.6	35.4	38.3	47.6	21.9	26.2
41	därrav astma	Antal		2	7	8			
		Dödstal		1.9	1.4	1.2			
42	Kap XI. Matsmältningsorganens sjukdomar	Antal	25	46	192	293	48	27	63
		Dödstal	29.0	39.4	36.4	41.3	38.6	19.1	44.9
43	Sår i magsäcken och tolvfingertarmen	Antal	2	1	19	42	6	4	8
		Dödstal	2.4	0.9	3.7	6.3	5.7	3.3	5.7
44	Sjukdomar i levern	Antal	6	13	65	94	18	9	13
		Dödstal	6.5	9.5	10.9	10.6	12.7	5.9	8.4
45	Kap XII. Hudens och underhudens sjukdomar	Antal	1	4	6	10	1	2	1
		Dödstal	1.2	3.9	1.2	1.5	1.0	1.7	0.8
46	Kap XIII. Sjukdomar i muskulo-skeletala systemet och bindväven	Antal	1	5	24	21	6	6	5
		Dödstal	1.0	5.4	4.7	3.6	4.8	5.5	3.8
47	Reumatoid artrit och osteoartros	Antal	1	2	3	5	2	1	2
		Dödstal	1.0	2.5	0.6	0.8	1.7	0.9	1.6
48	Kap XIV. Sjukdomar i urin- och könsorganen	Antal	13	18	86	107	20	23	23
		Dödstal	15.5	17.5	18.3	18.0	17.9	20.5	18.2
49	Sjukdomar i njure och urinledare	Antal	12	10	60	76	17	14	16
		Dödstal	14.3	9.5	12.6	12.6	15.1	12.3	12.3
51	Kap XVI. Vissa perinatale tillstånd	Antal	1	6	11	14	4		
		Dödstal	1.0	5.0	1.7	1.1	2.9		
52	Kap XVII. Medfödda missbildningar, deformiteter och kromosomavvikelser	Antal	2	7	21	18	4	3	5
		Dödstal	2.1	5.9	3.4	1.6	3.2	1.8	3.4
53	Medfödda missbildningar av nervsystemet	Antal			1	3			
		Dödstal			0.1	0.2			
54	Medfödda missbildningar av cirkulationsorganen	Antal	1	1	7	5	2	1	2
		Dödstal	1.0	0.7	1.1	0.5	1.5	0.5	1.3
55	Kap XVIII. Symtom, sjukdomstecken och onormala kliniska fynd och laboratoriefynd	Antal	14	29	158	224	29	40	31
		Dödstal	16.6	31.3	32.1	31.2	24.8	34.1	25.2
56	Plötslig spädbarnsdöd	Antal					1		
		Dödstal					0.7		
57	Ofullständigt definierade och okända orsaker till död	Antal	6	11	95	179	12	25	22
		Dödstal	6.9	9.0	18.1	23.3	8.5	20.1	17.5
58	Kap XX. Yttre orsaker till sjukdom och död	Antal	47	103	415	585	86	93	117
		Dödstal	53.1	85.9	75.7	74.6	69.5	65.6	86.1

227 Tabell 7A Döda i landstingen 2007 efter underliggande dödsorsak enligt europeisk förkortad dödsorsakslista. Antal och dödstal per 100 000, män

Dödsorsak Europeisk dödsorsakslista			Kronoberg	Norrbottn	Skåne	Stockholm	Södermanland	Uppsala	Värmland
59	Olycksfall	Antal	30	75	216	344	49	48	69
		Dödstal	34.3	62.8	41.1	46.6	40.2	34.7	51.6
60	därav transportolyckor	Antal	8	23	45	46	8	10	17
		Dödstal	8.8	16.5	7.5	5.0	6.5	6.3	12.5
601	därav motorfordonsolyckor på allmän väg	Antal	6	16	33	34	8	9	17
		Dödstal	6.4	11.4	5.5	3.6	6.5	5.7	12.5
61	därav fallolyckor	Antal	4	19	58	94	11	11	7
		Dödstal	4.4	18.0	11.8	13.7	9.9	8.7	5.3
62	därav förgiftningsolyckor	Antal	4	6	36	63	9	9	16
		Dödstal	4.2	4.8	6.0	6.8	7.1	4.9	11.5
63	Självmod och annan avsiktligt självdestruktiv handling	Antal	13	19	130	135	18	26	32
		Dödstal	14.3	15.2	22.3	15.8	14.4	16.5	23.4
64	Mord, dråp och annat övergrepp av annan person	Antal		1	11	20	4	1	1
		Dödstal		1.0	1.8	2.0	3.3	0.8	0.7
65	Skadehändelser med oklar avsikt	Antal	3	6	43	63	11	9	10
		Dödstal	3.3	4.8	7.2	6.7	7.9	5.9	6.7

Dödsorsak Europeisk dödsorsakslista			Västerbotten	Västernorrland	Västmanland	Västra		
						Götaland	Örebro	Östergötland
00	Samtliga dödsorsaker	Antal	1233	1526	1250	7430	1451	2068
		Dödstal	1124.5	1303.8	1142.8	1148.4	1168.1	1130.7
01	Kap I. Vissa infektions- och parasitsjukdomar	Antal	28	29	19	130	17	34
		Dödstal	27.1	25.4	17.2	20.2	13.9	19.2
02	Tuberkulos	Antal	2		1	3	1	2
		Dödstal	1.8		1.0	0.4	0.9	1.2
03	Meningokockinfektion	Antal				1		
		Dödstal				0.1		
04	HIV	Antal				6		
		Dödstal				0.7		
05	Virushepatit	Antal	3			9	4	3
		Dödstal	2.7			1.1	2.7	1.5
06	Kap II. Tumörer	Antal	303	363	333	1935	364	552
		Dödstal	263.0	295.0	294.6	289.9	284.8	294.7
07	Maligna tumörer	Antal	294	350	324	1880	353	539
		Dödstal	254.4	283.4	285.4	281.2	275.4	287.7
08	därav malign tumör i läpp, munhåla och svalg	Antal	3	4	2	35	7	6
		Dödstal	2.1	3.2	1.6	5.1	5.5	3.0
09	därav malign tumör i matstrupen	Antal	6	14	6	52	9	7
		Dödstal	4.6	10.8	4.1	7.2	6.5	3.9
10	därav malign tumör i magsäcken	Antal	11	14	16	68	5	21
		Dödstal	9.8	12.0	14.0	10.1	4.1	11.4
11	därav malign tumör i tjocktarmen	Antal	24	24	16	136	23	40
		Dödstal	19.1	18.2	13.5	20.5	18.9	21.1
12	därav malign tumör i ändtarm och anus	Antal	13	19	22	75	13	21
		Dödstal	11.4	14.2	19.8	11.4	10.2	11.0
13	därav malign tumör i levern och intrahepatiska gallgångarna	Antal	7	12	10	64	8	13
		Dödstal	6.1	10.2	8.1	9.2	5.9	6.9
14	därav malign tumör i pankreas	Antal	26	26	15	108	25	31
		Dödstal	21.9	19.4	12.2	15.7	17.7	15.4
15	därav malign tumör i struphuvudet, luftstrupen, bronk och lunga	Antal	38	48	53	308	47	91
		Dödstal	31.0	35.7	44.5	43.9	35.8	47.6

228 Tabell 7A Döda i landstingen 2007 efter underliggande dödsorsak enligt europeisk förkortad dödsorsakslista. Antal och dödstal per 100 000, män

Dödsorsak Europeisk dödsorsakslista			Västra					
			Västerbotten	Västernorrland	Västmanland	Götaland	Örebro	Östergötland
16	därav malignt melanom i huden	Antal	2	5	8	51	12	15
		Dödstal	1.7	4.3	6.6	7.6	8.6	7.6
17	därav malign tumör i bröstkörtel	Antal	1		1	6		2
		Dödstal	0.7		0.6	0.9		1.1
21	därav malign tumör i prostata	Antal	75	92	77	377	82	134
		Dödstal	69.0	80.5	73.7	60.6	68.5	74.9
22	därav malign tumör i njure	Antal	10	8	8	63	16	12
		Dödstal	8.2	6.4	7.5	9.4	12.0	6.5
23	därav malign tumör i urinblåsan	Antal	10	17	11	84	16	17
		Dödstal	8.7	14.6	10.8	12.9	13.4	9.6
24	därav malign tumör i lymfatisk och blodbildande vävnad	Antal	30	27	31	178	34	56
		Dödstal	26.3	22.6	27.0	26.7	26.0	29.6
25	Kap III. Sjukdomar i blod och blodbildande organ samt vissa rubbningar i immunsystemet	Antal	3	4	5	16	3	8
		Dödstal	2.9	3.8	5.0	2.6	2.3	4.7
26	Kap IV. Endokrina sjukdomar, nutritionsrubbningar och ämnesomsättningssjukdomar	Antal	33	36	33	201	36	51
		Dödstal	28.9	31.0	28.0	31.0	28.7	27.6
27	Diabetes	Antal	25	34	27	175	25	46
		Dödstal	22.7	28.9	23.3	27.2	19.9	25.1
28	Kap V. Psykiska sjukdomar och syndrom samt beteendestörningar	Antal	48	69	42	322	88	82
		Dödstal	46.1	61.5	38.9	51.3	75.3	46.3
29	Psykiska störningar och beteendestörningar orsakade av alkohol	Antal	11	14	11	64	3	12
		Dödstal	8.1	10.1	7.7	8.2	1.8	5.4
30	Psykiska störningar och beteendestörningar orsakade av droger	Antal		2		2		
		Dödstal		1.4		0.3		
31	Kap VI, VII och VIII. Sjukdomar i nervsystemet, ögat och örat	Antal	60	57	35	187	38	61
		Dödstal	56.0	47.2	33.0	28.9	29.6	32.9
32	Meningit (annan än i grupp 03)	Antal						
		Dödstal						
33	Kap IX. Cirkulationsorganens sjukdomar	Antal	500	666	514	3112	633	877
		Dödstal	470.1	580.7	486.0	492.0	516.2	487.9
34	Ischemiska hjärtsjukdomar	Antal	243	339	237	1572	355	488
		Dödstal	225.2	295.6	215.8	244.9	284.7	268.8
341	därav akut hjärtinfarkt	Antal	139	182	113	835	187	290
		Dödstal	125.2	155.6	101.0	129.6	147.2	157.6
35	Andra hjärtsjukdomar (utom klaffel)	Antal	93	89	111	538	95	119
		Dödstal	91.3	79.5	111.7	87.8	80.0	67.1
36	Sjukdomar i hjärnans kärl	Antal	94	161	81	571	112	163
		Dödstal	89.0	140.7	77.5	91.1	92.1	91.7
37	Kap X. Andningsorganens sjukdomar	Antal	59	76	82	476	74	128
		Dödstal	56.6	66.4	76.9	77.1	61.1	72.2
38	Influensa	Antal	1	1		3	2	2
		Dödstal	0.9	0.9		0.5	1.7	1.2
39	Lunginflammation	Antal	19	27	35	172	17	48
		Dödstal	18.9	24.5	34.7	28.9	14.5	27.9
40	Kroniska sjukdomar i nedre luftvägarna	Antal	29	27	37	232	44	61
		Dödstal	27.6	23.8	33.2	36.8	35.8	33.8
41	därav astma	Antal	2		4	11	4	2
		Dödstal	1.8		4.2	1.7	3.5	1.1

229 Tabell 7A Döda i landstingen 2007 efter underliggande dödsorsak enligt europeisk förkortad dödsorsakslista. Antal och dödstal per 100 000, män

Dödsorsak Europeisk dödsorsakslista			Västra					
			Västerbotten	Västernorrland	Västmanland	Götaland	Örebro	Östergötland
42	Kap XI. Matmältningsorganens sjukdomar	Antal	39	40	46	227	50	62
		Dödstal	33.9	31.5	40.0	33.9	38.8	32.5
43	Sår i magsäcken och tolvfingertarmen	Antal	7	3	6	37	3	7
		Dödstal	5.8	2.4	5.6	5.6	2.3	3.9
44	Sjukdomar i levern	Antal	6	9	15	61	22	17
		Dödstal	4.4	5.9	11.6	7.8	15.4	8.2
45	Kap XII. Hudens och underhudens sjukdomar	Antal		1		16	1	3
		Dödstal		0.9		2.7	0.8	1.6
46	Kap XIII. Sjukdomar i muskulo-skeletala systemet och bindväven	Antal	5	9	4	32	3	4
		Dödstal	4.6	8.2	3.9	4.9	2.6	2.4
47	Reumatoid artrit och osteoartros	Antal	2	6		6	2	
		Dödstal	2.0	5.5		1.0	1.7	
48	Kap XIV. Sjukdomar i urin- och könsorganen	Antal	21	18	16	104	25	27
		Dödstal	20.6	16.5	15.9	17.2	20.9	15.5
49	Sjukdomar i njure och urinledare	Antal	11	10	12	65	20	20
		Dödstal	11.3	9.0	11.7	10.7	17.1	11.3
51	Kap XVI. Vissa perinatale tillstånd	Antal	1		2	9	5	3
		Dödstal	0.8		1.5	1.1	3.5	1.3
52	Kap XVII. Medfödda missbildningar, deformiteter och kromosomavvikelser	Antal	7	1	2	26	4	3
		Dödstal	5.2	0.9	1.4	3.2	3.0	1.4
53	Medfödda missbildningar av nervsystemet	Antal				4		
		Dödstal				0.5		
54	Medfödda missbildningar av cirkulationsorganen	Antal	1			5		1
		Dödstal	0.9			0.6		0.5
55	Kap XVIII. Symtom, sjukdomstecken och onormala kliniska fynd och laboratoriefynd	Antal	39	43	35	174	32	41
		Dödstal	36.8	38.0	31.1	27.8	26.4	23.0
56	Plötslig spädbarnsdöd	Antal	1	1		2	1	
		Dödstal	0.8	0.8		0.2	0.7	
57	Ofullständigt definierade och okända orsaker till död	Antal	35	29	24	95	14	18
		Dödstal	32.6	23.9	20.3	14.5	10.9	9.2
58	Kap XX. Yttre orsaker till sjukdom och död	Antal	87	114	82	463	78	132
		Dödstal	71.9	97.0	69.4	64.6	60.3	67.5
59	Olycksfall	Antal	62	78	50	292	38	79
		Dödstal	52.9	65.8	44.6	41.9	29.6	42.2
60	därav transportolyckor	Antal	13	21	8	61	4	13
		Dödstal	10.0	17.0	6.2	8.0	2.5	6.4
601	därav motorfordonsolyckor på allmän väg	Antal	8	13	5	49	3	11
		Dödstal	6.0	10.9	3.7	6.4	1.8	5.4
61	därav fallolyckor	Antal	13	20	12	70	8	19
		Dödstal	10.8	17.1	11.0	10.8	6.6	10.3
62	därav förgiftningsolyckor	Antal	10	6	7	53	9	3
		Dödstal	7.6	4.8	5.6	6.7	6.3	1.5
63	Själv mord och annan avsiktligt självdestruktiv handling	Antal	18	20	20	124	32	34
		Dödstal	13.5	16.9	15.5	16.1	24.8	16.5
64	Mord, dråp och annat övergrepp av annan person	Antal	1	3	3	14	2	4
		Dödstal	0.6	2.5	2.2	1.8	1.4	1.9
65	Skadehändelser med oklar avsikt	Antal	4	4	6	13	4	9
		Dödstal	3.0	3.6	4.3	1.7	3.2	3.8

230 Tabell 7B Döda i landstingen 2007 efter underliggande dödsorsak enligt europeisk förkortad dödsorsakslista. Antal och dödstal per 100 000, kvinnor

Dödsorsak enligt europeisk dödsorsakslista			Riket	Blekinge	Dalarna	Gotland	Gävleborg	Halland	Jämtland	Jönköping	Kalmar
00	Samtliga dödsorsaker	Antal	47795	869	1665	303	1819	1415	786	1817	1411
		Dödstal	814.5	796.7	825.7	760.8	914.7	756.7	849.2	792.9	814.3
01	Kap I. Vissa infektions- och parasitsjukdomar	Antal	848	11	24	4	58	21	16	38	20
		Dödstal	14.4	8.9	12.3	8.3	30.2	12.1	15.6	15.6	12.6
02	Tuberkulos	Antal	34	1	-	1	1	-	-	1	-
		Dödstal	0.6	0.8	-	2.1	1.1	-	-	0.6	-
03	Meningokockinfektion	Antal	2	-	-	-	-	-	-	-	-
		Dödstal	0.0	-	-	-	-	-	-	-	-
04	HIV	Antal	8	-	-	-	1	-	-	-	-
		Dödstal	0.2	-	-	-	0.7	-	-	-	-
05	Virushepatit	Antal	20	-	1	-	3	-	-	-	-
		Dödstal	0.4	-	0.8	-	1.7	-	-	-	-
06	Kap II. Tumörer	Antal	11045	213	382	82	389	320	173	389	314
		Dödstal	207.9	214.9	212.7	224.6	216.6	187.7	208.6	189.9	202.3
07	Maligna tumörer	Antal	10584	203	362	77	373	305	162	367	304
		Dödstal	200.1	205.4	203.3	211.3	208.6	179.7	197.3	180.0	196.4
08	därav malign tumör i läpp, munhåla och svalg	Antal	127	4	2	-	4	4	2	8	3
		Dödstal	2.4	3.5	1.3	-	2.3	2.4	3.1	4.1	1.7
09	därav malign tumör i matstruppen	Antal	111	-	3	-	3	3	-	4	3
		Dödstal	2.1	-	1.9	-	1.7	1.8	-	1.8	2.4
10	därav malign tumör i magsäcken	Antal	300	8	10	1	14	6	3	11	12
		Dödstal	5.7	8.0	5.3	3.2	7.5	3.7	3.7	5.4	8.0
11	därav malign tumör i tjocktarmen	Antal	998	19	26	7	29	28	19	37	25
		Dödstal	18.5	20.0	14.8	18.5	16.0	16.1	21.6	18.5	16.3
12	därav malign tumör i ändtarm och anus	Antal	369	5	11	-	16	8	8	15	18
		Dödstal	6.9	4.1	6.1	-	9.5	5.1	10.5	7.2	11.6
13	därav malign tumör i levern och intrahepatiska gallgångarna	Antal	233	4	11	1	10	9	5	6	6
		Dödstal	4.4	3.8	6.4	2.9	4.8	5.2	6.8	2.7	3.7
14	därav malign tumör i pankreas	Antal	822	15	26	7	28	26	18	31	30
		Dödstal	15.6	14.5	14.0	19.9	16.3	15.3	22.8	14.9	18.8
15	därav malign tumör i struphuvudet, luftstrupen, bronk och lunga	Antal	1663	38	55	13	67	33	31	31	40
		Dödstal	32.4	38.6	32.0	37.3	38.8	20.4	39.7	16.2	26.1
16	därav malign melanom i huden	Antal	207	8	3	1	8	6	3	12	4
		Dödstal	4.0	9.3	1.8	2.7	5.1	3.5	4.1	6.2	3.0
17	därav malign tumör i bröstkörtel	Antal	1477	29	41	13	49	46	20	37	34
		Dödstal	28.1	27.6	23.8	34.7	28.3	26.6	22.8	19.7	22.2
18	därav malign tumör i livmoderhalsen	Antal	162	1	1	2	5	2	-	3	6
		Dödstal	3.2	1.2	0.4	6.3	3.2	1.4	-	1.6	4.0
19	därav malign tumör i annan del av livmodern	Antal	318	3	13	2	17	9	6	20	10
		Dödstal	5.9	3.1	7.3	5.2	9.2	5.3	6.9	9.7	5.7
20	därav malign tumör i äggstock	Antal	600	13	20	6	21	25	4	23	18
		Dödstal	11.6	14.6	11.7	15.7	11.8	15.3	5.4	11.3	12.6
22	därav malign tumör i njure	Antal	264	7	14	5	7	10	1	12	9
		Dödstal	5.0	6.8	7.3	14.3	3.6	5.9	1.1	6.0	5.9
23	därav malign tumör i urinblåsan	Antal	215	1	10	3	7	4	2	7	7
		Dödstal	3.8	1.0	5.3	9.9	3.4	2.0	1.7	3.0	3.9
24	därav malign tumör i lymfatisk och blodbildande vävnad	Antal	882	18	33	4	18	29	10	33	27
		Dödstal	16.5	19.6	17.8	10.5	9.4	16.7	11.5	14.8	17.3
25	Kap III. Sjukdomar i blod och blodbildande organ samt vissa rubbningar i immunsystemet	Antal	190	2	6	-	11	5	1	7	3
		Dödstal	3.2	1.9	3.1	-	5.6	2.4	1.1	3.0	1.8

231 Tabell 7B Döda i landstingen 2007 efter underliggande dödsorsak enligt europeisk förkortad dödsorsakslista. Antal och dödstal per 100 000, kvinnor

Dödsorsak enligt europeisk dödsorsakslista			Riket	Blekinge	Dalarna	Gotland	Gävleborg	Halland	Jämtland	Jönköping	Kalmar
26	Kap IV. Endokrina sjukdomar, nutritionsrubbnings- och ämnesomsättningsjukdomar	Antal	1188	21	44	9	35	32	15	43	55
		Dödstal	20.5	18.4	22.8	22.5	18.5	17.5	18.2	20.0	33.3
27	Diabetes	Antal	959	15	37	9	27	22	9	40	44
		Dödstal	16.5	13.5	18.7	22.5	14.1	12.1	9.9	18.7	25.6
28	Kap V. Psykiska sjukdomar och syndrom samt beteendestörningar	Antal	3329	41	97	12	137	91	57	138	105
		Dödstal	52.3	36.3	45.0	29.5	64.1	43.9	56.0	53.9	53.3
29	Psykiska störningar och beteendestörningar orsakade av alkohol	Antal	54	-	3	-	1	-	-	-	-
		Dödstal	1.1	-	1.5	-	0.8	-	-	-	-
30	Psykiska störningar och beteendestörningar orsakade av droger	Antal	6	-	-	-	-	-	-	1	-
		Dödstal	0.1	-	-	-	-	-	-	0.6	-
31	Kap VI, VII och VIII. Sjukdomar i nervsystemet, ögat och örat	Antal	1834	30	61	13	67	32	22	59	42
		Dödstal	32.0	29.8	30.1	33.2	34.1	18.8	26.2	26.0	24.1
32	Meningit (annan än i grupp 03)	Antal	12	-	-	-	-	-	-	1	-
		Dödstal	0.2	-	-	-	-	-	-	0.4	-
33	Kap IX. Cirkulationsorganens sjukdomar	Antal	20038	368	767	120	724	626	342	827	605
		Dödstal	325.6	321.4	358.8	287.1	350.8	317.3	351.8	342.6	329.4
34	Ischemiska hjärtsjukdomar	Antal	7800	155	270	34	255	226	124	342	221
		Dödstal	128.3	138.0	127.1	84.4	124.3	115.0	130.4	143.7	126.0
341	därav akut hjärtinfarkt	Antal	3904	83	119	18	121	123	59	157	134
		Dödstal	65.8	75.4	56.7	42.4	59.3	64.1	65.1	67.9	77.7
35	Andra hjärtsjukdomar (utom klaffel)	Antal	4575	81	178	37	154	161	90	161	157
		Dödstal	71.4	67.9	79.0	84.2	72.2	79.9	88.1	63.3	81.4
36	Sjukdomar i hjärnans kärl	Antal	4639	90	183	34	184	149	82	208	144
		Dödstal	76.4	78.5	88.5	81.4	89.5	76.4	86.1	87.2	77.4
37	Kap X. Andningsorganens sjukdomar	Antal	2958	55	88	16	108	87	55	103	74
		Dödstal	50.4	49.5	42.3	42.3	53.8	46.8	56.3	45.9	43.1
38	Influensa	Antal	33	1	-	-	1	-	-	1	-
		Dödstal	0.5	0.8	-	-	0.4	-	-	0.4	-
39	Lunginflammation	Antal	1171	33	36	6	51	39	21	45	36
		Dödstal	18.3	28.0	15.7	15.3	23.0	19.0	18.7	18.4	19.4
40	Kroniska sjukdomar i nedre luftvägarna	Antal	1397	17	34	7	48	37	24	41	34
		Dödstal	25.6	17.2	17.6	20.1	26.2	21.8	26.6	19.8	21.2
41	därav astma	Antal	100	1	2	-	1	1	3	2	1
		Dödstal	1.7	1.2	0.8	-	0.4	0.5	3.1	0.9	0.7
42	Kap XI. Matsmältningsorganens sjukdomar	Antal	1564	32	55	7	51	51	39	57	38
		Dödstal	27.0	29.5	26.9	17.5	25.9	28.3	42.8	24.4	21.6
43	Sår i magsäcken och tolvfingertarmen	Antal	221	3	8	1	9	5	6	8	7
		Dödstal	3.8	3.5	3.6	2.1	4.6	2.6	6.4	3.2	3.6
44	Sjukdomar i levern	Antal	192	1	11	1	7	7	5	3	7
		Dödstal	3.8	1.2	6.0	2.7	3.8	4.0	6.4	1.7	4.7
45	Kap XII. Hudens och underhudens sjukdomar	Antal	93	1	3	-	5	5	-	4	2
		Dödstal	1.5	0.8	1.5	-	2.2	2.5	-	1.7	0.9
46	Kap XIII. Sjukdomar i muskulo-skeletala systemet och bindväven	Antal	336	13	14	-	9	13	8	12	11
		Dödstal	5.9	12.6	7.1	-	4.4	7.3	9.0	6.4	6.7
47	Reumatoid artrit och osteoartros	Antal	136	8	7	-	5	7	3	3	4
		Dödstal	2.5	7.8	3.5	-	2.4	3.8	3.7	1.7	2.9
48	Kap XIV. Sjukdomar i urin- och könsorganen	Antal	561	10	15	7	25	24	10	25	25
		Dödstal	9.3	9.3	7.0	15.4	11.9	12.6	9.5	11.3	14.4

232 Tabell 7B Döda i landstingen 2007 efter underliggande dödsorsak enligt europeisk förkortad dödsorsakslista. Antal och dödstal per 100 000, kvinnor

Dödsorsak enligt europeisk dödsorsakslista			Riket	Blekinge	Dalarna	Gotland	Gävleborg	Halland	Jämtland	Jönköping	Kalmar
49	Sjukdomar i njure och urinledare	Antal	386	7	11	6	15	15	5	18	19
		Dödstal	6.5	6.6	5.3	13.4	7.2	8.3	4.9	8.2	11.0
50	Kap XV. Komplikationer under graviditet, förlossning och barnsängstid	Antal	2	-	-	-	-	-	-	1	-
		Dödstal	0.0	-	-	-	-	-	-	0.4	-
51	Kap XVI. Vissa perinatale tillstånd	Antal	48	-	3	2	-	1	-	4	5
		Dödstal	1.0	-	2.3	8.2	-	0.6	-	2.3	4.9
52	Kap XVII. Medfödda missbildningar, deformiteter och kromosomavvikelser	Antal	120	1	2	-	3	8	4	5	5
		Dödstal	2.5	1.4	1.0	-	2.3	5.6	5.9	2.9	4.2
53	Medfödda missbildningar av nervsystemet	Antal	15	-	-	-	-	-	1	2	1
		Dödstal	0.3	-	-	-	-	-	1.8	1.2	0.7
54	Medfödda missbildningar av cirkulationsorganen	Antal	38	-	1	-	1	4	2	1	1
		Dödstal	0.8	-	0.4	-	0.8	2.6	2.6	0.6	0.7
55	Kap XVIII. Symtom, sjukdomstecken och onormala kliniska fynd och laboratoriefynd	Antal	1863	47	51	17	119	40	20	56	64
		Dödstal	29.1	37.4	23.9	37.4	53.2	19.3	20.1	22.3	33.5
56	Plötslig spädbarnsdöd	Antal	5	-	-	-	-	-	1	-	-
		Dödstal	0.1	-	-	-	-	-	1.6	-	-
57	Ofullständigt definierade och okända orsaker till död	Antal	573	1	16	4	21	5	5	17	25
		Dödstal	10.2	0.8	9.3	8.6	10.7	2.6	5.7	7.8	14.6
58	Kap XX. Yttre orsaker till sjukdom och död	Antal	1778	24	53	14	78	59	24	49	43
		Dödstal	32.0	24.6	28.8	34.8	41.1	34.1	28.1	24.5	28.2
59	Olycksfall	Antal	1202	13	44	11	59	37	21	31	31
		Dödstal	20.4	11.5	22.9	25.7	29.3	20.0	23.4	14.5	18.4
60	därav transportolyckor	Antal	132	1	8	-	3	6	2	5	3
		Dödstal	2.8	1.6	5.1	-	2.3	4.2	3.0	2.9	3.1
601	därav motorfordonsolyckor på allmän väg	Antal	122	1	7	-	2	6	2	4	3
		Dödstal	2.5	1.6	4.6	-	1.3	4.2	3.0	2.3	3.1
61	därav falloolyckor	Antal	356	4	13	4	16	13	8	8	10
		Dödstal	5.9	3.3	6.4	10.3	7.5	6.4	8.7	3.6	5.8
62	därav förgiftningsolyckor	Antal	65	-	2	-	-	1	-	2	-
		Dödstal	1.4	-	1.1	-	-	0.7	-	1.4	-
63	Självmod och annan avsiktligt självdestruktiv handling	Antal	325	7	6	2	10	12	3	4	8
		Dödstal	6.9	8.9	4.2	6.4	6.5	8.1	4.7	2.6	7.1
64	Mord, dråp och annat övergrepp av annan person	Antal	31	-	-	-	-	-	-	2	1
		Dödstal	0.7	-	-	-	-	-	-	1.0	0.6
65	Skadehändelser med oklar avsikt	Antal	102	2	1	-	5	4	-	6	2
		Dödstal	2.1	2.4	0.8	-	3.3	2.7	-	3.6	1.5

Dödsorsak Europeisk dödsorsakslista			Kronoberg	Norrboten	Skåne	Stockholm	Södermanland	Uppsala	Värmland
00	Samtliga dödsorsaker	Antal	964	1375	6176	8566	1543	1416	1651
		Dödstal	766.8	884.9	795.2	801.7	854.2	789.5	839.1
01	Kap I. Vissa infektions- och parasitsjukdomar	Antal	11	21	110	155	34	31	17
		Dödstal	9.2	13.5	14.1	14.5	19.5	18.0	8.9
02	Tuberkulos	Antal	-	1	3	3	3	2	-
		Dödstal	-	0.6	0.4	0.3	1.5	1.4	-
03	Meningokockinfektion	Antal	-	-	-	-	-	-	-
		Dödstal	-	-	-	-	-	-	-
04	HIV	Antal	-	-	-	5	1	-	-
		Dödstal	-	-	-	0.5	0.8	-	-
05	Virushepatit	Antal	-	-	6	4	-	1	1
		Dödstal	-	-	1.1	0.3	-	0.7	0.6

233 Tabell 7B Döda i landstingen 2007 efter underliggande dödsorsak enligt europeisk förkortad dödsorsakslista. Antal och dödstal per 100 000, kvinnor

Dödsorsak Europeisk dödsorsakslista			Kronoberg	Norrbottn	Skåne	Stockholm	Södermanland	Uppsala	Värmland
06	Kap II. Tumörer	Antal	231	288	1539	2017	337	327	381
		Dödstal	201.8	190.0	220.1	208.6	203.5	198.7	213.2
07	Maligna tumörer	Antal	226	281	1481	1944	318	304	364
		Dödstal	197.9	185.2	212.4	201.8	193.4	185.5	205.2
08	därav malign tumör i läpp, munhåla och svalg	Antal	-	4	21	22	2	6	4
		Dödstal	-	2.5	2.9	2.4	1.1	3.7	2.5
09	därav malign tumör i matstrupen	Antal	2	1	15	25	2	7	4
		Dödstal	2.0	0.6	2.1	2.5	1.2	4.8	2.2
10	därav malign tumör i magsäcken	Antal	11	11	41	58	3	7	10
		Dödstal	10.4	7.0	5.7	6.2	1.5	4.4	6.0
11	därav malign tumör i tjocktarmen	Antal	29	23	135	172	27	34	39
		Dödstal	25.2	14.8	18.8	17.6	15.8	19.8	22.3
12	därav malign tumör i ändtarm och anus	Antal	9	13	43	53	11	10	17
		Dödstal	7.1	8.4	5.7	5.4	6.5	6.2	9.0
13	därav malign tumör i levern och intrahepatiska gallgångarna	Antal	6	14	28	45	6	9	11
		Dödstal	5.4	8.9	3.9	4.7	4.4	5.4	5.5
14	därav malign tumör i pankreas	Antal	16	30	113	153	23	30	24
		Dödstal	13.8	20.4	16.2	16.1	14.7	19.0	14.1
15	därav malign tumör i struphuvudet, luftstrupen, bronk och lunga	Antal	25	53	277	351	51	48	39
		Dödstal	22.7	35.1	41.5	37.7	32.1	29.7	23.1
16	därav malignt melanom i huden	Antal	6	1	31	33	7	3	9
		Dödstal	4.7	0.6	4.6	3.4	4.1	1.9	5.1
17	därav malign tumör i bröstkörtel	Antal	26	37	221	277	53	34	40
		Dödstal	22.7	25.1	31.7	28.5	32.9	20.7	21.3
18	därav malign tumör i livmoderhalsen	Antal	2	2	24	29	4	7	6
		Dödstal	2.1	1.3	3.6	3.0	2.6	4.2	3.6
19	därav malign tumör i annan del av livmodern	Antal	7	5	32	51	12	3	10
		Dödstal	6.1	3.1	4.5	5.4	7.4	1.8	5.9
20	därav malign tumör i äggstock	Antal	11	14	65	102	20	23	27
		Dödstal	10.3	9.2	9.8	10.3	13.0	13.4	16.3
22	därav malign tumör i njure	Antal	3	11	38	48	9	5	7
		Dödstal	3.4	7.1	5.6	5.2	5.6	2.8	4.0
23	därav malign tumör i urinblåsan	Antal	6	3	29	47	3	11	6
		Dödstal	4.5	2.0	3.8	4.8	1.6	6.3	3.4
24	därav malign tumör i lymfatisk och blodbildande vävnad	Antal	20	16	131	169	29	14	34
		Dödstal	17.7	10.4	19.0	17.3	17.3	8.5	18.7
25	Kap III. Sjukdomar i blod och blodbildande organ samt vissa rubbningar i immunsystemet	Antal	2	7	30	33	8	8	8
		Dödstal	1.7	4.4	3.6	3.0	4.5	4.6	4.3
26	Kap IV. Endokrina sjukdomar, nutritionsrubbningar och ämnesomsättningssjukdomar	Antal	18	33	159	176	43	40	41
		Dödstal	16.0	21.4	20.8	16.5	25.0	22.3	20.8
27	Diabetes	Antal	14	31	127	135	39	29	33
		Dödstal	11.9	20.0	16.6	12.8	22.4	16.5	16.8
28	Kap V. Psykiska sjukdomar och syndrom samt beteendestörningar	Antal	66	122	382	601	134	88	86
		Dödstal	49.4	77.3	44.5	52.0	67.6	45.2	40.0
29	Psykiska störningar och beteendestörningar orsakade av alkohol	Antal	2	4	11	5	1	3	1
		Dödstal	2.1	2.9	1.8	0.6	0.7	1.9	0.6
30	Psykiska störningar och beteendestörningar orsakade av droger	Antal	-	-	1	1	-	-	1
		Dödstal	-	-	0.2	0.1	-	-	0.8

234 Tabell 7B Döda i landstingen 2007 efter underliggande dödsorsak enligt europeisk förkortad dödsorsakslista. Antal och dödstal per 100 000, kvinnor

Dödsorsak Europeisk dödsorsakslista			Kronoberg	Norrbottn	Skåne	Stockholm	Södermanland	Uppsala	Värmland
31	Kap VI, VII och VIII. Sjukdomar i nervsystemet, ögat och örat	Antal	29	104	168	369	62	85	61
		Dödstal	24.6	67.1	22.8	34.9	33.9	48.4	31.3
32	Meningit (annan än i grupp 03)	Antal	-	1	2	1	-	-	-
		Dödstal	-	0.7	0.3	0.1	-	-	-
33	Kap IX. Cirkulationsorganens sjukdomar	Antal	436	548	2467	3393	662	575	783
		Dödstal	329.3	347.6	300.9	303.4	353.1	308.9	377.5
34	Ischemiska hjärtsjukdomar	Antal	149	230	1011	1274	270	199	332
		Dödstal	114.7	145.8	125.4	115.6	146.7	106.6	161.0
341	därav akut hjärtinfarkt	Antal	65	101	545	698	124	86	165
		Dödstal	51.9	63.7	69.3	64.4	69.5	47.5	81.0
35	Andra hjärtsjukdomar (utom klaffel)	Antal	122	128	553	885	139	152	151
		Dödstal	87.2	80.7	64.6	75.2	70.6	79.8	70.2
36	Sjukdomar i hjärnans kärl	Antal	104	122	568	732	165	104	186
		Dödstal	80.4	77.7	70.0	66.6	88.9	57.2	90.8
37	Kap X. Andningsorganens sjukdomar	Antal	50	83	406	599	79	73	68
		Dödstal	37.5	52.8	52.0	56.7	43.3	40.7	33.5
38	Influensa	Antal	2	1	2	6	1	5	-
		Dödstal	1.5	0.6	0.2	0.5	0.5	2.5	-
39	Lunginflammation	Antal	30	32	151	224	35	24	33
		Dödstal	21.3	20.2	17.8	19.5	17.3	12.7	14.6
40	Kroniska sjukdomar i nedre luftvägarna	Antal	17	41	204	302	36	33	31
		Dödstal	13.9	26.4	27.9	30.5	21.7	19.5	16.8
41	därav astma	Antal	3	4	12	25	5	2	-
		Dödstal	2.2	2.6	1.4	2.3	3.2	1.0	-
42	Kap XI. Matsmältningsorganens sjukdomar	Antal	39	48	219	284	50	42	55
		Dödstal	31.4	30.5	28.2	27.5	29.4	23.0	27.8
43	Sår i magsäcken och tolvfingertarmen	Antal	5	6	32	48	5	10	5
		Dödstal	3.5	3.8	4.0	4.9	2.7	6.0	2.5
44	Sjukdomar i levern	Antal	6	5	25	40	7	5	5
		Dödstal	6.0	3.1	3.7	4.3	4.9	3.0	3.1
45	Kap XII. Hudens och underhudens sjukdomar	Antal	1	5	7	25	2	2	1
		Dödstal	0.7	3.2	0.9	2.3	1.2	1.0	0.4
46	Kap XIII. Sjukdomar i muskulo-skeletala systemet och bindväven	Antal	5	7	46	59	8	6	11
		Dödstal	4.5	4.6	6.2	5.4	4.8	3.8	5.9
47	Reumatoid artrit och osteoartros	Antal	-	3	14	24	3	3	4
		Dödstal	-	2.0	1.9	2.2	2.1	2.1	2.0
48	Kap XIV. Sjukdomar i urin- och könsorganen	Antal	8	9	63	89	18	25	20
		Dödstal	6.6	5.8	7.9	7.8	10.0	13.5	10.3
49	Sjukdomar i njure och urinledare	Antal	7	6	46	59	12	18	13
		Dödstal	5.9	3.8	6.0	5.3	6.8	9.6	6.6
50	Kap XV. Komplikationer under graviditet, förlossning och barnsängstid	Antal	-	-	-	-	-	-	-
		Dödstal	-	-	-	-	-	-	-
51	Kap XVI. Vissa perinatale tillstånd	Antal	1	-	5	9	1	4	2
		Dödstal	1.1	-	0.8	0.8	0.8	2.3	1.6
52	Kap XVII. Medfödda missbildningar, deformiteter och kromosomavvikelser	Antal	3	3	16	26	5	2	3
		Dödstal	3.0	2.4	2.4	2.5	3.5	1.2	2.3
53	Medfödda missbildningar av nervsystemet	Antal	1	-	2	4	-	-	-
		Dödstal	1.2	-	0.3	0.4	-	-	-

235 Tabell 7B Döda i landstingen 2007 efter underliggande dödsorsak enligt europeisk förkortad dödsorsakslista. Antal och dödstal per 100 000, kvinnor

Dödsorsak Europeisk dödsorsakslista			Kronoberg	Norrboten	Skåne	Stockholm	Södermanland	Uppsala	Värmland
54	Medfödda missbildningar av cirkulationsorganen	Antal	-	-	5	6	1	-	2
		Dödstal	-	-	0.8	0.6	0.5	-	1.6
55	Kap XVIII. Symtom, sjukdomstecken och onormala kliniska fynd och laboratoriefynd	Antal	26	55	345	340	45	50	46
		Dödstal	18.6	34.5	39.7	29.5	22.3	26.2	21.0
56	Plötslig spädbarnsdöd	Antal	-	1	1	1	-	-	-
		Dödstal	-	0.9	0.2	0.1	-	-	-
57	Ofullständigt definierade och okända orsaker till död	Antal	4	10	100	143	12	15	15
		Dödstal	3.6	6.3	13.3	14.1	6.7	8.5	7.7
58	Kap XX. Yttre orsaker till sjukdom och död	Antal	38	42	214	391	55	58	68
		Dödstal	31.5	29.9	30.1	36.4	31.8	32.0	40.3
59	Olycksfall	Antal	29	33	124	252	42	36	51
		Dödstal	22.9	22.4	15.8	22.5	23.3	20.2	28.4
60	därav transportolyckor	Antal	3	5	20	18	3	8	8
		Dödstal	3.1	4.0	3.3	1.9	1.6	4.8	6.3
601	därav motorfordonsolyckor på allmän väg	Antal	2	3	20	15	3	8	8
		Dödstal	2.0	2.7	3.3	1.5	1.6	4.8	6.3
61	därav fallolyckor	Antal	10	11	32	83	12	10	6
		Dödstal	8.2	7.0	3.9	7.5	6.8	5.6	2.8
62	därav förgiftningsolyckor	Antal	1	4	4	18	4	1	2
		Dödstal	1.1	3.2	0.6	1.9	2.9	0.6	1.5
63	Själv mord och annan avsiktligt självmord och självdestruktiv handling	Antal	4	7	50	73	8	11	11
		Dödstal	4.2	6.3	8.3	7.3	5.4	6.0	8.1
64	Mord, dråp och annat övergrepp av annan person	Antal	1	-	4	8	2	1	1
		Dödstal	1.3	-	0.7	0.8	1.3	0.7	1.0
65	Skadehändelser med oklar avsikt	Antal	2	-	18	36	2	5	1
		Dödstal	1.8	-	2.8	3.8	1.2	2.7	0.7

Dödsorsak Europeisk dödsorsakslista			Västra					
			Västerbotten	Västernorrland	Västmanland	Götaland	Örebro	Östergötland
00	Samtliga dödsorsaker	Antal	1298	1503	1411	7964	1552	2291
		Dödstal	817.9	855.1	850.3	811.6	803.2	827.1
01	Kap I. Vissa infektions- och parasitsjukdomar	Antal	34	29	26	121	31	36
		Dödstal	21.2	16.0	16.0	11.9	17.0	13.2
02	Tuberkulos	Antal	3	2	4	6	1	2
		Dödstal	1.8	1.1	2.4	0.7	0.7	0.9
03	Meningokockinfektion	Antal	1	-	-	-	-	1
		Dödstal	0.6	-	-	-	-	0.4
04	HIV	Antal	-	-	-	-	-	1
		Dödstal	-	-	-	-	-	0.5
05	Virushepatit	Antal	-	-	1	1	2	-
		Dödstal	-	-	0.8	0.1	1.5	-
06	Kap II. Tumörer	Antal	303	320	323	1838	340	539
		Dödstal	203.3	200.2	212.2	208.5	194.5	217.7
07	Maligna tumörer	Antal	288	304	313	1770	321	517
		Dödstal	194.0	191.2	206.3	201.8	185.4	209.7
08	därav malign tumör i läpp, munhåla och svalg	Antal	5	1	2	19	7	7
		Dödstal	3.5	0.6	1.4	2.1	4.1	2.5
09	därav malign tumör i matströpen	Antal	5	5	5	16	3	5
		Dödstal	3.5	2.9	3.3	1.9	1.8	1.7
10	därav malign tumör i magsäcken	Antal	8	13	7	42	12	12
		Dödstal	5.2	8.1	4.5	4.8	6.7	5.0

236 Tabell 7B Döda i landstingen 2007 efter underliggande dödsorsak enligt europeisk förkortad dödsorsakslista. Antal och dödstal per 100 000, kvinnor

Dödsorsak Europeisk dödsorsakslista			Västra					
			Västerbotten	Västernorrland	Västmanland	Götaland	Örebro	Östergötland
11	därav malign tumör i tjocktarmen	Antal	42	22	34	174	35	42
		Dödstal	28.0	12.6	21.4	19.8	18.6	16.5
12	därav malign tumör i ändtarm och anus	Antal	10	16	6	57	14	29
		Dödstal	7.3	10.0	3.8	6.6	8.7	11.2
13	därav malign tumör i levern och intrahepatiska gallgångarna	Antal	5	8	3	32	7	7
		Dödstal	3.3	5.1	2.0	3.7	4.0	3.2
14	därav malign tumör i pankreas	Antal	24	26	24	119	22	37
		Dödstal	16.9	15.5	16.0	13.5	13.1	14.7
15	därav malign tumör i struphuvudet, luftstrupen, bronk och lunga	Antal	32	42	56	273	43	65
		Dödstal	21.9	27.6	38.6	31.8	26.5	26.8
16	därav malignt melanom i huden	Antal	5	5	1	40	7	14
		Dödstal	3.3	3.3	0.5	4.5	4.2	5.4
17	därav malign tumör i bröstkörtel	Antal	32	29	45	284	50	80
		Dödstal	21.5	18.7	29.5	32.7	28.3	34.5
18	därav malign tumör i livmoderhalsen	Antal	3	9	5	38	6	7
		Dödstal	2.1	5.9	3.6	4.7	4.4	2.8
19	därav malign tumör i annan del av livmodern	Antal	10	16	13	54	12	13
		Dödstal	6.3	9.8	8.4	6.0	7.4	5.3
20	därav malign tumör i äggstock	Antal	22	13	12	112	18	31
		Dödstal	14.7	8.7	7.8	13.2	10.7	13.1
22	därav malign tumör i njure	Antal	6	7	6	38	9	12
		Dödstal	4.0	4.4	4.0	4.4	5.7	4.5
23	därav malign tumör i urinblåsan	Antal	5	6	1	38	7	12
		Dödstal	3.3	3.4	0.6	3.9	3.6	4.3
24	därav malign tumör i lymfatisk och blodbildande vävnad	Antal	27	29	34	137	22	48
		Dödstal	17.4	18.5	22.8	15.7	12.3	19.3
25	Kap III. Sjukdomar i blod och blodbildande organ samt vissa rubbningar i immunsystemet	Antal	5	8	7	28	6	5
		Dödstal	3.2	4.2	4.1	2.7	2.6	1.7
26	Kap IV. Endokrina sjukdomar, nutritionsrubbningar och ämnesomsättningssjukdomar	Antal	27	37	29	223	37	71
		Dödstal	17.3	20.6	17.7	22.5	19.8	25.4
27	Diabetes	Antal	18	34	24	185	32	55
		Dödstal	11.3	19.0	14.8	18.6	16.9	19.9
28	Kap V. Psykiska sjukdomar och syndrom samt beteendestörningar	Antal	78	116	66	611	141	160
		Dödstal	48.1	63.2	38.7	56.8	67.6	52.4
29	Psykiska störningar och beteendestörningar orsakade av alkohol	Antal	3	5	1	8	2	4
		Dödstal	2.3	3.5	0.9	1.0	1.6	1.9
30	Psykiska störningar och beteendestörningar orsakade av droger	Antal	1	-	-	1	-	-
		Dödstal	0.8	-	-	0.1	-	-
31	Kap VI, VII och VIII. Sjukdomar i nervsystemet, ögat och örat	Antal	129	62	58	234	56	91
		Dödstal	79.2	36.4	35.8	25.2	30.9	32.6
32	Meningit (annan än i grupp 03)	Antal	1	1	2	2	1	-
		Dödstal	0.6	0.9	1.3	0.2	0.7	-
33	Kap IX. Cirkulationsorganens sjukdomar	Antal	493	658	608	3373	664	999
		Dödstal	300.8	357.5	350.0	327.8	324.5	341.6
34	Ischemiska hjärtsjukdomar	Antal	173	265	202	1368	262	438
		Dödstal	106.9	144.7	118.4	134.4	129.1	150.5
341	därav akut hjärtinfarkt	Antal	79	127	86	689	113	212
		Dödstal	49.2	71.0	52.7	69.8	58.6	74.9

237 Tabell 7B Döda i landstingen 2007 efter underliggande dödsorsak enligt europeisk förkortad dödsorsakslista. Antal och dödstal per 100 000, kvinnor

Dödsorsak Europeisk dödsorsakslista		Västra						
		Västerbotten	Västernorrland	Västmanland	Götaland	Örebro	Östergötland	
35	Andra hjärtsjukdomar (utom klaffel)	Antal	109	105	156	715	141	200
		Dödstal	64.7	54.8	86.7	67.0	67.2	66.8
36	Sjukdomar i hjärnans kärl	Antal	126	188	126	756	168	220
		Dödstal	77.7	103.2	74.4	74.6	82.5	75.5
37	Kap X. Andningsorganens sjukdomar	Antal	77	81	109	528	84	135
		Dödstal	48.4	46.8	65.6	54.3	44.5	49.0
38	Influensa	Antal	3	-	1	2	5	2
		Dödstal	1.9	-	0.5	0.2	2.5	0.6
39	Lunginflammation	Antal	20	19	44	218	35	39
		Dödstal	11.6	9.7	24.1	20.6	16.4	13.8
40	Kroniska sjukdomar i nedre luftvägarna	Antal	38	49	54	245	32	73
		Dödstal	25.0	29.9	34.9	27.2	19.1	27.4
41	därav astma	Antal	5	3	4	17	2	7
		Dödstal	3.0	1.9	2.4	1.6	0.8	2.7
42	Kap XI. Matsmältningsorganens sjukdomar	Antal	45	45	42	241	52	72
		Dödstal	27.7	25.7	26.9	24.7	26.8	26.4
43	Sår i magsäcken och tolvfingertarmen	Antal	4	3	4	41	2	9
		Dödstal	2.5	1.6	2.7	4.2	1.0	3.6
44	Sjukdomar i levern	Antal	1	3	10	25	8	10
		Dödstal	0.6	1.9	7.4	2.9	4.8	4.3
45	Kap XII. Hudens och underhudens sjukdomar	Antal	-	2	5	16	2	5
		Dödstal	-	1.0	2.7	1.6	1.1	1.7
46	Kap XIII. Sjukdomar i muskulo-skeletal systemet och bindväven	Antal	12	8	12	59	13	10
		Dödstal	7.9	4.8	7.2	6.0	7.1	3.8
47	Reumatoid artrit och osteoartros	Antal	4	7	4	22	6	5
		Dödstal	2.7	4.1	2.6	2.3	3.2	2.0
48	Kap XIV. Sjukdomar i urin- och könsorganen	Antal	20	16	14	88	22	28
		Dödstal	12.4	8.7	7.7	8.7	11.5	9.6
49	Sjukdomar i njure och urinledare	Antal	9	10	7	66	16	21
		Dödstal	5.8	5.4	4.1	6.6	8.4	7.4
50	Kap XV. Komplikationer under graviditet, förlossning och barnsängstid	Antal	-	-	-	1	-	-
		Dödstal	-	-	-	0.1	-	-
51	Kap XVI. Vissa perinatale tillstånd	Antal	1	2	1	3	1	3
		Dödstal	0.8	1.7	0.6	0.4	0.7	1.4
52	Kap XVII. Medfödda missbildningar, deformiteter och kromosomavvikelser	Antal	3	1	1	23	2	4
		Dödstal	2.5	0.8	0.6	2.8	1.2	1.9
53	Medfödda missbildningar av nervsystemet	Antal	-	-	-	4	-	-
		Dödstal	-	-	-	0.5	-	-
54	Medfödda missbildningar av cirkulationsorganen	Antal	1	1	-	10	-	2
		Dödstal	0.8	0.8	-	1.2	-	0.9
55	Kap XVIII. Symtom, sjukdomstecken och onormala kliniska fynd och laboratoriefynd	Antal	27	53	58	303	42	59
		Dödstal	16.3	27.3	32.1	28.4	19.2	20.6
56	Plötslig spädbarnsdöd	Antal	-	-	-	1	-	-
		Dödstal	-	-	-	0.1	-	-
57	Ofullständigt definierade och okända orsaker till död	Antal	19	14	15	103	10	19
		Dödstal	11.7	7.6	9.2	10.9	5.6	8.1
58	Kap XX. Yttre orsaker till sjukdom och död	Antal	44	65	52	274	59	74
		Dödstal	28.6	40.2	32.3	29.3	33.9	28.3

238 Tabell 7B Döda i landstingen 2007 efter underliggande dödsorsak enligt europeisk förkortad dödsorsakslista. Antal och dödstal per 100 000, kvinnor

Dödsorsak Europeisk dödsorsakslista			Västra					
			Västerbotten	Västernorrland	Västmanland	Götaland	Örebro	Östergötland
59	Olycksfall	Antal	30	43	39	191	39	46
		Dödstal	18.7	24.3	23.2	19.3	21.0	16.1
60	därav transportolyckor	Antal	5	4	-	19	5	6
		Dödstal	3.8	2.8	-	2.2	3.3	2.6
601	därav motorfordonsolyckor på allmän väg	Antal	5	4	-	18	5	6
		Dödstal	3.8	2.8	-	2.1	3.3	2.6
61	därav fallolyckor	Antal	7	17	15	51	15	11
		Dödstal	4.3	9.7	8.6	5.0	7.9	3.9
62	därav förgiftningsolyckor	Antal	2	-	3	19	1	1
		Dödstal	1.3	-	2.1	2.5	0.9	0.4
63	Själv mord och annan avsiktligt självdestruktiv handling	Antal	7	11	9	54	11	17
		Dödstal	5.4	8.6	6.9	6.8	7.0	7.9
64	Mord, dråp och annat övergrepp av annan person	Antal	-	-	-	4	2	5
		Dödstal	-	-	-	0.5	1.7	2.2
65	Skadehändelser med oklar avsikt	Antal	2	5	1	6	2	2
		Dödstal	1.5	4.1	0.6	0.7	1.3	0.8

239 Tabell 8 Döda 1987-2007 med alkoholrelaterad diagnos nämnd på dödsorsaksintyget efter kön och ålder. Antal och åldersstandardiserade dödstal.

Kön	År	Ålder									Samtliga	Dödstal
		0-19	20-29	30-39	40-49	50-59	60-69	70-79	80-89	90-		
Män	1987	4	37	180	320	389	381	195	36	3	1545	39.4
	1988	6	41	155	315	378	385	210	47	0	1537	39.2
	1989	3	38	143	327	371	380	228	54	1	1545	39.3
	1990	5	30	103	333	389	411	242	47	3	1563	39.5
	1991	3	31	120	353	400	426	243	48	2	1626	40.9
	1992	6	26	98	330	416	444	265	64	3	1652	41.5
	1993	4	32	102	328	408	391	268	76	4	1613	40.2
	1994	4	28	119	318	426	359	234	65	6	1559	38.5
	1995	7	34	109	295	423	372	281	56	4	1581	38.5
	1996	5	24	83	279	412	410	251	65	3	1532	37.2
	1997	1	32	103	258	459	366	236	84	5	1544	37.4
	1998	3	22	95	235	480	395	235	52	5	1522	36.3
	1999	5	29	76	250	457	392	257	57	7	1530	36.2
	2000	1	39	67	226	468	375	254	58	3	1491	34.9
	2001	7	39	88	226	531	402	233	89	6	1621	37.6
	2002	8	34	65	203	476	436	258	69	6	1555	35.7
	2003	12	30	63	225	502	495	245	61	7	1640	37.0
2004	9	35	66	209	535	496	248	79	5	1682	37.7	
2005	4	37	61	217	473	517	271	86	6	1672	37.0	
2006	8	31	55	165	471	549	265	90	3	1637	35.9	
2007	7	46	54	178	447	607	261	102	6	1708	36.8	

240 Tabell 8 Döda 1987-2007 med alkoholrelaterad diagnos nämnd på dödsorsaksintyget efter kön och ålder. Antal och åldersstandardiserade dödstal.

Kön	År	Ålder									Samtliga	Dödstal
		0-19	20-29	30-39	40-49	50-59	60-69	70-79	80-89	90-		
Kvinnor	1987	1	6	45	58	83	85	29	9	0	316	7.7
	1988	0	9	31	91	79	75	27	5	0	317	7.7
	1989	1	7	31	74	67	74	30	9	0	293	7.0
	1990	0	6	33	77	83	77	33	7	0	316	7.6
	1991	1	7	35	87	77	101	36	8	1	353	8.2
	1992	1	6	29	77	80	89	49	16	2	349	8.1
	1993	0	7	26	58	75	81	51	9	1	308	7.1
	1994	1	1	21	74	93	83	55	13	2	343	7.8
	1995	2	8	27	77	120	78	46	10	1	369	8.5
	1996	2	5	16	65	115	81	39	12	1	336	7.7
	1997	0	5	28	75	113	69	46	15	2	353	8.0
	1998	0	8	24	88	130	82	57	19	3	411	9.2
	1999	0	11	15	78	113	99	45	20	3	384	8.5
	2000	4	8	19	64	140	109	46	10	2	402	8.9
	2001	3	5	11	63	157	93	49	10	2	393	8.6
	2002	2	6	13	77	130	100	58	18	2	406	8.8
	2003	2	8	17	55	145	119	52	22	3	423	9.1
	2004	0	5	21	54	126	125	78	24	4	437	9.2
	2005	0	4	26	57	145	152	63	20	5	472	9.9
2006	2	8	12	56	121	155	67	24	3	448	9.2	
2007	2	11	16	55	132	185	64	16	3	484	9.8	

241 Tabell 9 Döda 1987-2007 med drogrelaterad diagnos nämnd på dödsorsaksintyget efter kön och ålder.
 Antal och åldersstandardiserade dödstal

Kön	År	Ålder									Samtliga	Dödstal
		0-19	20-29	30-39	40-49	50-59	60-69	70-79	80-89	90-		
Män	1987	1	34	60	12	11	5	2	1	0	126	3.0
	1988	2	31	43	22	12	7	2	2	1	122	2.9
	1989	0	25	46	18	8	10	3	1	0	111	2.6
	1990	1	46	46	27	11	11	6	2	1	151	3.5
	1991	3	27	58	26	17	8	4	1	0	144	3.4
	1992	0	26	70	30	22	8	7	3	1	167	4.0
	1993	2	29	73	41	17	5	9	4	1	181	4.2
	1994	4	36	78	46	17	12	7	4	0	204	4.6
	1995	1	33	56	63	26	17	7	5	2	210	4.8
	1996	4	36	77	69	30	6	6	9	0	237	5.4
	1997	2	37	94	72	35	15	5	2	0	262	5.9
	1998	4	49	72	76	41	9	8	5	0	264	5.9
	1999	2	59	88	69	37	9	1	4	0	269	6.0
	2000	10	89	89	72	36	15	6	3	0	320	7.2
	2001	6	77	87	82	40	12	7	2	2	315	7.0
	2002	6	68	86	79	50	15	5	3	1	313	7.0
	2003	6	57	53	93	58	11	5	3	1	287	6.4
2004	6	79	52	64	68	13	6	1	0	289	6.5	
2005	10	64	58	59	40	21	6	0	0	258	5.7	
2006	3	51	41	71	46	21	7	2	1	243	5.4	
2007	6	80	53	78	51	24	7	3	0	302	6.6	

242 Tabell 9 Döda 1987-2007 med drogrelaterad diagnos nämnd på dödsorsaksintyget efter kön och ålder.
 Antal och åldersstandardiserade dödstal

Kön	År	Ålder									Samtliga	Dödstal
		0-19	20-29	30-39	40-49	50-59	60-69	70-79	80-89	90-		
Kvinnor	1987	0	15	8	5	9	4	5	2	1	49	1.2
	1988	0	16	10	12	8	6	8	0	0	60	1.4
	1989	0	6	13	8	5	6	4	6	0	48	1.1
	1990	0	6	8	12	9	3	9	1	0	48	1.1
	1991	0	6	9	6	6	5	4	4	0	40	0.9
	1992	1	7	14	17	6	5	10	6	1	67	1.5
	1993	0	7	15	18	17	5	5	3	1	71	1.7
	1994	2	10	17	16	7	10	9	2	0	73	1.6
	1995	1	12	19	15	16	9	8	4	0	84	1.9
	1996	5	13	18	21	24	7	12	3	1	104	2.4
	1997	2	7	15	21	16	4	6	3	0	74	1.7
	1998	1	4	18	18	19	11	4	1	1	77	1.7
	1999	0	11	20	16	19	8	6	4	0	84	1.9
	2000	3	11	19	16	19	7	4	2	2	83	1.9
	2001	5	12	14	20	18	4	6	8	1	88	1.9
	2002	3	9	9	24	24	5	3	1	0	78	1.8
	2003	6	12	15	14	24	12	7	7	1	98	2.2
	2004	5	11	8	15	18	7	5	4	0	73	1.6
	2005	0	12	12	19	15	14	5	4	1	82	1.8
2006	1	9	4	20	10	12	6	5	0	67	1.4	
2007	3	10	19	23	15	9	10	3	1	93	2.0	

243 Tabell 10 Döda 1990-2007 genom självmord respektive oklart uppsåt (våld och förgifning, där uppsåtet inte kunnats fastställas), efter kön och ålder. Antal och dödstal, för 'Samtliga' är dödstalen åldersstandardiserade

Kön	År		Självmord						Oklart uppsåt					
			Ålder						Ålder					
			-14	15-24	25-44	45-64	65-	Samtliga	-14	15-24	25-44	45-64	65-	Samtliga
Män	1990	Antal	4	88	330	302	296	1020	4	28	119	144	54	349
		Dödstal	0.5	14.7	26.5	31.8	45.7	25.5	0.5	4.7	9.6	15.2	8.3	8.5
	1991	Antal	3	100	357	314	263	1037	1	26	129	125	65	346
		Dödstal	0.4	16.9	28.7	32.4	40.4	25.6	0.1	4.4	10.4	12.9	10.0	8.4
	1992	Antal	3	58	317	303	259	940	2	26	121	122	72	343
		Dödstal	0.4	10.0	25.5	30.5	39.8	23.2	0.2	4.5	9.7	12.3	11.1	8.4
	1993	Antal	1	68	322	316	251	958	1	21	116	132	46	316
		Dödstal	0.1	12.0	25.9	31.2	38.5	23.7	0.1	3.7	9.3	13.0	7.1	7.5
	1994	Antal	-	74	292	308	255	929	3	14	103	109	42	271
		Dödstal	-	13.2	23.5	29.7	39.1	22.5	0.4	2.5	8.3	10.5	6.4	6.3
	1995	Antal	3	75	304	325	229	936	2	20	112	152	54	340
		Dödstal	0.4	13.4	24.5	30.8	35.1	22.4	0.2	3.6	9.0	14.4	8.3	7.9
	1996	Antal	1	66	280	311	214	872	-	14	109	99	56	278
		Dödstal	0.1	12.0	22.6	29.1	32.8	20.8	-	2.5	8.8	9.2	8.6	6.4
	1997	Antal	3	63	292	297	201	856	-	13	94	93	35	235
		Dödstal	0.4	11.6	23.5	27.4	30.8	20.4	-	2.4	7.6	8.6	5.4	5.5
	1998	Antal	2	57	262	331	228	880	1	13	88	69	37	208
		Dödstal	0.2	10.7	21.1	30.1	35.0	21.0	0.1	2.4	7.1	6.3	5.7	4.8
	1999	Antal	3	78	253	300	227	861	2	14	64	76	33	189
		Dödstal	0.4	14.8	20.4	26.9	35.0	20.4	0.2	2.7	5.2	6.8	5.1	4.4
	2000	Antal	1	63	245	259	234	802	3	14	54	58	26	155
		Dödstal	0.1	12.0	19.7	22.9	36.0	19.0	0.4	2.7	4.3	5.1	4.0	3.6
	2001	Antal	2	59	253	288	231	833	1	27	95	98	28	249
		Dödstal	0.2	11.2	20.4	25.1	35.5	19.7	0.1	5.1	7.6	8.6	4.3	5.7
	2002	Antal	4	78	242	326	212	862	2	32	72	93	22	221
		Dödstal	0.5	14.6	19.5	28.1	32.4	19.9	0.2	6.0	5.8	8.0	3.4	5.0
	2003	Antal	1	60	235	283	196	775	-	18	67	84	32	201
		Dödstal	0.1	11.0	19.0	24.1	29.8	17.8	-	3.3	5.4	7.2	4.9	4.5
	2004	Antal	3	90	219	315	206	833	2	19	59	74	18	172
		Dödstal	0.4	16.2	17.7	26.7	30.9	19.1	0.2	3.4	4.8	6.3	2.7	3.8
	2005	Antal	5	68	222	321	219	835	1	15	59	83	42	200
		Dödstal	0.6	11.9	18.0	27.0	32.5	19.1	0.1	2.6	4.8	7.0	6.2	4.4
2006	Antal	2	73	214	306	222	817	1	17	57	86	29	190	
	Dödstal	0.3	12.5	17.3	25.6	32.5	18.4	0.1	2.9	4.6	7.2	4.2	4.1	
2007	Antal	5	69	230	309	188	801	2	24	68	102	29	225	
	Dödstal	0.6	11.4	18.5	25.7	26.9	17.9	0.3	4.0	5.5	8.5	4.2	4.8	

244 Tabell 10 Döda 1990-2007 genom självmord respektive oklart uppsåt (våld och förgifning, där uppsåtet inte kunnats fastställas), efter kön och ålder. Antal och dödstal, för 'Samtliga' är dödstalen åldersstandardiserade

Kön	År		Självmord						Oklart uppsåt					
			Ålder						Ålder					
			-14	15-24	25-44	45-64	65-	Samtliga	-14	15-24	25-44	45-64	65-	Samtliga
Kvinnor	1990	Antal	1	30	142	151	127	451	1	7	47	79	36	170
		Dödstal	0.1	5.3	12.0	15.9	14.5	10.5	0.1	1.2	4.0	8.3	4.1	4.0
	1991	Antal	3	28	144	147	126	448	1	8	56	70	51	186
		Dödstal	0.4	5.0	12.1	15.2	14.3	10.3	0.1	1.4	4.7	7.2	5.8	4.3
	1992	Antal	-	37	112	141	129	419	-	7	37	69	34	147
		Dödstal	-	6.7	9.4	14.3	14.6	9.6	-	1.3	3.1	7.0	3.9	3.4
	1993	Antal	-	36	121	157	104	418	-	8	39	67	36	150
		Dödstal	-	6.6	10.2	15.6	11.8	9.6	-	1.5	3.3	6.6	4.1	3.4
	1994	Antal	2	19	100	137	137	395	3	5	36	47	32	123
		Dödstal	0.2	3.5	8.4	13.3	15.5	8.8	0.4	0.9	3.0	4.6	3.6	2.7
	1995	Antal	1	28	117	140	126	412	1	8	35	46	35	125
		Dödstal	0.1	5.2	9.9	13.4	14.2	9.2	0.1	1.5	2.9	4.4	3.9	2.8
	1996	Antal	2	24	95	148	112	381	1	7	32	66	26	132
		Dödstal	0.2	4.6	8.0	14.0	12.6	8.5	0.1	1.3	2.7	6.2	2.9	3.0
	1997	Antal	3	34	100	126	81	344	-	5	20	45	21	91
		Dödstal	0.4	6.6	8.4	11.8	9.1	7.7	-	1.0	1.7	4.2	2.4	2.0
	1998	Antal	1	28	79	131	110	349	3	4	33	47	17	104
		Dödstal	0.1	5.5	6.6	12.1	12.4	7.7	0.4	0.8	2.8	4.3	1.9	2.4
	1999	Antal	-	32	113	122	91	358	1	7	25	47	30	110
		Dödstal	-	6.4	9.5	11.1	10.3	7.9	0.1	1.4	2.1	4.3	3.4	2.4
	2000	Antal	1	26	92	120	89	328	-	3	25	46	26	100
		Dödstal	0.1	5.2	7.7	10.8	10.1	7.2	-	0.6	2.1	4.1	2.9	2.2
	2001	Antal	3	18	77	166	99	363	-	6	20	49	32	107
		Dödstal	0.4	3.6	6.5	14.7	11.2	7.9	-	1.2	1.7	4.3	3.6	2.3
	2002	Antal	3	23	83	127	82	318	-	13	21	40	19	93
		Dödstal	0.4	4.5	7.0	11.1	9.3	6.9	-	2.6	1.8	3.5	2.2	2.0
	2003	Antal	2	35	96	119	81	333	1	5	15	38	12	71
		Dödstal	0.3	6.8	8.1	10.3	9.2	7.3	0.1	1.0	1.3	3.3	1.4	1.6
	2004	Antal	4	32	90	113	82	321	-	2	16	35	17	70
		Dödstal	0.5	6.0	7.6	9.7	9.3	6.9	-	0.4	1.3	3.0	1.9	1.5
	2005	Antal	4	36	97	148	99	384	1	4	26	45	21	97
		Dödstal	0.5	6.6	8.1	12.7	11.2	8.2	0.1	0.7	2.2	3.8	2.4	2.1
2006	Antal	2	51	109	132	85	379	1	4	13	37	17	72	
	Dödstal	0.3	9.2	9.1	11.2	9.6	8.1	0.1	0.7	1.1	3.1	1.9	1.5	
2007	Antal	2	35	95	125	68	325	1	6	22	43	30	102	
	Dödstal	0.3	6.1	7.9	10.6	7.6	6.9	0.1	1.0	1.8	3.6	3.3	2.1	

245 Tabell 11 *Obduktioner 1987-2007 efter kön och ålder. Antal och procent.*

Kön	År	Ålder													
		0		1-14		15-44		45-64		65-74		75-		Samtliga	
		Antal	%	Antal	%	Antal	%	Antal	%	Antal	%	Antal	%	Antal	%
Män	1987	254	71	97	61	1870	80	4456	59	5634	44	7858	30	20169	41
	1988	246	65	106	63	1930	79	4138	55	5227	41	7356	27	19003	38
	1989	257	66	91	63	1863	79	3841	55	4965	41	6966	27	17983	38
	1990	270	64	94	58	1649	76	3619	52	4484	38	6367	23	16483	34
	1991	244	58	70	57	1625	74	3523	50	3927	33	5294	19	14683	30
	1992	235	62	82	57	1449	73	3132	46	3456	30	4373	16	12727	26
	1993	195	59	92	57	1397	72	3115	47	3404	30	4318	15	12521	26
	1994	154	55	68	50	1350	69	3003	46	3170	29	4201	16	11946	26
	1995	126	50	69	56	1276	71	3051	47	2985	28	4054	14	11561	24
	1996	91	45	60	48	1195	71	2884	45	2799	28	3729	13	10758	23
	1997	104	55	66	50	1199	73	2896	45	2537	26	3637	13	10439	22
	1998	87	47	71	52	1185	73	2867	45	2498	27	3455	12	10163	22
	1999	94	51	71	59	1167	72	2772	44	2269	25	3301	11	9674	21
	2000	75	40	42	44	1150	73	2705	43	2097	24	2966	10	9035	20
	2001	86	45	43	46	1192	75	2798	44	1954	24	2778	10	8851	19
	2002	59	34	49	48	1110	74	2729	43	1823	22	2745	9	8515	19
	2003	64	35	52	46	1080	74	2745	43	1903	23	2694	9	8538	19
	2004	72	41	34	26	1032	68	2707	42	1889	24	2453	9	8187	19
	2005	58	44	47	40	987	70	2685	42	1811	23	2448	8	8036	18
2006	62	37	42	42	979	70	2596	41	1808	23	2337	8	7824	18	
2007	59	40	38	49	1049	72	2686	42	1675	22	2033	7	7540	17	

246 Tabell 11 *Obduktioner 1987-2007 efter kön och ålder. Antal och procent.*

Kön	År	Ålder													
		0		1-14		15-44		45-64		65-74		75-		Samtliga	
		Antal	%	Antal	%	Antal	%	Antal	%	Antal	%	Antal	%	Antal	%
Kvinnor	1987	181	64	67	59	696	62	1815	44	3014	40	8011	26	13784	31
	1988	178	65	61	55	745	62	1721	42	2959	38	7299	22	12963	28
	1989	174	63	72	64	695	62	1542	40	2606	37	7091	22	12180	28
	1990	184	58	72	62	631	59	1577	40	2365	32	6390	19	11219	24
	1991	192	56	63	51	619	58	1458	36	2149	30	5246	16	9727	21
	1992	154	55	50	47	508	54	1331	33	1863	26	4128	12	8034	17
	1993	129	54	57	48	514	54	1334	34	1767	25	4209	12	8010	17
	1994	109	50	44	50	447	48	1216	31	1662	25	3819	11	7297	16
	1995	92	51	37	44	459	52	1148	29	1482	23	3798	11	7016	15
	1996	83	48	47	53	432	53	1172	30	1436	22	3527	10	6697	14
	1997	52	38	38	40	418	50	1086	29	1250	20	3116	9	5960	13
	1998	64	49	41	45	419	51	1106	28	1246	21	3216	9	6092	13
	1999	54	47	42	47	414	51	1069	27	1172	20	2888	8	5639	12
	2000	52	42	33	39	393	52	1085	26	1071	19	2652	7	5286	11
	2001	57	39	37	39	365	53	1163	29	1032	18	2509	7	5163	11
	2002	55	39	21	30	399	54	1071	27	969	17	2341	6	4856	10
	2003	37	30	33	46	402	52	1061	26	975	18	2258	6	4766	10
	2004	61	42	30	22	347	42	1007	24	931	18	2136	6	4512	10
	2005	48	41	33	43	368	52	1063	25	886	17	2011	5	4409	9
	2006	51	39	21	31	388	51	1049	26	833	17	1973	5	4315	9
2007	47	39	29	38	361	51	1024	26	751	15	1799	5	4011	8	

247 Tabell 12 Döda 2007 efter underliggande dödsorsak enligt europeisk förkortad dödsorsakslista och grund för dödsorsaksangivelser.

Dödsorsak enligt europeisk dödsorsakslista	Kön	Dödsorsaksuppgifterna grundas på obduktion			Undersökning före döden			Yttre likbesiktning	Annat	Obduktionsfrekvens
		Samtliga	klinisk	rättsmed	på sjukhus	utanför sjukhus				
00 Samtliga dödsorsaker	Kv	47795	2642	1369	38214	598	1818	3154	8.4	
	M	44025	3746	3794	31564	359	1589	2973	17.1	
01 Kap I. Vissa infektions- och parasitsjukdomar	Kv	848	50	11	698	9	28	52	7.2	
	M	775	69	8	637	3	13	45	9.9	
02 Tuberkulos	Kv	34	2	1	30	-	1	-	8.8	
	M	27	8	-	18	-	1	-	29.6	
03 Meningokockinfektion	Kv	2	-	1	1	-	-	-	50.0	
	M	2	-	-	2	-	-	-	-	
04 HIV	Kv	8	2	1	5	-	-	-	37.5	
	M	19	1	1	16	-	-	1	10.5	
05 Virushepatit	Kv	20	-	1	18	-	-	1	5.0	
	M	49	6	-	39	-	1	3	12.2	
06 Kap II. Tumörer	Kv	11045	478	26	9850	40	187	464	4.6	
	M	11586	489	49	10171	39	268	570	4.6	
07 Maligna tumörer	Kv	10584	452	23	9455	39	178	437	4.5	
	M	11256	468	49	9897	37	257	548	4.6	
08 därav malign tumör i läpp, munhåla och svalg	Kv	127	7	-	112	-	5	3	5.5	
	M	171	10	2	151	-	5	3	7.0	
09 därav malign tumör i matstrupen	Kv	111	5	2	99	-	1	4	6.3	
	M	288	11	2	256	-	9	10	4.5	
10 därav malign tumör i magsäcken	Kv	300	18	1	264	-	8	9	6.3	
	M	437	15	1	391	1	11	18	3.7	
11 därav malign tumör i tjocktarmen	Kv	998	43	2	904	3	10	36	4.5	
	M	830	34	3	721	2	26	44	4.5	
12 därav malign tumör i ändtarm och anus	Kv	369	12	1	330	2	10	14	3.5	
	M	450	12	1	401	1	11	24	2.9	
13 därav malign tumör i levern och intrahepatiska gallgångarna	Kv	233	17	1	204	2	-	9	7.7	
	M	355	32	5	288	-	5	25	10.4	
14 därav malign tumör i pankreas	Kv	822	39	2	736	4	10	31	5.0	
	M	714	38	3	629	3	12	29	5.7	
15 därav malign tumör i struphuvudet, luftstrupen, bronk och lunga	Kv	1663	69	5	1490	3	27	69	4.4	
	M	1842	90	18	1619	4	32	79	5.9	
16 därav malign melanom i huden	Kv	207	7	-	185	-	4	11	3.4	
	M	268	10	-	245	-	5	8	3.7	
17 därav malign tumör i bröstkörtel	Kv	1477	50	2	1314	9	30	72	3.5	
	M	18	-	-	17	-	-	1	-	
18 därav malign tumör i livmoderhalsen	Kv	162	4	1	146	-	5	6	3.1	
19 därav malign tumör i annan del av livmodern	Kv	318	17	1	285	1	1	13	5.7	
20 därav malign tumör i äggstock	Kv	600	25	3	542	1	6	23	4.7	
21 därav malign tumör i prostata	M	2470	42	3	2196	16	68	145	1.8	
22 därav malign tumör i njure	Kv	264	9	-	239	-	9	7	3.4	
	M	343	15	1	309	1	2	15	4.7	
23 därav malign tumör i urinblåsan	Kv	215	4	-	201	1	1	8	1.9	
	M	473	18	-	419	-	9	27	3.8	
24 därav malign tumör i lymfatisk och blodbildande vävnad	Kv	882	48	1	763	5	17	48	5.6	
	M	1079	71	4	923	1	27	53	7.0	
25 Kap III. Sjukdomar i blod och blodbildande organ samt vissa rubbningar i immunsystemet	Kv	190	18	1	146	2	6	17	10.0	
	M	132	7	2	100	3	9	11	6.8	
26 Kap IV. Endokrina sjukdomar, nutritionsrubbningar och ämnesomsättningssjukdomar	Kv	1188	63	25	932	13	72	83	7.4	
	M	1176	106	47	858	18	71	76	13.0	
27 Diabetes	Kv	959	43	19	755	11	65	66	6.5	
	M	1001	78	37	740	18	61	67	11.5	

248 Tabell 12 Döda 2007 efter underliggande dödsorsak enligt europeisk förkortad dödsorsakslista och grund för dödsorsaksangivelser.

Dödsorsak enligt europeisk dödsorsakslista	Kön	Dödsorsaksuppgifterna grundas på obduktion			Undersökning före döden			Yttre likbesiktning	Annat	Obduktionsfrekvens
		Samtliga	klinisk	rättsmed	på sjukhus	utanför sjukhus				
28 Kap V. Psykiska sjukdomar och syndrom samt beteendestörningar	Kv	3329	28	41	2883	80	98	199	2.1	
	M	1698	27	181	1322	31	47	90	12.2	
29 Psykiska störningar och beteendestörningar orsakade av alkohol	Kv	54	2	37	13	-	1	1	72.2	
	M	257	11	173	58	1	9	5	71.6	
30 Psykiska störningar och beteendestörningar orsakade av droger	Kv	6	-	3	3	-	-	-	50.0	
	M	9	1	6	1	-	1	-	77.8	
31 Kap VI, VII och VIII. Sjukdomar i nervsystemet, ögat och örat	Kv	1834	39	19	1589	34	48	105	3.2	
	M	1296	49	25	1103	12	40	67	5.7	
32 Meningit (annan än i grupp 03)	Kv	12	2	2	8	-	-	-	33.3	
	M	9	1	3	5	-	-	-	44.4	
33 Kap IX. Cirkulationsorganens sjukdomar	Kv	20038	1436	365	15763	315	1004	1155	9.0	
	M	17922	2363	1131	12323	199	864	1042	19.5	
34 Ischemiska hjärtsjukdomar	Kv	7800	801	244	5786	86	440	443	13.4	
	M	9004	1602	830	5500	75	495	502	27.0	
341 därav akut hjärtinfarkt	Kv	3904	535	60	2752	29	299	229	15.2	
	M	4936	1059	252	2923	45	343	314	26.6	
35 Andra hjärtsjukdomar (utom klaffel)	Kv	4575	142	41	3754	80	275	283	4.0	
	M	3201	191	155	2406	41	166	242	10.8	
36 Sjukdomar i hjärnans kärl	Kv	4639	117	39	4008	74	149	252	3.4	
	M	3291	100	66	2814	47	104	160	5.0	
37 Kap X. Andningsorganens sjukdomar	Kv	2958	151	42	2425	36	113	191	6.5	
	M	2738	221	98	2129	33	93	164	11.7	
38 Influensa	Kv	33	-	-	28	-	3	2	-	
	M	26	2	-	21	1	1	1	7.7	
39 Lunginflammation	Kv	1171	54	27	961	17	39	73	6.9	
	M	971	70	48	749	14	34	56	12.2	
40 Kroniska sjukdomar i nedre luftvägarna	Kv	1397	67	12	1162	13	47	96	5.7	
	M	1313	92	38	1036	13	48	86	9.9	
41 därav astma	Kv	100	5	1	83	-	3	8	6.0	
	M	57	4	-	43	1	2	7	7.0	
42 Kap XI. Matsmältningsorganens sjukdomar	Kv	1564	228	59	1140	8	39	90	18.4	
	M	1464	244	142	944	4	50	80	26.4	
43 Sår i magsäcken och tolvfingertarmen	Kv	221	39	22	133	2	10	15	27.6	
	M	189	46	32	96	1	9	5	41.3	
44 Sjukdomar i levern	Kv	192	21	11	147	-	4	9	16.7	
	M	423	50	53	282	-	9	29	24.3	
45 Kap XII. Hudens och underhudens sjukdomar	Kv	93	4	-	76	-	8	5	4.3	
	M	58	3	-	48	1	2	4	5.2	
46 Kap XIII. Sjukdomar i muskulo-skeletala systemet och bindväven	Kv	336	20	1	275	2	10	28	6.3	
	M	164	20	-	128	-	5	11	12.2	
47 Reumatoid artrit och osteoartros	Kv	136	8	-	110	1	5	12	5.9	
	M	45	6	-	36	-	1	2	13.3	
48 Kap XIV. Sjukdomar i urin- och könsorganen	Kv	561	13	1	487	7	15	38	2.5	
	M	636	26	2	538	2	20	48	4.4	
49 Sjukdomar i njure och urinledare	Kv	386	12	1	337	3	8	25	3.4	
	M	437	14	2	366	2	16	37	3.7	
50 Kap XV. Komplikationer under graviditet, förlossning och barnsängstid	Kv	2	-	-	2	-	-	-	-	
51 Kap XVI. Vissa perinatale tillstånd	Kv	48	13	2	26	-	1	6	31.3	
	M	71	24	2	40	-	-	5	36.6	
52 Kap XVII. Medfödda missbildningar, deformiteter och kromosomavvikelser	Kv	120	26	4	82	1	4	3	25.0	
	M	123	35	3	75	-	4	6	30.9	
53 Medfödda missbildningar av nervsystemet	Kv	15	2	1	11	-	1	-	20.0	
	M	9	2	-	6	-	1	-	22.2	

249 Tabell 12 Döda 2007 efter underliggande dödsorsak enligt europeisk förkortad dödsorsakslista och grund för dödsorsaksangivelser.

Dödsorsak enligt europeisk dödsorsakslista	Kön	Dödsorsaksuppgifterna grundas på obduktion			Undersökning före döden		Yttre likbesiktning	Annat	Obduktionsfrekvens
		Samtliga	klinisk	rättsmed	på sjukhus	utanför sjukhus			
54 Medfödda missbildningar av cirkulationsorganen	Kv	38	14	3	19	-	-	2	44.7
	M	35	14	3	15	-	2	1	48.6
55 Kap XVIII. Symtom, sjukdomstecken och onormala kliniska fynd och laboratoriefynd	Kv	1863	3	50	1005	46	117	642	2.8
	M	1129	5	88	352	9	36	639	8.2
56 Plötslig spädbarnsdöd	Kv	5	-	5	-	-	-	-	100.0
	M	8	-	7	1	-	-	-	87.5
57 Ofullständigt definierade och okända orsaker till död	Kv	573	1	43	5	1	4	519	7.7
	M	690	2	81	9	1	2	595	12.0
58 Kap XX. Yttre orsaker till sjukdom och död	Kv	1778	72	722	835	5	68	76	44.7
	M	3057	58	2016	796	5	67	115	67.8
59 Olycksfall	Kv	1202	53	278	743	5	56	67	27.5
	M	1824	43	938	681	5	59	98	53.8
60 därav transportolyckor	Kv	132	2	116	7	-	-	7	89.4
	M	367	1	328	14	-	2	22	89.6
601 därav motorfordonsolyckor på allmän väg	Kv	122	2	108	6	-	-	6	90.2
	M	288	1	256	11	-	2	18	89.2
61 därav fallolyckor	Kv	356	13	32	273	1	20	17	12.6
	M	439	14	110	280	1	18	16	28.2
62 därav förgiftningsolyckor	Kv	65	-	61	4	-	-	-	93.8
	M	286	5	264	13	-	3	1	94.1
63 Själv mord och annan avsiktligt självdestruktiv handling	Kv	325	1	313	11	-	-	-	96.6
	M	801	2	782	11	-	1	5	97.9
64 Mord, dråp och annat övergrepp av annan person	Kv	31	-	31	-	-	-	-	100.0
	M	75	-	74	-	-	-	1	98.7
65 Skadehändelser med oklar avsikt	Kv	102	2	98	2	-	-	-	98.0
	M	225	1	221	3	-	-	-	98.7

Var dödsorsaksintyget utfärdas (klinik, mottagning etc.
samt adress, telefonnr och ev. telefaxnr) ❶

DÖDSORSAKSINTYG

Personuppgifter (efter- och förnamn, adress) ❶❷

Den avlidnes personnummer (12 siffror) ❸

För barn under 7 dygn anges ålder

Dödfött Under 24 tim 24 tim t.o.m. 6 dygn

Dödsdatum

Datum (8 siffror) år, mån, dag Klockslag (t.ex. 06:20)

Säkert Sannolikt

Typ av dödsplats ❹

Sjukhus Sjukhem eller särskilt boende Privat bostad Annan/okänd

LÄKARENS UTLÅTANDE OM DÖDSORSAKEN

Intyget ersätter ett tidigare utfärdat

I Det sjukdoms- eller skadeförlopp som lett till döden ❶

Den terminala dödsorsaken var

A

som var en följd av

B

som i sin tur var en följd av

C

som i sin tur var en följd av

D

Ungefärlig debut
eller varaktighet

Ungefärlig debut
eller varaktighet

Ungefärlig debut
eller varaktighet

Ungefärlig debut
eller varaktighet

II Andra sjukdomar och skador som bidragit till dödsfallet (ange även ungefärlig debut eller varaktighet) ❷

Dödsorsaksuppgifterna grundas på

Klinisk obduktion ❸ Undersökning före döden Yttre likbesiktning Rättsmedicinsk obduktion Rättsmedicinsk likbesiktning

Opererad inom 4 veckor före döden ❹

Ja Nej Uppgift saknas

Operationsdatum (8 siffror)

Tillstånd som föranledde ingreppet

Vid missbruksrelaterat dödsfall, ange typ av drog/droger ❺

Alkohol Läkemedel Narkotika Annat, ange vad:

Vid skada/förgiftning, ange orsak och eventuell avsikt ❻

Olycksfall Avsiktligt självtillfogad Avsiktligt tillfogad av annan Oklart om avsikt förelegat

Datum för skada/förgiftning

Kort beskrivning av hur skadan/förgiftningen uppkommit ❼

Plats för skadehändelsen ❽

Bostad/
bostadsområde Skola, offentlig lokal,
institutionsområde Idrotts-/motions-
anläggning Gata/väg Lantbruk/
industriområde Annan/okänd

Aktivitet vid skadetillfället

Idrott/motion Fritidsverksamhet/lek Förvärsarbete Utbildning Annan/okänd

UNDERSKRIFT AV UTFÄRDANDE LÄKARE

Ort	Datum (8 siffror) år, mån, dag	Läkarens namnteckning
Tjänsteställe	Telefonnr (inkl. riktnr)	Namnförtydligande
		Befattning

Hur man fyller i blanketten

- 1 För klinik- och personuppgifter kan tydliga avtryck med stämpelbrickor godtas.
 - 2 För dödfött barn eller barn som avlidit inom 28 dygn efter födseln skall inte stämpelbricka användas. Ange kön och eventuellt namn. Ange dessutom moderns personnummer, namn och adress.
 - 3 Den avlidnes personnummer måste fyllas i, även för barn som avlidit inom 28 dygn efter födseln. Ange födelsedatum, om personnummer inte finns.
 - 4 Typ av dödsplats
 - Sjukhus: sjukhus för somatisk eller psykiatrisk korttidsvård
 - Sjukhem eller särskilt boende: innefattar äldreboendestäder och servicehus med tillgång till vård- och omsorgspersonal, gruppboenden, gruppboendestäder, institutioner etc.
 - Privat bostad: utesluter sådant eget boende som ingår i föregående kategori.
- ① Uppgifter om dödsorsak används huvudsakligen i medicinsk forskning. Ange därför diagnosen så specifikt som möjligt. Undvik förkortningar. Skriv inte kodnummer. Uppgifter om debut eller varaktighet är mycket väsentliga för en korrekt klassificering av dödsorsaken.

Ange för

- tumör: malign, benign samt primärtumörens läge,
- diabetes mellitus: typ och komplikationer,
- njursjukdomar: komplikationer (t.ex. hypertoni), etiologi till njursvikt.

Ange det sjukdoms- eller skadeförlopp som haft störst betydelse för dödsfallet. Skriv *en* diagnos per rad och ange debut eller varaktighet.

Om förloppet kan beskrivas med en enda diagnos anges denna på rad A. Rad B–D lämnas då tomma. Krävs flera diagnoser för att beskriva förloppet skrivs den terminala dödsorsaken på rad A. Det eller de tillstånd som ledde fram till den terminala dödsorsaken skrivs på raderna nedanför. Det tillstånd som inledde förloppet skrivs nederst, så att det bildas en kedja av orsaker och komplikationer från det inledande tillståndet på den nedersta raden upp till den terminala dödsorsaken på rad A. Akuta patologiska förlopp kan ingå i en sådan kedja men också att ett tidigare tillstånd berett vägen för ett senare, t.ex. genom vävnadsskador eller funktionsnedsättning.

För hjärtsvikt och lunginflammation anges eventuella bakomliggande tillstånd, t.ex.

- rad A: hjärtsvikt; rad B: lårbensbrott,
- rad A: lunginflammation; rad B: influensa.

Socialstyrelsen begär ofta komplettering av dödsorsaksintyg som verkar ofullständigt ifyllda. Ange därför tydligt om någon uppgift inte kan lämnas, t.ex.

- rad A: hjärtsvikt, rad B: okänt (patienten avböjde utredning).

- ② Sjukdomarna anges i rangordning efter den betydelse de haft för dödsfallet, med den allvarigaste sjukdomen först. Ange tillståndens debut eller varaktighet inom parentes efter varje diagnos.
- ③ Om obduktion görs, fylls inte uppgifterna om dödsorsaken i förrän obduktionsresultatet föreligger.
- ④ Som operation räknas åtgärder enligt Socialstyrelsens "Klassifikation av kirurgiska åtgärder 1997".
- ⑤ Ett dödsfall anses vara missbruksrelaterat om drogmissbruk uppenbarligen framkallat eller bidragit till dödsfallet, t.ex. genom akut förgiftning, beteenderubbningar eller långtidsskador.

Vid missbruk av narkotiska läkemedel upptagna i FASS väljs alternativet "läkemedel". Vid missbruk av preparat som normalt inte har medicinsk användning, t.ex. amfetamin, väljs alternativet "narkotika". Flera rutor kan fyllas i, t.ex. vid blandmissbruk.

- ⑥ Välj det alternativ som är mest sannolikt även om omständigheterna inte är klarlagda. Alternativet "Oklart om avsikt förelegat" väljs endast om man inte kan avgöra om olycksfall eller avsiktligt tillfogad skada är det mest sannolika uppkomst sättet.
- ⑦ Ange för
 - trafikolycka: om den döde var t.ex. förare, passagerare eller fotgängare och vilka typer av fordon som var inblandade (personbil, lastbil, motorcykel etc.),
 - förgiftning: vilken eller vilka substanser,
 - fall: t.ex. i trappa, från stege, halkat på mattkant,
 - drunkning: naturlig eller konstgjord vattensamling (t.ex. vattendrag, sjö, brunn, badkar), fall ned i vatten (t.ex. genom brunnslock) eller på annat sätt (fått kramp under simtur).
- ⑧ För definition av plats och aktivitet vid skadefallet hänvisas till avsnitten om plats- och aktivitetskoder i "Kapitel XX" i Socialstyrelsens "Klassifikationer av sjukdomar och hälsoproblem 1997".

Information

I begravningslagen (1990:1144), begravningsförordningen (1990:1147) och i Socialstyrelsens föreskrifter och allmänna råd (SOSFS 1996:29) Vissa åtgärder inom hälso- och sjukvården vid dödsfall finns bestämmelser om vilka åtgärder som skall vidtas vid dödsfall.

Den läkare som har utfärdat dödsbeviset skall även ansvara för att dödsorsaksintyget utfärdas. När den läkare som har utfärdat dödsbeviset begär det, är den läkare som har vårdat den avlidne för den sjukdom eller det tillstånd som ledde till dödsfallet skyldig att utfärda dödsorsaksintyget (16 § begravningsförordningen). Den läkare som utfärdar dödsorsaksintyget får inte vara make, barn, förälder, syskon eller på något annat sätt närstående till den avlidne (4 kap. 2 § begravningslagen).

Dödsorsaksintyget skall sändas in till **Dödsorsaksstatistiken, Socialstyrelsen, 106 30 Stockholm, inom tre veckor** från det att dödsbeviset utfärdades. Om tidsgränsen tre veckor undantagsvis behöver överskridas, skall Socialstyrelsen skriftligen underrättas om förseningen och skälen för denna (16 § begravningsförordningen).

Den läkare som har utfärdat dödsorsaksintyget skall behålla en tydligt läsbar kopia av handlingen. Kopian skall behandlas som en journalhandling (SOSFS 1996:29, avsnitt 4.3, jämförd med 5 § patientjournalagen (1985:562)).

Om en rättsmedicinsk undersökning har gjorts, svarar Rättsmedicinalverket för att dödsorsaksintyget utfärdas och sänds in (16 § begravningsförordningen).

Om polismyndigheten beslutar att någon rättsmedicinsk undersökning inte skall göras, skall myndigheten underrätta den läkare som har lämnat dödsbeviset om detta (4 kap. 4 § begravningslagen). Den läkare som har lämnat dödsbeviset ansvarar då för att dödsorsaksintyget utfärdas och kan från polisen få sådana uppgifter som behövs för intyget, t.ex. uppgifter om omständigheterna vid dödsfallet (SOSFS 1996:29, avsnitt 9.3).

Variabelförteckning över dödsorsaksregistret 2007

PERSONNR	Personnummer. Detta utgör identitetsbegrepp i registret och omfattar 12 siffror: Pos 1 - 2: födelsesekkel (sekelsiffra) värde = 19, 18, 00 Pos 3 - 4: födelseår värde = 00 - 99 Pos 5 - 6: födelsemånad värde = 00 - 12 Pos 7 - 8: födelsedag värde = 00 - 31 Pos 9 - 11: födelsenummer värde = 000 - 999 Pos 12: kontrollsiffra värde = 0 - 9
DODSDAT	Dödsdatum. Uppgiften hämtas från registret över aviserade dödsfall och omfattar 8 siffror: Pos 1-4: dödsår värde = 0000 - 9999 Pos 5-6: dödsår värde = 00 - 12 Pos 7-8: dödsdag värde = 00 - 31
HEMORT	Kod enligt Rikets indelningar för det län, kommun och församling där den avlidne sist var folkbokförd Pos 1-2: län värde = 01, 03 - 25 Pos 3-4: kommun värde = 01 - 99 Pos 5-6: församling värde = 01 - 99
ULORSAK	Underliggande dödsorsak. Kodad enligt ICD-10:s detaljlista. Koden har 5 positioner. Pos 1-5: värde = A000-Z999
KAP19	Kapitel XIX-kod. Huvudsaklig kroppsskada eller typ av förgiftning. Förekommer endast då den underliggande dödsorsaken (ULORSAK) är en kap 20-kod. KAP19 kodas enligt ICD10s detaljlista. Koden har 4 siffror. Värde = S000 - T989 eller blank
MORSAK 1-20	Multipel dödsorsak . Kodad enligt ICD10s detaljlista. Koden omfattar 5 positioner. Upp till tjugo multipla dödsorsakskoder kan förekomma. Pos 1 - 5: ICD-kod värde = A000 - Z999
STATUS 1-20	Status för multipel dödsorsak 1-20.
RAD 1-20	Rad på intyget för MORSAK 1-20.
ORDN 1-20	Ordningsnummer inom raden för MORSAK 1-20.
DBGRUND1	Grund för dödsorsaksuppgiften, obduktion eller rättsmedicinsk likbesiktning. Anges med 1 siffra. värde = 1, 2, 3, 4 eller blank 1="klinisk obduktion" 2="utvidgad rättsmedicinsk obduktion" 3="rättsmedicinsk obduktion" 4="rättsmedicinsk likbesiktning omfattar inte obduktion" blank="ingen obduktion eller rättsmedicinsk likbesiktning"
DBGRUND5	Grund för dödsorsaksuppgiften, klinisk undersökning för döden Anges med 1 siffra. Värde = 5 eller blank 5 = "undersökning före döden" har markerats blank = uppgiften har ej markerats
DBGRUND7	Grund för dödsorsaksuppgiften, yttre likbesiktning, annan än rättsmedicinsk. Anges med 1 siffra. Värde = 7 eller blank 7 = "yttre likbesiktning" blank = uppgiften har ej markerats

DBGRUND8	Grund för dödsorsaksuppgiften, annan källa. Anges med 1 siffra. Värde= 8 eller blank 8 = "därutöver annan källa" har markerats blank = uppgiften har ej markerats
DODUTL	Död i utlandet. Anges med 1 siffra. Värde= 1 eller blank 1 = dödsfallet inträffade i utlandet blank = dödsfallet inträffade i Sverige
DBAVSER	Dödsbeviset avser. Registrering av ev markering på blanketten beträffande den avlidnes ålder. Anges med 1 siffra. Värde= 1, 2, 3, 4 eller blank 1 = dödfött barn 2 = levande fött barn, mindre än 24 timmar gammalt vid dödsfallet 3 = barn 1 – 6 dygn gammalt vid dödsfallet 4 = äldre barn eller vuxen blank = uppgiften ej ifylld
OPERERAD	Registrering av ev markering om operation företagits inom 4 veckor före dödsfallet. Anges med 1 siffra. Värde = 1, 2, 3 eller blank 1 = ja 2 = nej 3 = uppgift saknas blank = uppgiften har ej markerats
OPDAT	Registrering av operationsdatum vid ev operation. Pos 1 - 2: sekel (sekelsiffra) värde = 19, 18, 00 Pos 3 - 4: år värde = 00 - 99 Pos 5 - 6: månad värde = 00 - 12 Pos 7 - 8: dag värde = 00 - 31
SKADA	Skada/förgiftning. Registrering av ev markering om uppsåt bakom en skada eller förgiftning. Anges med 1 siffra. Värde = 1, 2, 3, 4, 5 eller blank 1 = olycksfall 2 = uppsåttligt självtillfogad 3 = uppsåttligt tillfogad av annan person 4 = oklart om uppsåt förelegat 5 = annat dödssätt blank = uppgiften har ej markerats
KÖN	Koden omfattar 1 siffra. Värde= 1, 2 1 = man 2 = kvinna
DALDDAG	Dödsålder i dagar. Anges om den avlidne var mindre än 1 månad vid dödsfallet. Värdet anges med 2 siffror och hämtas från registret över aviserade dödsfall. Värde = 00 - 31
DALDMAN	Dödsålder i månader. Anges om den avlidne var en månad eller äldre men mindre än ett år. Värdet anges med 2 siffror och hämtas från registret över aviserade dödsfall. Värde = 01 - 12
ALDER	Dödsålder i år. Anges om den avlidne var ett år eller äldre. Värdet anges med 3 siffror och hämtas från registret över aviserade dödsfall. Värde = 001 - 120

DALDKL5	Dödsålder i 5-årsklasser. Värdet anges med 2 siffror och hämtas från registret över aviserade dödsfall. Värde = 0 – 19
	0 = <1 år
	1 = 1 – 4 år
	2 = 5 – 9 år
	3 = 10 – 14 år
	4 = 15 – 19 år
	5 = 20 – 24 år
	6 = 25 – 29 år
	7 = 30 – 34 år
	8 = 35 – 39 år
	9 = 40 – 44 år
	10 = 45 – 49 år
	11 = 50 – 54 år
	12 = 55 – 59 år
	13 = 60 – 64 år
	14 = 65 – 69 år
	15 = 70 – 74 år
	16 = 75 – 79 år
	17 = 80 – 84 år
	18 = 85 – 89 år
	19 = 90 – år
FCIV	Föregående civilstånd. Kod för civilstånd vid dödsfallet. Koden hämtas från registret över aviserade dödsfall.
	RP = registrerad partner
	SP = skild partner
	EP = efterlevande partner
	OG = ogift
	G = gift
	S = frånskild person
	Ä = änka/änkling
	NULL = uppgift saknas
FODLAND	Födelseland. Koden hämtas från registret över aviserade dödsfall.
NATION	Nationalitet. Koden hämtas från registret över aviserade dödsfall.
ALKOHOL	Alkohol. Koden omfattar 1 tecken och anger om alkoholrelaterad diagnos nämns på dödsorsaksintyget.
NARKOTIK	Narkotika. Koden omfattar 1 tecken och anger om narkotikarelaterad diagnos nämns på dödsorsaksintyget.
DIABETES	Diabetes. Koden omfattar 1 tecken och anger om diabetesdiagnos nämns på dödsorsaksintyget.

Europeiska förkortade dödsorsakslistan

Nr	Dödsorsak	ICD-10	ICD-9
	Samtliga dödsorsaker	A00-R999, V01-Y89, U04	001-E999
01	<i>Kap I. Vissa infektions- och parasitsjukdomar</i>	A00-B99	001-139
02	Tuberkulos	A15-A19, B90	010-018, 137
03	Meningokockinfektion	A39	036
04	HIV	B20-B24	042-044, 279.5-279.6
05	Virushepatit	B15-B19	070
06	<i>Kap II. Tumörer</i>	C00-D48	140-239
07	Maligna tumörer	C00-C97	140-208
08	därav malign tumör i läpp, munhåla och svalg	C00-C14	140-149
09	därav malign tumör i matstrupen	C15	150
10	därav malign tumör i magsäcken	C16	151
11	därav malign tumör i tjocktarmen	C18	153
12	därav malign tumör i ändtarm och anus	C19-C21	154
13	därav malign tumör i levern och intrahepatiska gallgångarna	C22	155
14	därav malign tumör i pankreas	C25	157
15	därav malign tumör i struphuvudet, luftstrupen, bronk och lunga	C32-C34	161-162
16	därav malignt melanom i huden	C43	172
17	därav malign tumör i bröstkörtel	C50	174-175
18	därav malign tumör i livmoderhalsen	C53	180
19	därav malign tumör i annan del av livmodern	C54-55	179,182
20	därav malign tumör i äggstock	C56	183.0
21	därav malign tumör i prostata	C61	185
22	därav malign tumör i njure	C64	189.0
23	därav malign tumör i urinblåsan	C67	188
24	därav malign tumör i lymfatisk och blodbildande vävnad	C81-C96	200-208
25	<i>Kap III. Sjukdomar i blod och blodbildande organ samt vissa rubbningar i immunsystemet</i>	D50-D89	279-289
26	<i>Kap IV. Endokrina sjukdomar, nutritionsrubbningar och ämnesomsättningssjukdomar</i>	E00-E90	240-278
27	Diabetes	E10-E14	250
28	<i>Kap V. Psykiska sjukdomar och syndrom samt beteendestörningar</i>	F00-F99	290-319
29	Psykiska störningar och beteendestörningar orsakade av alkohol	F10	291,303
30	Psykiska störningar och beteendestörningar orsakade av droger	F11-F16, F18-F19	304-305
31	<i>Kap VI, VII och VIII. Sjukdomar i nervsystemet, ögat och örat</i>	G00-H95	320-389
32	Meningit (annan än i grupp 03)	G00-G03	320-322
33	<i>Kap IX. Cirkulationsorganens sjukdomar</i>	I00-I99	390-459
34	Ischemiska hjärtsjukdomar	I20-I25	410-414
341	därav akut hjärtinfarkt	I21-I22	410
35	Andra hjärtsjukdomar (utom klaffel)	I30-I33, I39-I52	420-423, 425-429
36	Sjukdomar i hjärnans kärl	I60-I69	430-438
37	<i>Kap X. Andningsorganens sjukdomar</i>	J00-J99	460-519

38	Influensa	J10-J11	487
39	Lunginflammation	J12-J18	480-486
40	Kroniska sjukdomar i nedre luftvägarna	J40-J47	490-494, 496
41	därav astma	J45-J46	493
42	<i>Kap XI. Matsmältningsorganens sjukdomar</i>	<i>K00-K93</i>	<i>520-579</i>
43	Sår i magsäcken och tolvfingertarmen	K25-K28	531-534
44	Sjukdomar i levern	K70, K73-K74	571.0-571.9
45	<i>Kap XII. Hudens och underhudens sjukdomar</i>	<i>L00-L99</i>	<i>680-709</i>
46	<i>Kap XIII. Sjukdomar i muskuloskeletala systemet och bindväven</i>	<i>M00-M99</i>	<i>710-739</i>
47	Reumatoid artrit och osteoartros	M05-M06, M15-M19	714-715
48	<i>Kap XIV. Sjukdomar i urin- och könsorganen</i>	<i>N00-N99</i>	<i>580-629</i>
49	Sjukdomar i njure och urinledare	N00-N29	580-594
50	<i>Kap XV. Komplikationer under graviditet, förlossning och barnsängstid</i>	<i>O00-O99</i>	<i>630-676</i>
51	<i>Kap XVI. Vissa perinatale tillstånd</i>	<i>P00-P96</i>	<i>760-779</i>
52	<i>Kap XVII. Medfödda missbildningar, deformiteter och kromosomavvikelser</i>	<i>Q00-Q99</i>	<i>740-759</i>
53	Medfödda missbildningar av nervsystemet	Q00-Q07	740-742
54	Medfödda missbildningar av cirkulationsorganen	Q20-Q28	745-747
55	<i>Kap XVIII. Symtom, sjukdomstecken och onormala kliniska fynd och laboratoriefynd</i>	<i>R00-R99</i>	<i>780-799</i>
56	Plötslig spädbarnsdöd	R95	798.0
57	Ofullständigt definierade och okända orsaker till död	R96-R99	798.1-799.9
58	<i>Kap XX. Yttre orsaker till sjukdom och död</i>	<i>V01-Y89</i>	<i>E800-E999</i>
59	Olycksfall	V01-X59	E800-E929
60	därav transportolyckor	V01-V99	E800-E848
601	av vilka motorfordonsolyckor på allmän väg	*)	E810-E819
61	därav fallolyckor	W00-W19	E880-E888
62	därav förgiftningsolyckor	X40-X49	E850-E869
63	Själv mord och annan avsiktligt självdestruktiv handling	X60-X84	E950-E959
64	Mord, dråp och annat övergrepp av annan person	X85-Y09	E960-E969
65	Skadehändelser med oklar avsikt	Y10-Y34	E980-E989

*) Motorfordonsolyckor på allmän väg enligt ICD-10:

V02.1-V02.9, V03.1-V03.9, V04.1-V04.9, V09.2, V12.3-V12.9, V13.3-V13.9, V14.3-V14.9, V19.4-V19.6, V20.3-V20.9, V21.3-V21.9, V22.3-V22.9, V23.3-V23.9, V24.3-V24.9, V25.3-V25.9, V26.3-V26.9, V27.3-V27.9, V28.3-V28.9, V29.4-V29.9, V30.4-V30.9, V31.4-V31.9, V32.4-V32.9, V33.4-V33.9, V34.4-V34.9, V35.4-V35.9, V36.4-V36.9, V37.4-V37.9, V38.4-V38.9, V39.4-V39.9, V40.4-V40.9, V41.4-V41.9, V42.4-V42.9, V43.4-V43.9, V44.4-V44.9, V45.4-V45.9, V46.4-V46.9, V47.4-V47.9, V48.4-V48.9, V49.4-V49.9, V50.4-V50.9, V51.4-V51.9, V52.4-V52.9, V53.4-V53.9, V54.4-V54.9, V55.4-V55.9, V56.4-V56.9, V57.4-V57.9, V58.4-V58.9, V59.4-V59.9, V60.4-V60.9, V61.4-V61.9, V62.4-V62.9, V63.4-V63.9, V64.4-V64.9, V65.4-V65.9, V66.4-V66.9, V67.4-V67.9, V68.4-V68.9, V69.4-V69.9, V70.4-V70.9, V71.4-V71.9, V72.4-V72.9, V73.4-V73.9, V74.4-V74.9, V75.4-V75.9, V76.4-V76.9, V77.4-V77.9, V78.4-V78.9, V79.4-V79.9, V80.3-V80.5, V81.1, V82.1, V83.0-V83.3, V84.0-V84.3, V85.0-V85.3, V86.0-V86.3, V87.0-V87.8, V89.2

Möjligheter till specialuttag

Dödsorsaksstatistik på landsting- och kommunnivå finns inlagd i Socialstyrelsens statistikdatabas och i presentationsprogrammet "Hur mår Sverige?". SCB har också en statistikdatabas med data över bl. a. dödlighet.

Socialstyrelsens statistikdatabaser

Socialstyrelsen tillhandahåller i Socialstyrelsens databaser ett program som presenterar statistiska uppgifter om hälsa och sociala förhållanden.

Syftet är att på ett lättillgängligt sätt förse olika målgrupper med aktuell statistik från vår verksamhet. Idag finns bl. a. följande data tillgängliga:

- förlossningsstatistik 1973-2007
- abortstatistik 1985-2008
- dödsorsaksstatistik 1997-2007
- cancerstatistik 1970-2007
- slutenvårdsstatistik 1998-2007
- statistik över DRG (diagnosrelaterade grupper) i slutenvård 1997-2007
- hjärtinfarktstatistik 1987-2006
- statistik över ekonomiskt bistånd 2000-2007
- statistik över äldreomsorg 2001-2007
- *Hur mår Sverige?* 1980-

Hur mår Sverige?

Programmet "Hur mår Sverige?", som utvecklats av EpC vid Socialstyrelsens, presenterar data för samtliga landsting och kommuner på ett enkelt och lättöverskådligt sätt om befolkningen, sociala förhållanden, sjuklighet, dödlighet, levnadsvanor och vårdutnyttjande i form av olika epidemiologiska indikatorer. Programmet som är Windowsbaserat är uppbyggt kring en karta över Sveriges landsting och kommuner. Kartor och diagram kan skrivas ut direkt från programmet eller exporteras till olika ordbehandlingsprogram. Programmet kan också ta fram trenddiagram, jämföra landsting och kommuner i stapeldiagram, göra enklare sambandsanalyser samt ta ut alla de tabeller som skapats. Programmet beställs via Socialstyrelsens Kundtjänst, tfn 075-247 30 00. Via Internet (www.socialstyrelsen.se/Statistik/statistikdatabas) går det att hämta hem en gratisversion att prova. Det går även att beställa programmet via Internet.

Kontaktperson: Susanne Holland, tel 075-247 35 30

SCB:s databaser

Stora delar av SCB:s statistik finns tillgänglig i SCB:s statistiska databas (SDB) på Internet (www.scb.se/). Statistiken i databaserna lagras som finfördelade tabeller eller som tidsserier. Data finns för följande ämnesområden, arbetsmarknad, befolkning, byggande, boende, företag, industri, hälso- och sjukvård, inkomster, offentliga finanser, socialtjänst, utbildning, val, miljö och rättsväsen.

Dödsorsaksstatistik finns för åren 1968-2007 med kommun som minsta regionala indelning och ålder i femåriga åldersklasser.

För ytterligare information: tel 08-506 948 01, IP/INFO

Specialbearbetningar av dödsorsaksregistret

Andra specialbearbetningar av dödsorsaksstatistiken och olika uttag ur dödsorsaksregistret kan beställas från Socialstyrelsen. För forskningsändamål kan efter sekretessprövning mer detaljerade uppgifter erhållas. Sekretessprövningen görs av Socialstyrelsen. På följande webbsida finns ytterligare information om forskarbeställningar samt blanketten ”Begäran om forskaruttag”:

http://www.socialstyrelsen.se/Statistik/statistik_amne/sluten_vard/Bestallningar.htm

Kontaktpersoner: Charlotte Björkenstam, EpC, tel 075-247 36 55
Dan Bernhardson, EpC, tel 075-247 37 26

C1: Samtliga dödsorsaker					C2: Cirkulationsorganens sjukdomar				
År	Samtliga män	Samtliga kvinnor	Män 15-74 år	Kvinnor 15-74 år	År	Samtliga män	Samtliga kvinnor	Män 15-74 år	Kvinnor 15-74 år
90	1542,8	988,7	683,5	363,2	90	800,5	508,2	303,6	115,1
91	1528,7	970,2	679,0	360,4	91	792,8	493,1	298,5	113,4
92	1493,4	955,8	659,3	357,9	92	762,6	483,9	285,0	112,6
93	1504,0	973,4	640,8	351,0	93	762,4	484,5	274,9	104,8
94	1401,8	904,1	615,3	338,6	94	706,7	443,4	257,6	99,2
95	1419,6	908,8	607,4	333,5	95	717,6	441,7	253,2	95,1
96	1393,5	906,5	586,2	332,9	96	692,7	435,0	239,9	94,8
97	1366,2	885,7	576,1	320,8	97	667,5	421,7	231,0	89,5
98	1359,0	877,8	564,7	317,6	98	659,1	416,8	223,1	86,8
99	1347,5	895,0	552,0	316,0	99	639,0	413,1	211,6	84,5
00	1304,9	878,0	530,4	313,8	00	612,3	398,6	200,6	80,3
01	1282,3	877,6	519,6	310,0	01	592,5	390,8	190,7	79,8
02	1280,9	886,5	509,2	306,4	02	577,1	388,4	179,0	77,5
03	1253,0	853,3	500,3	298,6	03	560,9	371,5	173,8	72,7
04	1202,8	834,9	489,0	297,6	04	521,9	350,4	159,1	72,7
05	1204,3	823,5	474,8	291,4	05	518,0	334,5	152,9	60,7
06	1166,4	811,5	460,3	283,0	06	495,8	333,0	146,2	60,6
07	1142,5	814,5	446,9	276,7	07	477,6	325,6	140,1	57,8

C3: Ischemisk hjärtsjukdom					C4: Sjukdomar i hjärnans kärl				
År	Samtliga män	Samtliga kvinnor	Män 15-74 år	Kvinnor 15-74 år	År	Samtliga män	Samtliga kvinnor	Män 15-74 år	Kvinnor 15-74 år
90	464,1	231,9	209,8	63,4	90	143,5	128,2	41,3	26,6
91	450,3	225,2	200,9	62,0	91	145,2	125,0	45,1	27,4
92	433,9	223,9	188,9	61,1	92	139,2	123,4	43,1	26,2
93	433,5	224,3	180,7	55,1	93	138,7	118,9	41,1	25,9
94	400,2	200,2	170,7	51,1	94	131,3	114,3	38,7	25,5
95	405,1	201,5	167,2	49,6	95	132,7	109,9	37,4	22,6
96	382,0	193,5	154,3	48,5	96	129,5	111,5	36,7	23,9
97	355,8	182,5	148,2	45,7	97	135,0	111,0	37,7	22,7
98	350,1	178,6	135,8	42,0	98	133,4	110,7	37,9	22,2
99	338,1	172,4	132,9	40,9	99	126,8	109,7	35,3	22,2
00	315,1	164,5	122,8	39,0	00	125,1	106,5	34,2	20,4
01	306,0	162,6	116,0	37,7	01	119,6	103,9	30,7	20,7
02	302,4	159,6	108,7	36,4	02	116,9	104,3	31,9	21,5
03	292,3	152,2	105,1	34,6	03	113,0	98,5	28,7	19,0
04	266,9	143,5	95,7	30,8	04	104,6	92,5	27,1	17,3
05	263,5	136,0	91,6	27,7	05	99,3	81,9	25,0	15,8
06	251,9	137,5	85,6	28,4	06	92,0	81,4	24,2	15,3
07	236,3	128,3	82,6	26,4	07	88,7	76,4	22,4	15,0

C5: Alla tumörer					C6: Prostatacancer			C7: Bröstcancer		
År	Samtliga män	Samtliga kvinnor	Män 15-74 år	Kvinnor 15-74 år	År	Samtliga män	Män 15-74 år	Samtliga kvinnor	Kvinnor 15-74 år	
90	321,5	215,1	189,4	153,4	90	67,2	23,0	33,0	29,7	
91	320,3	211,8	190,9	153,4	91	68,5	23,5	33,5	28,8	
92	316,6	211,7	187,4	155,3	92	66,8	22,7	33,5	30,5	
93	318,2	215,2	185,0	155,8	93	68,2	23,7	32,8	28,6	
94	309,4	205,5	180,6	148,2	94	65,7	22,0	31,3	28,0	
95	309,6	213,1	178,7	150,8	95	69,0	23,7	33,0	28,0	
96	310,0	211,1	176,4	150,8	96	69,1	23,4	32,2	26,8	
97	320,5	211,8	179,8	148,8	97	72,7	23,3	31,0	25,4	
98	321,3	208,0	176,6	146,7	98	73,7	22,0	32,0	28,2	
99	316,1	207,9	174,1	145,7	99	73,7	21,5	30,3	25,3	
00	310,4	210,0	168,6	147,2	00	72,8	21,5	31,1	27,3	
01	310,1	215,8	166,8	146,3	01	71,0	20,7	29,9	25,0	
02	305,0	210,0	165,0	142,9	02	67,2	19,1	29,5	23,9	
03	313,7	207,6	166,5	143,5	03	74,1	21,7	30,0	25,3	
04	304,8	211,0	163,1	144,8	04	71,4	21,0	30,8	25,2	
05	304,8	208,2	162,8	143,6	05	67,1	20,8	30,2	25,3	
06	301,4	208,1	157,1	139,5	06	67,2	18,1	29,0	23,7	
07	289,9	207,9	150,4	135,5	07	66,4	17,6	28,1	21,3	

C8: Lungcancer					C9: Magsäckscancer				
År	Samtliga män	Samtliga kvinnor	Män 15-74 år	Kvinnor 15-74 år	År	Samtliga män	Samtliga kvinnor	Män 15-74 år	Kvinnor 15-74 år
90	51,1	18,2	39,6	17,0	90	21,5	10,8	12,1	6,4
91	50,2	20,6	41,1	19,2	91	22,2	9,7	12,5	6,0
92	50,0	20,7	38,8	19,9	92	19,9	9,8	11,3	6,0
93	47,9	20,0	36,8	18,2	93	17,9	9,6	9,2	5,6
94	48,6	20,3	37,6	20,0	94	17,9	9,4	9,8	5,1
95	48,1	22,9	36,8	21,4	95	16,6	7,8	8,9	4,7
96	46,9	23,7	35,4	22,7	96	16,4	8,1	8,8	5,0
97	47,4	23,8	37,5	21,1	97	16,8	8,5	8,6	5,0
98	46,5	23,5	34,4	21,3	98	15,5	6,9	8,8	3,7
99	47,5	24,1	36,1	22,6	99	15,1	7,2	8,8	4,3
00	45,3	25,2	34,5	23,6	00	13,8	6,9	7,3	4,2
01	46,0	27,6	33,9	25,7	01	13,4	7,3	7,6	4,3
02	45,0	27,5	33,5	24,3	02	13,2	6,8	7,9	3,9
03	45,1	26,9	34,4	24,2	03	12,2	6,8	6,9	4,2
04	45,3	30,0	33,3	26,7	04	12,2	6,8	7,0	3,9
05	47,7	31,2	33,6	27,6	05	12,0	5,4	6,7	3,3
06	46,3	31,0	31,1	26,0	06	11,4	5,3	6,4	2,8
07	42,6	32,2	29,5	26,8	07	10,9	5,7	5,5	3,3

C10: Malignt melanom i hud					C11: Livmoderhals- (cervix-) cancer		
År	Samtliga män	Samtliga kvinnor	Män 15-74 år	Kvinnor 15-74 år	År	Samtliga kvinnor	Kvinnor 15-74 år
90	4,8	2,9	4,3	2,7	90	4,2	3,9
91	4,8	3,2	4,5	2,7	91	4,0	3,6
92	5,1	2,7	4,5	2,3	92	3,8	3,6
93	4,8	3,0	4,3	2,7	93	3,8	3,2
94	5,0	3,0	4,2	2,6	94	3,6	3,2
95	4,9	2,8	4,5	2,3	95	3,4	2,9
96	4,9	2,6	3,7	2,1	96	3,1	2,9
97	5,7	2,9	4,7	2,6	97	3,6	3,3
98	5,6	3,0	4,5	2,3	98	3,0	2,9
99	5,7	2,7	4,3	2,3	99	3,4	3,3
00	5,6	3,0	4,6	2,6	00	3,5	3,2
01	5,3	3,5	4,2	2,8	01	3,2	2,7
02	5,8	3,0	4,5	2,7	02	3,3	3,2
03	5,6	3,5	4,3	3,2	03	2,7	2,2
04	5,0	3,5	3,9	3,3	04	3,3	3,1
05	6,4	3,8	5,3	3,1	05	2,8	2,5
06	6,6	3,5	4,4	3,0	06	2,5	2,3
07	6,4	4,0	4,5	2,7	07	3,2	2,9

C12: Andningsorganens Sjukdomar					C13: Kroniska sjukdomar i nedre luftvägarna				
År	Samtliga män	Samtliga kvinnor	Män 15-74 år	Kvinnor 15-74 år	År	Samtliga män	Samtliga kvinnor	Män 15-74 år	Kvinnor 15-74 år
90	134,8	72,0	29,3	15,6	90	40,8	16,5	15,4	9,5
91	126,5	71,9	26,8	14,9	91	38,4	16,9	15,7	9,5
92	129,7	71,2	26,7	13,7	92	39,4	16,3	14,4	8,6
93	142,6	82,9	27,0	16,8	93	41,4	19,2	14,7	10,6
94	118,3	67,5	24,2	15,3	94	38,3	17,8	14,0	10,2
95	122,0	69,3	24,3	17,2	95	39,7	20,6	13,4	11,4
96	128,6	73,2	25,6	17,2	96	39,8	20,8	14,0	11,0
97	110,1	65,2	23,9	16,1	97	40,3	19,8	13,6	10,8
98	101,9	57,9	23,0	15,7	98	41,2	21,0	13,5	10,4
99	106,4	63,2	24,5	17,4	99	41,3	23,2	13,4	11,8
00	100,6	61,3	23,5	17,8	00	39,6	22,4	12,9	11,8
01	90,5	54,4	22,0	16,2	01	38,6	23,5	12,2	11,7
02	96,3	59,0	23,6	18,0	02	40,1	25,4	12,9	12,7
03	90,9	55,6	22,2	16,6	03	39,7	25,1	12,6	12,2
04	81,2	51,2	20,2	15,3	04	37,0	24,4	11,4	11,5
05	85,2	55,3	19,4	15,7	05	37,9	26,4	11,2	12,2
06	76,6	48,9	18,3	14,2	06	35,7	25,6	10,8	10,9
07	74,2	50,4	17,7	14,5	07	34,9	25,6	10,9	11,0

C14: Endokrina Sjukdomar					C15a: Diabetes (underliggande)				
År	Samtliga män	Samtliga kvinnor	Män 15-74 år	Kvinnor 15-74 år	År	Samtliga män	Samtliga kvinnor	Män 15-74 år	Kvinnor 15-74 år
90	26,3	21,5	12,6	8,7	90	21,8	17,6	10,3	6,4
91	26,5	21,0	12,5	7,7	91	21,9	17,0	10,4	6,1
92	27,8	20,1	14,1	8,7	92	22,4	16,8	11,2	7,0
93	28,0	22,2	13,5	7,9	93	23,1	18,1	11,0	6,4
94	25,3	18,6	12,3	6,3	94	21,1	14,8	10,0	5,1
95	27,2	19,9	13,7	8,0	95	22,8	15,9	11,3	6,1
96	26,5	18,9	13,3	7,3	96	22,5	15,2	11,1	5,9
97	26,8	19,8	14,3	6,9	97	22,7	15,9	12,1	5,4
98	25,0	18,6	12,7	7,5	98	20,9	15,4	10,4	6,1
99	28,5	21,2	14,3	7,7	99	24,4	17,2	11,9	5,9
00	28,0	20,6	12,2	7,5	00	24,1	16,9	10,0	5,8
01	28,9	22,0	12,7	6,8	01	25,1	17,7	10,6	5,2
02	29,9	20,8	13,9	7,2	02	25,8	17,5	11,8	6,0
03	29,6	21,3	12,6	7,7	03	25,7	17,6	10,7	6,2
04	31,2	20,3	14,2	7,1	04	27,0	16,9	12,0	5,6
05	30,0	21,6	13,4	7,3	05	25,5	17,7	11,4	5,5
06	31,8	20,7	13,4	7,2	06	26,9	16,8	10,8	5,5
07	30,4	20,5	12,0	6,8	07	26,1	16,5	9,7	5,3

C15b: Diabetes (bidragande och underliggande)					C16: Influensa				
År	Samtliga män	Samtliga kvinnor	Män 15-74 år	Kvinnor 15-74 år	År	Samtliga män	Samtliga kvinnor	Män 65+ år	Kvinnor 65+ år
90	108,9	85,2	45,3	25,7	90	1,2	1,6	6,7	9,3
91	115,0	85,0	48,2	26,5	91	1,0	0,9	5,9	5,1
92	119,7	86,7	52,2	27,3	92	2,6	1,6	14,6	9,3
93	121,3	87,4	50,6	26,9	93	8,1	7,0	45,9	39,8
94	107,9	78,4	46,6	23,0	94	2,9	2,2	16,8	12,4
95	118,4	79,1	49,7	23,4	95	1,8	1,5	10,2	8,7
96	119,6	79,3	48,9	25,0	96	4,9	3,5	28,2	19,4
97	111,5	78,3	48,1	23,8	97	3,1	2,5	18,1	14,0
98	112,1	76,3	43,8	22,8	98	4,6	4,0	26,0	22,2
99	114,1	78,1	45,6	22,7	99	6,7	5,6	38,4	31,1
00	114,4	77,4	46,0	23,2	00	6,5	5,2	36,9	28,8
01	116,9	75,9	43,5	21,1	01	0,7	0,7	4,1	4,1
02	119,0	77,5	46,1	21,8	02	2,5	2,0	13,8	11,3
03	119,2	76,2	43,8	21,9	03	1,0	0,8	5,3	4,0
04	115,6	72,3	43,1	19,7	04	1,5	1,0	8,5	5,4
05	114,6	72,9	42,6	19,4	05	2,0	1,9	11,1	10,4
06	115,6	72,4	42,5	20,4	06	0,4	0,4	2,0	2,1
07	112,9	72,9	39,6	19,2	07	0,7	0,5	4,1	2,9

C17: Demens			C18: Olyckor				
År	Män 65 +	Kvinnor 65 +	År	Samtliga män	Samtliga kvinnor	Män 15-74 år	Kvinnor 15-74 år
90	124,4	159,3	90	49,5	25,1	35,1	11,2
91	133,1	162,0	91	47,3	23,7	33,3	10,3
92	130,1	160,0	92	43,6	22,4	31,9	10,2
93	126,9	158,3	93	42,8	21,5	28,9	9,3
94	113,8	156,5	94	44,9	25,9	33,5	16,9
95	129,5	157,6	95	39,6	19,6	27,0	8,0
96	121,3	154,7	96	39,3	19,6	25,9	9,0
97	165,0	198,3	97	42,2	20,2	26,7	8,3
98	207,1	235,3	98	40,4	19,3	27,0	8,5
99	237,4	292,1	99	39,0	19,8	25,1	7,8
00	257,3	283,1	00	42,0	18,9	29,2	7,9
01	274,0	317,6	01	44,6	21,1	32,2	9,3
02	292,5	350,7	02	46,3	20,6	29,7	8,8
03	252,8	311,5	03	45,0	21,6	29,7	8,4
04	290,1	346,6	04	50,1	26,3	34,2	14,2
05	302,5	359,5	05	43,1	22,2	28,4	9,6
06	310,4	360,2	06	43,1	19,7	27,6	8,7
07	320,0	389,0	07	44,6	20,4	29,7	7,8

C19: Skador och förgiftningar					C20: Fallolyckor		
År	Samtliga män	Samtliga kvinnor	Män 15-74 år	Kvinnor 15-74 år	År	Män 65+	Kvinnor 65+
90	85,2	40,4	75,6	29,6	90	98,9	78,3
91	83,5	39,1	75,3	28,6	91	95,2	74,1
92	77,0	36,3	69,4	27,1	92	81,4	66,9
93	75,7	35,3	66,6	25,9	93	89,3	64,3
94	75,4	38,2	68,3	31,2	94	84,5	58,7
95	71,2	32,2	63,8	22,7	95	80,5	59,7
96	68,4	31,9	59,9	23,5	96	85,5	60,1
97	72,2	32,1	59,5	21,3	97	110,6	75,3
98	70,4	31,9	59,7	21,7	98	99,0	66,7
99	68,1	32,2	56,4	21,4	99	104,6	71,6
00	68,6	30,6	57,2	20,4	00	104,8	66,4
01	73,6	33,2	63,4	22,3	01	102,9	75,1
02	76,2	32,4	61,7	21,0	02	124,4	76,0
03	71,3	33,1	58,5	20,2	03	120,3	82,6
04	78,1	37,4	63,8	25,6	04	125,6	80,0
05	71,3	35,1	58,3	23,3	05	118,8	85,8
06	69,9	31,8	56,0	21,7	06	120,0	73,3
07	72,5	32,0	59,4	20,2	07	121,1	78,6

C21: Trafikolyckor					C22a: Själv mord				
År	Samtliga män	Samtliga kvinnor	Män 15-74 år	Kvinnor 15-74 år	År	Samtliga män	Samtliga kvinnor	Män 15-74 år	Kvinnor 15-74 år
90	15,3	6,2	16,8	6,4	90	25,5	10,5	28,0	12,6
91	14,4	5,0	14,9	4,9	91	25,6	10,3	28,9	12,3
92	14,3	5,2	14,8	5,3	92	23,2	9,6	25,4	11,6
93	11,6	4,5	12,6	4,7	93	23,7	9,6	26,0	11,5
94	15,0	10,8	17,3	12,6	94	22,5	8,8	24,8	10,1
95	10,4	3,7	10,7	3,6	95	22,4	9,2	25,4	10,6
96	9,4	3,9	9,7	3,9	96	20,8	8,5	23,7	9,8
97	10,6	3,3	11,2	3,6	97	20,4	7,7	23,4	9,4
98	10,0	3,1	10,5	3,3	98	21,0	7,7	23,5	9,0
99	9,4	3,5	10,0	3,4	99	20,4	7,9	22,9	9,5
00	11,1	3,1	12,3	3,0	00	19,0	7,2	20,9	8,7
01	11,0	3,5	12,4	3,7	01	19,7	7,9	21,6	9,2
02	9,9	3,0	10,7	3,2	02	19,9	6,9	22,8	8,2
03	9,6	2,8	10,8	3,0	03	17,8	7,3	20,3	8,8
04	9,2	2,7	9,8	2,6	04	19,2	6,9	21,8	8,3
05	8,3	2,7	9,3	2,9	05	19,1	8,2	21,4	10,0
06	8,6	2,7	9,3	2,9	06	18,4	8,1	20,8	9,9
07	8,1	2,8	9,3	2,8	07	19,7	6,9	20,5	8,5

C22b: Själv mord eller skadehändelse med oklar avsikt					C22c: Själv mord uppdelat på förgiftningar och övriga suicid, 15-74 år				
År	Samtliga män	Samtliga kvinnor	Män 15-74 år	Kvinnor 15-74 år	År	Förgiftningar män	Förgiftningar kvinnor	Övriga suicid män	Övriga suicid kvinnor
90	34,0	14,5	38,6	17,6	90	8,5	5,6	19,5	7,0
91	34,0	14,6	39,1	17,5	91	7,8	6,1	21,0	6,1
92	31,7	13,0	35,4	15,8	92	7,5	4,9	17,9	6,6
93	31,2	13,0	35,6	15,6	93	8,1	5,4	18,0	6,1
94	28,8	11,5	32,8	13,4	94	7,0	4,9	17,8	5,2
95	30,4	12,0	35,3	13,9	95	7,1	5,4	18,3	5,2
96	27,3	11,5	31,9	13,6	96	6,7	4,7	17,0	5,1
97	25,9	9,7	30,2	11,8	97	6,8	4,7	16,7	4,7
98	25,8	10,0	29,5	12,0	98	6,5	4,8	17,0	4,2
99	24,8	10,3	28,2	12,5	99	5,2	4,2	17,7	5,4
00	22,6	9,4	25,2	11,5	00	4,4	3,5	16,5	5,1
01	25,3	10,2	28,8	11,9	01	4,6	4,3	17,0	4,9
02	24,9	8,9	29,2	10,7	02	4,8	3,2	18,0	4,9
03	22,4	8,8	25,9	10,6	03	4,2	3,7	16,1	5,1
04	23,0	8,4	26,7	10,1	04	4,0	3,6	17,8	4,6
05	23,5	10,3	27,0	12,5	05	4,1	4,1	17,3	5,9
06	22,5	9,6	26,0	11,7	06	7,3	5,4	18,7	6,3
07	22,8	9,0	26,7	11,1	07	6,1	4,1	16,6	4,9

C22d: Själv mord och oklara fall uppdelat på förgiftningar och övriga suicid, 15-74 år						C23: Alkoholrelaterad dödlighet				
År	Förgiftning män	Förgiftning kvinnor	Övriga suicid män	Övriga suicid kvinnor		År	Samtliga män	Samtliga kvinnor	Män 15-74 år	Kvinnor 15-74 år
90	14,8	9,2	23,7	8,4		90	39,5	7,6	47,9	9,9
91	13,6	9,6	25,5	7,8		91	40,9	8,2	49,1	10,7
92	12,7	7,7	22,7	8,0		92	41,5	8,1	49,5	10,1
93	14,0	8,2	21,5	7,4		93	40,2	7,1	47,3	9,1
94	12,2	7,5	20,6	6,0		94	38,5	7,8	46,4	9,8
95	12,8	7,8	22,4	6,1		95	38,5	8,5	46,2	11,0
96	11,9	7,3	20,0	6,3		96	37,2	7,7	44,0	9,9
97	11,4	6,3	18,8	5,5		97	37,4	8,0	43,4	10,0
98	9,9	7,1	19,6	4,9		98	36,3	9,2	43,5	11,4
99	8,8	6,3	19,4	6,2		99	36,2	8,5	42,7	10,7
00	7,5	5,5	17,7	6,0		00	34,9	8,9	42,1	11,5
01	9,6	6,2	19,2	5,8		01	37,6	8,6	44,0	11,2
02	9,1	5,0	20,1	5,7		02	35,7	8,8	42,1	11,2
03	8,0	5,0	17,9	5,6		03	37,0	9,1	44,8	11,3
04	7,2	5,0	19,5	5,0		04	37,7	9,2	44,7	11,2
05	7,8	6,0	19,1	6,5		05	37,0	9,9	42,9	12,2
06	4,0	4,0	16,8	5,9		06	35,9	9,2	42,0	11,2
07	3,1	2,8	14,8	4,1		07	36,8	9,8	42,2	12,1

C24: Drogrelaterad dödlighet				
År	Samtliga män	Samtliga kvinnor	Män 15-74 år	Kvinnor 15-74 år
90	3,5	1,1	4,5	1,4
91	3,4	0,9	4,5	1,1
92	4,0	1,5	5,1	1,7
93	4,2	1,7	5,4	2,1
94	4,6	1,6	6,2	2,1
95	4,8	1,9	6,3	2,4
96	5,4	2,4	6,9	2,9
97	5,9	1,7	7,9	2,0
98	5,9	1,7	7,8	2,3
99	6,0	1,9	8,1	2,4
00	7,2	1,9	9,6	2,4
01	7,0	1,9	9,4	2,4
02	7,0	1,8	9,3	2,4
03	6,4	2,2	8,6	2,7
04	6,5	1,6	8,8	2,0
05	5,7	1,8	7,7	2,3
06	5,4	1,4	7,2	1,8
07	6,6	2,0	8,9	2,5

D1 Åtgärdbara dödsorsaker (1-74 år)					D2 Övriga dödsorsaker (1-74 år)		
År	Dödstal per 100 000, åldersstandardiserade, män		Dödstal per 100 000, åldersstandardiserade, kvinnor		År	Dödstal per 100 000, åldersstandardiserade	
	Sjukvårdsindikatorer	Hälsopolitiska indikatorer	Sjukvårdsindikatorer	Hälsopolitiska indikatorer		Män	Kvinnor
90	49,9	56,3	36,0	23,9	90	449,3	236,3
91	52,6	55,9	36,3	24,5	91	442,3	233,2
92	51,4	54,7	35,0	25,5	92	429,2	230,9
93	49,4	51,5	34,3	23,1	93	419,9	228,7
94	46,1	49,6	32,3	23,4	94	403,7	219,6
95	44,7	48,2	30,2	25,4	95	400,0	215,4
96	44,2	46,8	31,0	25,3	96	384,8	214,4
97	46,1	48,7	29,4	22,7	97	372,9	209,1
98	43,6	46,8	28,7	24,2	98	368,4	205,6
99	42,7	48,3	28,9	24,9	99	357,1	203,4
00	39,6	46,5	27,0	26,1	00	344,1	202,2
01	37,5	46,8	26,3	28,4	01	337,1	197,8
02	39,5	45,8	28,2	26,7	02	327,9	194,1
03	35,6	48,1	25,1	26,5	03	322,7	191,2
04	36,2	45,9	23,7	28,0	04	315,6	192,0
05	33,3	45,8	22,2	29,0	05	306,9	185,9
06	32,1	44,2	21,5	27,7	06	297,5	180,8
07	30,5	41,9	21,4	28,2	07	290,1	175,7

D3 Åtgärdbara dödsorsaker (1-74 år)					D4 Övriga dödsorsaker (1-74 år)		
År	Antal förlorade år per 100 000, åldersstand., män		Antal förlorade år per 100 000, åldersstand., kvinnor		År	Antal förlorade år per 100 000, åldersstandardiserade	
	Hälsopolitiska indikatorer	Sjukvårdsindikatorer	Hälsopolitiska indikatorer	Sjukvårdsindikatorer		Män	Kvinnor
90	939,9	519,0	447,5	392,6	90	5816,9	3127,6
91	901,8	523,7	436,9	379,5	91	5825,9	3140,6
92	896,6	513,8	437,3	368,3	92	5507,5	3018,1
93	809,0	492,1	375,2	362,8	93	5451,1	3038,2
94	744,0	463,5	385,0	331,9	94	5279,1	2937,4
95	709,5	404,7	403,4	311,9	95	5177,8	2832,5
96	689,9	450,2	384,2	331,2	96	4894,6	2776,0
97	702,8	435,5	339,9	311,9	97	4797,3	2735,1
98	701,0	419,0	357,1	295,3	98	4730,0	2725,2
99	715,6	424,7	374,1	319,3	99	4580,2	2655,1
00	708,2	369,7	370,5	286,6	00	4431,7	2661,6
01	718,4	368,4	409,5	266,8	01	4404,3	2566,0
02	679,4	376,9	380,2	304,9	02	4246,7	2489,5
03	702,0	346,6	383,0	271,0	03	4152,4	2495,6
04	651,9	359,6	377,2	256,7	04	4280,7	2676,4
05	655,2	327,4	391,4	221,5	05	4034,1	2456,3
06	647,3	328,2	363,0	237,4	06	3898,5	2387,4
07	596,2	294,3	353,0	231,4	07	3936,4	2325,3

E1 Obduktionsfrekvensen i %, alla dödsorsaker					
År	Samtliga män	Samtliga kvinnor	Män 15-74 år	Kvinnor 15-74 år	
70	49	45	56	54	
71	52	46	60	56	
72	51	45	60	56	
73	52	45	61	56	
74	53	46	63	57	
75	52	44	62	55	
76	49	40	59	52	
77	48	39	58	51	
78	48	39	58	50	
79	49	39	58	50	
80	46	36	55	47	
81	45	35	54	46	
82	45	35	55	46	
83	44	34	54	46	
84	44	34	54	45	
85	42	32	53	44	
86	42	31	54	44	
87	41	31	53	43	
88	38	28	50	41	
89	38	28	50	40	
90	34	24	46	37	
91	30	21	43	35	
92	26	17	39	30	
93	26	17	40	30	
94	26	16	39	29	
95	24	15	39	27	
96	23	14	38	27	
97	22	13	37	26	
98	22	13	38	26	
99	21	12	36	25	
00	20	11	36	24	
01	19	11	37	25	
02	19	10	35	24	
03	19	10	36	24	
04	19	10	35	22	
05	18	9	35	23	
06	18	9	36	23	
07	17	8	35	22	

E2, Obduktionsfrekvensen i %, rättsläkardistrikt och riket, Män									E3, Obduktionsfrekvensen i %, rättsläkardistrikt och riket, Kvinnor								
År	Göteborg	Linköping	Lund	Riket	Stockholm	Umeå	Uppsala		År	Göteborg	Linköping	Lund	Riket	Stockholm	Umeå	Uppsala	
72	52	38	48	51	71	46	50		72	44	31	42	45	64	41	42	
73	53	37	49	52	71	47	52		73	44	31	43	45	64	42	42	
74	55	40	50	53	71	49	54		74	45	32	45	46	63	41	45	
75	53	40	50	52	69	44	54		75	44	31	43	44	59	37	45	
76	48	37	49	49	66	42	52		76	37	28	40	40	56	37	42	
77	46	35	48	48	66	40	52		77	34	28	40	39	56	34	40	
78	47	36	47	48	65	42	50		78	36	27	39	39	55	33	39	
79	47	37	48	49	65	41	50		79	36	28	40	39	55	32	41	
80	46	36	39	46	62	40	50		80	35	26	31	36	52	31	39	
81	44	36	39	45	61	38	49		81	33	26	30	35	51	29	38	
82	44	36	40	45	59	41	49		82	33	26	31	35	48	31	37	
83	43	35	39	44	57	41	48		83	31	25	32	34	46	31	38	
84	41	33	44	44	57	40	47		84	31	24	36	34	44	29	37	
85	41	32	43	42	53	37	45		85	30	23	35	32	42	27	36	
86	41	33	44	42	53	37	46		86	30	22	34	31	40	27	35	
87	41	31	43	41	50	35	43		87	30	22	34	31	39	27	34	
88	37	30	37	38	47	32	40		88	28	20	28	28	37	22	31	
89	35	31	37	38	47	34	41		89	25	21	26	28	38	23	30	
90	30	25	33	34	46	30	37		90	21	17	23	24	35	21	27	
91	26	23	28	30	40	28	32		91	17	15	20	21	31	19	22	
92	24	20	25	26	36	25	27		92	15	12	16	17	25	16	19	
93	22	21	25	26	34	24	27		93	14	12	16	17	23	15	18	
94	22	21	25	26	32	25	28		94	12	13	16	16	22	14	18	
95	20	20	24	24	31	22	27		95	13	12	15	15	19	14	17	
96	20	19	23	23	29	21	25		96	11	11	14	14	18	13	17	
97	19	20	22	22	28	21	24		97	10	11	12	13	17	11	14	
98	19	19	21	22	27	21	24		98	11	11	12	13	17	11	15	
99	18	19	20	21	25	19	23		99	9	11	11	12	15	10	13	
00	18	18	19	20	24	17	22		00	9	10	10	11	14	9	13	
01	17	18	19	19	24	17	22		01	9	10	10	11	13	9	12	
02	16	17	17	19	23	17	22		02	8	9	9	10	12	8	12	
03	16	17	19	19	23	18	21		03	8	9	10	10	13	9	12	
04	17	17	18	19	22	17	21		04	8	9	9	10	11	9	12	
05	16	17	17	18	21	16	20		05	8	9	9	9	11	9	11	
06	15	17	17	18	21	16	20		06	7	9	9	9	11	8	12	
07	15	17	17	17	21	16	20		07	7	8	8	8	10	7	10	