



# Gleise in Serviceeinrichtungen

Stand 01.04.2012

---

DB Netz AG

---

Zentrale

---

I.NMK 2

# Inhaltsverzeichnis

**1 Einleitung**

**2 Legende zu peripheren Anlagen und Betreiber/Eigentümer von Eisenbahninfrastruktur**

**3 Liste der Gleise in Serviceeinrichtungen**

**4 Grafische Darstellung der Anlage**

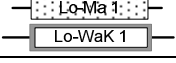









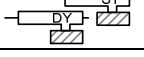






# 1 Einleitung

Die nachfolgende Übersicht enthält die von der DB Netz AG angebotenen Gleise in Serviceeinrichtungen. Zur Nutzung dieser Gleise kann es in Einzelfällen notwendig sein, weitere Zuführungsweichen bzw. -gleise zu nutzen. Diese sind aus Gründen der Übersichtlichkeit nicht Bestandteil der nachfolgenden Darstellung.

Zu dieser listenförmigen Darstellung können **Pläne** beigefügt sein, welche ausschließlich als schematische Darstellungsskizzen zu sehen sind. Sie dienen als grobe Orientierungshilfe und haben keinen angebotsverbindlichen Charakter. Die **listenförmige Darstellung** ist somit die maßgebliche Angebotsform der Gleise in Serviceeinrichtungen der DB Netz AG. Weitere Informationen stellen die Ansprechpartner in der Niederlassung gerne zur Verfügung.

Die **Art der Anbindung** stellt die aktuelle Anbindung aus abrechnungstechnischer Sicht dar. Hier kann es wegen Veränderungen der betrieblichen Abläufe zu Anpassungen kommen. Als Infrastrukturbetreiber ist die DB Netz AG stetig mit der Instandhaltung und Optimierung von Qualität und Umfang Ihres Anlagenbestandes befasst. Daher kann es zu **Beeinträchtigung der Nutzbarkeit** aufgrund von Baumaßnahmen kommen. Gerne stellen Ihnen unsere Ansprechpartner in diesem Fall alternative Einrichtungen zur Verfügung.

## 2 Legende zu peripheren Anlagen und Betreiber/Eigentümer von Eisenbahninfrastruktur

01	Bodenschutzvorrichtung: Absorptionsmatte/Wannen-Kissen	
02	Bodenschutzvorrichtung: Wannensystem	
03	Bremsprobeanlage, auch funkfernsteuerfähig	
04	Druckluftständer zur Druckluftbereitstellung	
05	Elektrant	
06	Gefälleausgleichsbremsen (GAB)	
07	Prellbock beweglich	
08	Geschwindigkeitssteuerung halbautomatisch	
09	Geschwindigkeitssteuerung vollautomatisch	
10	Innenreinigungsanlage	
11	Statische oder dynamische Gleiswaage	
12	Wagenförderanlage	
13	Wasserfüllanlage	
14	WC-Entsorgungsanlage	
15	50-Hz-Zugvorheizung	
16	16 2/3-Hz-Zugvorheizung	
17	Einstiegshilfe	

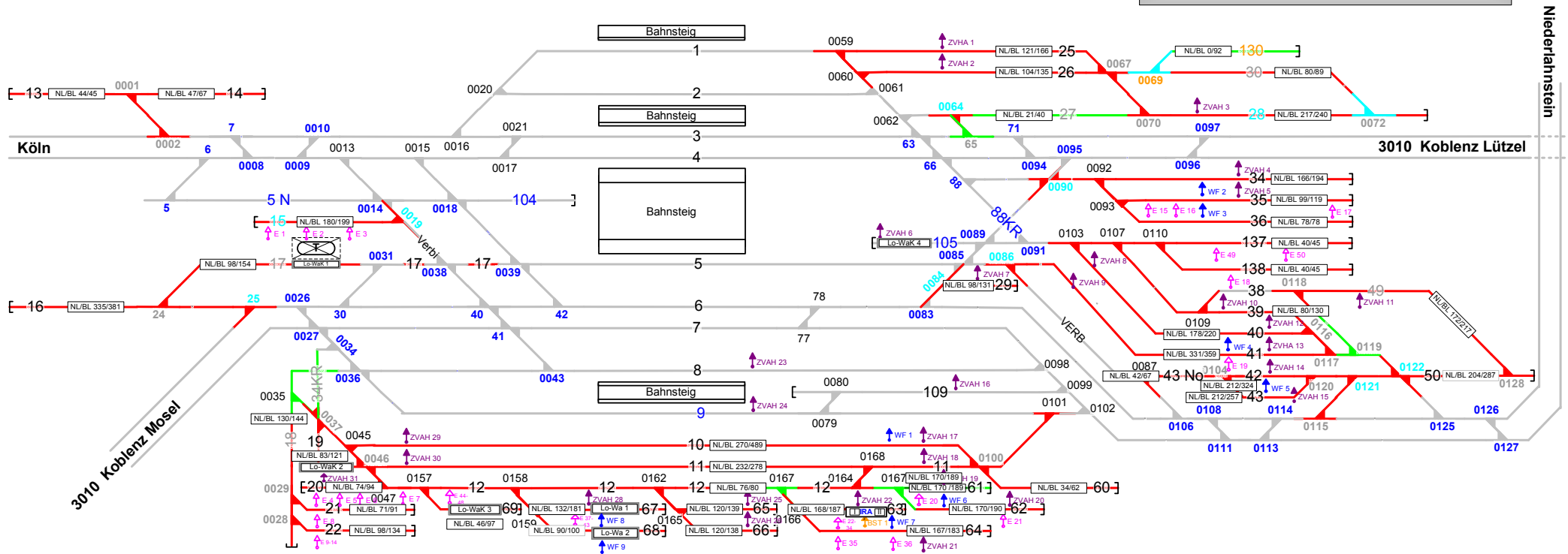
## Gleise in Serviceeinrichtungen der DB Netz AG

Regionalbereich	Betriebsstelle	Gleis-Nr.	Klassifizierung Gleis	Art der Anbindung	Gleislänge [m]	Oberleitungslänge [m]	Nutzlänge [m]	Periphere Anlage(n)
Mitte	Koblenz Hbf	10	Ab- & Bereitstellung - Gleis	zweiseitig	489	489	270	04 13
Mitte	Koblenz Hbf	11	Ab- & Bereitstellung - Gleis	zweiseitig	278	278	232	
Mitte	Koblenz Hbf	12	Ab- & Bereitstellung - Gleis	zweiseitig	80	80	76	
Mitte	Koblenz Hbf	13	Ab- & Bereitstellung - Gleis	einseitig	45	45	44	
Mitte	Koblenz Hbf	130	Ab- & Bereitstellung - Gleis	einseitig	92	0	78	
Mitte	Koblenz Hbf	137	Ab- & Bereitstellung - Gleis	einseitig	45	0	40	
Mitte	Koblenz Hbf	138	Ab- & Bereitstellung - Lokabstellgleis	einseitig	45	0	40	
Mitte	Koblenz Hbf	14	Ab- & Bereitstellung - Lokabstellgleis	einseitig	67	61	47	
Mitte	Koblenz Hbf	15	Ab- & Bereitstellung - Gleis	einseitig	199	199	180	05
Mitte	Koblenz Hbf	16	Ab- & Bereitstellung - Gleis	einseitig	381	381	335	
Mitte	Koblenz Hbf	17	Ab- & Bereitstellung - Tankgleis	zweiseitig	154	154	98	01
Mitte	Koblenz Hbf	18	Zuführung - Gleis	einseitig	144	144	130	
Mitte	Koblenz Hbf	19	Ab- & Bereitstellung - Gleis	zweiseitig	121	121	83	01
Mitte	Koblenz Hbf	20	Ab- & Bereitstellung - Gleis	einseitig	94	0	74	05
Mitte	Koblenz Hbf	21	Ab- & Bereitstellung - Gleis	einseitig	91	91	71	05
Mitte	Koblenz Hbf	22	Ab- & Bereitstellung - Gleis	einseitig	134	0	98	05
Mitte	Koblenz Hbf	25	Ab- & Bereitstellung - Gleis	zweiseitig	166	166	121	
Mitte	Koblenz Hbf	26	Ab- & Bereitstellung - Gleis	zweiseitig	135	135	104	
Mitte	Koblenz Hbf	27	Ab- & Bereitstellung - Gleis	zweiseitig	40	40	21	
Mitte	Koblenz Hbf	28	Ab- & Bereitstellung - Gleis	einseitig	240	240	217	
Mitte	Koblenz Hbf	29	Ab- & Bereitstellung - Gleis	einseitig	131	125	98	04
Mitte	Koblenz Hbf	30	Ab- & Bereitstellung - Gleis	zweiseitig	89	89	80	
Mitte	Koblenz Hbf	34	Ab- & Bereitstellung - Gleis	einseitig	194	194	166	04 13
Mitte	Koblenz Hbf	35	Ab- & Bereitstellung - Gleis	einseitig	119	119	99	04 13
Mitte	Koblenz Hbf	36	Ab- & Bereitstellung - Gleis	einseitig	78	78	78	05
Mitte	Koblenz Hbf	39	Ab- & Bereitstellung - Gleis	zweiseitig	130	130	80	
Mitte	Koblenz Hbf	40	Ab- & Bereitstellung - Gleis	zweiseitig	220	220	178	13
Mitte	Koblenz Hbf	41	Ab- & Bereitstellung - Gleis	zweiseitig	359	359	331	04 05
Mitte	Koblenz Hbf	42	Ab- & Bereitstellung - Gleis	zweiseitig	324	324	212	04 13
Mitte	Koblenz Hbf	43	Ab- & Bereitstellung - Gleis	zweiseitig	257	257	212	
Mitte	Koblenz Hbf	43 No	Ab- & Bereitstellung - Gleis	zweiseitig	67	67	42	
Mitte	Koblenz Hbf	49	Ab- & Bereitstellung - Gleis	zweiseitig	217	217	172	
Mitte	Koblenz Hbf	50	Ab- & Bereitstellung - Gleis	einseitig	287	287	204	
Mitte	Koblenz Hbf	60	Ab- & Bereitstellung - Lokabstellgleis	einseitig	62	20	34	
Mitte	Koblenz Hbf	61	Ab- & Bereitstellung - Gleis	einseitig	189	189	170	04 13
Mitte	Koblenz Hbf	62	Ab- & Bereitstellung - Gleis	einseitig	190	190	170	05
Mitte	Koblenz Hbf	63	Ab- & Bereitstellung - Gleis	einseitig	187	187	168	04 05 10 13 14
Mitte	Koblenz Hbf	64	Ab- & Bereitstellung - Gleis	einseitig	183	183	167	05 10
Mitte	Koblenz Hbf	65	Ab- & Bereitstellung - Gleis	einseitig	139	139	120	04
Mitte	Koblenz Hbf	66	Ab- & Bereitstellung - Gleis	einseitig	138	138	120	04

## Gleise in Serviceeinrichtungen der DB Netz AG

Mitte	Koblenz Hbf	67	Ab- & Bereitstellung - Lokabstellgleis	einseitig	181	0	132	02 05 13
Mitte	Koblenz Hbf	68	Ab- & Bereitstellung - Lokabstellgleis	einseitig	100	0	90	02 13
Mitte	Koblenz Hbf	69	Ab- & Bereitstellung - Lokabstellgleis	einseitig	97	0	46	01 05

## Koblenz Hbf



**Legende Anlagennutzung**  
 (Gleise, Weichen, periphere Anlagen)

- verfügbare Anlagen
- genutzte Anlagen
- Dispogleis
- keine Serviceeinrichtung

---

## Impressum

Herausgeber:

DB Netz AG

Preise und Produkte

Mainzer Landstraße 201-203

D-60326 Frankfurt am Main

Änderungen vorbehalten

Einzelangaben ohne Gewähr

Stand: 01.04.2012

[www.dbnetze.com/fahrweg](http://www.dbnetze.com/fahrweg)