



Rolling
La présidentielle en temps réel

Mercredi 11 avril 2012

**A retrouver chaque jour à 18h sur
parismatch.com**

avec



Eléments méthodologiques

Note méthodologique

Echantillon de 2 285 personnes inscrites sur les listes électorales, extrait d'un échantillon de 2 406 personnes, représentatif de la population française âgée de 18 ans et plus. La représentativité de l'échantillon a été assurée par la méthode des quotas (sexe, âge, profession de la personne interrogée) après stratification par région et catégorie d'agglomération. Les interviews ont eu lieu par questionnaire auto-administré en ligne (CAWI - Computer Assisted Web Interviewing) du 6 avril au 11 avril 2012.

La notice de cette enquête est consultable auprès de la Commission des Sondages.

Avertissement : L'Ifop rappelle que les résultats de cette enquête doivent être interprétés comme une indication significative de l'état des rapports de force actuels dans la perspective du prochain scrutin présidentiel. En aucun cas, ils ne constituent un élément prédictif des résultats le jour du vote.

Qu'est-ce qu'une enquête d'intention de vote en continu ?

Un *rolling* est une enquête d'intention de vote en continu : quotidiennement à partir du 9 janvier 2012, 300 à 350 électeurs sont interrogés en ligne. Depuis le 9 avril 2012, environ 900 électeurs sont interrogés chaque jour. La vague du jour est cumulée avec celle des deux jours précédents.

Précision relative aux marges d'erreur

La théorie statistique permet de mesurer l'incertitude à attacher à chaque résultat d'une enquête. Cette incertitude s'exprime par un intervalle de confiance situé de part et d'autre de la valeur observée et dans lequel la vraie valeur a une probabilité déterminée de se trouver. Cette incertitude, communément appelée « marge d'erreur », varie en fonction de la taille de l'échantillon et du pourcentage observé comme le montre le tableau ci-dessous :

Et si l'effectif est...	INTERVALLE DE CONFIANCE A 95% DE CHANCE					
	Si le pourcentage trouvé est...					
	5 ou 95%	10 ou 90%	20 ou 80%	30 ou 70%	40 ou 60%	50%
50	6,2	8,5	11,3	13,0	13,9	14,1
100	4,4	6,0	8,0	9,2	9,8	10,0
200	3,1	4,2	5,7	6,5	6,9	7,1
250	2,8	3,8	5,1	5,8	6,2	6,3
300	2,5	3,5	4,6	5,3	5,7	5,8
350	2,3	3,2	4,3	4,9	5,2	5,3
400	2,2	3,0	4,0	4,6	4,9	5,0
450	2,1	2,8	3,8	4,3	4,6	4,7
500	1,9	2,7	3,6	4,1	4,4	4,5
600	1,8	2,4	3,3	3,7	4,0	4,1
700	1,6	2,3	3,0	3,5	3,7	3,8
800	1,5	2,1	2,8	3,2	3,5	3,5
900	1,4	2,0	2,6	3,0	3,2	3,3
1000	1,4	1,8	2,5	2,8	3,0	3,1
2000	1,0	1,3	1,8	2,1	2,2	2,2
4000	0,7	0,9	1,3	1,5	1,6	1,6
6000	0,6	0,8	1,1	1,3	1,4	1,4
10000	0,4	0,6	0,8	0,9	0,9	1,0

Exemple de lecture du tableau : dans le cas d'un échantillon de 2000 personnes, si le pourcentage mesuré est de 10%, la marge d'erreur est égale à 1,3. Le vrai pourcentage est donc compris entre 8,7% et 11,3%.

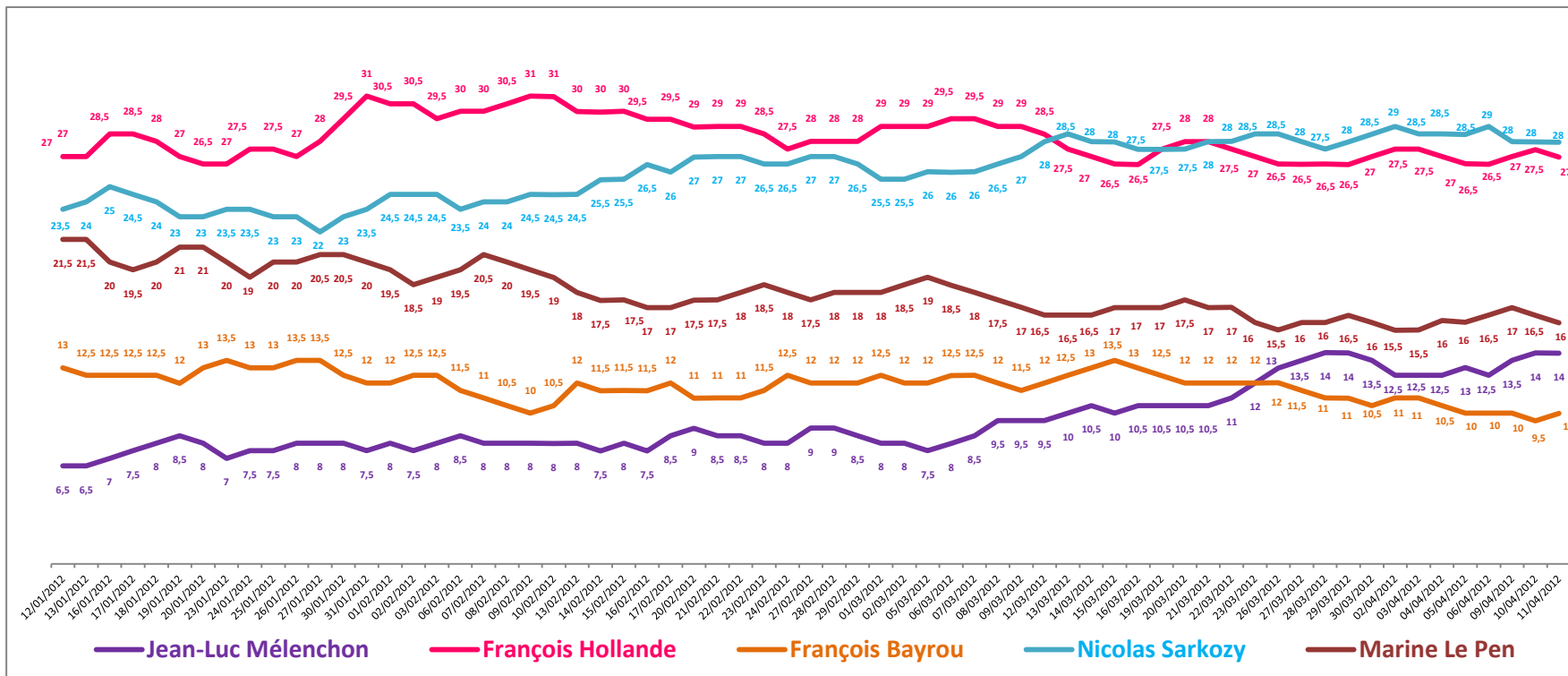
L'intention de vote au premier tour

Question : Si dimanche prochain devait se dérouler le premier tour de l'élection présidentielle, pour lequel des candidats suivants y aurait-il le plus de chances que vous votiez ?

	% des suffrages exprimés	<i>Evolution J-1</i>
Nathalie Arthaud	0,5	=
Philippe Poutou	-	
Jean-Luc Mélenchon	14	=
François Hollande	27	- 0,5
Eva Joly	3	+ 0,5
François Bayrou	10	+ 0,5
Nicolas Sarkozy	28	=
Nicolas Dupont-Aignan	1,5	=
Marine Le Pen	16	- 0,5
Jacques Cheminade	-	
TOTAL	100	

L'intention de vote au premier tour

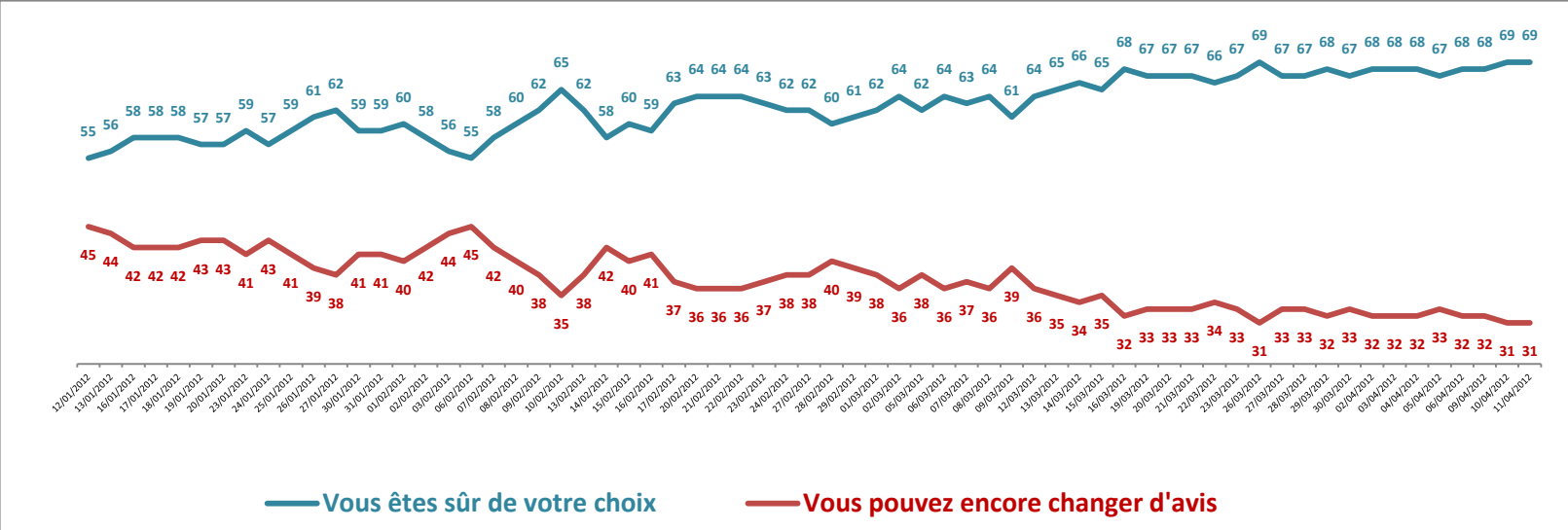
Question : Si dimanche prochain devait se dérouler le premier tour de l'élection présidentielle, pour lequel des candidats suivants y aurait-il le plus de chances que vous votiez ?



La sûreté du choix

Question : Diriez-vous que vous êtes sûr de votre choix ou que vous pouvez encore changer d'avis ?

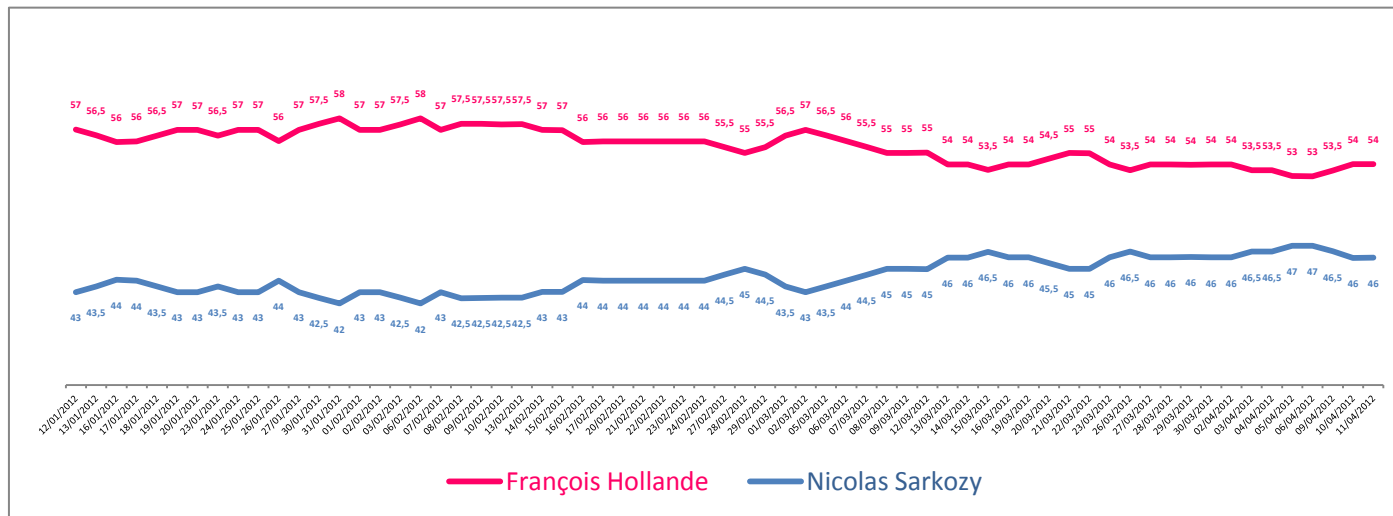
	%	Evolution J-1
Vous êtes sûr de votre choix	69	=
Vous pouvez encore changer d'avis	31	=
TOTAL	100	



L'intention de vote au second tour

Question : Si dimanche prochain devait se dérouler le second tour de l'élection présidentielle, pour lequel des candidats suivants y aurait-il le plus de chances que vous votiez ?

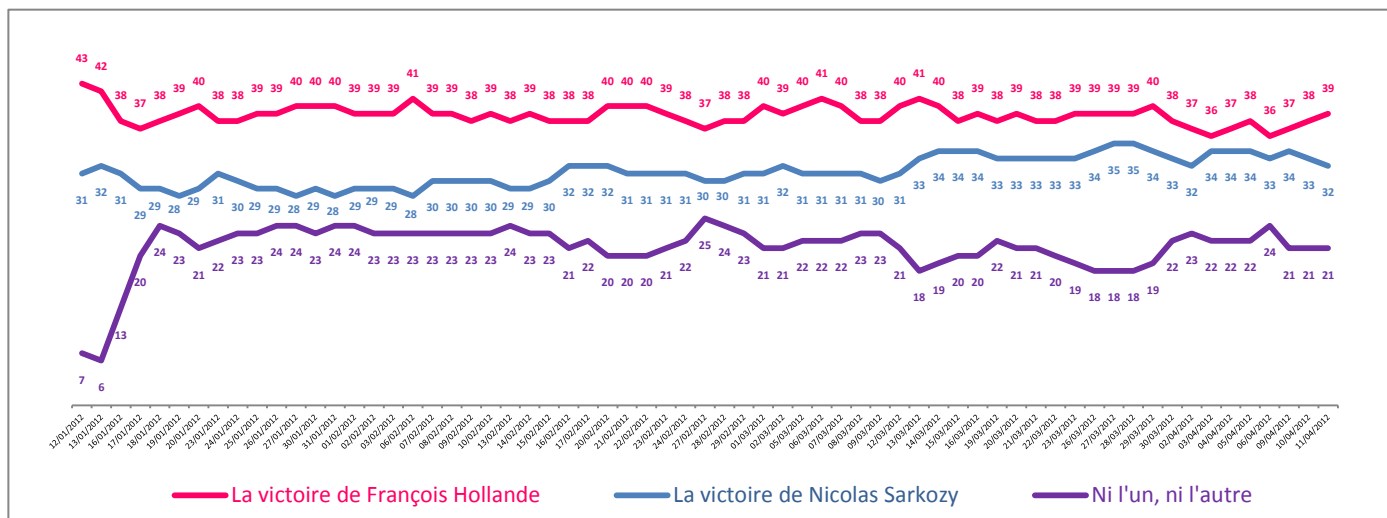
	% des suffrages exprimés	Evolution J-1
François Hollande	54	=
Nicolas Sarkozy	46	=
TOTAL	100	



Le souhait de victoire pour 2012

Question : Au fond de vous-même, souhaitez-vous plutôt la victoire de François Hollande ou plutôt la victoire de Nicolas Sarkozy lors de la prochaine élection présidentielle ?

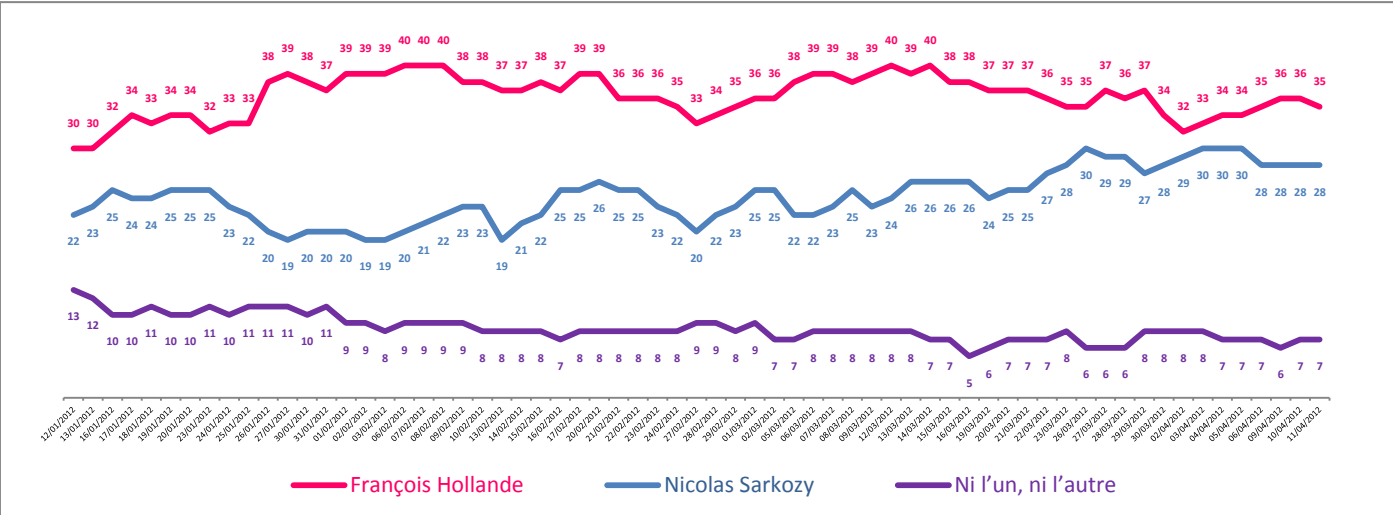
	%	Evolution J-1
François Hollande	39	+ 1
Nicolas Sarkozy	32	- 1
Ni l'un, ni l'autre	21	=
Vous ne savez pas	8	=
TOTAL	100	



Le pronostic de victoire pour 2012

Question : Selon vous, qui de François Hollande ou de Nicolas Sarkozy l'emportera lors de la prochaine élection présidentielle ?

	%	Evolution J-1
François Hollande	35	- 1
Nicolas Sarkozy	28	=
Ni l'un, ni l'autre	7	=
Vous ne savez pas	30	+ 1
TOTAL	100	





Rolling La présidentielle en temps réel

Mercredi 11 avril 2012

Les résultats détaillés

avec



	Nathalie Arthaud	Philippe Poutou	Jean-Luc Mélenchon	François Hollande	Eva Joly
ENSEMBLE	0,5	-	14	27	3
SEXE DE L'INTERVIEWE(E)					
Homme	1	-	15	27	3
Femme	-	-	13	26	3
AGE DE L'INTERVIEWE(E)					
ST moins de 35 ans	1	-	15	25	3
18 à 24 ans	1	-	14	24	4
25 à 34 ans	1	-	15	25	2
ST 35 ans et plus	-	-	14	28	3
35 à 49 ans	1	-	14	23	5
50 à 64 ans	-	-	18	27	3
65 ans et plus	-	-	8	34	1
PROFESSION DE L'INTERVIEWE(E)					
ST Actif	1	-	15	24	4
Agriculteur, Artisan ou commerçant	-	-	8	12	6
Profession libérale, cadre supérieur	-	-	14	30	5
Profession intermédiaire	1	-	17	27	6
Employé	-	-	14	24	2
Ouvrier	1	-	19	22	1
ST Inactif	-	-	13	30	2
Retraité	-	-	10	32	1
Autre inactif	1	-	18	24	4
CATEGORIE D'AGGLOMERATION					
Communes rurales	-	-	12	28	3
Communes urbaines de province	-	-	14	26	3
Agglomération Parisienne	1	-	15	29	5
PROXIMITE POLITIQUE					
Gauche	1	-	27	57	5
. LO / NPA	8	3	26	24	2
. Front de Gauche	1	-	80	16	1
. Parti Socialiste	-	-	9	82	1
. Europe Ecologie - Les Verts	-	-	10	36	34
Mouvement Démocrate - Modem	-	-	2	8	-
Droite	-	-	1	2	-
. UMP	-	-	1	1	-
. Front National	-	-	-	2	-
Aucune formation politique	1	-	13	17	3

(*) Effectifs inférieurs à 40 individus : ces résultats sont à interpréter avec prudence en raison de la faiblesse des effectifs.

	François Bayrou	Nicolas Sarkozy	Nicolas Dupont-Aignan	Marine Le Pen	Jacques Cheminade
ENSEMBLE	10	28	1,5	16	-
SEXE DE L'INTERVIEWE(E)					
Homme	9	27	1	17	-
Femme	11	29	2	15	-
AGE DE L'INTERVIEWE(E)					
ST moins de 35 ans	11	26	2	18	-
18 à 24 ans	9	26	1	19	-
25 à 34 ans	12	26	2	17	-
ST 35 ans et plus	10	29	1	15	-
35 à 49 ans	9	26	2	21	-
50 à 64 ans	10	23	1	18	-
65 ans et plus	11	38	2	6	-
PROFESSION DE L'INTERVIEWE(E)					
ST Actif	10	24	1	21	-
Agriculteur, Artisan ou commerçant	13	49	1	11	-
Profession libérale, cadre supérieur	12	28	-	11	-
Profession intermédiaire	12	21	1	15	-
Employé	9	22	2	27	-
Ouvrier	6	19	2	29	-
ST Inactif	10	33	2	10	-
Retraité	10	35	2	8	-
Autre inactif	9	26	2	15	-
CATEGORIE D'AGGLOMERATION					
Communes rurales	9	28	2	17	-
Communes urbaines de province	11	29	1	16	-
Agglomération Parisienne	9	26	2	14	-
PROXIMITE POLITIQUE					
Gauche	3	4	-	2	-
. LO / NPA	8	18	-	13	-
. Front de Gauche	-	1	-	1	-
. Parti Socialiste	3	2	-	2	-
. Europe Ecologie - Les Verts	7	8	1	3	-
Mouvement Démocrate - Modem	77	6	2	6	-
Droite	4	62	2	30	-
. UMP	3	89	-	5	-
. Front National	-	9	1	88	-
Aucune formation politique	13	25	4	25	-

(*). Effectifs inférieurs à 40 individus : ces résultats sont à interpréter avec prudence en raison de la faiblesse des effectifs.

	Vous êtes sûr de votre choix	Vous pouvez encore changer d'avis
ENSEMBLE	69	31
SEXE DE L'INTERVIEWE(E)		
<i>Homme</i>	76	24
<i>Femme</i>	64	36
AGE DE L'INTERVIEWE(E)		
ST moins de 35 ans	59	41
<i>18 à 24 ans</i>	55	45
<i>25 à 34 ans</i>	61	39
ST 35 ans et plus	73	27
<i>35 à 49 ans</i>	67	33
<i>50 à 64 ans</i>	70	30
<i>65 ans et plus</i>	86	14
PROFESSION DE L'INTERVIEWE(E)		
ST Actif	65	35
<i>Agriculteur, Artisan ou commerçant</i>	65	35
<i>Profession libérale, cadre supérieur</i>	66	34
<i>Profession intermédiaire</i>	61	39
<i>Employé</i>	67	33
<i>Ouvrier</i>	66	34
ST Inactif	75	25
<i>Retraité</i>	84	16
<i>Autre inactif</i>	56	44
CATEGORIE D'AGGLOMERATION		
<i>Communes rurales</i>	69	31
<i>Communes urbaines de province</i>	69	31
<i>Agglomération Parisienne</i>	71	29
PROXIMITE POLITIQUE		
Gauche	75	25
<i>. LO / NPA</i>	61	39
<i>. Front de Gauche</i>	74	26
<i>. Parti Socialiste</i>	81	19
<i>. Europe Ecologie - Les Verts</i>	61	39
Mouvement Démocrate - Modem	66	34
Droite	84	16
<i>. UMP</i>	86	14
<i>. Front National</i>	89	11
<i>Aucune formation politique</i>	44	56

(*). Effectifs inférieurs à 40 individus : ces résultats sont à interpréter avec prudence en raison de la faiblesse des effectifs.

	François Hollande	Nicolas Sarkozy
ENSEMBLE	54	46
SEXE DE L'INTERVIEWE(E)		
<i>Homme</i>	56	44
<i>Femme</i>	52	48
AGE DE L'INTERVIEWE(E)		
ST moins de 35 ans	51	49
<i>18 à 24 ans</i>	52	48
<i>25 à 34 ans</i>	51	49
ST 35 ans et plus	55	45
<i>35 à 49 ans</i>	56	44
<i>50 à 64 ans</i>	59	41
<i>65 ans et plus</i>	49	51
PROFESSION DE L'INTERVIEWE(E)		
ST Actif	56	44
<i>Agriculteur, Artisan ou commerçant</i>	35	65
<i>Profession libérale, cadre supérieur</i>	58	42
<i>Profession intermédiaire</i>	62	38
<i>Employé</i>	54	46
<i>Ouvrier</i>	56	44
ST Inactif	52	48
<i>Retraité</i>	52	48
<i>Autre inactif</i>	53	47
CATEGORIE D'AGGLOMERATION		
<i>Communes rurales</i>	53	47
<i>Communes urbaines de province</i>	53	47
<i>Agglomération Parisienne</i>	58	42
PROXIMITE POLITIQUE		
Gauche	94	6
<i>. LO / NPA</i>	80	20
<i>. Front de Gauche</i>	94	6
<i>. Parti Socialiste</i>	97	3
<i>. Europe Ecologie - Les Verts</i>	84	16
Mouvement Démocrate - Modem	55	45
Droite	6	94
<i>. UMP</i>	1	99
<i>. Front National</i>	17	83
<i>Aucune formation politique</i>	50	50

(*) Effectifs inférieurs à 40 individus : ces résultats sont à interpréter avec prudence en raison de la faiblesse des effectifs.

	La victoire de François Hollande	La victoire de Nicolas Sarkozy	Ni l'un, ni l'autre	Vous ne savez pas
ENSEMBLE	39	32	21	8
SEXE DE L'INTERVIEWE(E)				
Homme	43	32	20	5
Femme	35	32	22	11
AGE DE L'INTERVIEWE(E)				
ST moins de 35 ans	33	33	23	11
18 à 24 ans	36	33	22	9
25 à 34 ans	31	32	25	12
ST 35 ans et plus	39	32	21	8
35 à 49 ans	35	28	27	10
50 à 64 ans	41	29	22	8
65 ans et plus	43	42	11	4
PROFESSION DE L'INTERVIEWE(E)				
ST Actif	36	29	25	10
Agriculteur, Artisan ou commerçant	24	42	24	10
Profession libérale, cadre supérieur	40	32	18	10
Profession intermédiaire	42	25	24	9
Employé	33	30	26	11
Ouvrier	35	25	29	11
ST Inactif	40	37	17	6
Retraité	42	40	13	5
Autre inactif	35	32	24	9
CATEGORIE D'AGGLOMERATION				
Communes rurales	38	33	20	9
Communes urbaines de province	37	33	22	8
Agglomération Parisienne	42	30	19	9
PROXIMITE POLITIQUE				
Gauche	79	5	11	5
. LO / NPA	56	11	24	9
. Front de Gauche	69	4	23	4
. Parti Socialiste	90	3	3	4
. Europe Ecologie - Les Verts	63	9	19	9
Mouvement Démocrate - Modem	27	18	46	9
Droite	4	75	18	3
. UMP	1	93	3	3
. Front National	8	40	49	3
Aucune formation politique	20	23	36	21

(*) Effectifs inférieurs à 40 individus : ces résultats sont à interpréter avec prudence en raison de la faiblesse des effectifs.

	François Hollande	Nicolas Sarkozy	Ni l'un, ni l'autre	Vous ne savez pas
ENSEMBLE	35	28	7	30
SEXE DE L'INTERVIEWE(E)				
Homme	44	28	7	21
Femme	30	27	6	37
AGE DE L'INTERVIEWE(E)				
ST moins de 35 ans	28	33	7	32
18 à 24 ans	32	30	10	28
25 à 34 ans	26	34	6	34
ST 35 ans et plus	39	26	6	29
35 à 49 ans	33	25	10	32
50 à 64 ans	42	22	6	30
65 ans et plus	43	30	3	24
PROFESSION DE L'INTERVIEWE(E)				
ST Actif	34	27	8	31
Agriculteur, Artisan ou commerçant	24	37	13	26
Profession libérale, cadre supérieur	34	30	6	30
Profession intermédiaire	40	25	6	29
Employé	32	26	9	33
Ouvrier	33	26	10	31
ST Inactif	40	28	4	28
Retraité	43	29	3	25
Autre inactif	31	26	8	35
CATEGORIE D'AGGLOMERATION				
Communes rurales	36	26	6	32
Communes urbaines de province	36	28	7	29
Agglomération Parisienne	37	26	7	30
PROXIMITE POLITIQUE				
Gauche	67	9	3	21
. LO / NPA	47	17	5	31
. Front de Gauche	60	10	8	22
. Parti Socialiste	74	7	-	19
. Europe Ecologie - Les Verts	53	17	6	24
Mouvement Démocrate - Modem	39	20	9	32
Droite	11	59	8	22
. UMP	7	72	1	20
. Front National	16	35	25	24
Aucune formation politique	21	19	10	50

(*) Effectifs inférieurs à 40 individus : ces résultats sont à interpréter avec prudence en raison de la faiblesse des effectifs.