



Rolling
La présidentielle en temps réel

Mardi 17 avril 2012

**A retrouver chaque jour à 18h sur
parismatch.com**

avec



Eléments méthodologiques

Note méthodologique

Echantillon de 1 709 personnes inscrites sur les listes électorales, extrait d'un échantillon de 1 791 personnes, représentatif de la population française âgée de 18 ans et plus. La représentativité de l'échantillon a été assurée par la méthode des quotas (sexe, âge, profession de la personne interrogée) après stratification par région et catégorie d'agglomération. Les interviews ont eu lieu par questionnaire auto-administré en ligne (CAWI - Computer Assisted Web Interviewing) du 14 avril au 17 avril 2012.

La notice de cette enquête est consultable auprès de la Commission des Sondages.

Avertissement : L'Ifop rappelle que les résultats de cette enquête doivent être interprétés comme une indication significative de l'état des rapports de force actuels dans la perspective du prochain scrutin présidentiel. En aucun cas, ils ne constituent un élément prédictif des résultats le jour du vote.

Qu'est-ce qu'une enquête d'intention de vote en continu ?

Un *rolling* est une enquête d'intention de vote en continu : quotidiennement à partir du 9 janvier 2012, 300 à 350 électeurs sont interrogés en ligne. Depuis le 9 avril 2012, environ 900 électeurs sont interrogés chaque jour. La vague du jour est cumulée avec celle des deux jours précédents.

Précision relative aux marges d'erreur

La théorie statistique permet de mesurer l'incertitude à attacher à chaque résultat d'une enquête. Cette incertitude s'exprime par un intervalle de confiance situé de part et d'autre de la valeur observée et dans lequel la vraie valeur a une probabilité déterminée de se trouver. Cette incertitude, communément appelée « marge d'erreur », varie en fonction de la taille de l'échantillon et du pourcentage observé comme le montre le tableau ci-dessous :

INTERVALLE DE CONFIANCE A 95% DE CHANCE

Et si l'effectif est...	<i>Si le pourcentage trouvé est...</i>					
	5 ou 95%	10 ou 90%	20 ou 80%	30 ou 70%	40 ou 60%	50%
50	6,2	8,5	11,3	13,0	13,9	14,1
100	4,4	6,0	8,0	9,2	9,8	10,0
200	3,1	4,2	5,7	6,5	6,9	7,1
250	2,8	3,8	5,1	5,8	6,2	6,3
300	2,5	3,5	4,6	5,3	5,7	5,8
350	2,3	3,2	4,3	4,9	5,2	5,3
400	2,2	3,0	4,0	4,6	4,9	5,0
450	2,1	2,8	3,8	4,3	4,6	4,7
500	1,9	2,7	3,6	4,1	4,4	4,5
600	1,8	2,4	3,3	3,7	4,0	4,1
700	1,6	2,3	3,0	3,5	3,7	3,8
800	1,5	2,1	2,8	3,2	3,5	3,5
900	1,4	2,0	2,6	3,0	3,2	3,3
1000	1,4	1,8	2,5	2,8	3,0	3,1
2000	1,0	1,3	1,8	2,1	2,2	2,2
4000	0,7	0,9	1,3	1,5	1,6	1,6
6000	0,6	0,8	1,1	1,3	1,4	1,4
10000	0,4	0,6	0,8	0,9	0,9	1,0

Exemple de lecture du tableau : dans le cas d'un échantillon de 2000 personnes, si le pourcentage mesuré est de 10%, la marge d'erreur est égale à 1,3. Le vrai pourcentage est donc compris entre 8,7% et 11,3%.

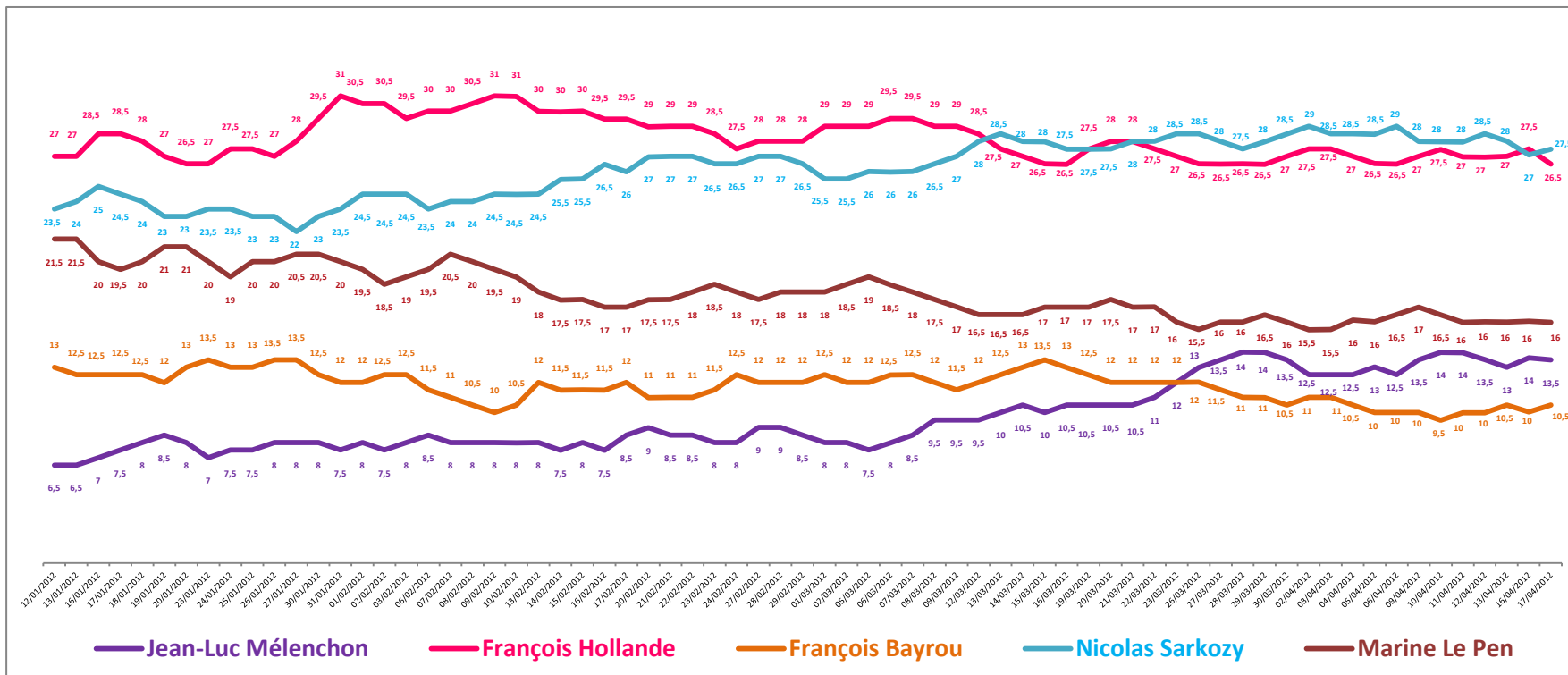
L'intention de vote au premier tour

Question : Si dimanche prochain devait se dérouler le premier tour de l'élection présidentielle, pour lequel des candidats suivants y aurait-il le plus de chances que vous votiez ?

	% des suffrages exprimés	Evolution J-1
Nathalie Arthaud	0,5	- 0,5
Philippe Poutou	1	=
Jean-Luc Mélenchon	13,5	- 0,5
François Hollande	26,5	- 1
Eva Joly	3	+ 0,5
François Bayrou	10,5	+ 0,5
Nicolas Sarkozy	27,5	+ 0,5
Nicolas Dupont-Aignan	1,5	+ 0,5
Marine Le Pen	16	=
Jacques Cheminade	-	
TOTAL	100	

L'intention de vote au premier tour

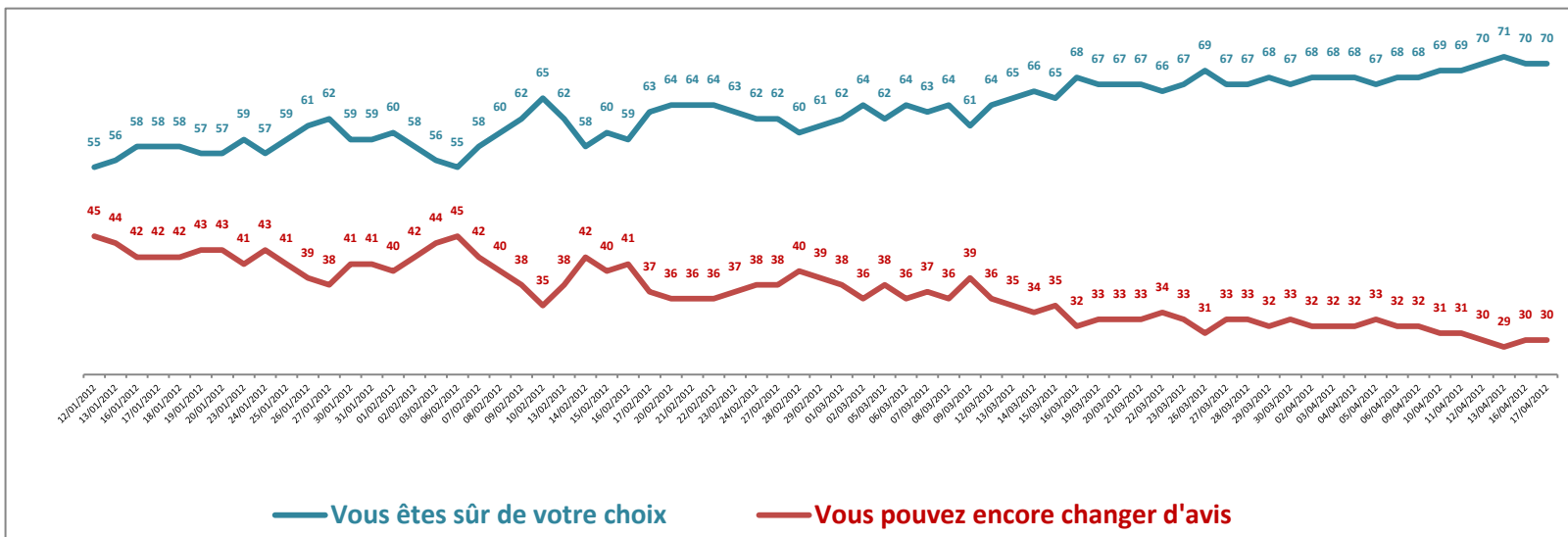
Question : Si dimanche prochain devait se dérouler le premier tour de l'élection présidentielle, pour lequel des candidats suivants y aurait-il le plus de chances que vous votiez ?



La sûreté du choix

Question : Diriez-vous que vous êtes sûr de votre choix ou que vous pouvez encore changer d'avis ?

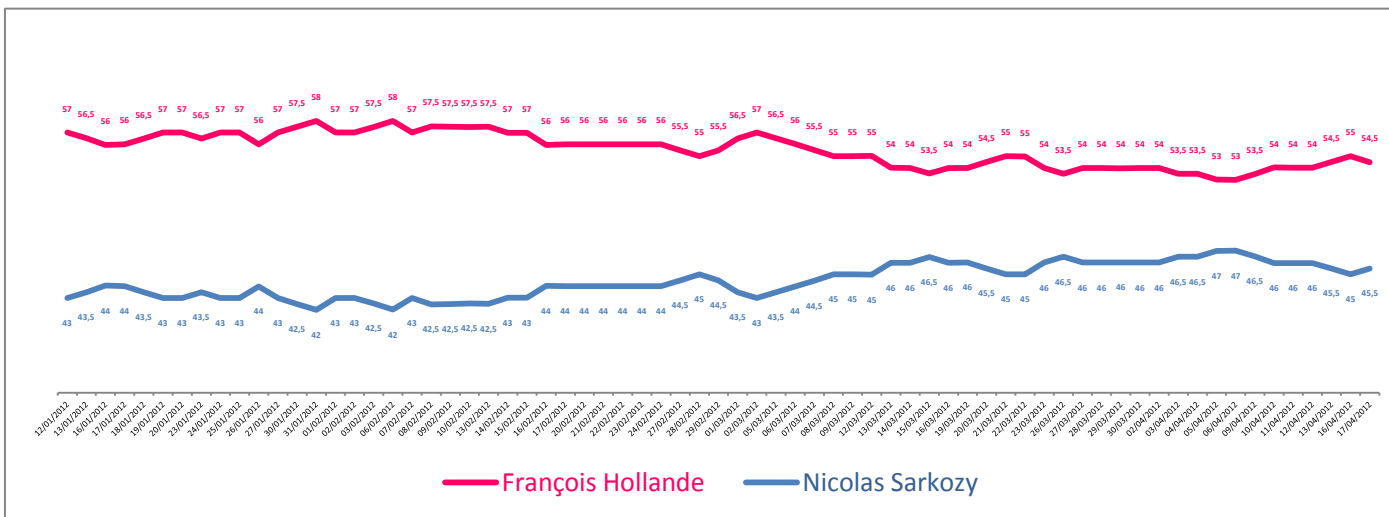
	%	Evolution J-1
Vous êtes sûr de votre choix	70	=
Vous pouvez encore changer d'avis	30	=
TOTAL	100	



L'intention de vote au second tour

Question : Si dimanche prochain devait se dérouler le second tour de l'élection présidentielle, pour lequel des candidats suivants y aurait-il le plus de chances que vous votiez ?

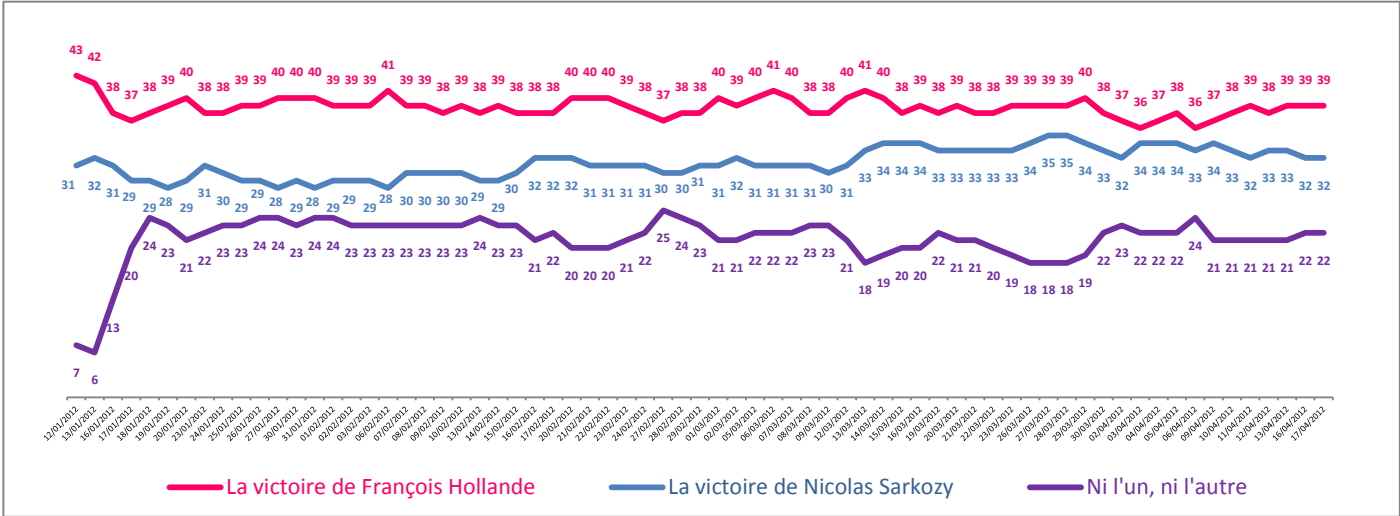
	% des suffrages exprimés	Evolution J-1
François Hollande	54,5	- 0,5
Nicolas Sarkozy	45,5	+ 0,5
TOTAL	100	



Le souhait de victoire pour 2012

Question : Au fond de vous-même, souhaitez-vous plutôt la victoire de François Hollande ou plutôt la victoire de Nicolas Sarkozy lors de la prochaine élection présidentielle ?

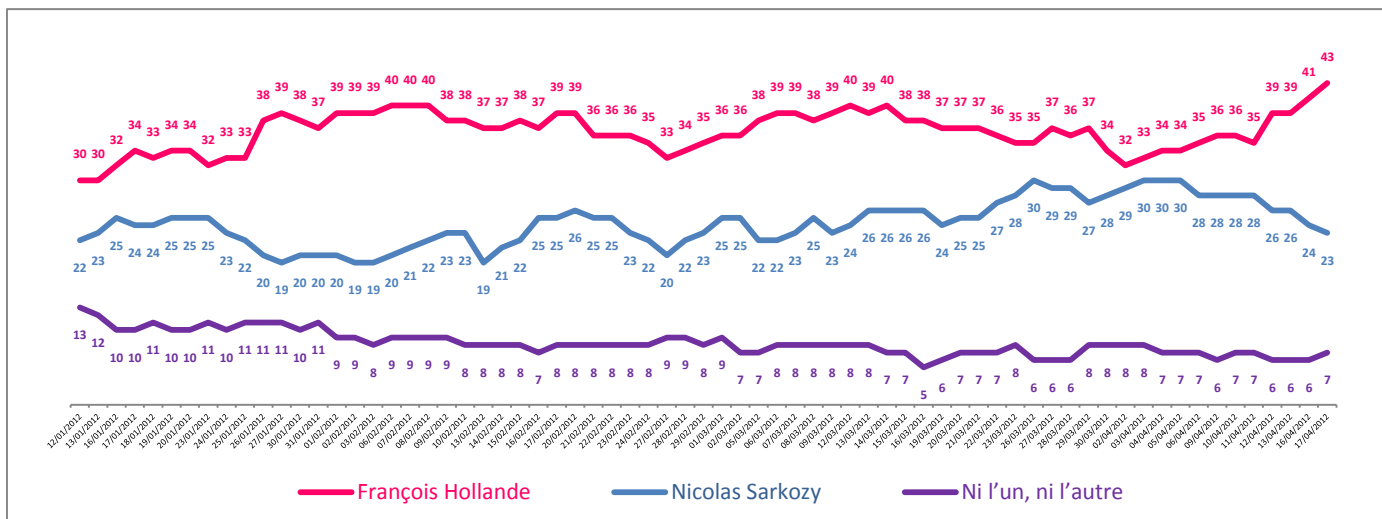
	%	Evolution J-1
François Hollande	39	=
Nicolas Sarkozy	32	=
Ni l'un, ni l'autre	22	=
Vous ne savez pas	7	=
TOTAL	100	



Le pronostic de victoire pour 2012

Question : Selon vous, qui de François Hollande ou de Nicolas Sarkozy l'emportera lors de la prochaine élection présidentielle ?

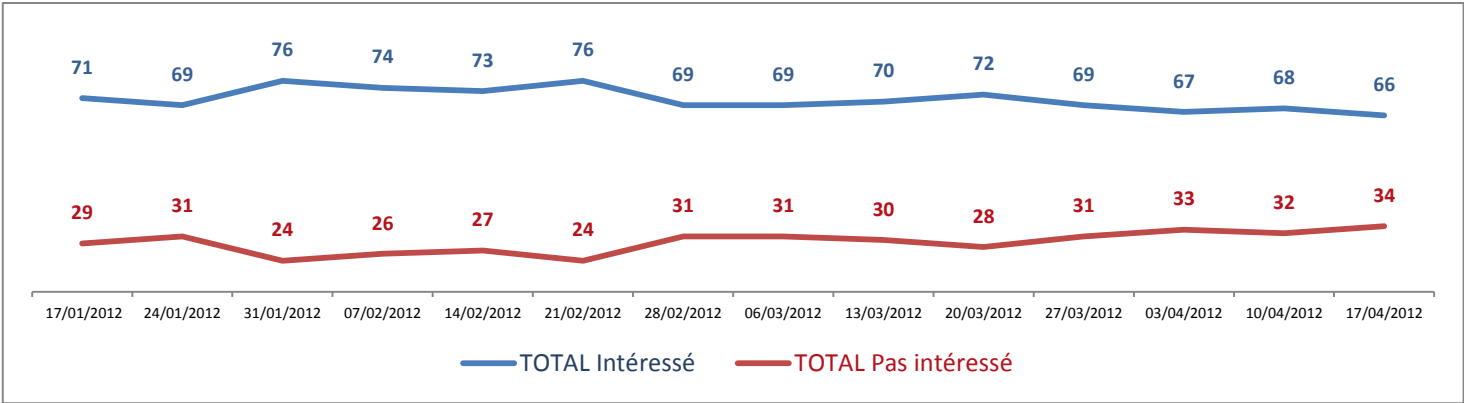
	%	Evolution J-1
François Hollande	43	+ 2
Nicolas Sarkozy	23	- 1
Ni l'un, ni l'autre	7	+ 1
Vous ne savez pas	27	- 2
TOTAL	100	



L'intérêt pour la campagne présidentielle

Question : Diriez-vous que vous êtes très, assez, peu ou pas du tout intéressé par l'actualité autour de la campagne présidentielle ?

	%	<i>Evolution S-1</i>
TOTAL Intéressé	66	- 2
Très intéressé	26	+ 1
Assez intéressé	40	- 3
TOTAL Pas intéressé	34	+ 2
Peu intéressé	29	+ 3
Pas du tout intéressé	5	- 1
TOTAL	100	



Le candidat menant la meilleure campagne


Question : Selon vous, indépendamment de votre vote à l'élection présidentielle, lequel de ces candidats mène cette semaine la meilleure campagne ?

	%	Evolution S-1
Jean-Luc Mélenchon	45	- 2
Nicolas Sarkozy	16	- 3
François Hollande	13	=
Marine Le Pen	9	- 1
Philippe Poutou	6	+ 5
François Bayrou	5	=
Nicolas Dupont-Aignan	3	+ 1
Nathalie Arthaud	1	=
Eva Joly	1	- 1
Jacques Cheminade	1	+ 1
TOTAL	100	

Les conversations des Français

Question : Pour chacun des sujets suivants, dites-moi s'il a animé cette semaine vos conversations avec vos proches, chez vous ou au travail ?

	Oui (%)	Non (%)	TOTAL (%)
Les interventions des dix candidats à l'élection présidentielle lors de l'émission "Des paroles et des actes" sur France 2	43	57	100
La diffusion des clips de campagnes des dix candidats à l'élection présidentielle	40	60	100
Le meeting de Jean-Luc Mélenchon sur la place du Prado à Marseille	37	63	100
Les accusations portées par Eva Joly sur l'implication de Nicolas Sarkozy dans les affaires Karachi et Bettencourt	36	64	100
Les rumeurs autour d'une éventuelle attaque spéculative contre la France en cas de victoire de François Hollande à l'élection présidentielle	34	66	100
Le meeting de Nicolas Sarkozy sur la place de la Concorde à Paris	34	66	100
La présentation par François Bayrou de ses propositions en faveur de l'emploi, notamment à propos du Made in France, et du pouvoir d'achat	31	69	100
Le meeting de François Hollande à côté de l'esplanade du Château de Vincennes	29	71	100
L'hospitalisation de Pierre Mauroy	24	76	100
Le refus de François Hollande d'entreprendre des discussions avec Jean-Luc Mélenchon et le Front de Gauche entre les deux tours de l'élection présidentielle	23	77	100
Le refus de Nicolas Hulot d'appeler à voter pour Eva Joly au premier tour de l'élection présidentielle	23	77	100
La dénonciation par Marine Le Pen des permissions accordées aux détenus qui disposent de leurs droits civiques pour aller voter à l'élection présidentielle	19	81	100
Les soupçons exprimés par Nicolas Sarkozy et Alain Juppé sur la réalité du cessez-le-feu en Syrie	17	83	100
Le meeting de Marine Le Pen à Hénin-Beaumont	17	83	100
La polémique autour du prétendu voyage de Nicolas Sarkozy à Fukushima	15	85	100
Le meeting de François Bayrou à Marseille	14	86	100
Le meeting de Nathalie Arthaud, accompagnée d'Arlette Laguiller, au Zénith de Paris	10	90	100



Rolling La présidentielle en temps réel

Mardi 17 avril 2012

Les résultats détaillés

avec



	Nathalie Arthaud	Philippe Poutou	Jean-Luc Mélenchon	François Hollande	Eva Joly
ENSEMBLE	0,5	1	13,5	26,5	3
SEXE DE L'INTERVIEWE(E)					
Homme	-	1	13	23	2
Femme	1	1	14	30	4
AGE DE L'INTERVIEWE(E)					
ST moins de 35 ans	-	1	16	29	4
18 à 24 ans	-	1	19	27	2
25 à 34 ans	-	1	14	30	5
ST 35 ans et plus	1	1	13	26	3
35 à 49 ans	1	1	14	24	2
50 à 64 ans	1	1	15	27	4
65 ans et plus	-	1	8	26	2
PROFESSION DE L'INTERVIEWE(E)					
ST Actif	1	1	15	28	4
Agriculteur, Artisan ou commerçant	-	-	11	23	3
Profession libérale, cadre supérieur	2	-	12	34	4
Profession intermédiaire	-	2	15	30	4
Employé	1	1	14	29	4
Ouvrier	1	1	18	21	2
ST Inactif	-	1	12	25	2
Retraité	-	1	10	25	2
Autre inactif	-	1	16	25	3
CATEGORIE D'AGGLOMERATION					
Communes rurales	1	1	10	26	3
Communes urbaines de province	-	1	15	27	3
Agglomération Parisienne	1	1	12	25	2
PROXIMITE POLITIQUE					
Gauche	1	1	26	55	6
. LO / NPA	4	11	27	21	-
. Front de Gauche	-	-	78	16	-
. Parti Socialiste	-	1	12	80	1
. Europe Ecologie - Les Verts	2	1	7	36	38
Mouvement Démocrate - Modem	-	-	5	9	1
Droite	-	-	1	1	-
. UMP	-	-	-	1	-
. Front National	-	-	2	2	-
Aucune formation politique	-	2	11	20	2

(*). Effectifs inférieurs à 40 individus : ces résultats sont à interpréter avec prudence en raison de la faiblesse des effectifs.

	François Bayrou	Nicolas Sarkozy	Nicolas Dupont-Aignan	Marine Le Pen	Jacques Cheminade
ENSEMBLE	10,5	27,5	1,5	16	-
SEXE DE L'INTERVIEWE(E)					
Homme	11	28	1	21	-
Femme	10	27	2	11	-
AGE DE L'INTERVIEWE(E)					
ST moins de 35 ans	8	25	1	16	-
18 à 24 ans	9	27	-	13	-
25 à 34 ans	7	23	1	18	-
ST 35 ans et plus	11	28	2	16	-
35 à 49 ans	12	23	2	22	-
50 à 64 ans	8	26	2	15	-
65 ans et plus	13	37	2	11	-
PROFESSION DE L'INTERVIEWE(E)					
ST Actif	10	23	2	18	-
Agriculteur, Artisan ou commerçant	8	42	-	14	-
Profession libérale, cadre supérieur	13	26	2	7	-
Profession intermédiaire	13	25	1	10	-
Employé	9	20	2	19	-
Ouvrier	5	16	2	34	-
ST Inactif	12	33	1	14	-
Retraité	13	35	1	13	-
Autre inactif	8	28	2	16	-
CATEGORIE D'AGGLOMERATION					
Communes rurales	9	25	2	23	-
Communes urbaines de province	11	27	2	14	-
Agglomération Parisienne	12	33	1	12	-
PROXIMITE POLITIQUE					
Gauche	3	4	-	4	-
. LO / NPA	-	12	2	24	-
. Front de Gauche	1	1	-	2	-
. Parti Socialiste	3	2	-	1	-
. Europe Ecologie - Les Verts	5	7	-	3	-
Mouvement Démocrate - Modem	78	4	1	2	-
Droite	5	60	3	30	-
. UMP	4	86	1	7	-
. Front National	1	2	1	92	-
Aucune formation politique	10	30	3	22	-

(*). Effectifs inférieurs à 40 individus : ces résultats sont à interpréter avec prudence en raison de la faiblesse des effectifs.

	Vous êtes sûr de votre choix	Vous pouvez encore changer d'avis
ENSEMBLE	70	30
SEXE DE L'INTERVIEWE(E)		
<i>Homme</i>	76	24
<i>Femme</i>	64	36
AGE DE L'INTERVIEWE(E)		
ST moins de 35 ans	59	41
<i>18 à 24 ans</i>	58	42
<i>25 à 34 ans</i>	60	40
ST 35 ans et plus	74	26
<i>35 à 49 ans</i>	64	36
<i>50 à 64 ans</i>	76	24
<i>65 ans et plus</i>	83	17
PROFESSION DE L'INTERVIEWE(E)		
ST Actif	65	35
<i>Agriculteur, Artisan ou commerçant</i>	65	35
<i>Profession libérale, cadre supérieur</i>	64	36
<i>Profession intermédiaire</i>	64	36
<i>Employé</i>	63	37
<i>Ouvrier</i>	70	30
ST Inactif	76	24
<i>Retraité</i>	82	18
<i>Autre inactif</i>	63	37
CATEGORIE D'AGGLOMERATION		
<i>Communes rurales</i>	70	30
<i>Communes urbaines de province</i>	69	31
<i>Agglomération Parisienne</i>	73	27
PROXIMITE POLITIQUE		
Gauche	73	27
<i>. LO / NPA</i>	71	29
<i>. Front de Gauche</i>	80	20
<i>. Parti Socialiste</i>	76	24
<i>. Europe Ecologie - Les Verts</i>	58	42
Mouvement Démocrate - Modem	65	35
Droite	84	16
<i>. UMP</i>	86	14
<i>. Front National</i>	91	9
<i>Aucune formation politique</i>	50	50

(*) Effectifs inférieurs à 40 individus : ces résultats sont à interpréter avec prudence en raison de la faiblesse des effectifs.

	François Hollande	Nicolas Sarkozy
ENSEMBLE	54,5	45,5
SEXE DE L'INTERVIEWE(E)		
<i>Homme</i>	52	48
<i>Femme</i>	57	43
AGE DE L'INTERVIEWE(E)		
ST moins de 35 ans	60	40
<i>18 à 24 ans</i>	57	43
<i>25 à 34 ans</i>	62	38
ST 35 ans et plus	53	47
<i>35 à 49 ans</i>	53	47
<i>50 à 64 ans</i>	59	41
<i>65 ans et plus</i>	45	55
PROFESSION DE L'INTERVIEWE(E)		
ST Actif	58	42
<i>Agriculteur, Artisan ou commerçant</i>	38	62
<i>Profession libérale, cadre supérieur</i>	59	41
<i>Profession intermédiaire</i>	62	38
<i>Employé</i>	61	39
<i>Ouvrier</i>	58	42
ST Inactif	50	50
<i>Retraité</i>	47	53
<i>Autre inactif</i>	57	43
CATEGORIE D'AGGLOMERATION		
<i>Communes rurales</i>	51	49
<i>Communes urbaines de province</i>	57	43
<i>Agglomération Parisienne</i>	50	50
PROXIMITE POLITIQUE		
Gauche	95	5
<i>. LO / NPA</i>	81	19
<i>. Front de Gauche</i>	97	3
<i>. Parti Socialiste</i>	97	3
<i>. Europe Ecologie - Les Verts</i>	88	12
Mouvement Démocrate - Modem	58	42
Droite	8	92
<i>. UMP</i>	2	98
<i>. Front National</i>	32	68
<i>Aucune formation politique</i>	46	54

(*) Effectifs inférieurs à 40 individus : ces résultats sont à interpréter avec prudence en raison de la faiblesse des effectifs.

	La victoire de François Hollande	La victoire de Nicolas Sarkozy	Ni l'un, ni l'autre	Vous ne savez pas
ENSEMBLE	39	32	22	7
SEXE DE L'INTERVIEWE(E)				
Homme	40	34	22	4
Femme	39	31	21	9
AGE DE L'INTERVIEWE(E)				
ST moins de 35 ans	38	27	28	7
18 à 24 ans	41	28	26	5
25 à 34 ans	38	25	29	8
ST 35 ans et plus	38	35	20	7
35 à 49 ans	36	31	24	9
50 à 64 ans	44	30	21	5
65 ans et plus	37	46	12	5
PROFESSION DE L'INTERVIEWE(E)				
ST Actif	41	28	24	7
Agriculteur, Artisan ou commerçant	30	46	18	6
Profession libérale, cadre supérieur	46	29	19	6
Profession intermédiaire	43	28	22	7
Employé	40	24	26	10
Ouvrier	34	28	32	6
ST Inactif	39	38	18	5
Retraité	39	41	15	5
Autre inactif	38	29	26	7
CATEGORIE D'AGGLOMERATION				
Communes rurales	36	32	23	9
Communes urbaines de province	42	31	22	5
Agglomération Parisienne	36	37	20	7
PROXIMITE POLITIQUE				
Gauche	80	5	12	3
. LO / NPA	54	16	26	4
. Front de Gauche	77	3	18	2
. Parti Socialiste	90	3	4	3
. Europe Ecologie - Les Verts	63	8	27	2
Mouvement Démocrate - Modem	31	23	39	7
Droite	5	73	20	2
. UMP	1	95	3	1
. Front National	12	29	56	3
Aucune formation politique	22	26	33	19

(*) Effectifs inférieurs à 40 individus : ces résultats sont à interpréter avec prudence en raison de la faiblesse des effectifs.

	François Hollande	Nicolas Sarkozy	Ni l'un, ni l'autre	Vous ne savez pas
ENSEMBLE	43	23	7	27
SEXE DE L'INTERVIEWE(E)				
Homme	47	24	8	21
Femme	39	22	6	33
AGE DE L'INTERVIEWE(E)				
ST moins de 35 ans	37	24	12	27
18 à 24 ans	39	25	10	26
25 à 34 ans	37	23	13	27
ST 35 ans et plus	46	22	5	27
35 à 49 ans	40	22	8	30
50 à 64 ans	50	21	5	24
65 ans et plus	48	24	2	26
PROFESSION DE L'INTERVIEWE(E)				
ST Actif	42	21	9	28
Agriculteur, Artisan ou commerçant	36	38	2	24
Profession libérale, cadre supérieur	51	19	7	23
Profession intermédiaire	44	21	5	30
Employé	40	19	9	32
Ouvrier	36	21	17	26
ST Inactif	45	25	4	26
Retraité	48	24	3	25
Autre inactif	40	26	7	27
CATEGORIE D'AGGLOMERATION				
Communes rurales	39	25	7	29
Communes urbaines de province	46	21	7	26
Agglomération Parisienne	40	25	7	28
PROXIMITE POLITIQUE				
Gauche	73	4	4	19
. LO / NPA	51	12	18	19
. Front de Gauche	74	2	8	16
. Parti Socialiste	80	3	-	17
. Europe Ecologie - Les Verts	61	4	5	30
Mouvement Démocrate - Modem	43	12	7	38
Droite	22	47	8	23
. UMP	18	60	-	22
. Front National	25	26	30	19
Aucune formation politique	24	23	9	44

(*) Effectifs inférieurs à 40 individus : ces résultats sont à interpréter avec prudence en raison de la faiblesse des effectifs.

	TOTAL Intéressé	Très intéressé	Assez intéressé	TOTAL Pas intéressé	Peu intéressé	Pas du tout intéressé
ENSEMBLE	66	26	40	34	29	5
SEXE DE L'INTERVIEWE(E)						
<i>Homme</i>	71	30	41	29	23	6
<i>Femme</i>	61	22	39	39	34	5
AGE DE L'INTERVIEWE(E)						
ST moins de 35 ans	63	23	40	37	31	6
<i>18 à 24 ans</i>	69	27	42	31	25	6
<i>25 à 34 ans</i>	60	19	41	40	35	5
ST 35 ans et plus	67	27	40	33	28	5
<i>35 à 49 ans</i>	57	20	37	43	36	7
<i>50 à 64 ans</i>	69	26	43	31	26	5
<i>65 ans et plus</i>	76	35	41	24	20	4
PROFESSION DE L'INTERVIEWE(E)						
ST Actif	61	20	41	39	33	6
<i>Agriculteur, Artisan ou commerçant</i>	69	21	48	31	26	5
<i>Profession libérale, cadre supérieur</i>	62	23	39	38	33	5
<i>Profession intermédiaire</i>	63	18	45	37	31	6
<i>Employé</i>	58	18	40	42	35	7
<i>Ouvrier</i>	56	22	34	44	36	8
ST Inactif	73	33	40	27	23	4
<i>Retraité</i>	76	36	40	24	21	3
<i>Autre inactif</i>	65	27	38	35	29	6
CATEGORIE D'AGGLOMERATION						
<i>Communes rurales</i>	61	24	37	39	33	6
<i>Communes urbaines de province</i>	67	25	42	33	27	6
<i>Agglomération Parisienne</i>	68	29	39	32	28	4
PROXIMITE POLITIQUE						
Gauche	75	34	41	25	23	2
<i>. LO / NPA</i>	77	54	23	23	23	-
<i>. Front de Gauche</i>	75	41	34	25	21	4
<i>. Parti Socialiste</i>	76	31	45	24	22	2
<i>. Europe Ecologie - Les Verts</i>	67	26	41	33	31	2
Mouvement Démocrate - Modem	65	22	43	35	32	3
Droite	73	28	45	27	23	4
<i>. UMP</i>	76	28	48	24	21	3
<i>. Front National</i>	64	31	33	36	29	7
<i>Aucune formation politique</i>	42	10	32	58	45	13

(*) Effectifs inférieurs à 40 individus : ces résultats sont à interpréter avec prudence en raison de la faiblesse des effectifs.

	Jean-Luc Mélenchon	Nicolas Sarkozy	François Hollande	Marine Le Pen	Philippe Poutou
ENSEMBLE	45	16	13	9	6
SEXE DE L'INTERVIEWE(E)					
Homme	45	15	11	11	5
Femme	44	17	14	7	7
AGE DE L'INTERVIEWE(E)					
ST moins de 35 ans	39	16	16	11	8
18 à 24 ans	38	17	16	13	6
25 à 34 ans	41	15	16	10	9
ST 35 ans et plus	48	16	11	8	5
35 à 49 ans	46	15	11	11	5
50 à 64 ans	45	15	13	10	6
65 ans et plus	51	19	10	3	5
PROFESSION DE L'INTERVIEWE(E)					
ST Actif	43	15	14	11	6
Agriculteur, Artisan ou commerçant	51	22	10	6	4
Profession libérale, cadre supérieur	51	10	14	4	7
Profession intermédiaire	45	19	12	7	8
Employé	37	14	19	12	6
Ouvrier	38	15	11	20	6
ST Inactif	46	18	11	7	5
Retraité	49	18	11	5	5
Autre inactif	41	17	12	10	6
CATEGORIE D'AGGLOMERATION					
Communes rurales	39	15	14	11	7
Communes urbaines de province	46	16	12	8	6
Agglomération Parisienne	45	20	12	7	6
PROXIMITE POLITIQUE					
Gauche	60	4	23	2	6
. LO / NPA	45	13	16	6	12
. Front de Gauche	80	2	7	1	6
. Parti Socialiste	53	3	33	2	6
. Europe Ecologie - Les Verts	58	6	12	5	5
Mouvement Démocrate - Modem	55	10	7	1	4
Droite	31	33	3	18	3
. UMP	33	44	3	7	3
. Front National	23	8	3	48	3
Aucune formation politique	33	18	12	11	10

(*). Effectifs inférieurs à 40 individus : ces résultats sont à interpréter avec prudence en raison de la faiblesse des effectifs.

	François Bayrou	Nicolas Dupont-Aignan	Nathalie Arthaud	Eva Joly	Jacques Cheminade
ENSEMBLE	5	3	1	1	1
SEXE DE L'INTERVIEWE(E)					
Homme	6	4	1	1	1
Femme	4	3	1	2	1
AGE DE L'INTERVIEWE(E)					
ST moins de 35 ans	4	3	1	2	-
18 à 24 ans	6	2	-	1	1
25 à 34 ans	2	3	2	2	-
ST 35 ans et plus	6	4	-	1	1
35 à 49 ans	6	4	-	1	1
50 à 64 ans	5	3	1	1	1
65 ans et plus	5	4	-	1	2
PROFESSION DE L'INTERVIEWE(E)					
ST Actif	4	3	1	2	1
Agriculteur, Artisan ou commerçant	4	1	1	-	1
Profession libérale, cadre supérieur	6	5	-	2	1
Profession intermédiaire	4	2	1	1	1
Employé	4	3	2	2	1
Ouvrier	4	4	-	1	1
ST Inactif	6	4	-	1	2
Retraité	6	4	-	-	2
Autre inactif	6	5	1	1	1
CATEGORIE D'AGGLOMERATION					
Communes rurales	6	5	-	2	1
Communes urbaines de province	6	3	1	1	1
Agglomération Parisienne	3	4	-	1	2
PROXIMITE POLITIQUE					
Gauche	1	1	1	2	-
. LO / NPA	3	-	5	-	-
. Front de Gauche	-	2	1	1	-
. Parti Socialiste	2	-	-	1	-
. Europe Ecologie - Les Verts	2	2	1	8	1
Mouvement Démocrate - Modem	19	1	1	1	1
Droite	6	5	-	-	1
. UMP	6	3	-	-	1
. Front National	6	6	1	-	2
Aucune formation politique	6	5	1	1	3

(*). Effectifs inférieurs à 40 individus : ces résultats sont à interpréter avec prudence en raison de la faiblesse des effectifs.

Les conversations des Français

Les interventions des dix candidats à l'élection présidentielle lors de l'émission "Des paroles et des actes" sur France 2

La diffusion des clips de campagnes des dix candidats à l'élection présidentielle

Le meeting de Jean-Luc Mélenchon sur la place du Prado à Marseille

	Oui %	Oui %	Oui %
ENSEMBLE	43	40	37
SEXE DE L'INTERVIEWE(E)			
Homme	44	39	39
Femme	42	41	36
AGE DE L'INTERVIEWE(E)			
ST moins de 35 ans	40	44	32
18 à 24 ans	43	52	27
25 à 34 ans	38	38	35
ST 35 ans et plus	44	38	40
35 à 49 ans	36	35	32
50 à 64 ans	47	40	41
65 ans et plus	51	40	48
PROFESSION DE L'INTERVIEWE(E)			
ST Actif	38	38	33
Agriculteur, Artisan ou commerçant	43	52	47
Profession libérale, cadre supérieur	50	41	36
Profession intermédiaire	44	42	38
Employé	32	33	27
Ouvrier	31	33	30
ST Inactif	49	42	43
Retraité	51	40	46
Autre inactif	47	47	37
CATEGORIE D'AGGLOMERATION			
Communes rurales	40	39	32
Communes urbaines de province	42	38	39
Agglomération Parisienne	52	46	42
PROXIMITE POLITIQUE			
Gauche	52	46	53
. LO / NPA	50	55	35
. Front de Gauche	58	46	73
. Parti Socialiste	52	42	51
. Europe Ecologie - Les Verts	49	53	40
Mouvement Démocrate - Modem	50	40	33
Droite	44	42	33
. UMP	48	44	36
. Front National	35	36	23
Aucune formation politique	27	28	23

(*) Effectifs inférieurs à 40 individus : ces résultats sont à interpréter avec prudence en raison de la faiblesse des effectifs.

Les conversations des Français

Les accusations portées par Eva Joly sur l'implication de Nicolas Sarkozy dans les affaires Karachi et Bettencourt Le meeting de Nicolas Sarkozy sur la place de la Concorde à Paris Les rumeurs autour d'une éventuelle attaque spéculative contre la France en cas de victoire de François Hollande à l'élection présidentielle

	Oui %	Oui %	Oui %
ENSEMBLE	36	34	34
SEXE DE L'INTERVIEWE(E)			
Homme	38	37	41
Femme	34	31	27
AGE DE L'INTERVIEWE(E)			
ST moins de 35 ans	25	29	22
18 à 24 ans	23	25	19
25 à 34 ans	27	33	24
ST 35 ans et plus	40	36	38
35 à 49 ans	30	26	26
50 à 64 ans	41	34	38
65 ans et plus	52	50	54
PROFESSION DE L'INTERVIEWE(E)			
ST Actif	31	28	27
Agriculteur, Artisan ou commerçant	46	46	35
Profession libérale, cadre supérieur	34	33	34
Profession intermédiaire	34	26	27
Employé	26	27	22
Ouvrier	25	23	25
ST Inactif	44	42	43
Retraité	50	46	53
Autre inactif	31	32	24
CATEGORIE D'AGGLOMERATION			
Communes rurales	34	30	31
Communes urbaines de province	36	31	33
Agglomération Parisienne	40	48	39
PROXIMITE POLITIQUE			
Gauche	44	29	36
. LO / NPA	27	24	40
. Front de Gauche	47	19	38
. Parti Socialiste	45	34	35
. Europe Ecologie - Les Verts	46	26	35
Mouvement Démocrate - Modem	38	35	34
Droite	38	49	42
. UMP	39	59	47
. Front National	33	22	32
Aucune formation politique	24	23	21

(*) Effectifs inférieurs à 40 individus : ces résultats sont à interpréter avec prudence en raison de la faiblesse des effectifs.

Les conversations des Français

La présentation par François Bayrou de ses propositions en faveur de l'emploi, notamment à propos du Made in France, et du pouvoir d'achat

Le meeting de François Hollande à côté de l'esplanade du Château de Vincennes

L'hospitalisation de Pierre Mauroy

	Oui %	Oui %	Oui %
ENSEMBLE	31	29	24
SEXE DE L'INTERVIEWE(E)			
Homme	34	31	25
Femme	29	28	23
AGE DE L'INTERVIEWE(E)			
ST moins de 35 ans	27	23	15
18 à 24 ans	20	21	12
25 à 34 ans	31	25	17
ST 35 ans et plus	33	32	27
35 à 49 ans	28	23	20
50 à 64 ans	35	32	27
65 ans et plus	39	42	38
PROFESSION DE L'INTERVIEWE(E)			
ST Actif	29	25	20
Agriculteur, Artisan ou commerçant	42	38	40
Profession libérale, cadre supérieur	25	32	14
Profession intermédiaire	34	28	21
Employé	24	21	20
Ouvrier	27	19	15
ST Inactif	35	35	30
Retraité	37	38	34
Autre inactif	30	29	23
CATEGORIE D'AGGLOMERATION			
Communes rurales	31	25	23
Communes urbaines de province	32	28	23
Agglomération Parisienne	29	41	29
PROXIMITE POLITIQUE			
Gauche	30	40	29
. LO / NPA	28	18	19
. Front de Gauche	26	41	28
. Parti Socialiste	31	46	33
. Europe Ecologie - Les Verts	30	31	19
Mouvement Démocrate - Modem	58	26	24
Droite	36	26	24
. UMP	36	29	26
. Front National	29	20	19
Aucune formation politique	21	20	20

(* Effectifs inférieurs à 40 individus : ces résultats sont à interpréter avec prudence en raison de la faiblesse des effectifs.

Les conversations des Français

Le refus de François Hollande d'entreprendre des discussions avec Jean-Luc Mélenchon et le Front de Gauche entre les deux tours de l'élection présidentielle

Le refus de Nicolas Hulot d'appeler à voter pour Eva Joly au premier tour de l'élection présidentielle

La dénonciation par Marine Le Pen des permissions accordées aux détenus qui disposent de leurs droits civiques pour aller voter à l'élection présidentielle

	Oui %	Oui %	Oui %
ENSEMBLE	23	23	19
SEXE DE L'INTERVIEWE(E)			
Homme	25	23	20
Femme	22	23	18
AGE DE L'INTERVIEWE(E)			
ST moins de 35 ans	18	20	17
18 à 24 ans	16	20	17
25 à 34 ans	20	20	16
ST 35 ans et plus	25	24	20
35 à 49 ans	21	19	18
50 à 64 ans	25	25	20
65 ans et plus	31	30	22
PROFESSION DE L'INTERVIEWE(E)			
ST Actif	21	22	18
Agriculteur, Artisan ou commerçant	28	32	24
Profession libérale, cadre supérieur	22	22	17
Profession intermédiaire	21	25	16
Employé	18	21	16
Ouvrier	22	16	20
ST Inactif	26	24	21
Retraité	29	28	21
Autre inactif	20	16	21
CATEGORIE D'AGGLOMERATION			
Communes rurales	20	24	19
Communes urbaines de province	24	22	19
Agglomération Parisienne	25	26	19
PROXIMITE POLITIQUE			
Gauche	31	25	16
. LO / NPA	36	35	34
. Front de Gauche	41	17	11
. Parti Socialiste	28	24	17
. Europe Ecologie - Les Verts	23	38	8
Mouvement Démocrate - Modem	19	25	16
Droite	23	24	27
. UMP	25	26	25
. Front National	18	21	39
Aucune formation politique	15	17	15

(* Effectifs inférieurs à 40 individus : ces résultats sont à interpréter avec prudence en raison de la faiblesse des effectifs.

Les conversations des Français

Le meeting de Marine Le Pen à
Hénin-Beaumont

Les soupçons exprimés par Nicolas
Sarkozy et Alain Juppé sur la réalité
du cessez-le-feu en Syrie

La polémique autour du prétendu
voyage de Nicolas Sarkozy à
Fukushima

	Oui %	Oui %	Oui %
ENSEMBLE	17	17	15
SEXE DE L'INTERVIEWE(E)			
Homme	18	19	17
Femme	16	15	13
AGE DE L'INTERVIEWE(E)			
ST moins de 35 ans	17	15	11
18 à 24 ans	16	15	10
25 à 34 ans	18	14	12
ST 35 ans et plus	17	18	16
35 à 49 ans	16	14	13
50 à 64 ans	18	15	18
65 ans et plus	18	27	17
PROFESSION DE L'INTERVIEWE(E)			
ST Actif	17	13	13
Agriculteur, Artisan ou commerçant	22	18	26
Profession libérale, cadre supérieur	16	10	10
Profession intermédiaire	15	15	10
Employé	14	11	13
Ouvrier	21	14	13
ST Inactif	18	23	17
Retraité	17	26	17
Autre inactif	20	18	16
CATEGORIE D'AGGLOMERATION			
Communes rurales	18	18	13
Communes urbaines de province	18	16	14
Agglomération Parisienne	13	21	19
PROXIMITE POLITIQUE			
Gauche	13	14	22
. LO / NPA	17	24	23
. Front de Gauche	11	14	21
. Parti Socialiste	12	14	21
. Europe Ecologie - Les Verts	17	11	23
Mouvement Démocrate - Modem	16	15	12
Droite	27	24	10
. UMP	20	29	10
. Front National	48	13	15
Aucune formation politique	11	13	11

(* Effectifs inférieurs à 40 individus : ces résultats sont à interpréter avec prudence en raison de la faiblesse des effectifs.

Les conversations des Français

Le meeting de François Bayrou à
Marseille

Le meeting de Nathalie Arthaud,
accompagnée d'Arlette Laguiller, au
Zénith de Paris

	Oui %	Oui %
ENSEMBLE	14	10
SEXE DE L'INTERVIEWE(E)		
Homme	14	11
Femme	14	10
AGE DE L'INTERVIEWE(E)		
ST moins de 35 ans	14	9
18 à 24 ans	11	10
25 à 34 ans	17	9
ST 35 ans et plus	14	10
35 à 49 ans	12	10
50 à 64 ans	13	9
65 ans et plus	18	13
PROFESSION DE L'INTERVIEWE(E)		
ST Actif	13	10
Agriculteur, Artisan ou commerçant	24	17
Profession libérale, cadre supérieur	14	8
Profession intermédiaire	13	10
Employé	9	8
Ouvrier	13	9
ST Inactif	16	11
Retraité	16	11
Autre inactif	15	11
CATEGORIE D'AGGLOMERATION		
Communes rurales	11	9
Communes urbaines de province	15	10
Agglomération Parisienne	16	13
PROXIMITE POLITIQUE		
Gauche	14	11
. LO / NPA	16	23
. Front de Gauche	12	10
. Parti Socialiste	14	12
. Europe Ecologie - Les Verts	11	5
Mouvement Démocrate - Modem	30	9
Droite	14	11
. UMP	14	12
. Front National	14	10
Aucune formation politique	11	8

(* Effectifs inférieurs à 40 individus : ces résultats sont à interpréter avec prudence en raison de la faiblesse des effectifs.