

Συσπείρωση - μετακινήσεις ψηφοφόρων ΠΑΣΟΚ



Συσπείρωση - μετακινήσεις ψηφοφόρων Ν.Δ.



Ένας στους τρεις ψηφίζει Ν.Δ. - ΠΑΣΟΚ

Δυσκολεύονται τα κόμματα να πείσουν ακόμη και τους ψηφοφόρους τους, σύμφωνα με τη μεγάλη δημοσκόπηση της MRB για τη Real news

Του **ΔΗΜΗΤΡΗ ΜΙΧΑΛΕΛΗ**
d.mihalelis@realnews.gr

■ **ΤΕΣΣΕΡΙΣ** «στροφές» πριν από την κρισιμότερη εκλογική αναμέτρηση στη μεταπολιτευτική Ιστορία της χώρας ο δικομματισμός εμφανίζεται, ασθμαίνων, να ξεπερνά το 33%! Μόλις ένας στους τρεις πολίτες θα ψήφιζε Ν.Δ. και ΠΑΣΟΚ αν γίνονταν τώρα εκλογές, σύμφωνα με τη μεγάλη έρευνα της MRB για τη Real news. Ο πολυκερματισμός του πολιτικού σκηνικού αποκαλύπτεται και στην εκτίμηση ψήφου, σύμφωνα με την οποία δέκα κόμματα θα εισέρχονταν στη Βουλή. Βεβαίως, τρεις από αυτούς τους πολιτικούς σχηματισμούς - Οικολόγοι, ΛΑΟΣ και Δημοκρατική Συμμαχία - είναι στη ζώνη του... εκλογικού λυκόφωτος, καθώς δίνουν σκληρή μάχη προκειμένου να περάσουν το φράγμα του 3%, κάτι που όπως φαίνεται θα κρατήσει και μέχρι την 6η Μαΐου. Το ΠΑΣΟΚ δείχνει να εδραϊώνεται στη δεύτερη θέση, την ώρα που ο ΣΥΡΙΖΑ καταλαμβάνει την τρίτη, αφήνοντας το ΚΚΕ στην τέταρτη, με μειωμένα ποσοστά, ενώ η ΔΗΜΑΡ συνεχίζει την πτωτική της πορεία.

Στην πρόθεση ψήφου προηγείται η Ν.Δ. με 20,5%, ένα-

ντι 12,7% του ΠΑΣΟΚ. Ακολουθούν: ΣΥΡΙΖΑ 8,6%, ΚΚΕ 7,9%, Ανεξ. Έλληνες 7,1%, Δημ. Αριστερά 7%, Χρυσή Αυγή 3,9%, Οικολόγοι Πράσινοι 2,9%, ΛΑΟΣ 2,5% και Δημοκρατική Συμμαχία 2,4%. Αν και η βεβαιότητα για επικράτηση της Ν.Δ. είναι σταθερή -όπως δείχνει η παράσταση νίκης- η σημερινή αξιωματική αντιπολίτευση εμφανίζει σημάδια αποσυσπείρωσης των ψηφοφόρων της. Στη σημερινή δημοσκόπηση της MRB, η «γαλάζια» συσπείρωση υπολογίστηκε στο 58,9%, όταν στη μέτρηση του Μαρτίου ήταν 61,5%. Αντιθέτως, το ΠΑΣΟΚ συνεχίζει να ανακάμπει σ' αυτόν τον δείκτη, με πολύ αργό βήμα, καθώς η συσπείρωσή του έφτασε στο 35,1%, έναντι 32% του Μαρτίου.

Μέγα ζητούμενο, πάντως, για τα δύο κόμματα εξουσίας είναι το ολοένα αυξανόμενο ποσοστό των πολιτών που κρίνουν ότι Ν.Δ. και ΠΑΣΟΚ δεν επιδεικνύουν την απαιτούμενη ικανότητα διακυβέρνησης. Η απάντηση «κανένα κόμμα» στη σχετική ερώτηση φτάνει στο 65,1%, όταν τον προηγούμενο μήνα ήταν στο 61,7%. Ενδεικτικό του ότι Ν.Δ. και ΠΑΣΟΚ δεν μπορούν να πείσουν ούτε τους ψηφοφόρους τους είναι το γεγονός ότι το 40% των «γαλάζιων» και το 68% των «πράσινων» απαντούν «κανένα» ως προς το ποιο κόμμα έχει ικανότητα διακυβέρνησης.



ΚΑΝΕΝΑ
Σε ποσοστό 65,1% οι πολίτες απαντούν ότι κανένα από τα δύο μεγάλα κόμματα δεν μπορεί να αντιμετωπίσει τα προβλήματα του τόπου!

ΕΚΤΙΜΗΣΗ ΨΗΦΟΥ

ΠΑΣΟΚ	15,8 (±2,5)
Ν.Δ.	25,4 (±3,0)
ΚΚΕ	9,8 (±2,1)
ΛΑΟΣ	3,1 (±1,2)
ΣΥΡΙΖΑ	10,7 (±2,1)
ΑΝΕΞ. ΕΛΛΗΝΕΣ	8,8 (±1,9)
ΔΗΜΟΚΡ. ΑΡΙΣΤΕΡΑ	8,7 (±1,9)
ΧΡΥΣΗ ΑΥΓΗ	4,8 (±1,4)
ΟΙΚΟΛΟΓΟΙ ΠΡΑΣΙΝΟΙ	3,6 (±1,3)
ΔΗΜΟΚΡ. ΣΥΜΜΑΧΙΑ	3,0 (±1,2)
ΑΛΛΟ	6,3 (±1,7)

ΕΚΤΙΜΗΣΗ ΨΗΦΟΥ - ΔΙΑΧΡΟΝΙΚΑ

ΠΑΣΟΚ	11,9	15,2
Ν.Δ.	27,5	25,5
ΚΚΕ	12,8	10,8
ΛΑΟΣ	4,9	3,1
ΣΥΡΙΖΑ	11,9	9,9
ΑΝΕΞ. ΕΛΛΗΝΕΣ	-	8,8
ΔΗΜΟΚΡ. ΑΡΙΣΤΕΡΑ	14,6	9,3
ΧΡΥΣΗ ΑΥΓΗ	3,0	3,3
ΟΙΚΟΛΟΓΟΙ ΠΡΑΣΙΝΟΙ	3,9	3,8
ΔΗΜΟΚΡ. ΣΥΜΜΑΧΙΑ	3,0	3,1
ΑΛΛΟ	6,5	7,2

2012

■ ΦΕΒΡΟΥΑΡΙΟΣ ■ ΜΑΡΤΙΟΣ

ΙΚΑΝΟΤΗΤΑ ΔΙΑΚΥΒΕΡΝΗΣΗΣ

Ποιο από τα δύο μεγάλα κόμματα, το ΠΑΣΟΚ ή η Ν.Δ., μπορεί να αντιμετωπίσει καλύτερα τα προβλήματα του τόπου;

Ν.Δ.	15,9
ΠΑΣΟΚ	7,7
ΑΛΛΟ	9,2
ΚΑΝΕΝΑ	65,1
Δ.Ξ./Δ.Α.	2,0

ΠΑΡΑΣΤΑΣΗ ΝΙΚΗΣ

Εάν την επόμενη Κυριακή γίνονταν βουλευτικές εκλογές, ποιο κόμμα πιστεύετε ότι θα τις κέρδιζε;

Ν.Δ.	50,6
ΠΑΣΟΚ	4,0
ΑΛΛΟ	4,0
ΚΑΝΕΝΑ	26,7
Δ.Ξ./Δ.Α.	14,7

ΔΗΜΟΤΙΚΟΤΗΤΑ
ΠΟΛΙΤΙΚΩΝ ΑΡΧΗΓΩΝ

■ ΘΕΤΙΚΕΣ ΚΡΙΣΕΙΣ
■ ΑΡΝΗΤΙΚΕΣ ΚΡΙΣΕΙΣ

%

	26,4	42,2	ΦΩΤΗΣ ΚΟΥΒΕΛΗΣ
	24,1	53,0	ΛΟΥΚΑΣ ΠΑΠΑΔΗΜΟΣ
	22,5	49,8	ΠΑΝΟΣ ΚΑΜΜΕΝΟΣ
	21,8	53,3	ΑΛΕΞΗΣ ΤΣΙΠΡΑΣ
	20,2	66,3	ΑΝΤΩΝΗΣ ΣΑΜΑΡΑΣ
	19,4	46,9	ΓΙΑΝΝΗΣ ΔΗΜΑΡΑΣ
	16,8	73,7	ΕΥΑΓΓΕΛΟΣ ΒΕΝΙΖΕΛΟΣ
	14,2	65,0	ΑΛΕΚΑ ΠΑΠΑΡΙΓΑ
	11,9	70,9	ΝΤΟΡΑ ΜΠΑΚΟΓΙΑΝΝΗ
	8,9	70,6	ΓΙΩΡΓΟΣ ΚΑΡΑΤΖΑΦΕΡΗΣ
	8,8	62,7	ΛΟΥΚΑ ΚΑΤΣΕΛΗ
	7,4	64,5	ΝΙΚΟΣ ΜΙΧΑΛΟΛΙΑΚΟΣ
	6,3	66,2	ΧΑΡΗΣ ΚΑΣΤΑΝΙΔΗΣ

Δεν τους πείθουν!

Οι πολίτες σε πολύ ισχυρό ποσοστό δεν θεωρούν ειλικρινή τον πολιτικό λόγο των κομμάτων, αλλά και ούτε ρεαλιστικά τα προγράμματά τους

■ **ΠΑΝΙΣΧΥΡΗ** καταδικαστική ψήφο στον ανειλικρινή πολιτικό λόγο των κομμάτων στέλνουν οι πολίτες! Σε ποσοστό 48,1%, οι ερωτηθέντες θεωρούν ότι κανένα κόμμα δεν έχει ειλικρινή λόγο. Είναι χαρακτηριστικό ότι Νέα Δημοκρατία και ΠΑΣΟΚ καταλαμβάνουν τις τελευταίες θέσεις στον πίνακα... ειλικρίνειας, με ποσοστά 7,3% και 4,9%, αντιστοίχως. Δηλαδή, μόνο 12,2% -αθροιστικά- των πολιτών αξιολογούν ως ειλικρινή τον πολιτικό λόγο των δύο μεγάλων κομμάτων! Από την άλλη, όμως, ούτε οι ίδιοι οι ψηφοφόροι των δύο μεγάλων κομμάτων θεωρούν ειλικρινείς τις παρατάξεις τους!

Αξιολόγηση

Στο ΠΑΣΟΚ μόλις το 13,3% των ψηφοφόρων του θεωρεί ειλικρινή όσα λέει το κόμμα, ενώ στη Ν.Δ. το 23,1% των ψηφοφόρων της αξιολογεί ως «ειλικρινή» τον πολιτικό της λόγο. Στο σύνολο των ψηφοφόρων πιο ειλικρινής, σε ποσοστό 11,3%, θεωρείται ο ΣΥΡΙΖΑ.

Εξίσου απογοητευτικά για τα κόμματα είναι και τα ποσοστά για το ποιο διαθέτει ρεαλιστικό πρόγραμμα. Κι

εδώ το «κανένα κόμμα» ξεπερνά το 42%. Πλην όμως, σε ποσοστό 9,8% οι ψηφοφόροι θεωρούν πιο ρεαλιστικό το πρόγραμμα της Ν.Δ.

Η έλλειψη εμπιστοσύνης του συνόλου των ψηφοφόρων -αλλά και όσων επιλέγουν Νέα Δημοκρατία, ΠΑΣΟΚ- έναντι των διακηρύξεων και των στρατηγικών των κομμάτων αποκτά πλέον κυρίαρχη θέση. Επί παραδείγματι, αν και θεωρούν ρεαλιστικό τον στόχο για «πρωτιά» της Ν.Δ., ο στόχος της «αυτοδυναμίας» θεωρείται μη ρεαλιστικός σε ποσοστό 82,8% στο σύνολο των ψηφοφόρων, αλλά και 72,8% σε όσους δηλώνουν ότι θα ψηφίσουν Ν.Δ.!

άνοδος
Μικρή αύξηση εμφανίζουν οι θετικές κρίσεις στη δημοτικότητα του Αντώνη Σαμαρά

Αρνητικές κρίσεις

Σε ό,τι αφορά τις δημοτικότητες των πολιτικών αρχηγών, καταγράφεται για άλλη μια φορά η δυσφορία των πολιτών αφού, πλην του **Αλέξη Τσίπρα**, όλοι οι άλλοι εμφανίζονται με ενισχυμένες αρνητικές κρίσεις! Επίσης, μειώνονται και οι θετικές κρίσεις των πολιτών για τους πολιτικούς αρχηγούς. Εξάρτηση αποτελούν οι **Αντώνης Σαμαράς** και **Νίκος Μιχαλολιάκος**, που είναι ελαφρώς ενισχυμένοι.

αρχηγοί
Σε ό,τι αφορά τις δημοτικότητες των πολιτικών αρχηγών, καταγράφεται για άλλη μια φορά η δυσφορία των πολιτών αφού, πλην του **Αλέξη Τσίπρα**, όλοι οι άλλοι εμφανίζονται με ενισχυμένες αρνητικές κρίσεις!

συνέχεια στις σελ. 10-11

Ο ΣΤΟΧΟΣ ΤΗΣ ΑΥΤΟΔΥΝΑΜΙΑΣ

Πόσο ρεαλιστικός είναι ο εκλογικός στόχος της αυτοδυναμίας στις επόμενες βουλευτικές εκλογές για το ΠΑΣΟΚ;	ΨΗΦΟΦΟΡΟΙ			
	ΣΥΝΟΛΟ	Ν.Δ.	ΠΑΣΟΚ	ΑΡΙΣΤΕΡΑ
ΣΙΓΟΥΡΑ/ΜΑΛΛΟΝ ΕΙΝΑΙ ΡΕΑΛΙΣΤΙΚΟΣ	3,8	6,1	1,7	0,5
ΣΙΓΟΥΡΑ/ΜΑΛΛΟΝ ΔΕΝ ΕΙΝΑΙ ΡΕΑΛΙΣΤΙΚΟΣ	93,6	90,4	96,8	96,7
Δ.Ξ./Δ.Α.	2,6	3,5	1,5	2,7

Πόσο ρεαλιστικός είναι ο εκλογικός στόχος της αυτοδυναμίας στις επόμενες βουλευτικές εκλογές για τη Ν.Δ.;	ΨΗΦΟΦΟΡΟΙ			
	ΣΥΝΟΛΟ	Ν.Δ.	ΠΑΣΟΚ	ΑΡΙΣΤΕΡΑ
ΣΙΓΟΥΡΑ/ΜΑΛΛΟΝ ΕΙΝΑΙ ΡΕΑΛΙΣΤΙΚΟΣ	13,6	10,4	23,8	6,7
ΣΙΓΟΥΡΑ/ΜΑΛΛΟΝ ΔΕΝ ΕΙΝΑΙ ΡΕΑΛΙΣΤΙΚΟΣ	82,8	85,8	72,8	90,6
Δ.Ξ./Δ.Α.	3,6	3,7	3,4	2,7

Η ΜΑΧΗ ΓΙΑ ΤΗΝ ΠΡΩΤΗ ΘΕΣΗ

Πόσο ρεαλιστικός είναι ο εκλογικός στόχος της πρωτιάς στις επόμενες βουλευτικές εκλογές για το ΠΑΣΟΚ;	ΨΗΦΟΦΟΡΟΙ			
	ΣΥΝΟΛΟ	Ν.Δ.	ΠΑΣΟΚ	ΑΡΙΣΤΕΡΑ
ΣΙΓΟΥΡΑ/ΜΑΛΛΟΝ ΕΙΝΑΙ ΡΕΑΛΙΣΤΙΚΟΣ	9,3	15,4	7,3	6,1
ΣΙΓΟΥΡΑ/ΜΑΛΛΟΝ ΔΕΝ ΕΙΝΑΙ ΡΕΑΛΙΣΤΙΚΟΣ	86,7	78,3	90,5	90,0
Δ.Ξ./Δ.Α.	4,0	6,3	2,2	3,9

Πόσο ρεαλιστικός είναι ο εκλογικός στόχος της πρωτιάς στις επόμενες βουλευτικές εκλογές για τη Ν.Δ.;	ΨΗΦΟΦΟΡΟΙ			
	ΣΥΝΟΛΟ	Ν.Δ.	ΠΑΣΟΚ	ΑΡΙΣΤΕΡΑ
ΣΙΓΟΥΡΑ/ΜΑΛΛΟΝ ΕΙΝΑΙ ΡΕΑΛΙΣΤΙΚΟΣ	54,5	48,9	66,5	54,7
ΣΙΓΟΥΡΑ/ΜΑΛΛΟΝ ΔΕΝ ΕΙΝΑΙ ΡΕΑΛΙΣΤΙΚΟΣ	40,9	43,9	31,0	41,4
Δ.Ξ./Δ.Α.	4,6	7,2	2,5	3,9

ΚΟΜΜΑ ΜΕ ΕΙΛΙΚΡΙΝΗ ΠΟΛΙΤΙΚΟ ΛΟΓΟ

ΚΟΜΜΑ	%
ΣΥΡΙΖΑ	11,3
ΑΝΕΞΑΡΤΗΤΟΙ ΕΛΛΗΝΕΣ	10,9
ΚΚΕ	10,4
ΔΗΜΟΚΡ. ΑΡΙΣΤΕΡΑ	8,5
Ν.Δ.	7,3
ΠΑΣΟΚ	4,9
ΑΛΛΟ ΚΟΜΜΑ	13,0
ΚΑΝΕΝΑ ΚΟΜΜΑ	48,1

ΨΗΦΟΦΟΡΟΙ	
Ν.Δ.	48,7
ΠΑΣΟΚ	42,5
Δ.Ξ./Δ.Α.	4,6

ΚΟΜΜΑ ΜΕ ΡΕΑΛΙΣΤΙΚΟ ΠΡΟΓΡΑΜΜΑ

ΚΟΜΜΑ	%
Ν.Δ.	9,8
ΣΥΡΙΖΑ	7,1
ΑΝΕΞΑΡΤΗΤΟΙ ΕΛΛΗΝΕΣ	7,0
ΠΑΣΟΚ	6,2
ΔΗΜΟΚΡ. ΑΡΙΣΤΕΡΑ	5,3
ΚΚΕ	4,9
ΑΛΛΟ ΚΟΜΜΑ	7,9
ΚΑΝΕΝΑ ΚΟΜΜΑ	42,1

ΨΗΦΟΦΟΡΟΙ	
Ν.Δ.	41,9
ΠΑΣΟΚ	28,6
Δ.Ξ./Δ.Α.	18,8

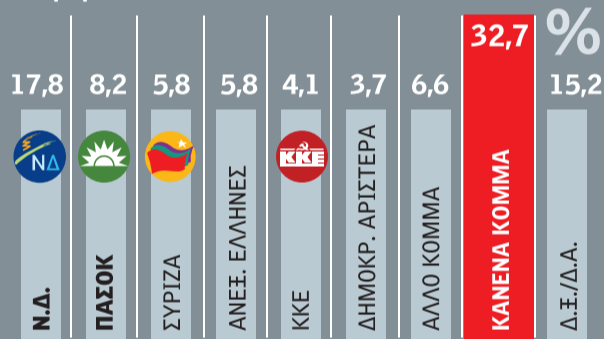
ΚΡΙΤΗΡΙΑ ΨΗΦΟΥ

Με ποιο από τα παρακάτω κριτήρια θα ψηφίσετε στις επόμενες βουλευτικές εκλογές;

ΝΑ ΥΠΟΣΤΗΡΙΞΩ ΚΑΠΟΙΟ ΚΟΜΜΑ ΠΟΥ ΑΝΤΙΤΙΘΕΤΑΙ ΣΤΗΝ ΠΟΛΙΤΙΚΗ ΤΟΥ ΜΝΗΜΟΝΙΟΥ ΚΑΙ ΠΡΟΤΕΙΝΕΙ ΜΙΑ ΕΝΑΛΛΑΚΤΙΚΗ ΠΟΛΙΤΙΚΗ	26,2
ΝΑ ΚΑΤΑΔΙΚΑΣΩ/ΤΙΜΩΡΗΣΩ ΚΑΠΟΙΟ ΚΟΜΜΑ	22,6
ΝΑ ΥΠΟΣΤΗΡΙΞΩ ΤΟ ΚΟΜΜΑ ΠΟΥ ΘΕΛΩ ΝΑ ΚΥΒΕΡΝΗΣΕΙ ΤΗ ΧΩΡΑ	19,9
ΝΑ ΥΠΟΣΤΗΡΙΞΩ ΤΟ ΚΟΜΜΑ ΠΟΥ ΣΥΜΠΑΘΩ	14,8
ΝΑ ΥΠΟΣΤΗΡΙΞΩ ΤΟΝ ΚΑΤΑΛΛΗΛΟΤΕΡΟ ΓΙΑ ΠΡΩΘΥΠΟΥΡΓΟ	12,0
ΝΑ ΥΠΟΣΤΗΡΙΞΩ ΚΑΠΟΙΟ ΚΟΜΜΑ ΠΟΥ ΣΤΗΡΙΖΕΙ ΠΟΛΙΤΙΚΗ ΠΟΥ ΑΠΟΡΡΕΙ ΑΠΟ ΤΗΝ ΕΦΑΡΜΟΓΗ ΤΟΥ ΜΝΗΜΟΝΙΟΥ	3,9
ΝΑ ΥΠΟΣΤΗΡΙΞΩ ΤΟΝ ΒΟΥΛΕΥΤΗ ΠΟΥ ΣΥΜΠΑΘΩ	3,8
Δ.Ξ./Δ.Α.	13,3

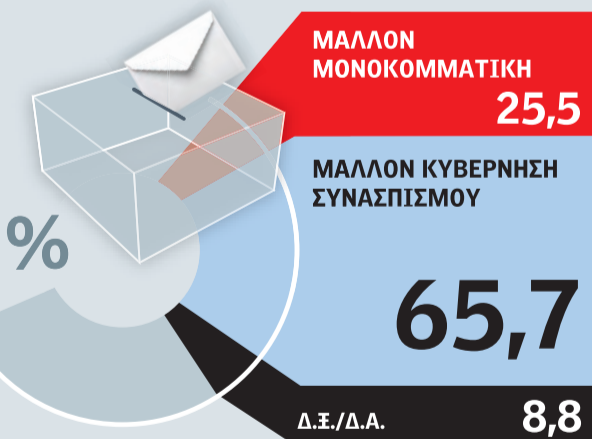
ΜΟΝΟΚΟΜΜΑΤΙΚΗ ΚΥΒΕΡΝΗΣΗ

Σε περίπτωση που εκλεγεί μια μονοκομματική κυβέρνηση, ποια θα θέλατε να είναι αυτή;



ΖΗΤΟΥΝ ΣΥΜΜΑΧΙΕΣ

Ποια κυβέρνηση θα μπορούσε να αντιμετωπίσει αποτελεσματικότερα τα προβλήματα του τόπου;



ΣΥΝΕΡΓΑΣΙΑ Ν.Δ. - ΠΑΣΟΚ

Σε περίπτωση δημιουργίας κυβέρνησης συνασπισμού μεταξύ Ν.Δ. και ΠΑΣΟΚ, θα θέλατε...

ΠΡΩΘΥΠΟΥΡΓΟ ΑΛΛΟ ΠΡΟΣΩΠΟ	42,6
ΠΡΩΘΥΠΟΥΡΓΟ ΤΟΝ ΛΟΥΚΑ ΠΑΠΑΔΗΜΟ	17,7
ΠΡΩΘΥΠΟΥΡΓΟ ΤΟΝ ΑΝΤΩΝΗ ΣΑΜΑΡΑ	12,6
ΠΡΩΘΥΠΟΥΡΓΟ ΤΟΝ ΕΥΑΓΓΕΛΟ ΒΕΝΙΖΕΛΟ	5,2

Ψηφίζουν νέα πορεία και συνεργασίες

Το 65,7% των ψηφοφόρων ζητάει κυβερνήσεις συνασπισμού για να αντιμετωπίσουν αποτελεσματικότερα τα προβλήματα του τόπου

■ **ΔΙΕΞΟΔΟΥΣ** για την επόμενη ημέρα αναζητούν οι πολίτες, όπως προκύπτει με τον πλέον ανάγλυφο τρόπο από τη δημοσκόπηση της MRB για τη Real news. Τόσο ο χαρακτήρας που δίνουν στην ψήφο τους όσο και η επιθυμία τους για το σχήμα που θα ήθελαν να προκύψει την επομένη της εκλογικής αναμέτρησης, μαρτυρούν ότι οι πολίτες αναζητούν κάτι διαφορετικό.

Οι ερωτηθέντες εκλήθησαν να απαντήσουν για τα κριτήρια που θα καθορίσουν την ψήφο τους στις επόμενες βουλευτικές εκλογές. Σε ποσοστό 26,2% απάντησαν ότι θα επιλέξουν «αντιμνημόνιο» και ένα κόμμα που θα προτείνει εναλλακτική πολιτική, ενώ το 22,6% θα επιλέξει «να καταδικάσει κόμμα ή κόμματα».

Ενδεδειγμένη λύση

Δίνοντας αυτές τις απαντήσεις, είναι αναμενόμενο ότι οι πολίτες, σε ποσοστό 65,7%, προκρίνουν τις κυβερνήσεις συνασπισμού ως τις πλέον ενδεδειγμένες για να αντιμετωπίσουν αποτελεσματικότερα τα προβλήματα του τόπου.

Η λύση της μονοκομματικής κυβέρνησης δεν ικανοποιεί τους πολίτες, καθώς σε ποσοστό 32,7% θεωρούν ότι κανένα κόμμα από μόνο του δεν μπορεί να αντιμετωπίσει τα προβλήματα. Αν, πάντως, «ψηφίζαν» μονοκομματική κυβέρνηση, θα επέλεγαν τη Ν.Δ. σε ποσοστό 17,8%, έναντι 8,2% το ΠΑΣΟΚ.

Όσο περνά ο καιρός, δείχνει να ενισχύεται η τάση για κυβέρνηση συνασπισμού άλλων κομμάτων εκτός Ν.Δ. και ΠΑΣΟΚ.

Στη σημερινή μέτρηση, αυτό το ποσοστό έχει φθάσει στο 40,4%, έναντι 39,8% που ήταν τον Μάρτιο. Αντιθέτως, μειώνεται το ποσοστό των πολιτών που δηλώνουν ότι θα ήθελαν κυβέρνηση συνασπισμού Ν.Δ. - ΠΑΣΟΚ, καθώς πλέον περιορίζεται στο 7%, έναντι 7,8% που ήταν τον Μάρτιο!

Άλλο πρόσωπο

Όμως, ακόμη και στο ενδεχόμενο συγκυβέρνησης Ν.Δ. - ΠΑΣΟΚ, οι πολίτες είναι έτοιμοι να απογοητεύσουν τους αρχηγούς των κομμάτων! Σε ποσοστό 42,6% θέλουν μιας τέτοιας κυβέρνησης να ηγηθεί άλλο πρόσωπο, πλην Παπαδήμου, Σαμαρά και Βενιζέλου!

Κυβέρνηση Ν.Δ. - ΠΑΣΟΚ με πρωθυπουργό τον **Λουκά Παπαδήμο** θέλει το 17,7%, με τον **Αντώνη Σαμαρά** το 12,6% και με τον **Ευάγγελο Βενιζέλο** το 5,2%.

Ο Αντ. Σαμαράς και ο Ευ. Βενιζέλος δίνουν «σκληρή μάχη» ως προς το ποιος είναι καταλληλότερος για πρωθυπουργός. Αν εξαιρέσει κάποιος το «κανένα από τους δύο», που συγκεκριμένα το 52,4%, ο πρόεδρος της Ν.Δ. έρχεται πρώτος με 22,9%, έναντι του 20,9% του αρχηγού του ΠΑΣΟΚ.



μάχη

Ο Αντ. Σαμαράς και ο Ευ. Βενιζέλος δίνουν «σκληρή μάχη» ως προς το ποιος είναι καταλληλότερος για πρωθυπουργός, με τον πρόεδρο της Ν.Δ. να διατηρεί το προβάδισμα

32,7%

Η λύση της μονοκομματικής κυβέρνησης δεν ικανοποιεί τους πολίτες. Σε ποσοστό 32,7%, θεωρούν ότι κανένα κόμμα από μόνο του δεν θα είναι αποτελεσματικό

ΚΥΒΕΡΝΗΣΗ ΣΥΝΑΣΠΙΣΜΟΥ

Σε περίπτωση που οδηγηθούμε στον σχηματισμό μιας κυβέρνησης συνασπισμού, ποια θα θέλατε να είναι αυτή;

(Σε παρένθεση η μέτρηση Μαρτίου 2012)

ΚΥΒΕΡΝΗΣΗ ΣΥΝΑΣΠΙΣΜΟΥ ΜΕΤΑΞΥ ΑΛΛΩΝ ΚΟΜΜΑΤΩΝ ΕΚΤΟΣ Ν.Δ. ΚΑΙ ΠΑΣΟΚ

ΨΗΦΟΦΟΡΟΙ	ΣΥΝΟΛΟ: 40,4 (39,8)
ΠΑΣΟΚ	35,6
Ν.Δ.	25,3
ΑΡΙΣΤΕΡΑ	72,8

ΚΥΒΕΡΝΗΣΗ ΣΥΝΑΣΠΙΣΜΟΥ ΜΕΤΑΞΥ ΠΑΣΟΚ, Ν.Δ. ΚΑΙ ΑΛΛΩΝ ΚΟΜΜΑΤΩΝ

ΨΗΦΟΦΟΡΟΙ	ΣΥΝΟΛΟ: 17,8 (21,3)
ΠΑΣΟΚ	24,5
Ν.Δ.	12,0
ΑΡΙΣΤΕΡΑ	5,7

ΚΥΒΕΡΝΗΣΗ ΣΥΝΑΣΠΙΣΜΟΥ ΜΕΤΑΞΥ Ν.Δ. ΚΑΙ ΑΛΛΟΥ ΚΟΜΜΑΤΟΣ ΕΚΤΟΣ ΠΑΣΟΚ

ΨΗΦΟΦΟΡΟΙ	ΣΥΝΟΛΟ: 13,2 (11,1)
ΠΑΣΟΚ	2,9
Ν.Δ.	38,1
ΑΡΙΣΤΕΡΑ	1,6

ΚΥΒΕΡΝΗΣΗ ΣΥΝΑΣΠΙΣΜΟΥ ΜΕΤΑΞΥ ΠΑΣΟΚ ΚΑΙ Ν.Δ.

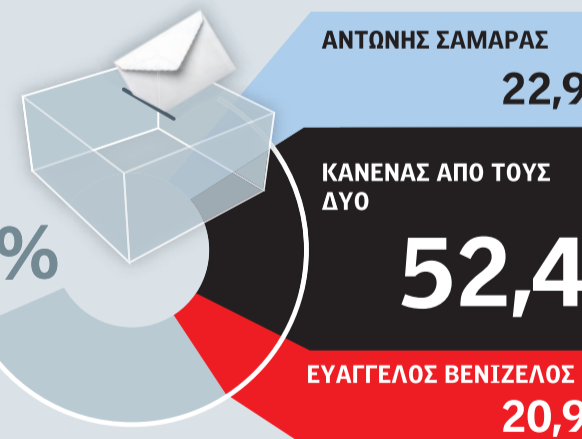
ΨΗΦΟΦΟΡΟΙ	ΣΥΝΟΛΟ: 7,0 (7,8)
ΠΑΣΟΚ	10,1
Ν.Δ.	7,2
ΑΡΙΣΤΕΡΑ	1,2

ΚΥΒΕΡΝΗΣΗ ΣΥΝΑΣΠΙΣΜΟΥ ΜΕΤΑΞΥ ΠΑΣΟΚ ΚΑΙ ΑΛΛΟΥ ΚΟΜΜΑΤΟΣ ΕΚΤΟΣ Ν.Δ.

ΨΗΦΟΦΟΡΟΙ	ΣΥΝΟΛΟ: 5,7 (6,4)
ΠΑΣΟΚ	13,6
Ν.Δ.	0,9
ΑΡΙΣΤΕΡΑ	2,7

ΚΑΤΑΛΛΗΛΟΤΕΡΟΣ ΠΡΩΘΥΠΟΥΡΓΟΣ

Ποιος από τους δύο θεωρείτε ότι θα ήταν καταλληλότερος για πρωθυπουργός της χώρας;



ΨΗΦΟΦΟΡΟΙ	%	
ΑΝΤΩΝΗΣ ΣΑΜΑΡΑΣ	5,3	68,8
ΕΥΑΓΓΕΛΟΣ ΒΕΝΙΖΕΛΟΣ	48,4	5,6
ΚΑΝΕΝΑΣ ΑΠΟ ΤΟΥΣ ΔΥΟ	42,6	22,4
ΑΔΙΕΥΚΡΙΝΙΣΤΗ ΨΗΦΟΣ	81,5	82,8