



La Course 2012

Vague 30 – Juin 2012

Baromètre CSA pour BFMTV / RMC / 20 Minutes / CSC

Etude réalisée conformément à la norme internationale ISO 20252

Contacts CSA :

Jérôme Sainte-Marie, Directeur du Département Opinion
Nicolas Fert, Chargé d'études au Département Opinion

2, rue de Choiseul • CS 70215 • 75086 Paris Cedex 02
Tél. : (33) 01 44 94 40 00 • Fax : (33) 01 44 94 40 01
www.csa.eu

SA au capital de 3 387 456 € • Siren 308 293 430 • RCS Paris : 308 293 430 • APE 7320 Z
TVA intracommunautaire FR 46 308 293 430

Fiche technique du sondage	3
Principaux enseignements	4
I. Le rôle de la première dame	7
II. Les rapports entre l'UMP et le FN	12
III. Projection en sièges à l'issue du second tour des élections législatives	17

- Sondage exclusif **CSA / BFMTV / RMC / 20 Minutes / CSC** réalisé **par téléphone les 13 et 14 juin 2012**.

- **Echantillon national représentatif de 1005 personnes** âgées de 18 ans et plus, constitué d'après la méthode des quotas (sexe, âge et profession du chef de ménage) après stratification par région et catégorie d'agglomération.



Principaux enseignements



Les Français favorables à une nette séparation des rôles

Pour deux Français sur trois, il n'est pas justifié que la campagne du Président de la République prenne des positions publiques dans la vie politique du pays (66% contre 31%). Cette position de principe est encore plus souvent affirmée par les femmes (70%) que par les hommes (62%). Elle est massivement exprimée à droite (70%), mais aussi à gauche (62%). Chez les sympathisants du Parti socialiste, 62% partagent ce point de vue, contre 35% qui le rejettent.

Lorsque l'on passe d'une conception générale du rôle d'une « première dame », selon l'expression empruntée aux Etats-Unis, à une interrogation sur l'affaire particulière du tweet, les avis sont un peu plus nuancés. Ainsi, si 48% des Français désapprouvent l'initiative de Valérie Trierweiler, 35% l'approuvent. Les personnes âgées d'au moins 50 ans sont particulièrement sévères (57% de désapprobation), mais seuls les 18-24 ans sont une majorité à approuver le message de la campagne du Président de la République (45% contre 34%). Une nouvelle fois, la position des femmes est plus clairement désapprobatrice que celle des hommes (respectivement 52% et 44%). Parmi les sympathisants du Parti socialiste, les avis négatifs l'emportent très nettement (55% contre 34%).

La perspective d'une alliance avec le FN divise les sympathisants de l'UMP

Le souhait d'alliances, dans un avenir indéfini, entre le Front National et l'UMP est largement partagé parmi les sympathisants lepénistes (60% contre 37%), mais la situation est plus complexe chez ceux de l'autre formation. En effet, si 44% des sympathisants de l'UMP y seraient favorables, 54% d'entre eux refusent cette perspective. Cependant, les électeurs de second tour de Nicolas Sarkozy, dont un certain nombre d'électeurs de Marine Le Pen au premier tour, sont à peu près également partagés sur le sujet, 49% souhaitant un accord et 48% le refusant.

La dissonance de ces résultats par rapport à un sondage de l'institut Ipsos publié le 11 juin tient à une différence radicale de libellé. Si la presse avait alors parlé d'une majorité des deux tiers de sympathisants UMP pour des accords locaux avec le FN, la réalité de la question posée était tout autre, puisqu'il s'agissait de l'approbation ou non d'accord de désistement mutuel entre le candidat de la droite et celui du Front National en cas de triangulaire avec la gauche.

Notre question sur les alliances possibles est d'une autre nature, et renvoie davantage à la perspective des prochains scrutins de liste, tels que les municipales de 2014. Autant des arrangements locaux et d'opportunité pourraient être jugés acceptables par une bonne partie des sympathisants de l'UMP, autant engager leur formation dans une perspective structurelle et durable rebute encore la plupart d'entre eux.

Si l'on passe de la stratégie électorale à l'identité idéologique, les opinions convergent davantage. 63% des sympathisants de l'UMP pensent que leur formation n'a pas davantage de valeurs communes avec le Front National qu'avec le Parti socialiste, idée qui est partagée par 56% des sympathisants frontistes. A gauche, 39% des sympathisants stigmatisent l'UMP comme ayant des valeurs communes avec le Front National, contre seulement 11% qui pensent que ce parti a plutôt des valeurs communes avec le Parti socialiste.

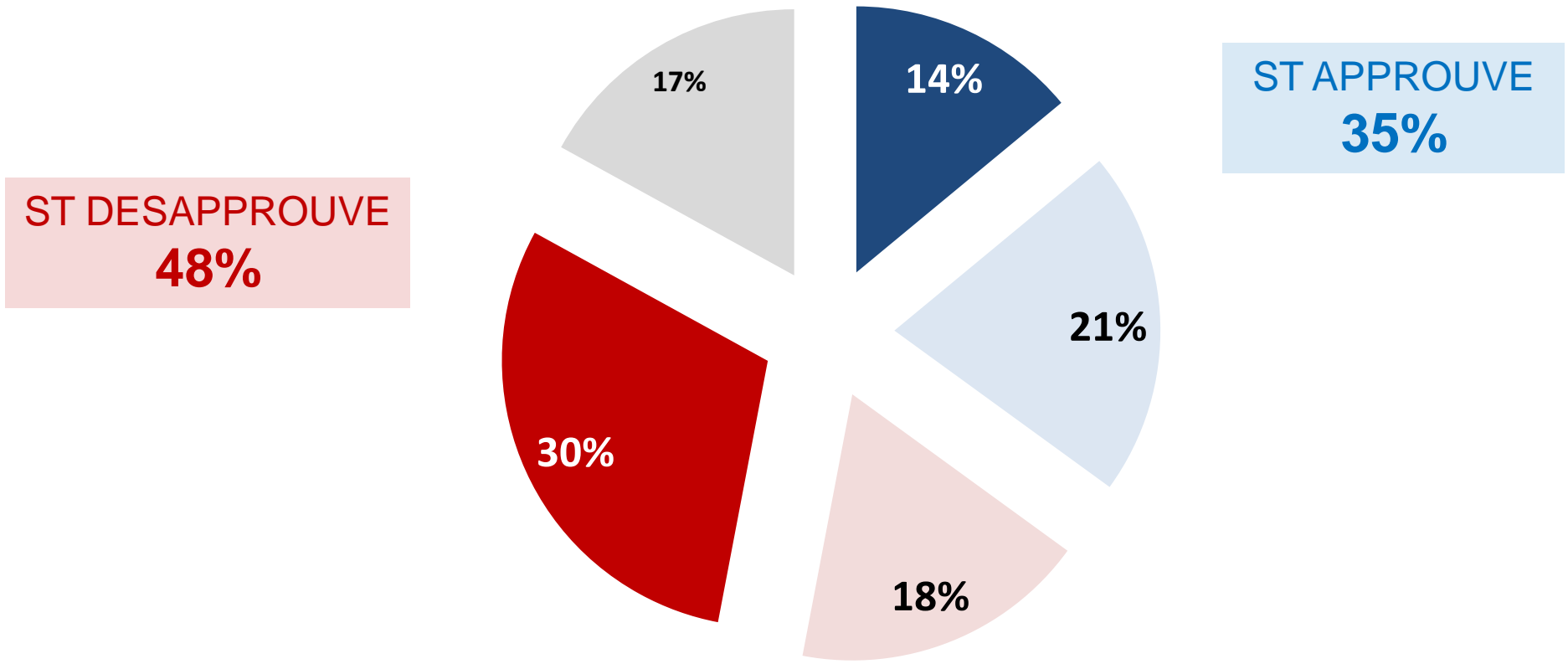
Jérôme Sainte-Marie, Directeur du Département Opinion



I. Le rôle de la première dame

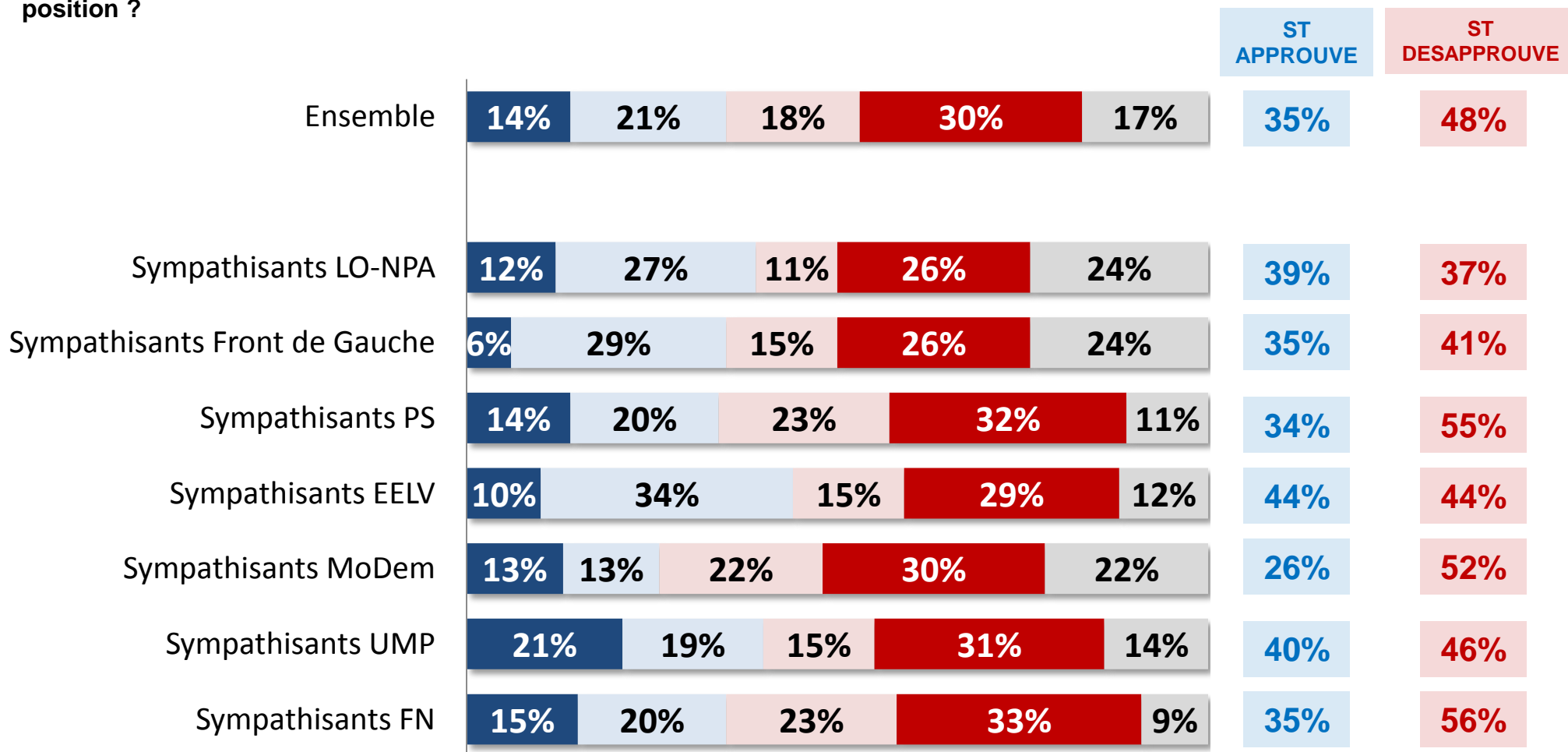


QUESTION – La compagne de François Hollande, Valérie Trierweiler, a pris position pour Olivier Falorni, le candidat dissident PS qui se présente face à Ségolène Royal au second tour des législatives à La Rochelle. **Approuvez-vous ou désapprouvez-vous cette prise de position ?**



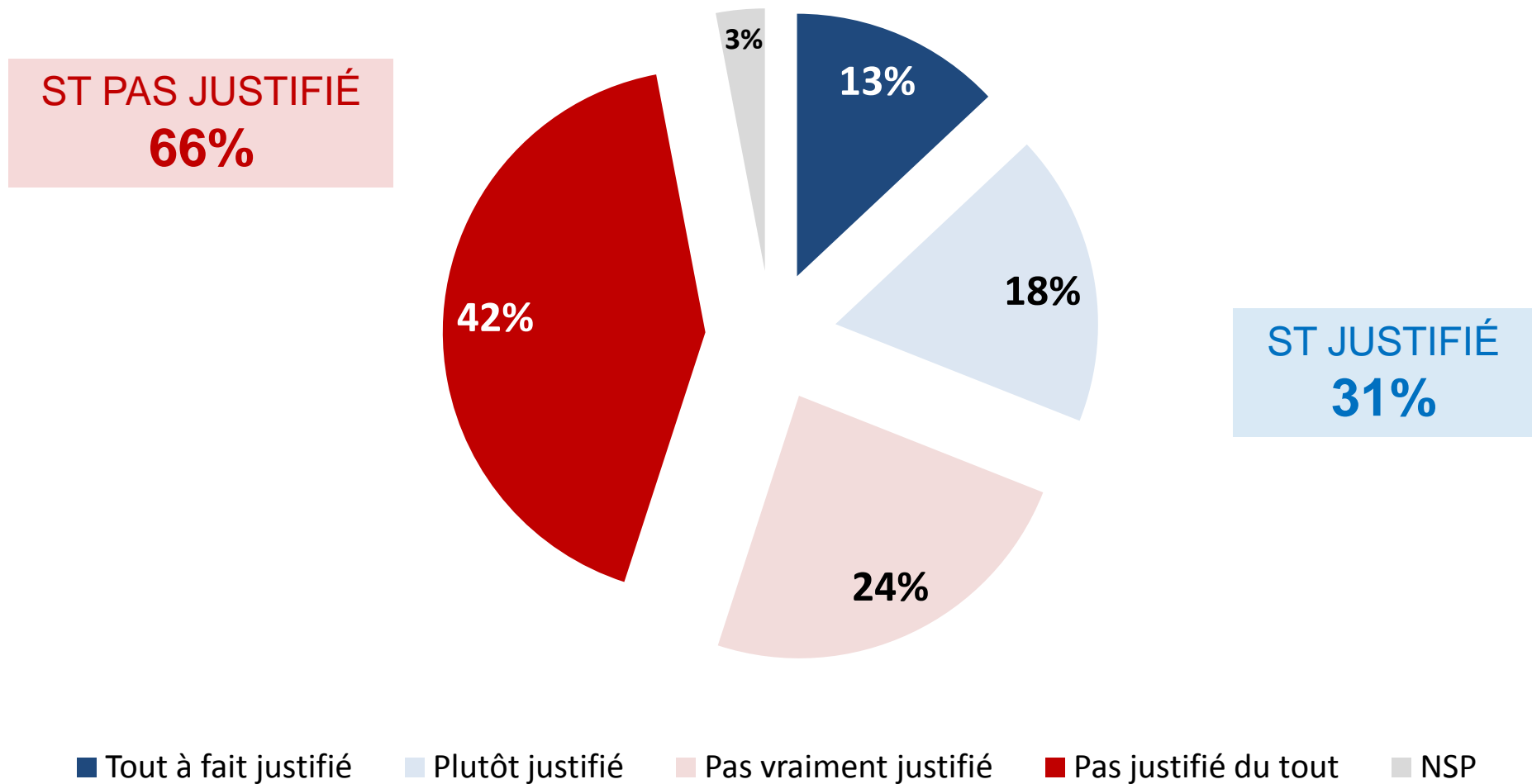
■ Approuve tout à fait ■ Approuve plutôt ■ Désapprouve plutôt ■ Désapprouve tout à fait ■ NSP

QUESTION – La compagne de François Hollande, Valérie Trierweiler, a pris position pour Olivier Falorni, le candidat dissident PS qui se présente face à Ségolène Royal au second tour des législatives à La Rochelle. **Approuvez-vous ou désapprouvez-vous cette prise de position ?**

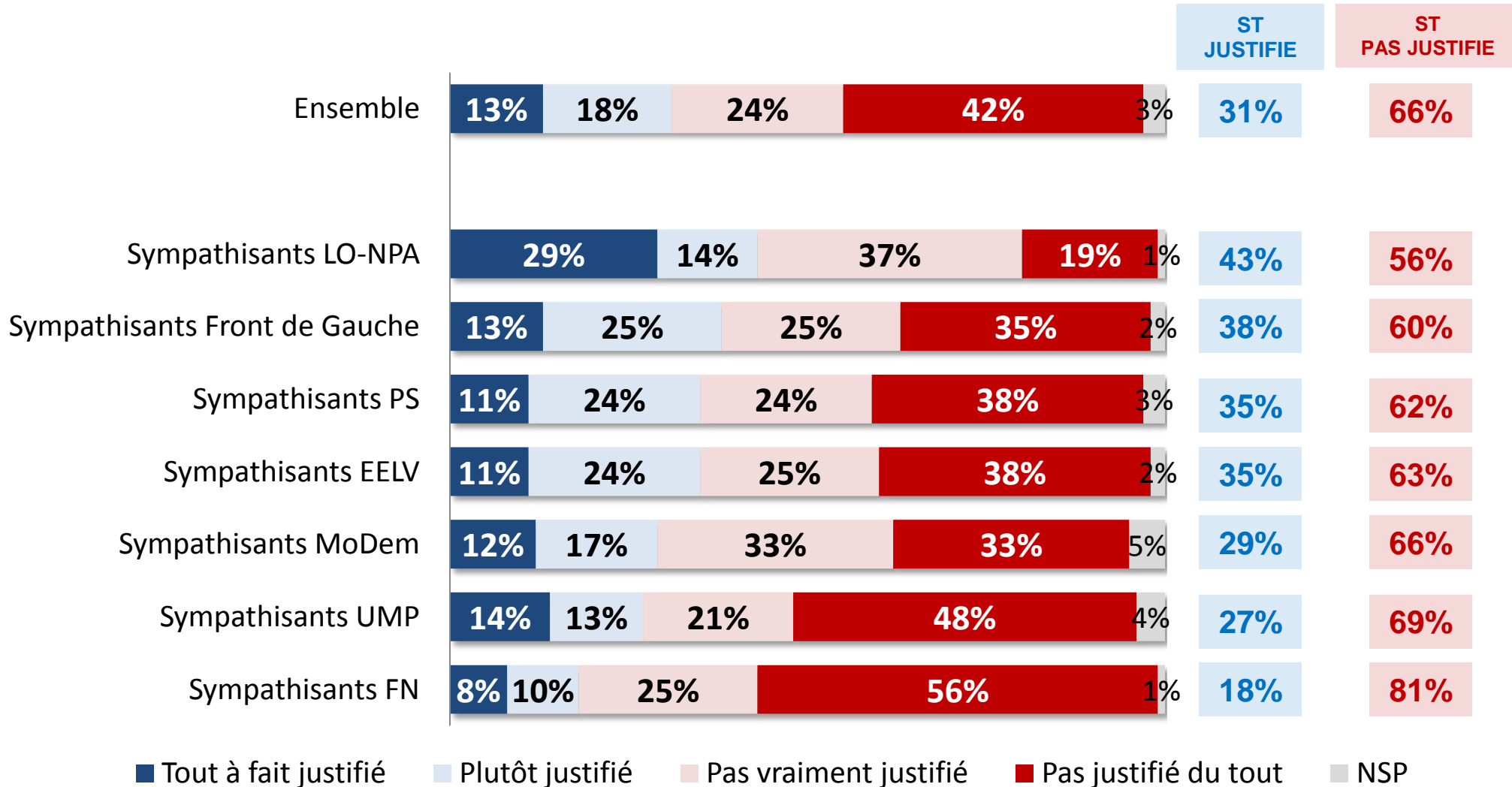


■ Approuve tout à fait ■ Approuve plutôt ■ Désapprouve plutôt ■ Désapprouve tout à fait ■ NSP

QUESTION – De manière générale, trouvez-vous ... que la compagne ou l'épouse du Président de la République prenne des positions publiques dans la vie politique française ?



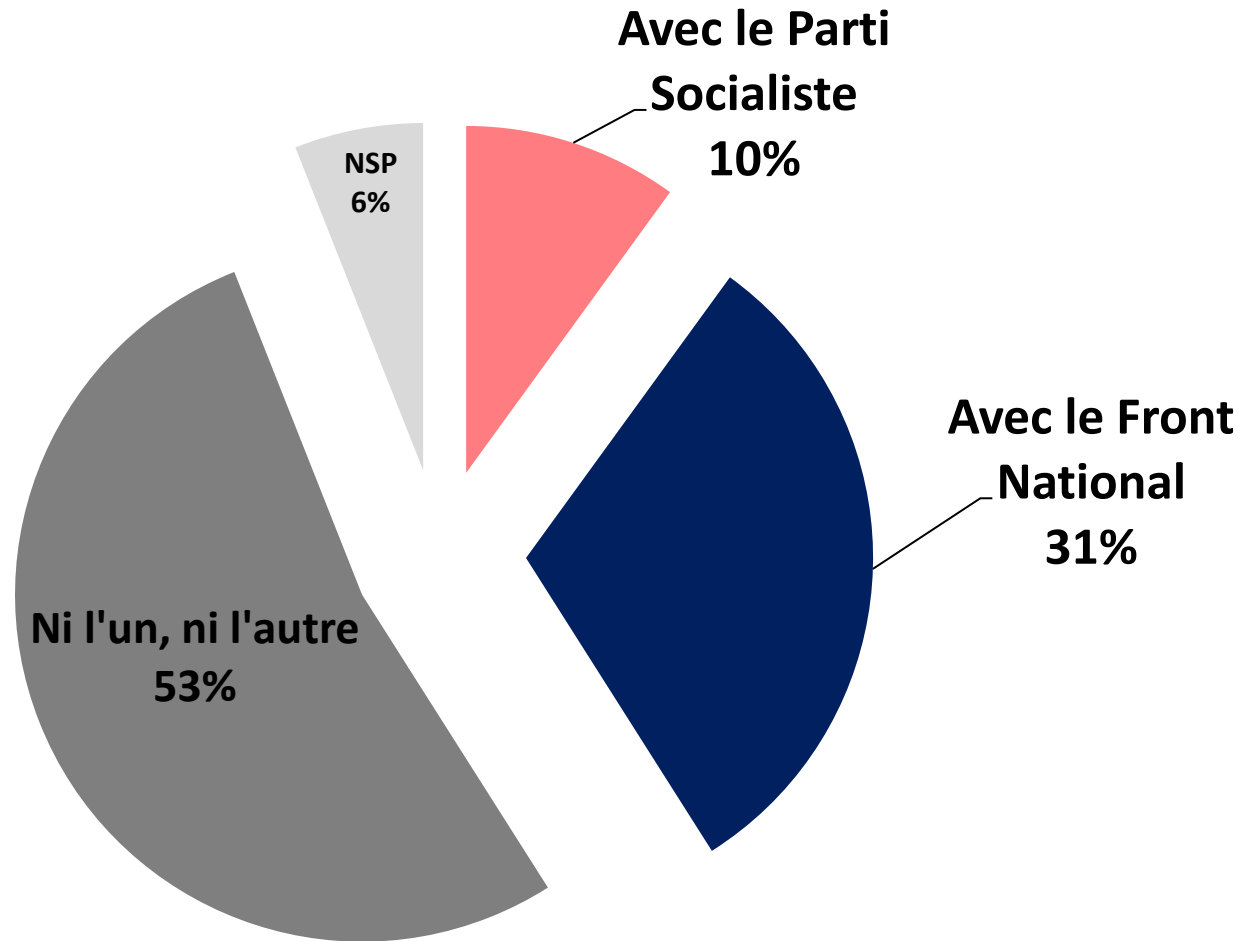
QUESTION – De manière générale, trouvez-vous ... que la compagne ou l'épouse du Président de la République prenne des positions publiques dans la vie politique française ?



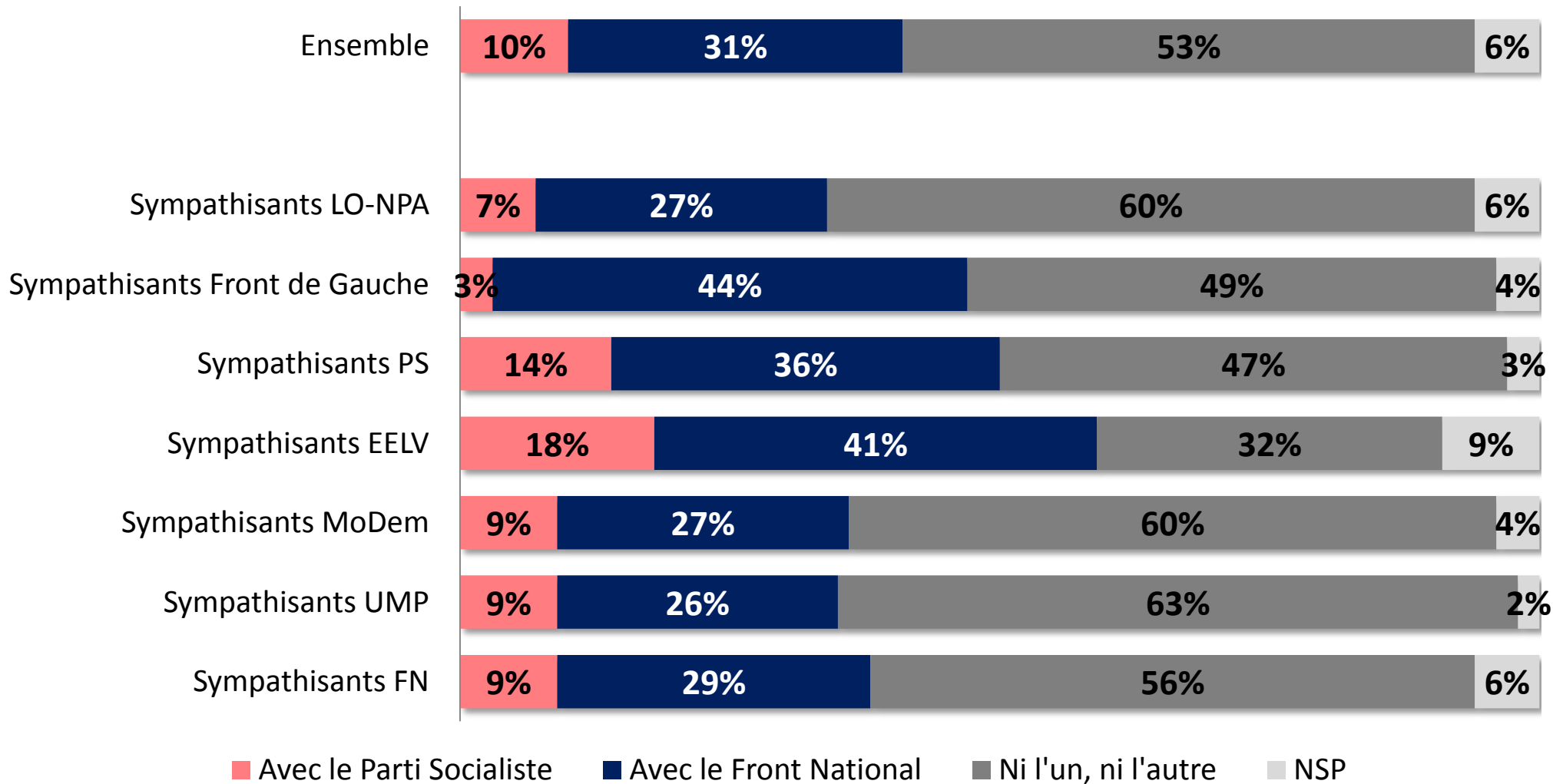
III. Les rapports entre l'UMP et le FN



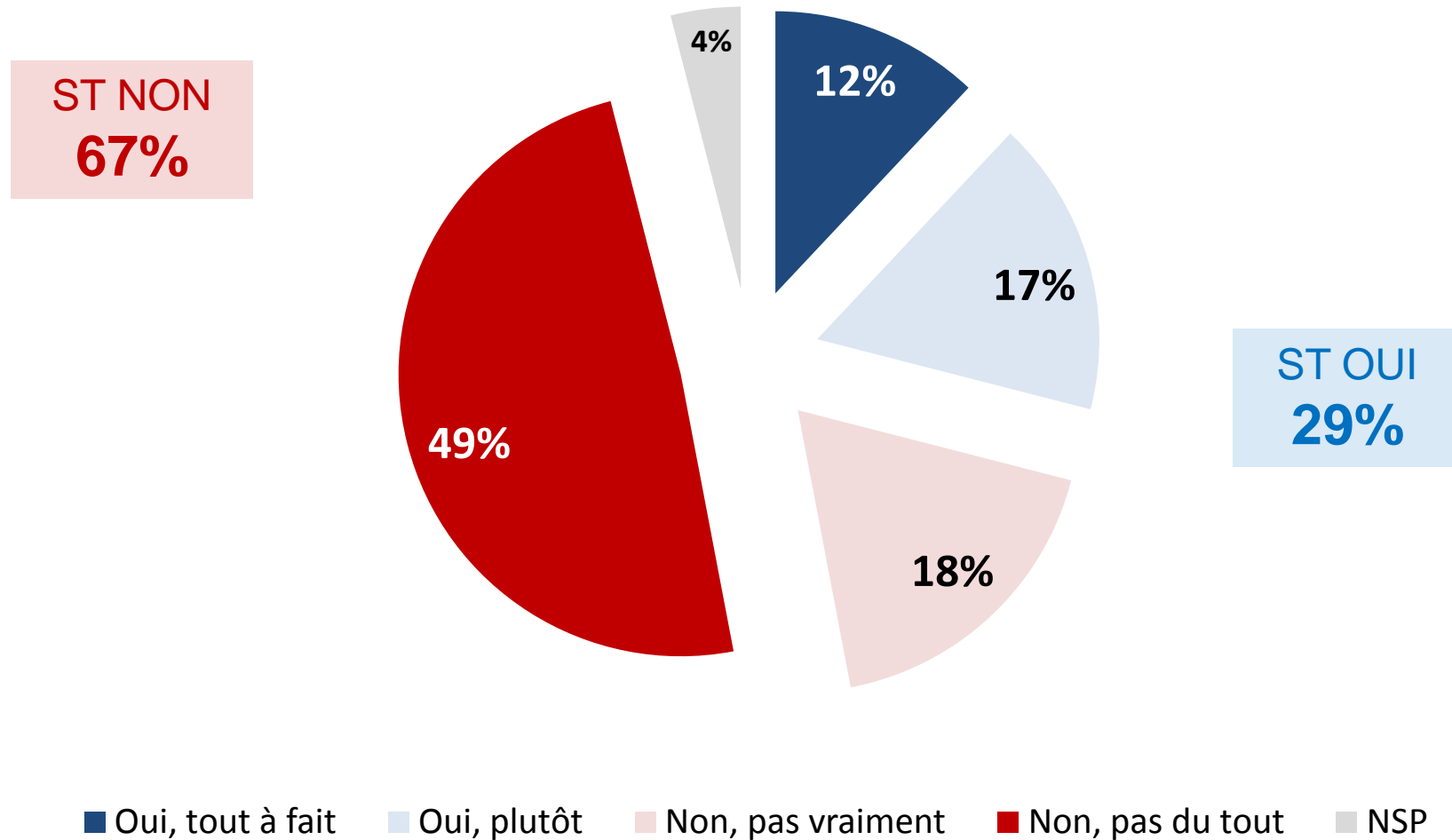
QUESTION – De manière générale, trouvez-vous que l'UMP a plus de valeurs communes ... ?



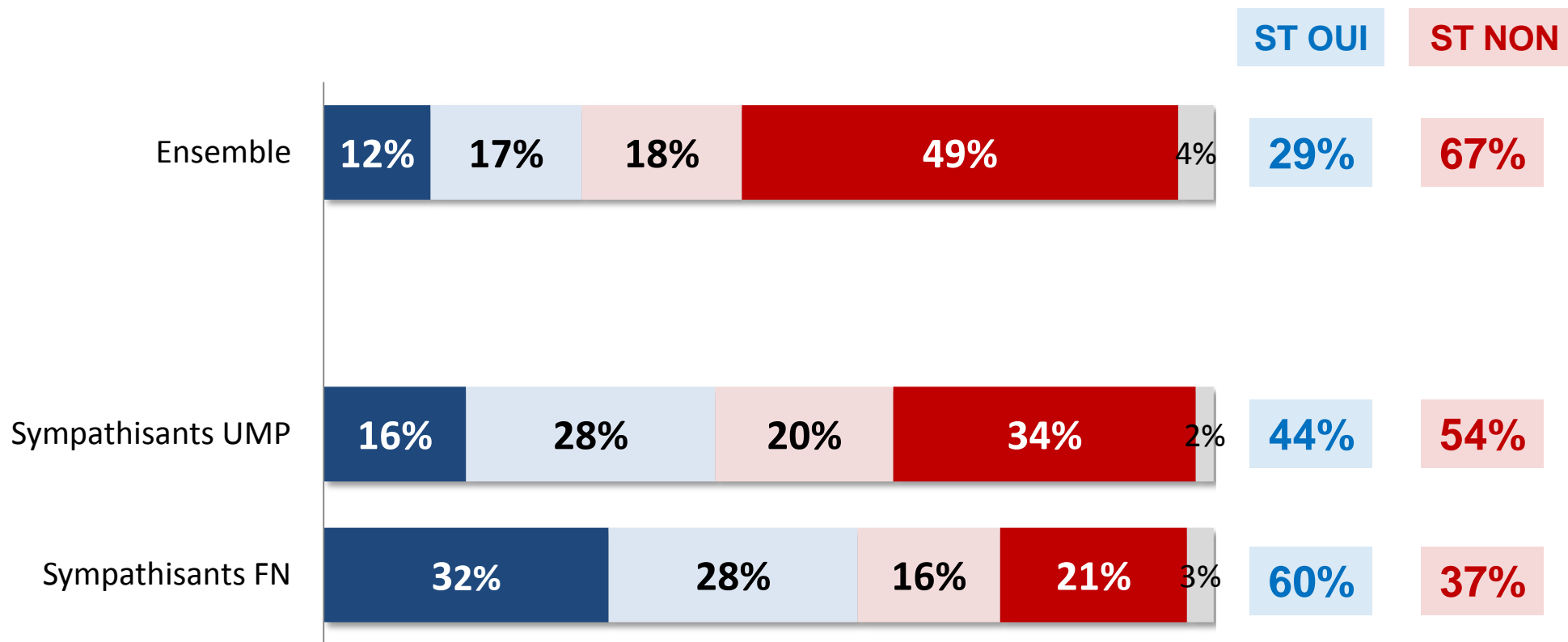
QUESTION – De manière générale, trouvez-vous que l'UMP a plus de valeurs communes ... ?



QUESTION – Souhaitez-vous qu'il y ait à l'avenir des alliances entre l'UMP et le FN lors de certaines élections ?



QUESTION – Souhaitez-vous qu'il y ait à l'avenir des alliances entre l'UMP et le FN lors de certaines élections ?



■ Oui, tout à fait
 ■ Oui, plutôt
 ■ Non, pas vraiment
 ■ Non, pas du tout
 ■ NSP

III. Projection en sièges à l'issue du second tour des législatives



Estimation du nombre de sièges

	Front de Gauche	8 à 11
	Parti Socialiste / PRG / MRC / divers gauche	287 à 330
	Europe Ecologie / Les Verts	13 à 17
	Modem	1 à 2
	UMP / PRV / NC / divers droite	225 à 255
	Extrême-droite	1 à 4

Indication : la majorité absolue est à 289 sièges

Ces projections ont été obtenues après examen, dans chaque circonscription, des résultats du 1^{er} tour et des élections antérieures (Chiffres du Ministère de l'Intérieur), le nombre de sièges étant proposé avec une fourchette pour chaque force en raison de l'incertitude des reports de voix et du niveau de l'abstention dans certaines circonscriptions.